


2018



03

Travail et
rémunération

Neuchâtel 2019

L'ESPA en bref 2018

L'enquête suisse sur la population active



Schweizerische Eidgenossenschaft
Confédération suisse
Confederazione Svizzera
Confederaziun svizra

Département fédéral de l'intérieur DFI
Office fédéral de la statistique OFS

Éditeur :	Office fédéral de la statistique (OFS)
Renseignements :	Service d'information de la section Travail et vie active, OFS, tél. 058 463 64 00, info.arbeit@bfs.admin.ch
Rédaction :	Valérie Lässig Bondallaz, OFS; Thierry Murier, OFS
Série :	Statistique de la Suisse
Domaine :	03 Travail et rémunération
Langue du texte original :	français
Mise en page :	section DIAM, Prepress/Print
Graphiques :	section DIAM, Prepress/Print
En ligne :	www.statistique.ch
Imprimés :	www.statistique.ch Office fédéral de la statistique, CH-2010 Neuchâtel, order@bfs.admin.ch , tél. 058 463 60 60 Impression réalisée en Suisse
Copyright :	OFS, Neuchâtel 2019 La reproduction est autorisée, sauf à des fins commerciales, si la source est mentionnée.
Numéro OFS :	361-1800

Table des matières

1	À propos de l'enquête	4
<hr/>		
	Une enquête aux exigences internationales	4
	Les questions posées	4
	Les modules thématiques	5
	L'utilisation des données de l'ESPA	5
	Quand l'enquête a-t-elle lieu?	6
	Comment avez-vous été choisi(e)?	6
	Qui réalise les interviews?	6
	Comment se déroule l'interview?	7
	Qu'en est-il de la protection des données?	7
	Pourquoi votre participation est-elle importante?	8
2	Principaux résultats	9
<hr/>		
	Population active occupée	9
	Main-d'œuvre suisse et étrangère	11
	Chômage au sens du BIT	12
	Personnes en sous-emploi	15
	Participation au marché du travail en comparaison avec les pays de l'Union européenne et l'AELE	16
	Âge moyen à la sortie du marché du travail	20
	Nombre des aînés pour 100 actifs	21
3	Définitions principales	22
<hr/>		
4	Pour plus d'informations	26
<hr/>		

1 À propos de l'enquête

Depuis 1991, l'Office fédéral de la statistique (OFS) réalise chaque année l'enquête suisse sur la population active (ESPA) sur mandat du Conseil fédéral. Cette enquête téléphonique auprès des personnes livre des données représentatives sur la structure socio-économique de la population résidante permanente de la Suisse et sur sa participation à la vie active. L'ESPA est réalisée auprès d'un échantillon représentatif reposant sur environ 120 000 interviews annuelles.

Une enquête aux exigences internationales

Grâce à l'application stricte des définitions internationales, l'ESPA permet de positionner la Suisse dans le contexte européen et mondial sur le plan du chômage et de l'emploi.

Les questions posées

Les questions portent principalement sur la situation sur le marché du travail (activité professionnelle actuelle ou passée, chômage, retraite, conditions de travail, profession, revenu professionnel et du ménage, recherche d'emploi, mobilité professionnelle et géographique), sur la formation (y compris formation continue), sur la composition du ménage et sur les caractéristiques démographiques (nationalité, état civil, etc.).

Les modules thématiques

En plus du questionnaire de base, l'ESPA est complétée chaque année par des modules thématiques. Parmi les sujets traités figurent le travail non rémunéré, les migrations, la sécurité sociale, la conciliation de la vie professionnelle et de la vie familiale, l'entrée des jeunes sur le marché du travail, l'emploi des personnes handicapées ou encore le passage de la vie active à la retraite.

L'utilisation des données de l'ESPA

Les données recueillies au moyen de l'ESPA présentent un grand intérêt du point de vue de la politique sociale et des politiques du marché du travail. L'enquête livre notamment des informations sur les difficultés à trouver un emploi, la réinsertion professionnelle des femmes, la garde des enfants, les inégalités salariales, les comportements en matière de retraite et l'intégration de la population étrangère. L'ESPA est une enquête essentielle au système statistique suisse. Elle constitue la source principale de la statistique de la population active occupée, de la statistique du volume du travail servant à calculer la productivité du travail, des comptes globaux du marché du travail et des projections de la population active dans le cadre des scénarios démographiques.

Quand l'enquête a-t-elle lieu?

Depuis 2010, l'ESPA est réalisée en continu avec une répartition des interviews entre les 52 semaines de l'année (de 1991 à 2009, l'ESPA était menée au 2^e trimestre de chaque année). Les personnes qui participent à l'enquête sont interrogées 4 fois sur 1 an et demi.

Comment avez-vous été choisi(e)?

Vous avez été tiré(e) au sort dans le registre d'échantillonnage de l'OFS. Ce dernier s'appuie principalement sur les registres officiels des habitants des cantons et communes.

Pour faciliter la prise de contact, l'échantillon est complété, dans la mesure du possible, par des numéros de téléphone que les opérateurs de téléphonie doivent mettre à disposition de l'OFS, conformément à la loi sur la statistique fédérale. Cette liste contient tous les numéros privés fixes, même si ces derniers ne figurent pas dans l'annuaire téléphonique accessible au public.

Qui réalise les interviews?

La collecte des données est effectuée dans les centres d'appels de l'institut mandaté par l'Office fédéral de la statistique. Des entretiens téléphoniques assistés par ordinateur (méthode CATI) sont menés par des enquêteurs professionnels, eux-mêmes contrôlés par des superviseurs. Ils se déroulent en allemand, en français, en italien et en anglais.

Comment se déroule l'interview ?

L'Office fédéral de la statistique informe par écrit les personnes tirées au sort sur les objectifs et la réalisation de l'ESPA. Ensuite l'institut mandaté les contacte par téléphone pour réaliser l'interview directement ou sur rendez-vous. Seules les personnes âgées d'au moins 15 ans sont susceptibles d'être sélectionnées pour l'enquête.

Qu'en est-il de la protection des données ?

- La protection des données est garantie par la loi sur la statistique fédérale (RS 431.01), par l'ordonnance concernant l'exécution des relevés statistiques fédéraux (RS 431.012.1) et par la loi fédérale sur la protection des données (RS 235.1).
- Les collaboratrices et collaborateurs de l'OFS et de l'institut mandaté pour réaliser l'enquête sont rigoureusement tenus au secret de fonction et soumis à ces lois.
- Les numéros de téléphones sont traités de manière confidentielle. Leur utilisation commerciale ou administrative est absolument exclue.
- Les données récoltées lors de l'enquête sont traitées de façon anonyme, puisqu'elles sont agrégées, extrapolées et finalement exprimées sous une forme générale qui ne permet pas d'identifier les personnes ayant participé à l'enquête.

Pourquoi votre participation est-elle importante?

La participation à cette enquête est facultative, mais votre collaboration est très importante pour la pertinence et la qualité de l'étude. Pour atteindre cet objectif, nous devons disposer d'un échantillon représentatif de la population résidant en Suisse. Nous avons donc besoin de vos réponses quels que soient votre âge, votre nationalité ou votre situation par rapport au marché du travail (en emploi, au chômage, en retraite, au foyer, en formation, autre non-actif).

2 Principaux résultats

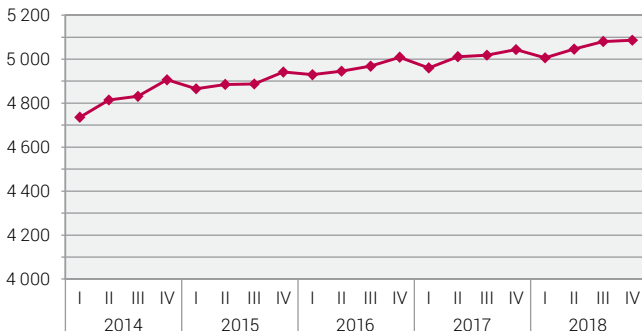
Population active occupée

En Suisse, 5,086 millions de personnes étaient actives occupées au 4^e trimestre 2018, soit 0,8% de plus qu'au 4^e trimestre 2017. Parmi celles-ci, le nombre d'hommes a augmenté de 0,7% et celui des femmes de 1,0%. En termes d'équivalents plein temps (EPT), la hausse entre les 4^{es} trimestres 2017 et 2018 a été de 0,7% pour les hommes comme pour les femmes.

L'Union européenne (UE28) et la zone euro (ZE19) ont vu leur population active occupée augmenter en comparaison annuelle (de respectivement 1,2% et 1,3%).

Personnes actives occupées travaillant en Suisse

Concept intérieur, en milliers, de 2014 à 2018

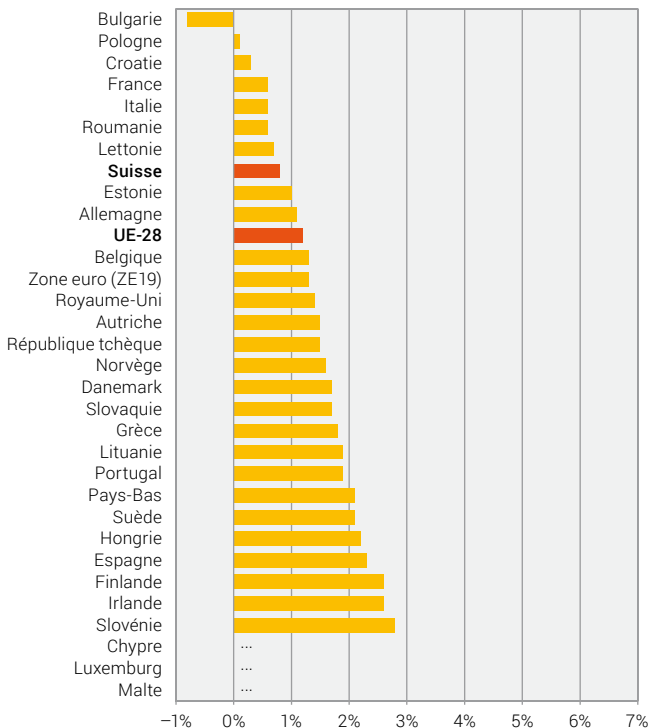


Source: OFS – Statistique de la population active occupée (SPA0)

© OFS 2019

Actifs occupés en comparaison internationale

Concept intérieur, variation du 4^e trimestre 2017 au 4^e trimestre 2018



... non disponible

Source: Statistique de la population active occupée (SPA0),
Eurostat (État au 07.03.2019)

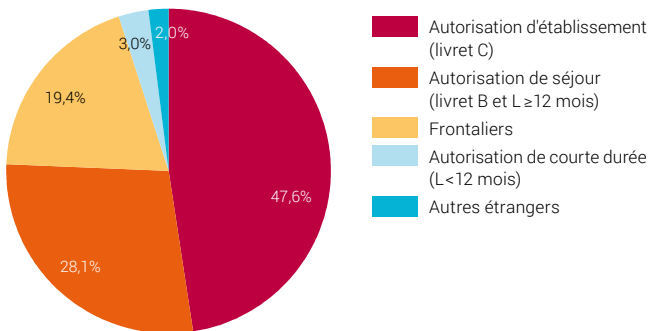
© OFS 2019

Main-d'œuvre suisse et étrangère

Entre les 4^{es} trimestres 2017 et 2018, le nombre de travailleurs de nationalité étrangère s'est accru de 2,9% alors que celui des travailleurs de nationalité suisse a légèrement reculé de 0,1%. Parmi les actifs occupés étrangers, la hausse a été la plus forte chez les titulaires d'une autorisation de séjour (livret B ou L, en Suisse depuis 12 mois ou plus: +4,9%), suivis des titulaires d'une autorisation d'établissement (livret C: +3,3%). Le nombre d'actifs occupés titulaires d'une autorisation de séjour de courte durée (livret L, depuis moins de 12 mois en Suisse: -0,1%) et le nombre de frontaliers (livret G: -0,7%) ont en revanche baissé.

Personnes actives occupées de nationalité étrangère selon l'autorisation de résidence

Concept intérieur, en %, 4^e trimestre 2018



Source: OFS – Statistique de la population active occupée (SPA0)

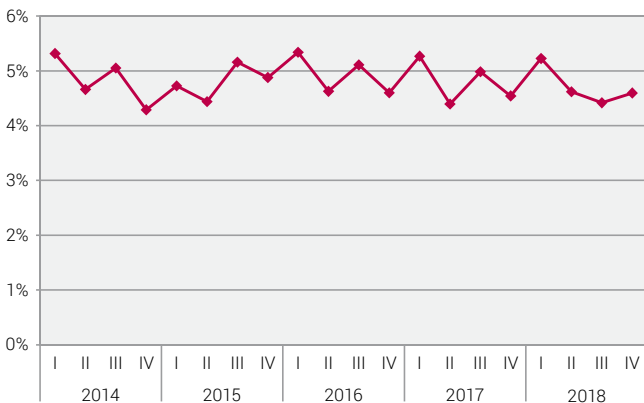
© OFS 2019

Chômage au sens du BIT

Au 4^e trimestre 2018, la Suisse comptait 227 000 personnes au chômage selon la définition du Bureau international du Travail (BIT), soit quelque 4000 de plus qu'un an auparavant. Ces chômeurs représentaient 4,6% de la population active, soit une part un peu plus élevée que celle observée au 4^e trimestre 2017 (4,5%; +0,1 point). Le taux de chômage a reculé aussi bien dans l'Union européenne (UE28: de 7,3% à 6,6%) que dans la zone Euro (ZE19: de 8,7% à 8,0%).

Taux de chômage au sens du BIT

Concept population résidante permanente, en %, de 2014 à 2018

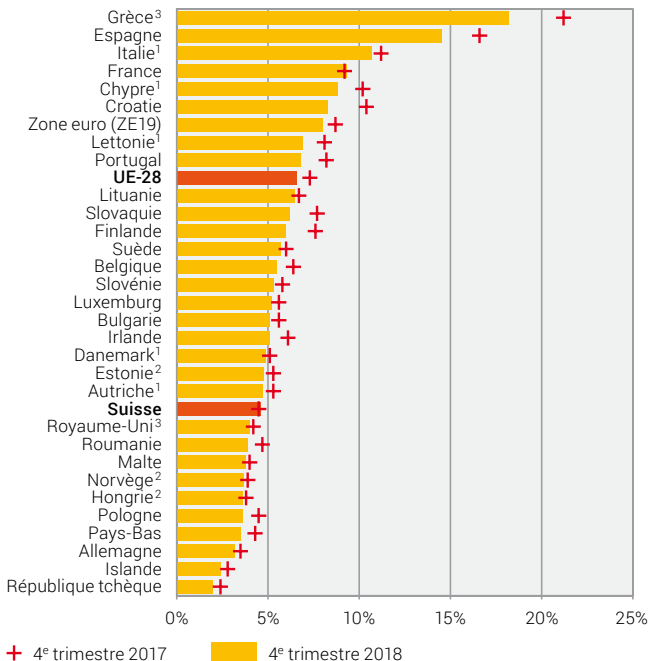


Source: OFS – Enquête suisse sur la population active (ESPA)

© OFS 2019

Taux de chômage au sens du BIT en comparaison internationale

Concept population résidante permanente, en %, aux 4^{es} trimestres 2017 et 2018



¹ moyenne octobre/novembre/décembre 2018 ³ valeurs pour octobre 2018
² moyenne octobre/novembre 2018

Source: OFS – Enquête suisse sur la population active (ESPA),
Eurostat (État au 31.01.2019)

© OFS 2019

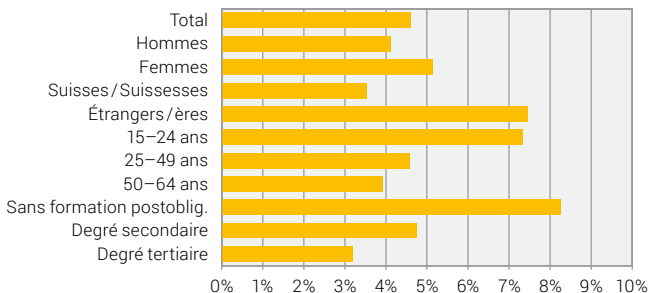
Chômage au sens du BIT selon diverses caractéristiques

En Suisse, le taux de chômage des jeunes (15–24 ans) au sens du BIT a augmenté de 6,9% à 7,3% entre les 4^{es} trimestres 2017 et 2018. Il est resté stable tant chez les 25 à 49 ans (4,6%) que chez les 50 à 64 ans (de 3,9%). Considéré selon le sexe, il a reculé chez les hommes (de 4,3% à 4,1%) et a progressé chez les femmes (de 4,9% à 5,1%).

Le niveau du chômage est aussi resté le même chez les personnes de nationalité étrangère (taux de 7,5% aux 4^{es} trimestres 2017 et 2018) et chez celles de nationalité suisse (3,5%). Au 4^e trimestre 2018, le taux de chômage au sens du BIT s'élevait à 5,5% chez les ressortissants de l'UE28/AELE et à 12,3% chez les ressortissants de pays tiers.

Taux de chômage au sens du BIT selon différentes caractéristiques

Concept population résidente permanente, en %, 4^e trimestre 2018



Source: OFS – Enquête suisse sur la population active (ESPA)

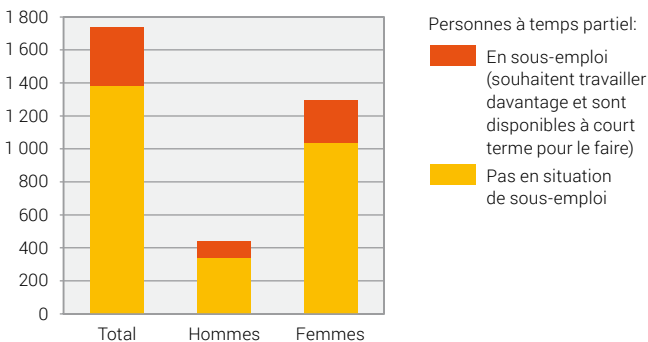
© OFS 2019

Personnes en sous-emploi

Le nombre de personnes travaillant à temps partiel se montait à 1,738 million au 4^e trimestre 2018 (+26 000 par rapport au 4^e trimestre 2017). Parmi celles-ci, 357 000 étaient en sous-emploi, c'est-à-dire qu'elles souhaitaient travailler davantage et étaient disponibles à court terme pour le faire. Le taux de sous-emploi s'élevait à 7,2% au 4^e trimestre 2018, un chiffre en baisse par rapport au 4^e trimestre 2017 (7,5%).

Personnes en sous-emploi

Concept population résidante permanente, en milliers, 4^e trimestre 2018



Source: OFS – Enquête suisse sur la population active (ESPA)

© OFS 2019

Participation au marché du travail en comparaison avec les pays de l'Union européenne et l'AELE

Participation au marché du travail en hausse

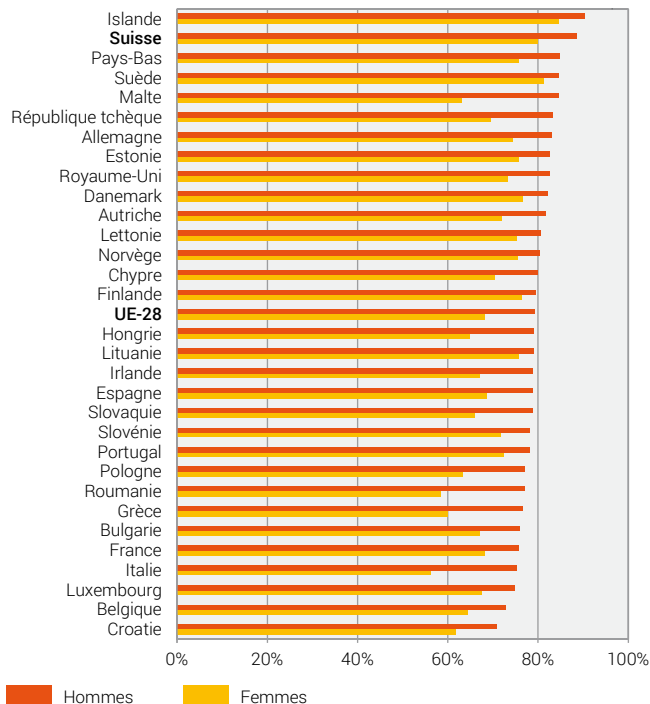
En comparaison avec les autres pays de l'UE/AELE, la Suisse présente un taux d'activité (part de la population participant au marché du travail) très élevé. Chez les 15–64 ans, ce taux a nettement augmenté entre 2010 et 2018, passant de 81,3% à 84,2%. Au sein de l'UE/AELE, seule la population islandaise présente un taux de participation supérieure (87,5%), la moyenne de l'UE se situant à 73,7%.

Suisse et Pays-Bas, champions du temps partiel

La forte implication de la population dans le marché suisse du travail est contrebalancée par une proportion importante de personnes occupées à temps partiel (35,0% en 2018). Seuls les Pays-Bas présentent un taux de temps partiel plus élevé (50,1%), la moyenne de l'UE28 se fixant à un niveau bien inférieur (19,2%). Cette forte proportion de temps partiel en Suisse se traduit par des taux d'activité en équivalence plein temps (EPT) bien inférieurs aux taux d'activité sans conversion (taux activité en EPT des 15–64 ans: 72,8%).

Taux d'activité dans les pays de l'UE et de l'AELE par sexe

Concept population résidente permanente,
en % de la population de 15–64 ans, en 2018



Source: OFS – Enquête suisse sur la population active (ESPA),
Eurostat (État au 25.04.2019)

© OFS 2019

Taux d'activité: les différences entre femmes et hommes se réduisent encore

En 2018, le taux d'activité des femmes de 15–64 ans (79,9%) est inférieur de 8,6 points à celui des hommes (88,5%). L'écart entre les sexes s'est réduit de 3,3 points entre 2010 et 2018. Converti en EPT, les taux d'activités sont de 59,8% pour les femmes et de 85,5% pour les hommes. Au sein de l'UE, le taux d'activité non converti des hommes s'élève en 2018 à 79,2% et celui des femmes à 68,2%.

Toujours plus de mères avec enfant(s) en bas âge restent actives

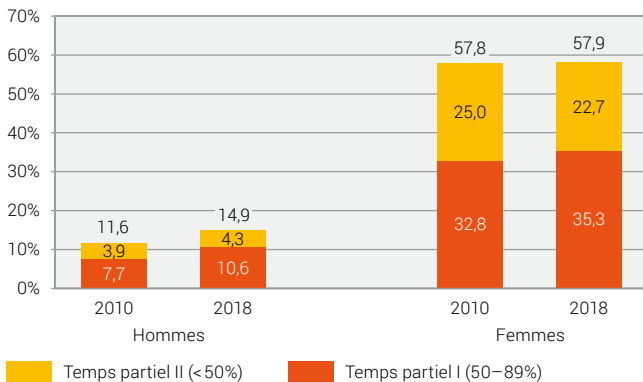
La progression du taux d'activité a été vive chez les mères de 25 à 54 ans avec enfant(s) de moins de 4 ans entre 2010 (67,4%) et 2018 (75,7%). La part des mères actives augmente en fonction de l'âge du plus jeune enfant, leur taux d'activité atteignant 83,2% quand l'enfant le plus jeune a entre 4 et 12 ans et 85,5% quand il a entre 13 et 17 ans.

Pères: progression du temps partiel

Si l'existence d'une charge familiale n'influence pas le taux d'activité des hommes (plus de 94% indépendamment de l'âge des enfants), les pères sont en revanche toujours plus nombreux à travailler à temps partiel. La progression est particulièrement marquée chez les pères avec enfant(s) de moins de 4 ans (+5,3 points à 14,1%; avec enfant(s) de 4 à 12 ans: +3,0 points à 10,1%; avec enfant(s) de 13 à 17 ans: +3,0 points à 9,7%).

Part de travail à temps partiel selon le taux d'occupation par sexe

Concept population résidante permanente, en pour cent de la population active occupée de 15–64 ans, en 2010 et en 2018



Source: OFS – Enquête suisse sur la population active (ESPA)

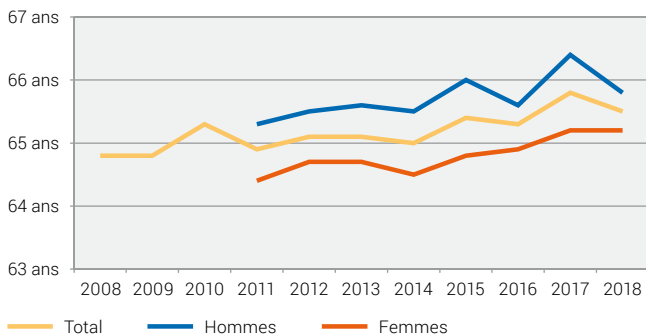
© OFS 2019

Âge moyen à la sortie du marché du travail

En 2018, l'âge moyen estimé à la sortie du marché du travail chez les personnes de 58 à 75 ans est de 65,5 ans. Cet âge à la sortie du marché du travail s'établissait à 64,8 ans en 2008. En 2018, il se situe à 65,8 ans pour les hommes et à 65,2 pour les femmes.

Âge moyen à la sortie du marché du travail (sont considérées les sorties intervenant entre 58 et 75 ans)

Concept population résidante permanente, de 2008 à 2018



Note: la distinction hommes-femmes est disponible dès 2011.

Source: OFS – Enquête suisse sur la population active (ESPA)

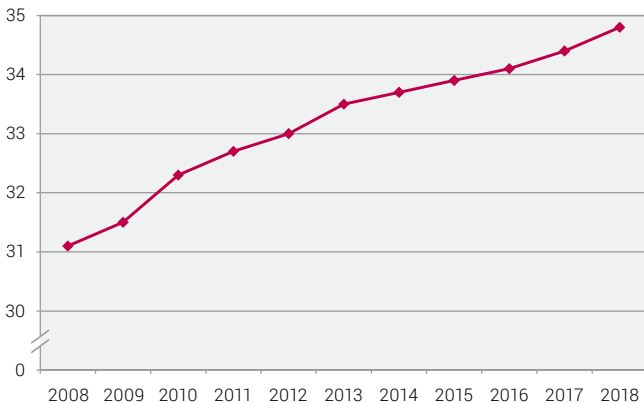
© OFS 2019

Nombre des aînés pour 100 actifs

Entre 2017 et 2018, le nombre de personnes de 65 ans ou plus pour 100 personnes actives de 20 à 64 ans passe de 34,4 à 34,8. Sur les 10 dernières années, le vieillissement démographique conduit à une augmentation rapide de ce rapport en dépit de la participation en hausse au marché du travail: on comptait en 2008 seulement 31,1 personnes de 65 ans ou plus pour 100 actifs occupés de 20 à 64 ans.

Nombre de personnes de 65 ans et plus pour 100 personnes actives de 20 à 64 ans

Concept population résidante permanente, de 2008 à 2018



Source: OFS – Enquête suisse sur la population active (ESPA)

© OFS 2019

3 Définitions principales

Personnes actives occupées

Sont considérées comme actives occupées les personnes d'au moins 15 ans révolus qui, au cours de la semaine de référence,

- ont travaillé au moins une heure contre rémunération
- ou qui, bien que temporairement absentes de leur travail (absence pour cause de maladie, de vacances, de congé maternité, de service militaire, etc.), avaient un emploi en tant que salarié ou indépendant
- ou qui ont travaillé dans l'entreprise familiale sans être rémunérées.

Chômeurs au sens du BIT

(BIT=Bureau international du Travail)

Sont considérées comme chômeurs au sens du BIT les personnes âgées de 15 à 74 ans

- qui n'étaient pas actives occupées au cours de la semaine de référence
- et qui ont cherché activement un emploi au cours des quatre semaines précédentes
- et qui étaient disponibles pour travailler.

Personnes actives

Sont considérées comme actives les personnes actives occupées et les chômeurs au sens du BIT. Les personnes actives constituent l'offre de travail.

Personnes en sous-emploi

Sont considérées comme étant en sous-emploi les personnes actives occupées

- qui présentent une durée normale de travail inférieure aux 90% de la durée normale de travail dans les entreprises et
- qui souhaitent travailler davantage et
- qui sont disponibles pour prendre dans les trois mois qui suivent un travail impliquant un taux d'occupation plus élevé.

Plein temps/temps partiel

Sont considérées comme travaillant à plein temps les personnes actives occupées présentant un taux d'occupation de 90% ou plus.

Âge moyen à la sortie du marché du travail

Cet indicateur est calculé en faisant la moyenne pondérée des âges à la sortie du marché du travail. Est considérée comme sortant du marché du travail toute personne passant du statut de personne active à celui de personne non active entre 2 interviews ESPA (interviews séparées d'un an). Seules sont considérées les sorties du marché du travail intervenant entre 58 et 75 ans.

Population résidente permanente

Toutes les personnes résidant en Suisse durant une année au moins sont assimilées à la population résidente permanente (Suisse avec domicile principal en Suisse et étrangers séjournant en Suisse pendant au moins 12 mois).

Concept intérieur

L'activité productive selon le concept intérieur désigne l'activité réalisée à l'intérieur du territoire économique suisse, qu'elle soit le fait de résidents ou de non-résidents. Ainsi, les frontaliers et les titulaires d'une autorisation de séjour de courte durée exerçant une activité professionnelle en Suisse sont deux groupes qui ne font pas partie de la population résidente permanente mais qui sont compris dans le concept intérieur.

Définition des taux

Taux d'activité =	$\frac{\text{population active}}{\text{population de référence}}$	X 100
Taux de chômage au sens du BIT =	$\frac{\text{nombre de chômeurs au sens du BIT}}{\text{population active}}$	X 100
Taux de sous-emploi =	$\frac{\text{nombre de personnes en sous-emploi}}{\text{population active}}$	X 100

4 Pour plus d'informations

Hotline pour les personnes interviewées dans l'ESPA

Si vous souhaitez nous communiquer un changement de coordonnées, prendre un rendez-vous pour réaliser l'interview ou que vous avez des questions concernant le déroulement de l'enquête, contactez-nous du lundi au vendredi de 10h à 11h30 et de 14h à 16h au numéro gratuit **0800 00 25 24**.

Encore des questions?

Pour de plus amples informations concernant les publications et les résultats de l'ESPA, vous pouvez consulter notre site Internet: **www.espa.bfs.admin.ch**



Notre service d'information se tient à votre disposition pour tout complément d'information:

Office fédéral de la statistique
Section Travail et vie active
Espace de l'Europe 10
2010 Neuchâtel
tél. 058 463 64 00
info.arbeit@bfs.admin.ch

En ligne

www.statistique.ch

Imprimés

www.statistique.ch

Office fédéral de la statistique

CH-2010 Neuchâtel

order@bfs.admin.ch

tél. 058 463 60 60

Numéro OFS

361-1800

La statistique
compte pour vous.

www.la-statistique-compte.ch