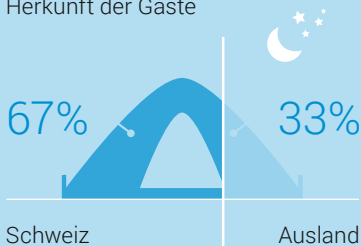


Campingplätze

401

Anzahl vorhandene Betriebe

Anteil der Logiernächte nach Herkunft der Gäste

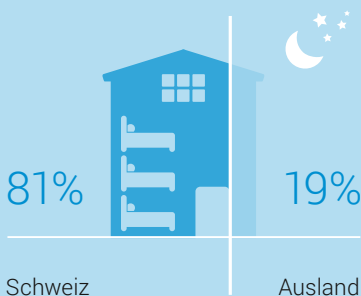


Kollektivunterkünfte

2444

Anzahl vorhandene Betriebe

Anteil der Logiernächte nach Herkunft der Gäste

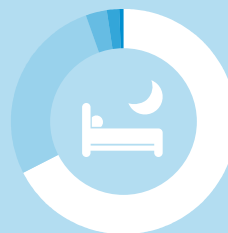


16,6 Mio.

Logiernächte in der Parahotellerie

davon

Ferienwohnungen	7,5 Mio.
Kollektivunterkünfte	5,4 Mio.
Campingplätze	3,6 Mio.



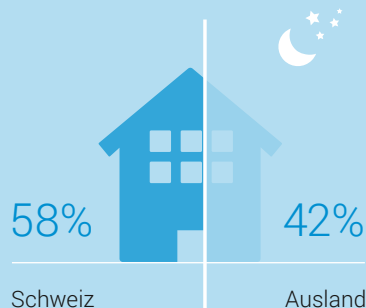
Schweiz	11,2 Mio.
Europa	4,5 Mio.
Asien	0,5 Mio.
Amerika	0,3 Mio.
Afrika und Ozeanien	0,1 Mio.

Ferienwohnungen

31 447

Anzahl vorhandene Betriebe

Anteil der Logiernächte nach Herkunft der Gäste

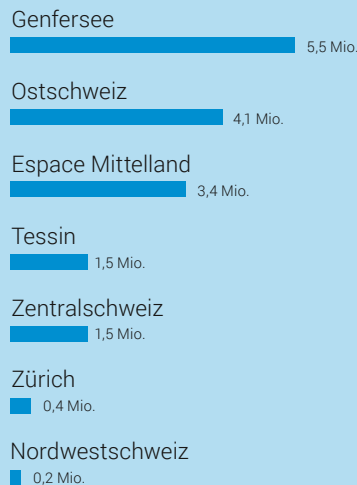


Entwicklung der Konsumentenpreise in der Parahotellerie (2017/2018)

+0,7%

Entwicklung der Konsumentenpreise in der Parahotellerie (2017/2018)

Logiernächte in der Parahotellerie nach Grossregion



Durchschnittliche Aufenthaltsdauer nach Beherbergungsart



Ferienwohnungen	6,6 Nächte
Campingplätze	2,9 Nächte
Kollektivunterkünfte	2,5 Nächte