
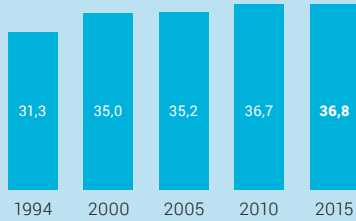


Zahlen von 2017, ausser ein anderes Jahr ist ausgewiesen

36,8 km

Tagesdistanz pro Person im Inland, 2015



- ① Personenwagen **23,8 km**
- ② motorisierte Zweiräder **0,5 km**
- ③ öffentl. Strassenverkehr **1,5 km**
- ④ Eisenbahn **7,5 km**
- ⑤ Velo (inkl. E-Bike) **0,9 km**
- ⑥ zu Fuss **1,9 km**
- ⑦ übrige **0,7 km**



4,6 Mio.

Personenwagenbestand



57%

Anteil der Bevölkerung mit ÖV-Abo(s), 2015

Strassenverkehrsunfälle



230 Getötete
21 413 Verletzte



90 Min.


Tagesunterwegszeit pro Person im Inland, 2015

(davon 8 Minuten Warte- und Umsteigezeit)

Freizeit



Arbeit



Einkauf



Ausbildung



übrige



Transportleistungen im Güterverkehr

63% Strasse **37%** Schiene

Entwicklung 1980–2017

