


# Actualités OFS



05 Prix

Neuchâtel, février 2019

## Indice suisse des prix à la consommation

# Pondération 2019

### 1 Nouvelle pondération

La pondération du panier-type de l'IPC se fonde sur les résultats de l'enquête annuelle sur le budget des ménages (EBM). Celle-ci porte sur un échantillon aléatoire de 3000 ménages privés tirés du cadre de sondage pour les enquêtes auprès des personnes et des ménages, dont les dépenses sont relevées en détail et extrapolées pour obtenir la structure moyenne des dépenses. Pour les domaines sur lesquels l'EBM ne fournit pas d'informations suffisamment détaillées, d'autres sources de données, telles que des statistiques professionnelles et des études de marché, sont utilisées. Pour tenir compte de l'évolution des habitudes de consommation des ménages privés, la pondération du panier-type est mise à jour chaque année depuis décembre 2001. Les nouveaux poids du panier-type 2019 ont été calculés à partir des résultats de l'EBM 2017.

#### Panier-type Indice suisse des prix à la consommation

Groupes principaux et pondérations	Poids en %	
	2018	2019
<b>Total</b>	<b>100,000</b>	<b>100,000</b>
Alimentation et boissons non alcoolisées	10,449	10,673
Boissons alcoolisées et tabacs	2,765	2,813
Habillement et chaussures	3,772	3,644
Logement et énergie	25,416	25,149
Équipement ménager, entretien courant	3,901	3,727
Santé	15,063	15,466
Transports	11,245	10,752
Communications	2,909	2,969
Loisirs et culture	8,809	8,797
Enseignement	0,888	1,065
Restaurants et hôtels	9,374	9,428
Autres biens et services	5,409	5,517

Source: OFS – Indice suisse des prix à la consommation (IPC)

© OFS 2019

### 2 Dates de publication

Les résultats de l'IPC sont diffusés chaque mois. Sur le site Internet de l'OFS, domaine PRIX, vous trouverez de nombreux résultats ainsi que d'autres informations sur l'IPC:

[www.lik.bfs.admin.ch](http://www.lik.bfs.admin.ch)

Indice de	Date de publication
	8 h 30
Janvier	11.02.2019
Février	05.03.2019
Mars	02.04.2019
Avril	03.05.2019
Mai	03.06.2019
Juin	04.07.2019
Juillet	02.08.2019
Août	03.09.2019
Septembre	02.10.2019
Octobre	01.11.2019
Novembre	03.12.2019
Décembre	07.01.2020

© OFS 2019

### 3 Méthodes

OFS: «Indice des prix à la consommation: décembre 2015 = 100. Bases méthodologiques, Neuchâtel 2016»

### 4 Renseignements

Tél. 058 463 69 00, [LIK@bfs.admin.ch](mailto:LIK@bfs.admin.ch)

## Plan de relevé

Indice suisse des prix à la consommation, décembre 2015 = 100

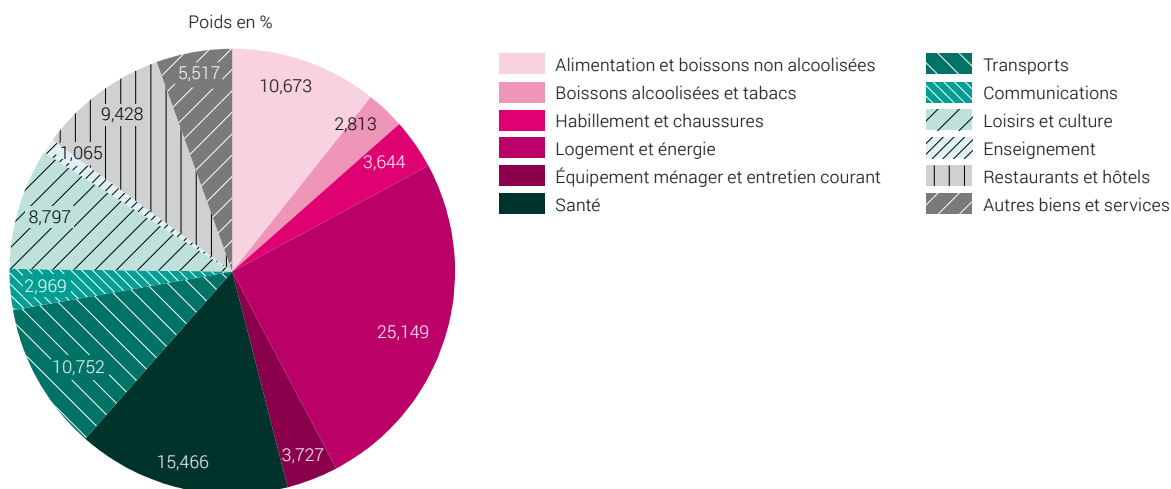
Groupe de produits	Périodicité	Mois de relevé de prix											
		J	F	M	A	M	J	J	A	S	O	N	D
<b>1. Alimentation et boissons non-alcoolisées</b> Mandarines, fruits à pépins, ananas, baies, autres fruits Légumes: chicorée, asperges, pommes de terre précoces	<b>mensuelle</b> saisonniers saisonniers	X	X	X	X	X	X	X	X	X	X	X	X
<b>2. Boissons alcoolisées et tabacs</b>	<b>mensuelle</b>	X	X	X	X	X	X	X	X	X	X	X	X
<b>3. Habillement et chaussures</b> Collection d'été, vêtements de sport d'été et chaussures pour l'été Collection d'hiver, vêtements de sport d'hiver, chaussures pour l'hiver Nettoyage et réparation	<b>mensuelle</b> saisonniers saisonniers trimestrielle	X	X	X	X	X	X	X	X	X	X	X	X
<b>4. Logement et énergie</b> Entretien courant de l'habitation Taxes pour les ordures, l'eau et les eaux usées Électricité, gaz et chauffage à distance Mazout Bois de chauffage	<b>trimestrielle</b> semestrielle apériodique* apériodique* bimensuelle mensuelle		X			X			X			X	
<b>5. Équipement ménager et entretien courant</b> Meubles de jardin Services de nettoyage du logement	<b>mensuelle</b> saisonniers semestrielle	X	X	X	X	X	X	X	X	X	X	X	X
<b>6. Santé</b> Médicaments Matériel sanitaire Services dentaires, soins à domicile Spitex	<b>apériodique*</b> mensuelle trimestrielle trimestrielle	X	X	X	X	X	X	X	X	X	X	X	X
<b>7. Transports</b> Motocycles et bicyclettes Carburant Services et travaux de réparations, taxes de parking Taxes pour les véhicules privés et auto-école Transports publics Taxi	<b>mensuelle</b> trimestrielle bimensuelle trimestrielle apériodique* apériodique* trimestrielle	X	X	X	X	X	X	X	X	X	X	X	X
<b>8. Communications</b> Équipement et matériel téléphonique	<b>apériodique*</b> mensuelle	X	X	X	X	X	X	X	X	X	X	X	X
<b>9. Loisirs et culture</b> Instruments de musique Articles de sport d'hiver Plantes et fleurs Services vétérinaires pour animaux domestiques Manifestations sportives: football Manifestations sportives: hockey sur glace Entrées à des installations sportives: piscines Théâtre et concerts Chemins de fer de montagne, remontées mécaniques Réception de radio et TV	<b>mensuelle</b> trimestrielle saisonniers saisonniers trimestrielle annuelle semestrielle annuelle annuelle semestrielle apériodique*	X	X	X	X	X	X	X	X	X	X	X	X
<b>10. Enseignement</b>	<b>annuelle</b>								X	X			X
<b>11. Restaurants et hôtels</b> Restaurants self-service, cantines, parahôtellerie	<b>mensuelle</b> trimestrielle	X	X	X	X	X	X	X	X	X	X	X	X
<b>12. Autres biens et services</b> Services des coiffeurs et instituts de beauté, montres Services de garde d'enfants Assurances Services financiers et autres services	<b>mensuelle</b> trimestrielle semestrielle apériodique* trimestrielle	X	X	X	X	X	X	X	X	X	X	X	X

Exemple de lecture: les prix de l'«Alimentation et boissons non alcoolisées» sont relevés mensuellement, ceux de certains fruits et légumes de façon saisonnière.

\* Apériodique: les évolutions de prix influencent l'indice au moment de leur entrée en vigueur (notamment dans le cas des tarifs et des taxes).

### Panier-type avec pondération 2019

G1

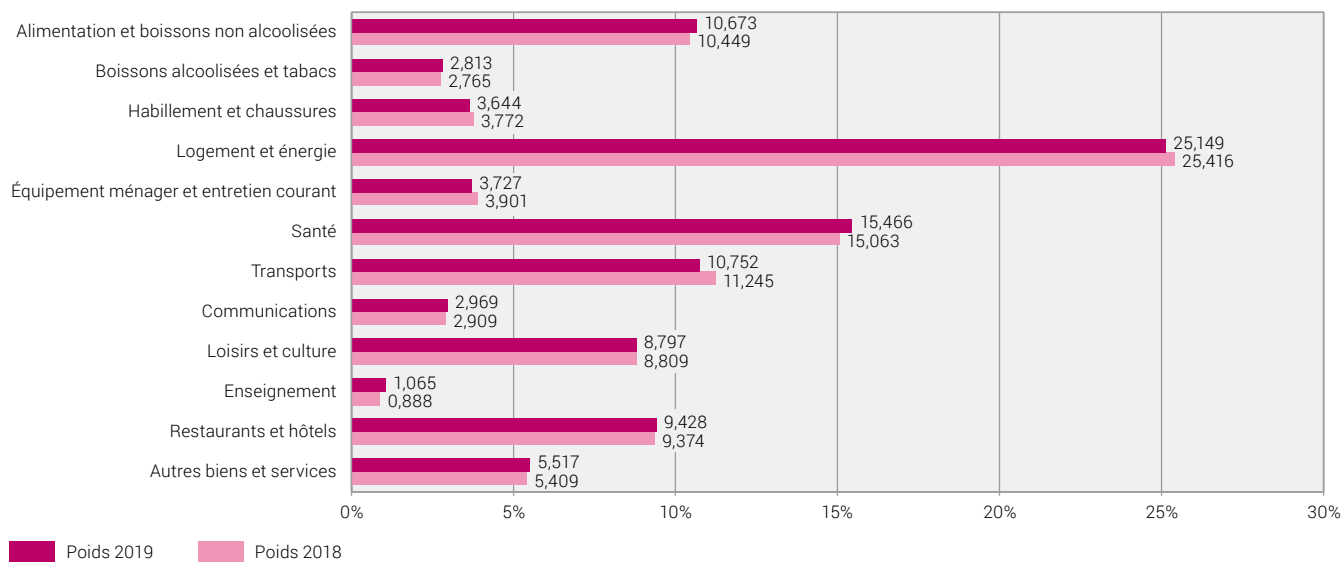


Source: OFS – Indice suisse des prix à la consommation (IPC)

© OFS 2019

### Comparaison de l'ancienne et de l'actuelle pondération du panier-type

G2



Source: OFS – Indice suisse des prix à la consommation (IPC)

© OFS 2019

## Panier-type avec pondération

Indice suisse des prix à la consommation, décembre 2015 = 100

Position	Poids en %	Position	Poids en %
	2019		2019
<b>Total</b>	<b>100,000</b>		
<b>Alimentation et boissons non alcoolisées</b>	<b>10,673</b>		
Alimentation	9,785	Agrumes	0,113
Pain, farine et produits céréaliers	1,599	Fruits à noyaux	0,141
Riz	0,039	Fruits à pépins	0,129
Farine et autres céréales	0,045	Bananes	0,071
Pain, pâtisserie et autres articles de boulangerie	1,150	Fruits exotiques	0,096
Pain	0,424	Baies	0,122
Autres produits de boulangerie	0,726	Autres fruits	0,074
Produits de petite boulangerie	0,164	Fruits surgelés	0,007
Viennoiseries et produits de pâtisserie	0,322	Fruits secs et oléagineux	0,202
Produits de biscuiterie, biscotterie	0,240	Fruits en conserve	0,028
Pizzas et quiches	0,056	Légumes, champignons et pommes de terre	1,247
Pâtes alimentaires	0,131	Légumes frais et champignons	0,868
Céréales du petit déjeuner	0,090	Légumes-fruits	0,252
Autres produits céréaliers	0,088	Légumes-racines	0,159
Viande, produits à base de viande, préparations de viande	2,281	Légumes-salades	0,226
Viande, fraîche ou congelée	1,285	Légumes-choux	0,054
Viande de boeuf et de veau	0,515	Oignons et poireaux	0,068
Viande de boeuf	0,423	Autres légumes, herbes aromatiques et champignons	0,109
Viande de veau	0,092	Légumes surgelés	0,025
Viande de porc	0,272	Légumes et champignons séchés et en conserve	0,144
Viande d'agneau	0,087	Pommes de terre et produits dérivés de la pomme de terre	0,136
Volaille	0,358	Pommes de terre	0,085
Autre viande fraîche	0,053	Dérivés de la pomme de terre	0,051
Produits à base de viande et préparations de viande	0,996	Chips et snacks	0,074
Saucisses	0,421	Sucre, confiture, miel, chocolat et autres aliments sucrés	0,681
Charcuterie, autres produits à base de viande et préparations de viande	0,575	Sucre	0,024
Charcuterie et autres produits à base de viande	0,440	Confitures et miel d'abeilles	0,078
Préparation de viande crue prête à cuisiner	0,135	Chocolat	0,382
Poissons et fruits de mer	0,392	Bonbons et chewing-gum	0,083
Poissons frais	0,232	Glaces	0,114
Poissons congelés	0,061	Autres produits alimentaires	0,787
Conserves de poisson et poisson fumé	0,099	Sauces et condiments	0,218
Lait, fromage, oeufs	1,578	Sel, épices et herbes aromatiques	0,046
Lait et yogourt	0,426	Aliments pour bébé	0,017
Lait entier	0,132	Produits alimentaires prêts à l'emploi	0,231
Lait partiellement écrémé	0,086	Soupes et autres produits d'alimentation	0,275
Yogourts	0,208	Boissons non alcoolisées (commerce de détail)	0,888
Fromage	0,773	Café, thé, cacao et boissons nutritives	0,389
Fromage à pâte dure et mi-dure	0,482	Café (commerce de détail)	0,317
Fromage frais, à pâte molle et fondu	0,291	Thé (commerce de détail)	0,055
Autres produits laitiers	0,207	Cacaos et chocolats en poudre	0,017
Boissons et desserts lactés	0,100	Eaux minérales, boissons sucrées et jus	0,499
Crème	0,107	Eaux minérales naturelles	0,117
Œufs	0,172	Boissons sucrées	0,220
Graisses et huiles comestibles	0,237	Jus de fruits ou de légumes	0,162
Beurre	0,123	<b>Boissons alcoolisées et tabacs</b>	<b>2,813</b>
Margarine, graisses, huiles comestibles	0,114	Boissons alcoolisées (Commerce de détail)	1,112
Fruits, légumes, pommes de terre et champignons	2,230	Spiritueux (commerce de détail)	0,148
Fruits	0,983	Eau-de-vie (Commerce de détail)	0,085
Fruits frais	0,746	Liqueurs et apéritifs (Commerce de détail)	0,063
		Vin (Commerce de détail)	0,761
		Vin rouge	0,491

Source: OFS – Indice suisse des prix à la consommation (IPC)

© OFS 2019

**Panier-type avec pondération (suite)**

Indice suisse des prix à la consommation, décembre 2015 =100

Position	Poids en %	Position	Poids en %
	2019		2019
Vin rouge indigène (Commerce de détail)	0,094	Loyer du logement (Indice des loyers)	13,956
Vin rouge étranger (Commerce de détail)	0,397	Loyer imputé pour les logements occupés par leur propriétaire	4,317
Vin blanc	0,182	Location de garages et de places de parc	0,845
Vin blanc indigène (Commerce de détail)	0,099	Réparation courante du logement	1,142
Vin blanc étranger (Commerce de détail)	0,083	Produits pour la réparation du logement	0,158
Vin mousseux (Commerce de détail)	0,088	Services de réparation courante du logement	0,984
Bière (commerce de détail)	0,203	Services d'installation sanitaire	0,328
Tabacs	1,701	Services d'installation électrique	0,089
Cigarettes	1,475	Services de peinture et plâtrage	0,122
Autres tabacs	0,226	Services de menuiserie	0,445
<b>Habillement et chaussures</b>	<b>3,644</b>	Services pour fourniture et entretien du logement	1,149
Habillement	2,884	Taxes pour la fourniture du logement	0,367
Articles d'habillement	2,651	Taxe d'élimination des ordures ménagères	0,182
Vêtements pour hommes	0,709	Taxe d'alimentation en eau	0,107
Vestes pour hommes	0,137	Taxe d'épuration des eaux usées	0,078
Costumes pour hommes	0,051	Entretien et conciergerie	0,782
Pantalons pour hommes	0,187	Énergie	3,740
Chemises pour hommes	0,111	Électricité	1,926
Tricots pour hommes	0,147	Électricité, type de consommation I	0,305
Sous-vêtements pour hommes	0,076	Électricité, type de consommation II	0,357
Vêtements pour femmes	1,352	Électricité, type de consommation III	0,217
Manteaux et vestes pour femmes	0,303	Électricité, type de consommation IV	0,192
Jupes et robes pour femmes	0,146	Électricité, type de consommation V	0,346
Pantalons pour femmes	0,276	Électricité, type de consommation VI	0,209
Blouses et chemisiers pour femmes	0,122	Électricité, type de consommation VII	0,300
Tricots pour femmes	0,321	Gaz	0,605
Sous-vêtements pour femmes	0,184	Gaz, type de consommation II	0,159
Vêtements pour enfants	0,247	Gaz, type de consommation III	0,123
Vestes pour enfants	0,028	Gaz, type de consommation IV	0,196
Pantalons et jupes pour enfants	0,059	Gaz, type de consommation V	0,127
Tricots pour enfants	0,069	Mazout	0,927
Vêtements de bébés	0,060	Bois de chauffage	0,182
Sous-vêtements pour enfants	0,031	Pellets de bois	0,056
Vêtements de sport	0,343	Bûches de bois	0,126
Vêtements de sport d'hiver	0,140	Chauffage à distance	0,100
Vêtements de sport d'été et pour toute l'année	0,203	<b>Équipement ménager et entretien courant</b>	<b>3,727</b>
Tissus pour l'habillement	0,016	Aménagement, équipement et revêtement de sol	1,473
Autres articles d'habillement et accessoires	0,149	Ameublement et équipement	1,417
Mercurerie et laine à tricoter	0,024	Meubles de maison	1,048
Autres accessoires pour l'habillement	0,125	Meubles de séjour et de bureau	0,401
Nettoyage et réparation de vêtements	0,068	Meubles de chambre à coucher	0,438
Retouches aux vêtements	0,016	Meubles de cuisine et de salle à manger	0,209
Nettoyage à sec et blanchissage	0,052	Meubles de jardin	0,111
Chaussures y compris réparation	0,760	Équipement d'éclairage	0,095
Chaussures	0,754	Articles d'équipement	0,163
Chaussures pour hommes	0,266	Tapis et revêtement de sol	0,056
Chaussures pour femmes	0,377	Articles de ménage en textile, linges et accessoires	0,254
Chaussures pour enfants	0,111	Rideaux et éléments de rideaux	0,057
Réparations de chaussures	0,006	Linge de lit et accessoires	0,149
<b>Logement et énergie</b>	<b>25,149</b>	Linge de maison	0,048
Loyer	19,118	Appareils ménagers	0,502
Loyer du logement	18,273	Appareils électroménagers de grandes dimensions	0,347

Source: OFS – Indice suisse des prix à la consommation (IPC)

© OFS 2019

## Panier-type avec pondération (suite)

Indice suisse des prix à la consommation, décembre 2015 = 100

Position	Poids en %	Position	Poids en %
	2019		2019
Réfrigérateurs et congélateurs	0,058	Pièces de rechange	0,089
Lave-linge, sèche-linge et lave-vaisselle	0,126	Carburant	2,242
Cuisinières, fours et grils	0,068	Diesel	0,741
Appareils de régulation de la température ambiante et aspirateurs	0,095	Essence	1,501
Appareils électroménagers de dimensions réduites	0,155	Entretien et réparation de véhicules personnels	0,999
Verrerie, vaisselle et autres ustensiles de ménage	0,309	Services et travaux de réparations pour véhicules motorisés	0,953
Verrerie et vaisselle	0,075	Service pour bicyclettes	0,046
Couverts	0,021	Autres prestations pour le transport individuel	0,473
Ustensiles non électriques de cuisine et de ménage	0,213	Taxes de parking	0,261
Ustensiles de cuisine	0,150	Taxes pour les véhicules privés et auto-école	0,212
Autres ustensiles de ménage	0,063	Services de transport	2,730
Outillage, petit matériel et accessoires pour la maison et le jardin	0,414	Services de transports publics sur rail et route	1,919
Outillage motorisé pour la maison et le jardin	0,102	Transports publics: service direct	1,186
Outillage et accessoires pour la maison et le jardin	0,312	Transports publics: unions tarifaires	0,733
Outillage à mains pour la maison et le jardin	0,083	Taxi	0,077
Petit matériel et accessoires pour la maison et le jardin	0,229	Transports aériens	0,734
Entretien courant de l'habitation	0,775	<b>Communications</b>	<b>2,969</b>
Biens pour l'entretien courant de l'habitation	0,518	Services postaux	0,086
Produits de lessive et de nettoyage	0,295	Équipement et matériel téléphonique	0,183
Matériel de nettoyage	0,018	Services de télécommunication	2,700
Matériel ménager	0,205	Communication réseau fixe	0,160
Service de nettoyage du logement	0,257	Offres combinées réseau fixe et mobile	1,317
<b>Santé</b>	<b>15,466</b>	Communication réseau mobile	1,223
Produits et appareils thérapeutiques	3,939	<b>Loisirs et culture</b>	<b>8,797</b>
Médicaments	3,187	Équipements audiovisuels, photographiques et informatiques	0,858
Matériel sanitaire	0,224	Téléviseurs et appareils audio-vidéo	0,206
Appareils thérapeutiques	0,528	Téléviseurs	0,102
Lunettes et verres de contact	0,404	Appareils audio-vidéos	0,104
Appareils auditifs et autres appareils thérapeutiques	0,124	Équipement photographique, cinématographique et instruments d'optique	0,093
Services de consultation externe	8,342	Ordinateurs personnels et accessoires	0,436
Prestations médicales	5,258	Ordinateurs personnels	0,257
Prestations médicales des cabinets médicaux	3,463	Périphériques informatiques et accessoires	0,151
Prestations médicales ambulatoires des hôpitaux	1,795	Logiciel pour ordinateurs	0,028
Services dentaires	1,406	Support de données et contenus	0,105
Autres prestations sanitaires	1,678	Supports audio/vidéo enregistrés	0,075
Analyses en laboratoire	0,709	Téléchargements	0,010
Prestations paramédicales	0,969	Supports non enregistrés	0,020
Physiothérapie	0,483	Réparations et installations radio-TV	0,018
Soins à domicile Spitex	0,486	Instruments de musique	0,120
Services hospitaliers stationnaires	3,185	Autres articles et équipement de loisirs, jardin et animaux d'agrément	1,806
<b>Transports</b>	<b>10,752</b>	Jeux, jouets et passe-temps	0,367
Voitures, motocycles et bicyclettes	8,022	Consoles de jeux et jeux électroniques	0,049
Achat de voitures, motocycles et bicyclettes	3,928	Jeu de société	0,052
Voitures	3,505	Jouets	0,266
Voitures neuves	2,406	Équipement de sport et camping	0,416
Voitures d'occasion	1,099	Articles de sport d'hiver	0,113
Motocycles	0,227	Services pour articles de sport d'hiver	0,042
Bicyclettes	0,196	Articles de sport d'été et toutes saisons	0,261
Utilisation et maintenance de voitures, motocycles et bicyclettes	4,094	Plantes, fleurs et produits pour le jardin	0,461
Pièces de rechange et accessoires	0,380	Produits pour le jardin	0,084
Pneus et accessoires	0,291	Plantes et fleurs	0,377

Source: OFS – Indice suisse des prix à la consommation (IPC)

© OFS 2019

**Panier-type avec pondération (fin)**

Indice suisse des prix à la consommation, décembre 2015 =100

Position	Poids en %	Position	Poids en %
	2019		2019
Produits pour animaux domestiques	0,365	Hébergement	1,720
Services vétérinaires pour animaux domestiques	0,197	Hôtellerie	1,273
Services récréatifs et culturels	2,453	Parahôtellerie	0,447
Services sportifs et récréatifs	1,649	<b>Autres biens et services</b>	<b>5,517</b>
Manifestations sportives	0,047	Soins corporels	1,868
Activités sportives et de loisirs	1,602	Services des coiffeurs et instituts de beauté	0,856
Entrées à des installations sportives	0,653	Coiffeur pour hommes et enfants	0,123
Chemins de fer de montagne, remontées mécaniques	0,232	Coiffeur pour dames	0,426
Cours de loisirs	0,717	Soins de beauté	0,307
Services culturels et autres services	0,804	Appareils électriques pour soins corporels	0,055
Cinéma, théâtre et concerts	0,506	Articles de soins corporels	0,957
Cinéma	0,114	Appareils non électriques pour soins corporels	0,069
Théâtre et concerts	0,392	Articles de toilette	0,888
Réception de radio et TV	0,232	Savons et mousse pour le bain	0,069
Réception de contenu audio-visuel payant	0,232	Produits de soins pour les cheveux	0,098
Services pour la photo	0,066	Produits de soins dentaires	0,050
Édition, presse et papeterie	0,984	Produits de beauté et cosmétiques	0,493
Livres et brochures	0,287	Produits de soins pour le corps	0,241
Journaux et magazines	0,483	Produits de soins du visage et maquillage	0,252
Journaux et magazines au numéro	0,066	Articles de soins corporels en papier	0,178
Journaux et magazines par abonnement	0,417	Effets personnels	0,589
Autres imprimés	0,073	Bijoux	0,189
Matériel d'écriture et de dessin	0,141	Montres	0,114
Voyages à forfait	2,576	Articles de voyage et accessoires	0,286
Voyages à forfait internationaux	2,382	Institutions sociales	0,588
Voyages à forfait nationaux	0,194	Assurances	1,789
<b>Enseignement</b>	<b>1,065</b>	Assurance-ménage (incl. Responsabilité civile privée)	0,344
Formation scolaire et professionnelle de base	0,397	Assurance-maladie privée	0,747
Scolarité obligatoire	0,190	Assurance véhicules	0,698
Écoles postobligatoires	0,207	Services financiers	0,391
Formation professionnelle supérieure et hautes écoles	0,472	Frais de comptes	0,147
Formation continue	0,196	Frais pour les dépôts de titres	0,244
<b>Restaurants et hôtels</b>	<b>9,428</b>	Autres services	0,292
Restauration	7,708		
Restaurants, cafés et restauration rapide	7,172		
Restaurants et cafés	6,246		
Repas dans les restaurants et cafés	3,731		
Boissons dans les restaurants et cafés	2,065		
Boissons alcoolisées	1,086		
Vin	0,665		
Bière	0,303		
Spiritueux et autres boissons alcoolisées	0,118		
Boissons non alcoolisées	0,979		
Café et thé	0,500		
Eaux minérales et boissons sucrées	0,479		
Restaurants self-service	0,450		
Restauration rapide	0,926		
Repas restauration rapide	0,764		
Boissons non alcoolisées restauration rapide	0,121		
Boissons alcoolisées restauration rapide	0,041		
Cantines	0,536		
Repas dans les cantines	0,450		
Boissons dans les cantines	0,086		

Source: OFS – Indice suisse des prix à la consommation (IPC)

© OFS 2019

## Classifications supplémentaires

Indice suisse des prix à la consommation, décembre 2015=100

Position	Poids en %		Position	Poids en %	
	2018	2019		2018	2019
<b>Type de bien</b>			<b>Classifications supplémentaires</b>		
Biens	40,274	40,357	Santé	15,063	15,466
Biens non durables	25,667	26,142	Indice sans santé	84,937	84,534
Biens semi-durables	6,555	6,496	Logement et énergie	18,710	18,273
Biens durables	8,052	7,719	Indice sans logement et énergie	81,290	81,727
Services	59,726	59,643	Produits pétroliers	3,209	3,169
Services privés	49,503	49,806	Indice sans produits pétroliers	96,791	96,831
Services publics	10,223	9,837	Tabacs	1,674	1,701
<b>Provenance des produits</b>			Indice sans tabacs	98,326	98,299
Produits indigènes	74,686	74,630	Boissons alcoolisées	2,174	2,239
Produits importés	25,314	25,370	Indice sans boissons alcoolisées	97,826	97,761
<b>Inflations sous-jacente</b>			Habillement et chaussures	3,772	3,644
Inflation sous-jacente <sup>1</sup>	89,226	89,068	Indice sans habillement et chaussures	96,228	96,356
Produits frais et saisonniers	4,898	4,950	Prix administrés	22,648	22,760
Énergie et carburants	5,876	5,982	Indice sans prix administrés	77,352	77,240
Inflation sous-jacente <sup>2</sup>	69,087	68,939			

<sup>1</sup> Inflation sous-jacente 1 = total sans produits frais et saisonniers, énergie et carburant

<sup>2</sup> Inflation sous-jacente 2 = inflation sous-jacente 1 sans les produits dont les prix sont administrés

Source: OFS – Indice suisse des prix à la consommation (IPC)

© OFS 2019

<b>Éditeur:</b>	Office fédéral de la statistique (OFS)
<b>Renseignements:</b>	Corinne Becker Vermeulen, OFS, tél. 058 463 67 50, corinne.becker@bfs.admin.ch Hans Markus Herren, OFS, tél. 058 463 68 72, hans-markus.herren@bfs.admin.ch
<b>Rédaction:</b>	Stefan Röthlisberger, OFS
<b>Série:</b>	Statistique de la Suisse
<b>Domaine:</b>	05 Prix
<b>Langue du texte original:</b>	allemand
<b>Traduction:</b>	Services linguistiques de l'OFS
<b>Mise en page:</b>	section DIAM, Prepress/Print
<b>Graphiques:</b>	section DIAM, Prepress/Print
<b>Impression:</b>	en Suisse
<b>Copyright:</b>	OFS, Neuchâtel 2019 La reproduction est autorisée, sauf à des fins commerciales, si la source est mentionnée.
<b>Commandes d'imprimés:</b>	Office fédéral de la statistique, CH-2010 Neuchâtel, tél. 058 463 60 60, order@bfs.admin.ch
<b>Prix:</b>	fr. 3.50 (TVA excl.)
<b>Téléchargement:</b>	www.statistique.ch (gratuit)
<b>Numéro OFS:</b>	388-1900