



Denkmäler in der Schweiz

Statistische Ergebnisse und kulturpolitische Einschätzung

Georges-Simon Ulrich, Direktor BFS

Olivier Moeschler, Bereichsleiter Kulturstatistik BFS

Alain Herzig, Projektleiter BFS

Isabelle Chassot, Direktorin BAK

Medienkonferenz, Medienzentrum

Bern, 18.12.2018



Teil 1 – BFS

Statistische Ergebnisse

- ❖ Einleitung
- ❖ Methodische Angaben zur Denkmalstatistik
- ❖ Baudenkmäler: Anzahl, Verteilung, Bedeutung, Art
- ❖ Archäologie und Ortsbilder
- ❖ Kulturverhalten: wer besucht Denkmäler?
- ❖ Statistik der öffentlichen Kulturförderung



Methodische Angaben zur Denkmalstatistik

- Auftrag **Nationaler Kulturdialog**, Bundesamt für Kultur (BAK)
- **Föderalistische Struktur**: 26 Systeme
- **Vollerhebung** bei kantonalen Fachstellen (Daten 2016)
- **Definitionen und Fragebogen** mit den Fachkreisen erstellt
- **Online-Befragung** Baudenkmäler, Archäologie, Ortsbilder:
 - 1) Anzahl Objekte
 - 2) Art, Bedeutung
 - 3) Ausgaben, Organisation, Zuständigkeiten
- **Plausibilisierung** und **Bereinigung** der Daten



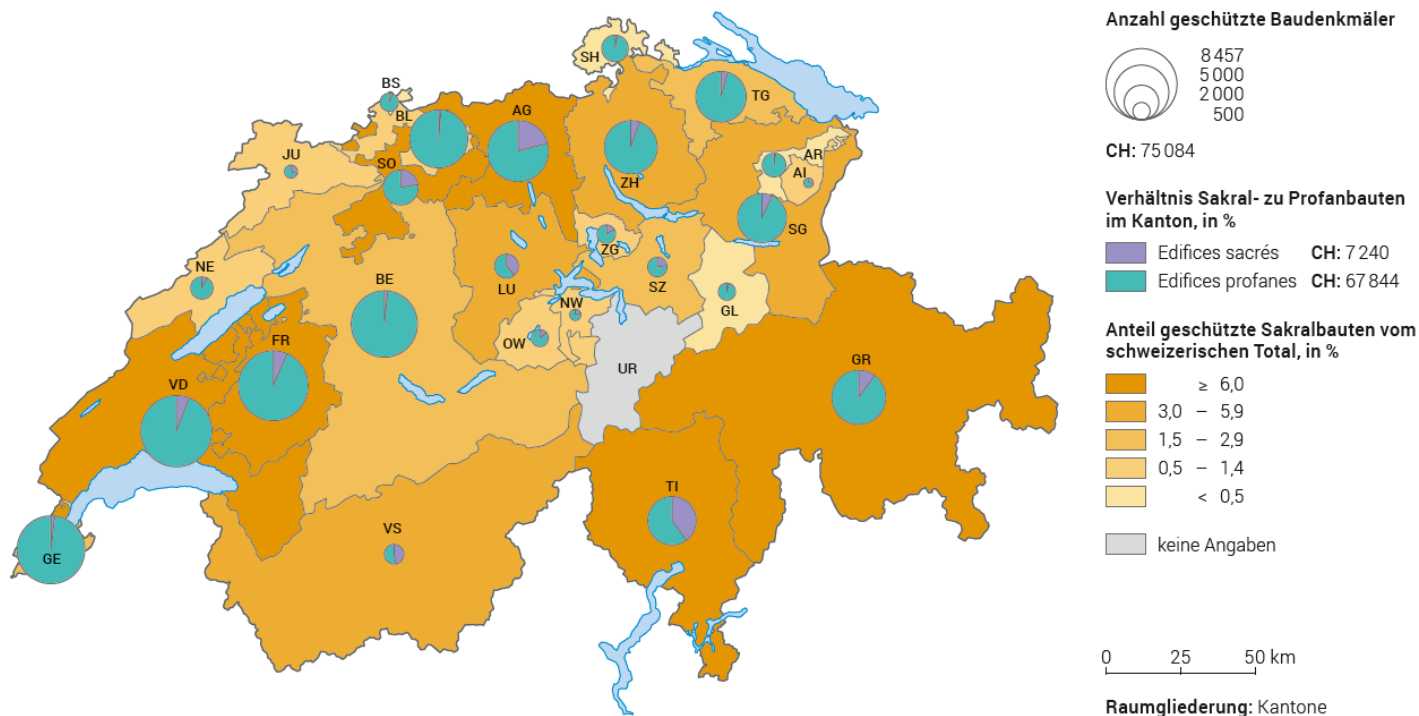
Anzahl Baudenkmäler in der Schweiz

- **271'527 Bauten** in Inventaren oder Listen der kantonalen Denkmalpflege erfasst
- Schlösser, Kirchen, wertvolle Brücken, Statuen...
- Davon: **75'084 Bauten** *eigentümergebunden* geschützt
- Hälfte in 5 Kantonen: VD, GE, FR, BE, AG
- ~ **3,5% des Gesamtgebäudebestandes**
- **Nationale Bedeutung: 4%** der geschützten Bauten



Schweizweit sind 10% der Baudenkmäler sakral

Geschützte Profan- und Sakralbauten, 2016





Archäologie in der Schweiz

- **9800 archäologische Schutzzonen**
- Gesamtfläche: fast 40'000 ha
- **1% der Landesfläche**
- **39 000 archäologische Fundstellen** erfasst
- 2151 archäologische Massnahmen bei Fundstellen,
wovon Grossteil erwartete Massnahmen

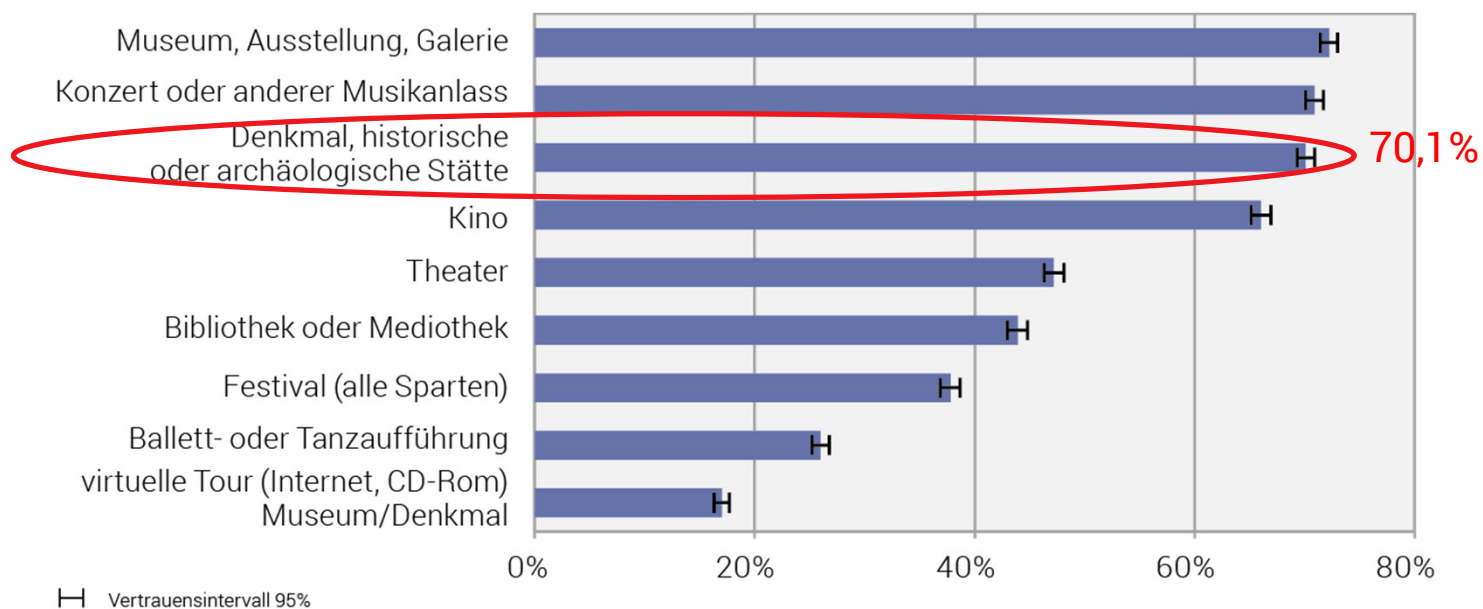


Ortsbilder in der Schweiz

- **Erscheinungsbild** Ortschaft, Stadt, Quartier als Ganzes
- **ISOS-Inventar**: Ortsbilder von nationaler Bedeutung
- Erstinventarisierung: 5847 Ortsbilder in der Schweiz besucht und fachlich bewertet
- **1274 Ortsbilder nationaler Bedeutung (ISOS)**
- 1867 regionale und 1556 lokale Ortsbilder



Kulturverhalten: Denkmäler und Stätten mit hoher Besuchsrate




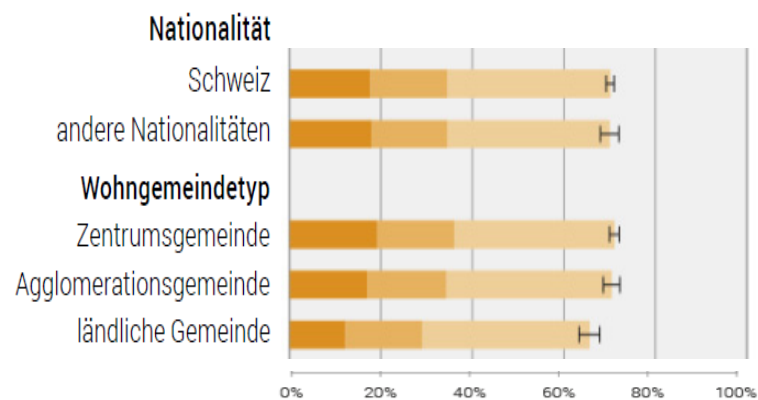
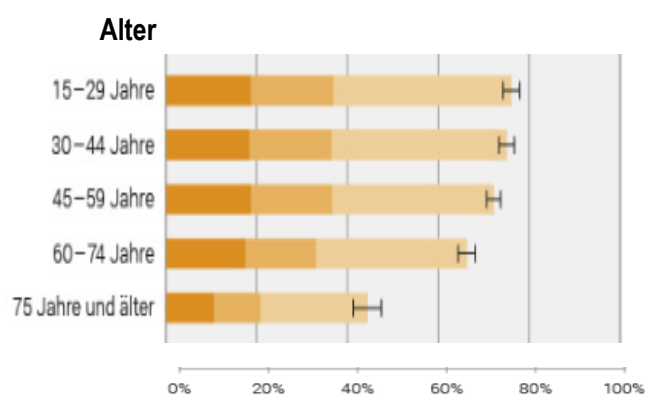
Quelle: BFS – Statistik des Kulturverhaltens (ESRK), 2014

© BFS 2017



Kulturverhalten: wer besucht Denkmäler?

- **70,1% der CH-Bevölkerung** besuchen pro Jahr Denkmäler und archäologische oder historische Stätten
- Soziodemografisch gesehen ein **breites Publikum**



- Denkmäler und Stätten: **Identität**



Öffentliche Kulturfinanzierung

- Gesamte öffentliche Kulturausgaben 2016 (Bund, Kantone und Gemeinden):
3,04 Mia Franken → 0,46% des BIP
- Der grösste Teil stammt von den Gemeinden (1,6 Mrd.) und den Kantonen (1,2 Mrd.); Bund (320 Mio. Fr.)
- Anteil Kulturausgaben an gesamten öffentlichen Ausgaben: 1,8%
Gemeinden 3,7%, Kantone 2%, Bund 0,5%
- Vergleich gesamte Kulturausgaben 2008 zu 2016: +32,7% (inflationsbereinigt)



Öffentliche Kulturförderung

- Die öffentlichen Kulturausgaben werden in 8 Kultur-Bereiche gegliedert
- Bereich „**Denkmalpflege und Heimatschutz**“:
 - 2016: insgesamt 265,7 Mio. Franken oder 8,7% der gesamten öffentlichen Kulturförderung
 - Davon entfallen
 - 207,4 Mio. auf die **Kantone (17,7%** der kantonalen Kulturausgaben)
 - 28,9 Mio. auf den Bund (9% der nationalen Kulturausgaben)
 - 29,4 Mio. auf die Gemeinden (1,9% der kommunalen Kulturausgaben)
- Entwicklung: Gesamtausgaben für Denkmalpflege und Heimatschutz von 2011 bis 2016 relativ stabil



Weitere statistische Informationen zur Denkmallandschaft:

→ **Portal Statistik Schweiz
(inkl. Audio- und Videobeiträge)**

www.statistik.admin.ch



2. Teil

Einschätzung der Ergebnisse durch

**Frau Isabelle Chassot,
Direktorin des Bundesamtes für Kultur**



Schweizerische Eidgenossenschaft
Confédération suisse
Confederazione Svizzera
Confederaziun svizra

Eidgenössisches Departement des Innern EDI

Bundesamt für Statistik BFS

Bundesamt für Kultur BAK



Danke für Ihre Aufmerksamkeit Fragen?

