

2019



14

Santé

Neuchâtel 2018

# Classification Suisse des Interventions Chirurgicales (CHOP)

Index systématique – Version 2019

## Domaine «Santé»

### Publications actuelles sur des thèmes apparentés

Presque tous les documents publiés par l'OFS sont disponibles gratuitement sous forme électronique sur le portail Statistique suisse ([www.statistique.ch](http://www.statistique.ch)). Pour obtenir des publications imprimées, veuillez passer commande par téléphone (058 463 60 60) ou par e-mail ([order@bfs.admin.ch](mailto:order@bfs.admin.ch)).

**Manuel de codage médical. Le manuel officiel des règles de codage en Suisse, Version 2019.** Neuchâtel 2018, numéro OFS: 544-1900, 204 pages, , Fr. 25.– (TVA excl.)

**Statistique médicale des hôpitaux 2015 – Tableaux standards, Résultats définitifs.** Neuchâtel 2017, numéro OFS: 532-1704-05, 60 pages, gratuit

**Statistique des hôpitaux 2015 – Tableaux standards, Résultats définitifs. Neuchâtel 2017,** numéro OFS: 532-1703-05, 40 pages, gratuit

**Statistique des institutions médico-sociales 2015 – Tableaux standards, Résultats définitifs.** Neuchâtel 2017, numéro OFS: 532-1702-05, 60 pages, gratuit

**La mortalité en Suisse et les principales causes de décès en 2014.** Neuchâtel 2017, numéro OFS: 1258-1401, 4 pages, gratuit

**Le cancer en Suisse, rapport 2015 – Tableaux standard.** Neuchâtel 2017, numéro OFS: 1178-1501, 40 pages, gratuit

**Santé: Statistique de poche 2017.** Neuchâtel 2018, numéro OFS: 1541-1700, 44 pages, gratuit

**Le cancer en Suisse, rapport 2015 : Myélome multiple.** Neuchâtel 2017, numéro OFS: 1178-1503, 4 pages, gratuit

**Statistique médicale des hôpitaux - Hospitalisations extra-cantonales, 2006-2016.** Neuchâtel 2017, numéro OFS: 1812-1600, 16 pages, gratuit

**Enquête suisse sur la santé 2012: Recours aux soins et au dépistage du cancer selon la position sociale,** Neuchâtel 2017, numéro OFS: 1759-1200 , 12 pages, gratuit

**Statistique des cabinets médicaux et des centres ambulatoires (MAS) - Les cabinets médicaux et centres ambulatoires en 2015.** Neuchâtel 2018, numéro OFS: 1804-1500, 8 pages, gratuit

### Domaine «Santé» sur Internet

[www.statistique.ch](http://www.statistique.ch) → Trouver des statistiques → 14 – santé  
oder [www.health-stat.admin.ch](http://www.health-stat.admin.ch)

# Classification Suisse des Interventions Chirurgicales (CHOP)

Index systématique – Version 2019

**Rédaction** Section Santé de la population,  
domaine Classifications médicales  
**Éditeur** Office fédéral de la statistique (OFS)

Neuchâtel 2018

**Éditeur:** Office fédéral de la statistique (OFS)

**Renseignements:** secrétariat de codage, codeinfo@bfs.admin.ch

**Rédaction:** section Santé de la population, domaine Classifications médicales, OFS

**Contenu:** section Santé de la population, domaine Classifications médicales, OFS; et pour la base: CMS Centers for Medicare and Medicaid Services

**Série:** Statistique de la Suisse

**Domaine:** 14 Santé

**Langue du texte original:** allemand

**Traduction:** Services linguistiques de l'OFS

**Mise en page:** section DIAM, Prepress/Print  
Ce document a été produit automatiquement à partir de banques de données. Il ne répond donc pas aux normes typographiques des publications de l'OFS.

**Page de titre:** section DIAM, Prepress/Print

**Impression:** en Suisse

**Copyright:** OFS, Neuchâtel 2018  
La reproduction est autorisée, sauf à des fins commerciales, si la source est mentionnée.

**Commandes d'imprimés:** Office fédéral de la statistique, CH-2010 Neuchâtel, tél. 058 463 60 60, fax 058 463 60 61, order@bfs.admin.ch

**Prix:** Fr. 37.– (TVA excl.)

**Téléchargement:** [www.statistique.ch](http://www.statistique.ch) (gratuit)

**Numéro OFS:** 660-1900

**ISBN:** 978-3-303-14290-5

# Table des matières

<b>Introduction</b>	V	<b>9 Opérations du système digestif (42–54)</b>	138
<hr/>			
<b>Index systématique</b>	1	<b>10 Opérations du système urinaire (55–59)</b>	172
<hr/>			
<b>0 Procédures et interventions, non classées ailleurs (00)</b>	3	<b>11 Opérations des organes génitaux masculins (60–64)</b>	183
<b>1 Opérations du système nerveux (01–05)</b>	12	<b>12 Opérations des organes génitaux féminins (65–71)</b>	188
<b>2 Opérations du système endocrinien (06–07)</b>	31	<b>13 Techniques obstétricales (72–75)</b>	197
<b>3 Opérations des yeux (08–16)</b>	35	<b>14 Opérations du système musculo-squelettique (76–84)</b>	201
<b>4 Opérations des oreilles (18–20)</b>	47	<b>15 Opérations du système tégumentaire et du sein (85–86)</b>	279
<b>5 Opérations du nez, de la bouche et du pharynx (21–29)</b>	52	<b>16 Techniques diagnostiques et thérapeutiques diverses (87–99)</b>	293
<b>6 Opérations du système respiratoire (30–34)</b>	64	<b>17 Instruments de mesure (AA)</b>	386
<b>7 Opérations du système cardio-vasculaire (35–39)</b>	76	<b>18 Réadaptation (BA-BB)</b>	390
<b>8 Opérations du système hématique et lymphatique (40–41)</b>	133		
		<b>Annexe</b>	395
<hr/>			



# Introduction

## Contexte

La classification suisse des interventions chirurgicales (CHOP) est basée à l'origine sur l'ICD-9-CM, une version américaine de la CIM-9 créée par les CMS (Centers for Medicare and Medicaid Services) à Baltimore (USA). Les modifications annuelles de l'ICD-9-CM ne sont plus reprises dans la CHOP depuis 2008. Suite à l'introduction au niveau national de SwissDRG et des adaptations de la CHOP qu'elle a entraînées, il a fallu ajouter en 2010, avec l'aide du groupe de travail CHOP, plus de 8 000 codes à l'édition 2011 de la CHOP, la plupart étant des codes à six positions.

La procédure annuelle de demande de modifications permet de faire évoluer la CHOP. La version actuelle comprend les modifications et les ajouts résultant du cycle d'actualisation 2017–2018 pour le développement de la classification des procédures chirurgicales.

## Validité

La version 2019 de la CHOP entrera en vigueur le 1<sup>er</sup> janvier 2019. Son application sera alors obligatoire pour le codage des procédures dans le cadre de la statistique médicale des hôpitaux.

## Langues, formats, accès

La CHOP 2019 est disponible en 3 langues (en allemand depuis le 31 juillet 2018, en français et en italien à partir du 30 octobre 2018) et dans différents formats (PDF, CSV, version imprimée). Les versions PDF et CSV peuvent être téléchargées directement sur le site Internet de l'OFS. Une version imprimée payante peut également être commandée sur ce dernier.

Les instruments pour le codage médical sont disponibles sous [www.bfs.admin.ch](http://www.bfs.admin.ch):

Office fédéral de la statistique → Trouver des statistiques → Santé → Nomenclatures → Classifications et codage médicaux → Instruments pour le codage médicale → Instruments en vigueur pour le codage médical, par année.

## Modifications du contenu dans la CHOP 2019

85 requêtes ont été déposées via la procédure de demandes 2017. Après une priorisation thématique, ces demandes et celles non consolidées des années précédentes ont été discutées et mises au point avec les représentants du groupe d'experts technique de l'OFS. Parallèlement, de nombreuses réunions ont eu lieu avec les requérants et les sociétés de disciplines médicales concernées afin de clarifier les demandes et de préciser les représentations classificatoires. Le traitement de plusieurs demandes n'a pas pu être mené à bien. Il sera poursuivi pendant le prochain cycle d'actualisation.

Veillez trouver ci-après un résumé des principales modifications apportées à la version précédente.

### Chap. 0 Procédures et interventions, non classées ailleurs (00)

#### Procédures vasculaires d'appui

Les codes existants de la sous-catégorie 00.4A.- «Nombre de coils endovasculaires utilisés» ont été déplacés dans le nouveau groupe d'éléments 00.4A.3- «Insertion de coils endovasculaires, selon le nombre». Ce déplacement a été opéré en raison de l'introduction du nouveau groupe d'éléments 00.4A.4- «Insertion de coils endovasculaires extra-longs, selon le nombre». Ce nouveau groupe d'éléments est subdivisé en 1, 2, 3, 4, 5, 6 coils extra-longs et plus. Sont considérés comme extra-longs les coils de 30 cm et plus. Voir la note sous 00.4A.4-.

Une nouvelle sous-catégorie 00.4G.- «Insertion de corps d'obturation vasculaire» a été introduite. Elle contient le nouveau code à cinq positions 00.4G.1- «Insertion de plugs vasculaires, selon le nombre» subdivisé au niveau du code à six positions en 1, 2, 3, 4 plugs vasculaires et plus.

#### Stents vasculaires intracrâniens

La note «Sont qualifiés de micro-stents les stents distaux au polygone de Willis.» a été insérée sous 00.65.11 «Insertion transluminale percutanée de micro-stent(s) vasculaires intracrâniens».

#### Guides adaptés spécifiquement au patient

Le code supplémentaire 00.9A.64 «Utilisation d'implants spécifiques au patient, fabriqués en préopératoire par imagerie 3D ainsi que par imprimante 3D» a été introduit avec l'inclusion «CAD-CAM» sous le groupe d'éléments 00.9A.6- «Utilisation

d'implants et de guides spécifiquement adaptés au et fabriqués pour le patient» dans le cadre de la révision de la représentation des prothèses spéciales.

## Chap. 1 Opérations du système nerveux (01–05)

### Opérations de la moelle épinière et des autres structures du canal rachidien

Des modifications ont été apportées à la catégorie 03.- «Exploration et décompression des structures du canal rachidien» dans le cadre de la révision de la représentation classificatoire de la spondylodèse dans la CHOP. (La nouvelle catégorie 7A.- «Opérations des os et des articulations de la colonne vertébrale» est présentée au chapitre 14 «Opérations du système musculo-squelettique (76–84)».)

Une exclusion a été insérée sous la catégorie 03.- qui renvoie à la catégorie 7A.-.

Les codes fils du code à quatre positions 03.01 «Ablation de corps étranger dans le canal rachidien» ont été supprimés. Ce code à quatre positions est donc à nouveau terminal.

Les laminotomies, laminectomies et laminoplasties figurent toujours dans la catégorie 03.-. Les codes fils de la catégorie résiduelle à quatre positions 03.09 «Autre exploration et décompression des structures du canal rachidien» ont été supprimés et attribués à des codes en-dehors de la catégorie résiduelle (voir sous 03.03.-, 03.04.- et 03.05.-). Le code 03.09 est ainsi à nouveau terminal.

La nouvelle sous-catégorie 03.03.- «Laminotomie, laminectomie et laminoplastie» a été subdivisée en 03.03.1- «Laminotomie, selon le nombre de segments», 03.03.2- «Hémilaminectomie, selon le nombre de segments», 03.03.3- «Laminectomie, selon le nombre de segments» et 03.03.4- «Laminoplastie, selon le nombre de segments». Les groupes d'éléments ont été subdivisés à chaque fois en 1, 2, 3, 4, 5, 6, 7, 8, 9, 10 segments et plus. 03.03.00 et 03.03.09 sont les catégories résiduelles de l'ensemble de la sous-catégorie.

La nouvelle sous-catégorie 03.04.- «Abord de la colonne vertébrale» représente l'accès à la colonne vertébrale pour le chapitre 1 «Opérations du système nerveux». Les codes de cette sous-catégorie ne peuvent pas être combinés à ceux de la catégorie 7A.-. La sous-catégorie 03.04.- a été subdivisée en fonction de la hauteur des segments (charnière crânio-cervicale, colonne cervicale, colonne thoracique, colonne lombaire, Os sacrum ou os coccygis), de leur voie d'abord (dorsale et dorsolatérale, ventrale ou autres) et de leur nombre (1, 2, 3 ou plus).

La nouvelle sous-catégorie 03.05.- «Incision du canal rachidien, de la moelle épinière et des méninges rachidiennes» a été subdivisée en 03.05.1- «Incision du canal rachidien, de la moelle épinière et des méninges rachidiennes pour drainage de liquide» et 03.05.2- «Incision du canal rachidien, de la moelle épinière et des méninges rachidiennes pour évacuation d'hématome, empyème et abcès». Les catégories résiduelles ont été regroupées dans la sous-catégorie 03.05.0-.

La sous-catégorie 03.53.- «Réparation de fracture vertébrale» a été supprimée. Ces interventions figurent désormais dans la catégorie 7A.-.

## Chap. 7 Opérations du système cardio-vasculaire (35–39)

### Systèmes d'assistance cardio-vasculaire et pulmonaire

La subdivision de la durée a été étendue de «168 heures et plus» à «600 heures et plus» dans les groupes d'éléments 37.69.7- «Durée de traitement avec un système d'assistance cardio-vasculaire et pulmonaire, avec pompe, avec élimination de CO<sub>2</sub>, extracorporel, veino-veineux», 37.69.8- «[...] avec pompe, avec oxygénateur (y compris élimination de CO<sub>2</sub>), extracorporel, veino-veineux» (ECMO, ILA), 37.69.A- «[...] avec pompe, avec oxygénateur (y compris élimination de CO<sub>2</sub>), extracorporel, veino-artériel ou veino-veino-artériel» (ECMO) et 37.69.B- «[...] sans pompe, avec élimination de CO<sub>2</sub>» (ECLA).

La distinction entre «uniquement kit à domicile» et «kit hospitalier» a été introduite dans le groupe d'éléments 37.6A.3- «Implantation d'un système d'assistance cardio-vasculaire, avec pompe, sans fonction d'échange gazeux, intracorporel, univentriculaire et biventriculaire». Les codes existants 37.6A.31 à 37.6A.33 ont été supprimés et remplacés par de nouveaux codes permettant cette différenciation.

### Endoveinectomie

Les titres de la catégorie à trois positions 38.1- et des sous-catégories 38.16.- et 38.18.- ont été élargis à la notion d'endoveinectomie. Dans les sous-catégories 38.16.- «Endartériectomie et endoveinectomie de vaisseaux abdominaux» et 38.18.- «Endartériectomie et endoveinectomie de vaisseaux de membre inférieur», les catégories résiduelles ont été déplacées respectivement sous 38.16.0- et 38.18.0-. Des codes à cinq positions ont été introduits pour subdiviser les sous-catégories 38.16.- et 38.18.- : XX.XX.1- pour l'endartériectomie et XX.XX.2- pour l'endoveinectomie. Les codes suivants ont été créés 38.16.21 «Endoveinectomie sur la veine iliaque» et 38.18.21 «Endoveinectomie sur la veine fémorale», chacun avec l'inclusion «Obturation vasculaire, par ex. par plastie par patch».

### Résection de l'aorte ascendante et de la crosse aortique, avec remplacement

Le code 38.45.11 «Résection de l'aorte ascendante ou de la crosse aortique, avec remplacement» a été supprimé et remplacé par trois nouveaux codes 38.45.15 «Résection de l'aorte ascendante, avec remplacement», 38.45.16 «Résection de la crosse aortique, avec remplacement», 38.45.17 «Résection de l'aorte ascendante ainsi que de la crosse aortique, avec remplacement». Cette modification permet de coder la seule résection de l'aorte ascendante avec remplacement, resp. de la crosse aortique avec remplacement ou la résection de l'aorte ascendante avec la crosse aortique et leur remplacement.

### Implantation endovasculaire d'une greffe

Les codes suivants ont été créés pour représenter la technique de greffe parallèle: 39.71.16 «Implantation endovasculaire de greffe dans l'aorte abdominale, aorto-iliaque, technique de greffe parallèle», 39.71.17 «Implantation endovasculaire de greffe dans l'aorte abdominale, aorto-bi-iliaque, technique de greffe parallèle», 39.71.18 «Implantation endovasculaire de greffe dans l'aorte



abdominale, aortique, technique de greffe parallèle», 39.73.12 «Implantation endovasculaire de greffe dans l'aorte thoracique, technique de greffe parallèle», 39.73.21 «Implantation endovasculaire de greffe dans l'aorte thoraco-abdominale, technique de greffe parallèle», 39.79.14 «Implantation endovasculaire de greffe, vaisseaux du bassin, technique de greffe parallèle».

À la sous-catégorie 39.78.- «Nature et type de greffes endovasculaires», qui contient des codes supplémentaires permettant d'indiquer la nature et le type de greffe, on a ajouté la note suivante: «Si des endoprothèses sans bras latéraux et sans fenestrations sont utilisées avec une technique de greffe parallèle, c'est alors cette forme simple d'endoprothèse qui doit être codée, même si le résultat de l'opération est similaire aux fonctions d'une endoprothèse avec fenestrations ou bras latéraux. Les greffes supplémentaires éventuelles doivent être codées en plus.».

#### **Flow-diverter intra anévrismal**

L'inclusion «Flow-diverter intra anévrismal» a été ajoutée à 39.72.13 «Embolisation sélective de vaisseaux intracrâniens par flow-diverter» (voir circulaire 2018/n° 1).

#### **Athérectomie rotative et par fraisage**

L'inclusion «Athérectomie rotative et par fraisage» a été ajoutée aux codes 39.75.11 «Intervention vasculaire transluminale percutanée, autres vaisseaux, thrombectomie à lame rotative», 39.76.61 «Thrombectomie percutanée à lame rotative de vaisseau(x) (extracrânien(s)) précérébral(aux)» et 39.77.61 «Thrombectomie percutanée à lame rotative de vaisseau(x) intracrânien(s)».

#### **Embolisation sélective de vaisseaux**

Dans le groupe d'éléments 39.79.3- «Embolisation sélective par liquides embolisants de vaisseaux sanguins», l'inclusion «Embolisation par substance embolisante adhésive (p. ex. copolymère éthylène/alcool de vinyle)» a été corrigée par «Embolisation par substance embolisante adhésive ou cohésive (p. ex. copolymère éthylène/alcool de vinyle)».

#### **Stents de vaisseaux veineux périphériques**

Dans la sous-catégorie 39.90.-, les codes 39.90.18 «Insertion de stent(s) auto-expansible(s) de vaisseaux veineux périphériques» et 39.90.33 «Insertion de stent(s) auto-expansible(s) extra-long(s) de vaisseaux veineux périphériques (>10 cm)» ont été ajoutés.

Parallèlement, la sous-catégorie 39.90.- a été dotée de deux nouveaux codes à cinq positions 39.90.1- «Insertion de stent(s) de vaisseaux périphériques sans libération de substance médicamenteuse, selon les propriétés» et 39.90.3- «Insertion de stent(s) extra-long(s) de vaisseaux (> 10 cm) périphériques sans libération de substance médicamenteuse». Les catégories résiduelles ont été regroupées dans la sous-catégorie 39.90.0- .

## **Chap. 11 Opérations des organes génitaux masculins (60–64)**

### **Opération pour transformation de sexe**

Dans les titres des catégorie à trois positions 64.5- «Opération pour transformation de sexe», le libellé «transformation d'une femme en homme» a été remplacé par «du féminin vers le masculin» (et inversement «transformation d'un homme en femme» remplacé par «du masculin vers le féminin»).

## **Chap. 14 Opérations du système musculo-squelettique (76–84)**

### **Opérations osseuses et articulaires de la colonne vertébrale**

La représentation classificatoire des opérations osseuses et articulaires de la colonne vertébrale a fait l'objet d'une révision complète dans la CHOP 2019. Le but était de régler les nombreuses questions concernant la spondylodèse et de regrouper les interventions correspondantes dans une catégorie. La nouvelle catégorie 7A.- s'intitule «Opérations des os et des articulations de la colonne vertébrale».

Des exclusions renvoyant à la catégorie 7A.- ont été ajoutées aux catégories 03.- «Opération de la moelle épinière et des autres structures du canal rachidien», 77.- «Incision, excision et section d'autres os», 78.- «Autres opérations osseuses à l'exception des os de la face», 79.- «Réduction de fracture et de luxation», 80.- «Incisions et excisions d'articulation».

La catégorie 7A.- est subdivisée en dix catégories à trois positions: 7A.1- «Techniques diagnostiques concernant les os et les articulations de la colonne vertébrale», 7A.2- «Incision et excision d'os et d'articulations de la colonne vertébrale», 7A.3- «Intervention sur le disque intervertébral», 7A.4- «Ostéosynthèse de vertèbres isolées, cyphoplastie ou vertébroplastie», 7A.5- «Greffe osseuse, transposition osseuse et remplacement d'os, colonne vertébrale», 7A.6- «Implantation, ablation et révision sans remplacement de prothèses et implants de la colonne vertébrale», 7A.7- «Stabilisation de la colonne vertébrale et correction de position», 7A.8- «Révision sans remplacement et ablation de matériel d'ostéosynthèse et autres dispositifs, colonne vertébrale», 7A.A- «Informations supplémentaires concernant les opérations des os et des articulations de la colonne vertébrale, matériel», 7A.B- «Informations supplémentaires concernant les opérations des os et des articulations de la colonne vertébrale, spécifications concernant les interventions».

Plusieurs informations supplémentaires ont été ajoutées juste en dessous de la catégorie 7A.-: la définition du segment, des renvois à des interventions, telles que la laminotomie, la laminectomie et la laminoplastie, représentées sous 03.-, et des renvois aux informations supplémentaires sous 7A.B-.

Le segment se définit comme suit: un segment s'étend sur deux vertèbres, c.-à-d. que deux vertèbres correspondent à un segment, trois vertèbres à deux segments, quatre vertèbres à trois segments, etc. Le nombre de segments se réfère au nombre de segments opérés dans l'intervention en question. Si l'opération porte sur plusieurs localisations de la colonne vertébrale, on additionne le nombre de segments opérés et on en code la somme.

Le tableau T1 explique le rapport entre vertèbre et segment. Si l'opération porte sur des segments répartis sur plusieurs localisations de la colonne vertébrale, la somme des segments dépend de la constellation de cette répartition.

T1

Vertèbre	Nombre de segments lors de vertèbres contiguës	Somme des segments lors de localisations diverses
2	1	Pas possible
3	2	Pas possible
4	3	2
5	4	3
6	5	3 ou 4
7	6	4 ou 5
8	7	4, 5 ou 6
9	8	5, 6 ou 7
10	9	5, 6, 7 ou 8

© OFS 2018

La catégorie à trois positions 7A.1- «Techniques diagnostiques concernant les os et les articulations de la colonne vertébrale» regroupe les mesures diagnostiques sur des os et des articulations de la colonne vertébrale. Les codes correspondants de la CHOP 2018 ont été transférés dans cette catégorie. Cela signifie que la biopsie osseuse percutanée existe toujours, même si l'invasivité de l'abord n'est plus différencié dans le reste de la catégorie 7A.-.


Les interventions osseuses et articulaires sont regroupées dans la catégorie à trois positions 7A.2- «Incision et excision d'os et d'articulations de la colonne vertébrale». Ce regroupement, quelque peu contraire à la logique du reste de la CHOP, permet de représenter de manière groupée la classification de l'ostéotomie.

Les interventions à la colonne vertébrale sont différenciées par des codes à quatre positions: 7A.21 «Débridement», 7A.22 «Séquestrectomie», 7A.23 «Incision osseuse» (regroupe l'extraction d'un corps étranger, l'incision avec drainage, l'exploration et le forage de l'os), 7A.24 «Arthrotomie», 7A.25 «Excision locale», 7A.26 «Destruction de lésion ou de tissu osseux», 7A.27 «Résection d'odontoïde».


La sous-catégorie 7A.28.- «Ostéotomie de la colonne vertébrale, selon le stade» a été ventilée selon six stades. Les descriptions complémentaires ont été ajoutées sous les codes pour définir les stades et pour faciliter l'attribution des codes de l'ancienne structure. Les graphiques du tableau T2 illustrent la répartition en stades. Celle-ci s'appuie sur la classification «Schwab et al (January 2014). The Comprehensive Anatomical Spinal Osteotomy Classification. Neurosurgery, Volume 74, Issue 1, Pages 112–120». Des exclusions «Omettre le code» expliquent comment coder les ostéotomies en lien avec les interventions sous 7A.7- «Stabilisation de la colonne vertébrale et correction de position». Les stades I et II ne doivent pas être saisis pour les interventions de la catégorie 7A.7-. Les stades III à VI ne sont pas saisis en lien avec «Fusion de vertèbres pour correction de position (7A.74.-)».

7A.29 est la catégorie résiduelle de cette section. L'intervention «Excision d'os de la colonne vertébrale pour greffe» est représentée sous 7A.2A.

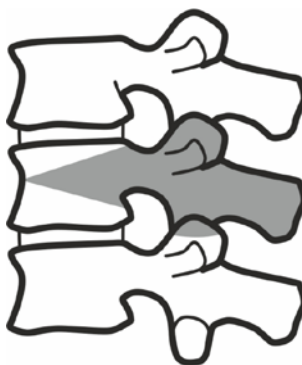
T2



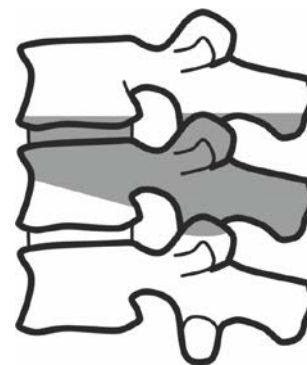
**Stade I**  
Résection partielle  
de facettes articulaires



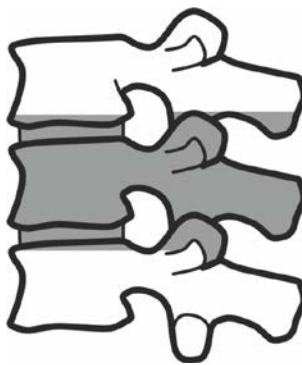
**Stade II**  
Résection complète  
de facettes articulaires



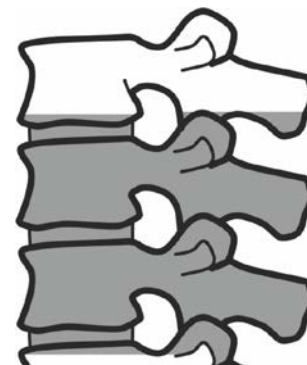
**Stade III**  
Résection partielle (résection  
cunéiforme) du corps  
vertébral avec pédicule



**Stade IV**  
Résection partielle du corps  
vertébral avec pédicule et  
disque intervertébral



**Stade V**  
Résection complète de la  
vertèbre avec les deux disques  
intervertébraux adjacents



**Stade VI**  
Résection de deux vertèbres  
et plus avec les disques  
intervertébraux adjacents

© OFS 2018

La catégorie à trois positions 7A.3- «Intervention sur le disque intervertébral» a été subdivisée en 7A.31 «Destruction de tissu de disque intervertébral», 7A.32- «Excision de disque(s) intervertébral(aux), selon le nombre», 7A.3A «Reconstruction de disque avec implant discal à base cellulaire» et comprend les catégories résiduelles correspondantes 7A.30 et 7A.39. Le code terminal à quatre positions 7A.31 est utilisé pour les destructions du disque intervertébral. Ses descriptions complémentaires contiennent des termes comme thermomodulation, chimionucléolyse ou réduction de volume. La sous-catégorie 7A.32- représente l'excision du disque intervertébral. Elle est ventilée selon le nombre de disques excisés, soit 1, 2, 3 et plus. Les prothèses discales sont représentées sous 7A.6-.

La catégorie à trois positions 7A.4- «Ostéosynthèse de vertèbres isolées, cyphoplastie ou vertébroplastie» comprend plusieurs sous-catégories. Le code terminal à quatre positions 7A.41 sert à représenter la «réduction fermée de fracture vertébrale». L'application d'un fixateur externe peut être indiquée à l'aide du code supplémentaire 7A.A3. La sous-catégorie 7A.42- «Ostéosynthèse de vertèbres isolées» a été subdivisée selon le nombre de vertèbres traitées (1, 2, 3, 4 et plus). La note sous 7A.42- indique qu'il s'agit sous 7A.42- de l'ostéosynthèse de vertèbres isolées et non d'une stabilisation non dynamique de la colonne vertébrale (voir 7A.73.-). La sous-catégorie 7A.43- se réfère à la vertébroplastie. Elle est ventilée selon le nombre de corps vertébraux traités (1, 2, 3, 4 et plus). Une note définit l'intervention. Une inclusion souligne que le matériau de remplacement d'os est compris. La cyphoplastie est représentée sous 7A.44.-, avec une structure similaire à la vertébroplastie. La catégorie à trois positions 7A.4- compte deux catégories résiduelles 7A.40 et 7A.49.

La catégorie à trois positions 7A.5- «Grefte osseuse, transposition osseuse et remplacement d'os, colonne vertébrale» a été subdivisée en deux sous-catégories.

La greffe et la transposition osseuses à la colonne vertébrale sont représentées dans la sous-catégorie 7A.51.-. La subdivision est la même que pour les autres localisations (les greffes et transpositions osseuses à d'autres localisations ont été révisées dans le cadre de la CHOP 2018, voir 78.0-).

La sous-catégorie 7A.52- «Insertion de matériau de remplacement d'os, colonne vertébrale» a été subdivisée comme suit: .1 Ciment osseux, avec ou sans ajout d'antibiotique, .2 matériau en céramique de remplacement d'os, non résorbable ou biorésorbable, avec ou sans ajout d'antibiotique pour le matériel biorésorbable, 3. matériau métallique de remplacement d'os, avec ou sans ajout d'antibiotique, .4 autre matériau alloplastique de remplacement d'os, avec ou sans ajout d'antibiotique (pour les autres localisations, voir la nouvelle subdivision de la catégorie 84.55- «Insertion de matériel de remplacement d'os»). Les catégories résiduelles ont été définies au niveau de la sous-catégorie.

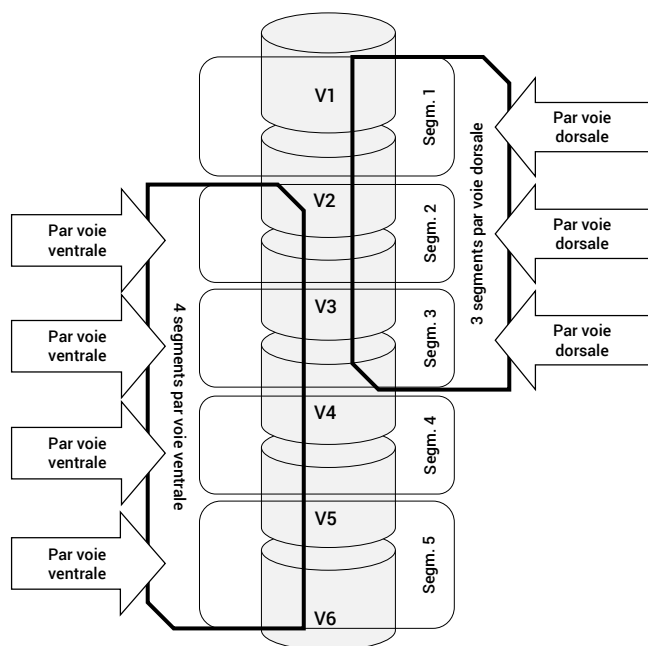
La catégorie à trois positions 7A.6- «Implantation, ablation et révision sans remplacement de prothèses et implants de la colonne vertébrale» permet de saisir les interventions incluant des prothèses et des implants à la colonne vertébrale, selon la même logique que pour les prothèses de hanche et de genou. C.-à-d. qu'il y a pour chaque type de prothèse et d'implant un code pour l'implantation, un autre pour l'implantation lors d'un remplacement, un autre pour l'ablation et un dernier pour la révision sans remplacement. En cas de remplacement d'une

prothèse ou d'un implant, on saisira un code «Ablation» et un code «Implantation lors de remplacement». Les types de prothèses et d'implants suivants ont été distingués: 7A.61.- Prothèse partielle de disque intervertébral, 7A.62.- Prothèse totale de disque intervertébral, 7A.63.- Prothèse partielle de remplacement de corps vertébral, 7A.64.- Prothèse de remplacement de corps vertébral, 7A.65.- Remplacement de corps vertébral, 7A.66.- Prothèse de facettes articulaires, 7A.67.- Implant interépineux, 7A.69.- Autres prothèses et implants (catégorie résiduelle). Les descriptions complémentaires proposent des synonymes. Une note a été ajoutée sous les sous-catégories 7A.63.- et 7A.64.- pour différencier les prothèses (partielles) de remplacement de corps vertébral du remplacement de corps vertébral. Pour les «implantation» et «implantation lors d'un remplacement», le nombre de prothèses implantées ou d'implants est à indiquer avec les codes supplémentaires correspondants (nombre de prothèses implantées et d'implants, colonne vertébrale (7A.A1.-). Dans le cadre d'une intervention sous 7A.7- «Stabilisation de la colonne vertébrale et correction de position», on ne saisira pas les codes de la catégorie à trois positions 7A.6-.

La «Stabilisation de la colonne vertébrale et correction de position» est représentée dans la catégorie à trois positions 7A.7-. Une précision a été ajoutée au début de cette catégorie à trois positions, indiquant que celle-ci inclut la laminotomie, la laminectomie et la laminoplastie, ainsi que la discectomie. Des «Coder aussi» renvoient aux codes supplémentaires pour le matériel implanté. Une note précise le codage de la «Somme des segments opérés de la colonne vertébrale (7A.B4.-)» pour les interventions avec voies d'abord combinées. Si pour certains segments l'abord se fait par voie dorsale et par voie ventrale, il faut regarder toute la zone d'intervention et saisir un code pour le nombre total de segments opérés par voie dorsale, et un autre code pour le nombre total de segments opérés par voie ventrale. On indiquera en plus la somme de tous les segments opérés à l'aide du code supplémentaire. L'illustration G 1 présente l'exemple d'une spondylodèse sur six vertèbres, ce qui correspond à cinq segments. Trois segments sont opérés par voie dorsale, quatre segments par voie ventrale. Il convient d'utiliser les codes correspondants pour trois segments par voie dorsale et quatre segments par voie ventrale. Le code de la sous-catégorie 7A.B4.- «Somme des segments opérés de la colonne vertébrale» correspondant à cinq segments sera codé en plus.

La catégorie à trois positions 7A.7- a été subdivisée en six sous-catégories: 7A.71.- «Fusion de vertèbres avec stabilisation de la colonne vertébrale», 7A.72.- «Stabilisation dynamique de la colonne vertébrale», 7A.73.- «Stabilisation non dynamique de la colonne vertébrale par ostéosynthèse sans fusion des vertèbres» (avec la description complémentaire «Stabilisation de la colonne vertébrale pour fractures»), 7A.74.- «Fusion de vertèbres pour correction de position», 7A.70 et 7A.79 représentent les catégories résiduelles. Les sous-catégories 7A.71.- à 7A.74.-, ont été subdivisées en 5e position pour indiquer la voie d'abord dorsale et dorsolatérale, resp. ventrale et en 6e position pour indiquer le nombre de segments traités (subdivisés en 14 et plus). Sous chacune de ces quatre sous-catégories, des notes ont été ajoutées pour définir la sous-catégorie. Les abréviations PLIF, OLIF, XLIF, TLIF, DLIF, EPLIF, ALIF, ACIF et ACDF ont été ajoutées à la sous-catégorie 7A.71.- en fonction de la voie d'abord.

## G1



© OFS 2018

La sous-catégorie à trois positions 7A.8- «Révision sans remplacement et ablation de matériel d'ostéosynthèse et autres dispositifs, colonne vertébrale» contient pour le matériel suivant un code pour la révision sans remplacement et un code pour l'ablation : matériel d'ostéosynthèse, systèmes évolutifs ou expansifs, appareils fixateurs externes.

Les deux sous-catégories 7A.A- et 7A.B- comportent des codes supplémentaires. 7A.A- concerne le matériel, 7A.B- les autres spécifications concernant les interventions.

7A.A1.- «Nombre de prothèses et implants implantés, colonne vertébrale» permet d'indiquer le nombre de prothèse et d'implants implantés. Les mêmes prothèses et implants que sous 7A.6- «Implantation, ablation et révision de prothèses et implants de la colonne vertébrale» sont listés. La différenciation du nombre des prothèses et implants va jusqu'à «5 et plus». Les codes de cette sous-catégorie peuvent être utilisés avec les codes des catégories à trois positions 7A.6- et 7A.7- «Stabilisation de la colonne vertébrale et correction de position».

La sous-catégorie 7A.A2 est intitulée «Implantation de systèmes évolutifs ou expansifs, colonne vertébrale», celle 7A.A3 «Mise en place d'appareil fixateur externe sur la colonne vertébrale».

La sous-catégorie 7A.A4.- «Matériel d'ostéosynthèse utilisé, colonne vertébrale» a été subdivisée en plaque, plaque-crochet; agrafe; vis; fil de Kirschner, cerclage, haubanage; système de vis à tige; système de vis à plaque; autres. On a renoncé ici à indiquer une quantité.

La sous-catégorie 7A.A5 permet de saisir l'«implantation de réservoirs médicamenteux sur la colonne vertébrale», la sous-catégorie 7A.A6 l'«utilisation de vis pédiculaire(s) sur la colonne vertébrale».

La sous-catégorie 7A.B1.- précise la «hauteur de l'intervention sur la colonne vertébrale» et a été subdivisée en colonne cervicale, colonne thoracique, colonne lombaire.

L'invasivité de la voie d'abord, si celle-ci est mini-invasive, peut être indiquée avec la sous-catégorie 7A.B2 «Abord pour opérations des os et des articulations de la colonne vertébrale, mini-invasif».

Le code à quatre positions 7A.B3 «Réopération des os et des articulations de la colonne vertébrale» est le code spécifique pour les réopérations aux os et articulations de la colonne vertébrale. Pour cette raison une exclusion «Omettre le code» de la catégorie 7A.-a été ajoutée sous le code 00.99.10 «Réopération». En cas de révision de vertèbres fusionnées avec stabilisation de la colonne vertébrale (reprise d'arthrodèse vertébrale, re-spondylodèse), p. ex. en cas de pseudoarthrose, on ne codera que le nombre de segments sur lesquels une nouvelle fusion a été opérée et non le nombre de segments opérés initialement. Il convient donc de saisir le code correspondant sous 7A.71.- «Fusion de vertèbres avec stabilisation de la colonne vertébrale». Le fait qu'il s'agisse d'une reprise d'arthrodèse vertébrale est représenté par le code 7A.B3.

La sous-catégorie 7A.B4.- «Somme des segments opérés de la colonne vertébrale» a déjà été mentionnée dans la description de la catégorie 7A.7-. Ce groupe d'éléments a été ventilé selon le nombre de segments (jusqu'à 20 segments et plus).

De nombreux éléments ont été supprimés en raison du regroupement dans la nouvelle catégorie 7A.- des interventions sur les articulations et les os de la colonne vertébrale. Les catégories à trois positions, sous-catégories et groupes d'éléments suivants ont été supprimés : 03.53.- «Réparation de fracture vertébrale», 77.09.20 «Séquestrectomie, colonne vertébrale, sans insertion de réservoir médicamenteux», 77.09.21 «Séquestrectomie, colonne vertébrale, avec insertion de réservoir médicamenteux», 77.19.2- «Incision osseuse, colonne vertébrale», 77.49.2- «Biopsie osseuse, colonne vertébrale», 77.69.11 «Excision locale de lésion ou de tissu osseux, corps vertébraux», 77.69.21 «Débridement de la colonne vertébrale», 77.89.2- «Autre ostectomie partielle, vertèbre», 77.99.20 «Ostectomie totale, corps vertébral», 78.49.2- «Remplacement de corps vertébral (p. ex. lors de cyphose)», 78.49.3- «Réparation complexe de la colonne vertébrale (p. ex. lors de cyphose)», 78.49.4- «Réparation complexe de la colonne vertébrale par épiphysiodèse (p. ex. lors de scoliose)», 78.49.5- «Spondylodèse de correction dorsale ou ventrale instrumentale (p. ex. lors de scoliose)», 78.49.6- «Spondylodèse de correction dorso-ventrale combinée instrumentale (p. ex. lors de scoliose)», 78.49.7- «Autre réparation complexe de la colonne vertébrale, SAP», 78.49.8- «Grefe osseuse et implantation de matériel de remplacement osseux sur la colonne vertébrale», 78.50.3- «Technique d'ostéosynthèse, colonne vertébrale», 78.59.20 «Révision sans remplacement de matériel d'ostéosynthèse, colonne vertébrale», 78.69.61 «Ablation de matériel d'ostéosynthèse au niveau de la colonne vertébrale», 78.69.65 «Ablation de matériel implanté dans l'os, autre site spécifié, sauf os de la face; enlèvement d'implant de remplacement (partiel) osseux, colonne vertébrale», 80.39.40 «Biopsie articulaire de la colonne vertébrale», 80.5- «Excision ou destruction de disque intervertébral», 81.0- «Arthrodèse de vertèbre», 81.3- «Reprise d'arthrodèse vertébrale»,

81.6- «Autres opérations de vertèbre», 84.51.- «Insertion de dispositif intervertébral d'arthrodèse», 84.59 «Insertion d'autre dispositif vertébral», 84.6- «Remplacement de disque intervertébral», 84.8- «Insertion, remplacement et correction de dispositif(s) de conservation de la mobilité rachidienne». De nombreuses descriptions complémentaires ont été modifiées dans la catégorie 03.- et dans le chapitre 14, car elles contenaient le terme de «vertèbre» et que l'intervention est désormais représentée sous 7A.-.

### **Ablation de matériel implanté dans l'os**

La désignation «matériel d'ostéosynthèse» a été complétée par «resp. du matériel implanté dans l'os» dans l'inclusion sous 78.6-. Celle-ci est intitulée désormais «Comblement éventuel de défauts osseux après retrait du matériel d'ostéosynthèse resp. du matériel implanté dans l'os».

### **Informations supplémentaires sur la réduction de fracture et de luxation**

La nouvelle catégorie à trois positions 79.A- «Informations supplémentaires pour réduction de fracture et de luxation» contient le code supplémentaire 79.A1.11 «Utilisation de polymère plastique intramédullaire photodynamique pour réduction de fracture».

### **Prothèse de l'épaule**

La représentation classificatoire des prothèses de l'épaule a été complètement revue dans la CHOP 2019. La sous-catégorie existante 80.01.- «Arthrotomie pour ablation de prothèse, ceinture scapulaire et épaule» a été subdivisée en quatre groupes d'éléments. Le groupe d'éléments 80.01.2- «Ablation endoprothèse totale d'épaule» a été subdivisé en anatomique (description complémentaire: à tige courte), inversée et prothèse spéciale (y c. prothèse tumorale, prothèse modulaire). Le groupe d'éléments 80.01.3- «Ablation prothèse partielle d'épaule» a été subdivisé en prothèse de resurfaçage (description complémentaire: prothèse de cupule d'épaule, prothèse de type Cup), prothèse de tête humérale et prothèse glénoïdienne. Le groupe d'éléments 80.01.4- «Ablation composantes endoprothèse totale d'épaule» a été subdivisé en glène; glène ainsi qu'insert; insert; glène ainsi que tête; glène, tête ainsi que tige. Le groupe d'éléments 80.01.0- regroupe les catégories résiduelles.

Les sous-catégories existantes 81.80.- «Prothèse totale d'épaule» et 81.81.- «Prothèse partielle d'épaule» ont été ventilées selon un schéma similaire.

La sous-catégorie 81.80.- a été renommée «Implantation endoprothèse totale d'épaule». Le groupe d'éléments 81.80.0- y regroupe les classes résiduelles. Le groupe d'éléments 81.80.1- «Première implantation endoprothèse totale d'épaule» a été ventilé comme pour l'ablation en anatomique, inversée et prothèse spéciale. Pour la prothèse spéciale, on a ajouté, comme pour d'autres localisations, une note et deux «Coder aussi» (voir les modifications apportées aux prothèses spéciales). Le groupe d'éléments 81.80.2- «Implantation endoprothèse totale d'épaule lors d'un remplacement de prothèse» est ventilé de la même manière que pour la première implantation. Une note indique que lors d'un remplacement de prothèse, il faut également coder le code pour l'ablation.

La sous-catégorie 81.81.- a été renommée «Implantation prothèse partielle d'épaule». Le groupe d'éléments 81.81.0- regroupe les classes résiduelles. Les groupes d'éléments 81.81.1- «Première implantation prothèse partielle d'épaule» et 81.81.2- «Implantation prothèse partielle d'épaule, lors d'un remplacement de prothèse» ont été ventilés en prothèse de resurfaçage (description complémentaire: prothèse de cupule d'épaule, prothèse de type Cup), prothèse de tête humérale et prothèse glénoïdienne. Une note indique que dans le cas d'une «Implantation [...] lors d'un remplacement de prothèse», il faut utiliser en plus du code du remplacement d'une prothèse celui prévu pour l'ablation.

Le groupe d'éléments 81.81.3- «Implantation composantes endoprothèse totale d'épaule, lors d'un remplacement de composantes» a été subdivisé, comme pour l'ablation, en glène; glène ainsi qu'insert; insert; insert ainsi que tête; glène, tête ainsi que tige. Une note indique qu'il faut utiliser le code prévu pour l'ablation de composantes en plus des codes «Remplacement de composantes».

Les codes 81.97.11 «Révision et remplacement de prothèse totale d'épaule» et 81.97.12 «...de prothèse de tête humérale» ont été supprimés. Les codes 81.97.21 «Révision sans remplacement, endoprothèse totale d'épaule» et 81.97.22 «Révision sans remplacement, prothèse partielle d'épaule» ont été ajoutés.

### **Prothèse spéciale**

Les codes correspondant aux prothèses spéciales ont été complètement revus dans la CHOP 2019. Le code 84.49 «Implantation ou remplacement d'endoprothèse tumorale» a été supprimé. Une nouvelle catégorie à trois positions intitulée 81.A- «Informations supplémentaires sur la réparation des structures articulaires» a été créée. («Réparations et opérations plastiques des articulations» correspond au titre de la catégorie 81.-.)

Des codes supplémentaires ont été créés sous le groupe d'éléments 81.A1.1- pour la saisie du type de prothèse spéciale (endoprothèse tumorale, endoprothèse modulaire, prothèse à longue tige). Une note explicative a été ajoutée pour les prothèses tumorales et les endoprothèses modulaires. Les codes supplémentaires 81.A1.1- doivent être saisis lors de l'implantation d'une prothèse spéciale ou lors de l'implantation d'une prothèse spéciale lors d'un remplacement.

Des codes spécifiques pour l'implantation de prothèses spéciales sont disponibles pour plusieurs localisations au chapitre 14 sous les catégories 80.- et 81.-. Sous les codes spécifiques «Enlèvement [...] prothèse spéciale», les inclusions ont été corrigées, par ex. pour le code 80.05.16 «Enlèvement d'endoprothèse totale de hanche, prothèse spéciale», l'inclusion «Implant à tige longue, prothèse tumorale, prothèse CAD-CAM» a été remplacée par «Prothèse tumorale, prothèse modulaire, prothèse à tige longue». Sous les codes spécifiques «Implantation [...] prothèse spéciale», on a supprimé l'inclusion et on l'a remplacée par une note, par ex. sous 81.51.12 «Première implantation d'endoprothèse totale de hanche, prothèse spéciale», on a inséré comme note «Les prothèses spéciales sont des prothèses tumorales, des prothèses modulaires et des prothèses à tige longue. Le type de prothèse doit être précisé avec un code supplémentaire.». Deux «Coder

aussi» ont par ailleurs été ajoutés. Ils renvoient aux groupes d'éléments 81.A1.1- et 00.9A.6- «Utilisation d'implants et de guides spécifiquement adaptés au et fabriqués pour le patient».

### Réparation des ligaments croisés

L'inclusion «Prélèvement de tendon» a été ajoutée sous la sous-catégorie 81.45.- «Autre réparation des ligaments croisés» (voir la circulaire 2018/n° 2).

### Arthroplastie carpienne avec implant

À la sous-catégorie 81.74.- «Arthroplastie carpo-carpienne et carpo-métacarpienne avec implant», le nouveau code 81.74.21 «Arthroplastie radio-carpienne et carpo-carpienne avec implant» a été ajouté avec l'inclusion «Implant d'interposition».

### Réparation plastique de l'appareil capsulo-ligamentaire de l'épaule

La représentation de la réparation plastique de l'appareil capsulo-ligamentaire de l'épaule a été entièrement revue. Le titre de 81.82.- «Réparation de luxation récidivante de l'épaule» a été étendu à «Réparation et refixation de l'appareil capsulo-ligamentaire de l'épaule». Les interventions de type «Réparation et refixation de l'appareil capsulo-ligamentaire de l'épaule» ont été regroupés sous 81.82.-. Les anciens codes des autres sous-catégories (81.83.32, 81.83.33, 81.83.34, 81.83.39, 81.83.41, 81.83.42, 81.83.43, 81.83.44, 81.83.49 et 83.63) ont par conséquent été supprimés.

On a renoncé à la distinction entre «luxation récidivante de l'épaule» et sans indication de diagnostic. Les codes sous 81.82.- ont par conséquent été supprimés. Deux nouveaux groupes d'éléments ont été ajoutés: 81.82.3- «Réparation et refixation de l'appareil capsulo-ligamentaire de l'épaule, par arthroscopie» et 81.82.4- «Réparation et refixation de l'appareil capsulo-ligamentaire de l'épaule, par chirurgie ouverte».

Le groupe d'éléments 81.82.3- «Réparation et refixation de l'appareil capsulo-ligamentaire de l'épaule, par arthroscopie» a été ventilé en: 1. Refixation du bourrelet glénoïdien, 2. Elargissement de l'espace sous-acromial, 3. Capsulorrhaphie avec fixation dans la cavité glénoïde, 4. Implantation implant ballonnet comme espaceur à l'épaule, 5. Réparation de la coiffe des rotateurs. L'implantation d'implant ballonnet comme espaceur à l'épaule» n'est représentée que sous les interventions arthroscopiques avec le code 81.82.34.

Le groupe d'éléments 81.82.4- «Réparation et refixation de l'appareil capsulo-ligamentaire de l'épaule, par chirurgie ouverte» est ventilé comme suit: 1. Refixation du bourrelet glénoïdien, 2. Plastie du bord antérieur et postérieur de la cavité glénoïde, épaule, 3. Plastie du bord antérieur et postérieur de la capsule glénoïde, épaule, 4. Acromioplastie avec section du ligament coraco-acromial, 5. Reconstruction de la coiffe des rotateurs. Le groupe d'éléments 81.82.0- regroupe les classes résiduelles. Sous les codes 81.82.35 «Réparation de la coiffe des rotateurs, par arthroscopie» et 81.82.45 «Réparation de la coiffe des rotateurs, par chirurgie ouverte», on a ajouté la note «La réparation de la coiffe des rotateurs ne peut être codée que si 2 tendons ou plus sont réparés.», et les deux «Coder aussi» «Si effectué - p. ex. lors d'un transfert du grand dorsal pour la réparation de la coiffe

des rotateurs - transfert ou transplantation de muscle, épaule et aisselle (83.77.11)» et «Si effectué - lors d'un transfert de tendon séparé - transfert ou transplantation de tendon, épaule et aisselle, épaule et aisselle (83.75.11)».

Sous la catégorie à trois positions 83.6- «Suture de muscle, tendon et fascia», l'exclusion «Réparation de la coiffe des rotateurs (81.82.35, 81.82.45)» a été ajoutée comme renvoi.

### Autre myectomie

Sous la sous-catégorie 83.45.- «Autre myectomie», l'abréviation «SAP» a été supprimée de la description complémentaire «Débridement de muscle». La description complémentaire «Scalénectomie» a de plus été déplacée sous le code 83.45.10 «Autre myectomie, tête et cou» (voir la circulaire 2018/n°2).

### Matériau de remplacement d'os

Une différenciation a été ajoutée pour les matériaux de remplacement d'os. Les codes sous 84.55.- (à l'exception des classes résiduelles) ont été supprimés. L'exclusion «Grefe osseuse, transposition osseuse et remplacement d'os, colonne vertébrale (7A.5-)» a été ajoutée comme renvoi.

Les groupes d'éléments suivants ont été ajoutés sous la sous-catégorie 84.55.- «Insertion de matériau de remplacement d'os»: 84.55.4- «Insertion de ciment osseux sans ajout d'antibiotique», 84.55.5- «Insertion de ciment osseux avec ajout d'antibiotique», 84.55.6- «Insertion de matériau de remplacement d'os en céramique, non résorbable», 84.55.7- «Insertion de matériau de remplacement d'os en céramique, biorésorbable, sans ajout d'antibiotique», 84.55.8- «Insertion de matériau de remplacement d'os en céramique, biorésorbable, avec ajout d'antibiotique», 84.55.A- «Insertion de matériau de remplacement d'os métallique sans ajout d'antibiotique», 84.55.B- «Insertion de matériau de remplacement d'os métallique avec ajout d'antibiotique», 84.55.C- «Insertion d'autre matériau de remplacement d'os alloplastique sans ajout d'antibiotique», 84.55.D- «Insertion d'autre matériau de remplacement d'os alloplastique avec ajout d'antibiotique». Dans chaque groupe d'éléments, la 6ème position correspond à la localisation: 1 Omoplate, clavicule, côtes et sternum, 2 Humérus, 3 Radius et cubitus, 4 Carpe et métacarpe, 5 Phalanges de la main, 6 Bassin, 7 Fémur, 8 Rotule, A Tibia, B Péroné, C Tarse et métatarse, D Phalanges du pied, E Autre site.

### Informations supplémentaires sur les opérations du système musculo-squelettique

La catégorie à trois positions 84.A- «Informations supplémentaires concernant les opérations du système musculo-squelettique» a été créée.

Sous la nouvelle sous-catégorie 84.A1.- «Interventions en un temps, main et pied», une note a été ajoutée. La première partie de la note mentionne: «Les interventions sur les vaisseaux et les nerfs doivent chacune être associées à un rayon. Pour les interventions en un temps sur les deux mains, le nombre de rayons métacarpiens et du doigt doit être indiqué et différencié par la variable de la latéralité.». Dans la deuxième partie de la note, les interventions à prendre en considération sont listées.

Dans le groupe d'éléments 84.A1.1- «Interventions multiples en un temps sur des rayons métacarpiens et des doigts», les codes ont été différenciés selon le nombre de métacarpiens et de doigts (2, 3, 4, 5 et plus). Ces codes ont une marque pour la variable de latéralité et sont identifiés comme des codes supplémentaires. On a procédé de la même manière dans le groupe d'éléments 84.A1.2- «Interventions multiples en un temps sur des rayons métatarsiens et des orteils».

## Chap. 16 Techniques diagnostiques et thérapeutiques diverses (87–99)

### Injection, instillation ou administration par voie orale de radio-isotopes

Pour pouvoir introduire, comme souhaité, un code à cinq positions «Radiothérapie à petites molécules», il a fallu créer d'autres codes à cinq positions pour structurer la catégorie 92.28.- «Injection, instillation ou administration par voie orale de radio-isotopes». Les codes suivants à cinq positions ont été créés: 92.28.1- «Thérapie par radionucléides libres», 92.28.2- «Thérapie intravasculaire par radionucléides libres», 92.28.3- «Brachythérapie endovasculaire par radionucléides libres», 92.28.4- «Traitement à l'iode radioactif», 92.28.5- «Radio-immunothérapie», 92.28.6- «Radiothérapie à petites molécules», 92.28.7- «Administration de radio-isotopes, autre».

Les codes existants ont pour certains changé de numéro et ont été déplacés sous les nouveaux codes à cinq positions. Le code 92.28.13 «Radiothérapie par ciblage de récepteurs avec des analogues de la somatostatine conjugués au DOTA» a été supprimé. Cinq nouveaux codes à six positions ont été ajoutés: 92.28.64 «Radiothérapie par ciblage de récepteurs avec l'analogue de la somatostatine TOC (octréotide) conjugué au DOTA», 92.28.65 «Radiothérapie par ciblage de récepteurs avec l'analogue de la somatostatine TATE (octréotate) conjugué au DOTA», 92.28.66 «Radiothérapie par ciblage de récepteurs par antagonistes de la somatostatine» avec la description complémentaire «Radiothérapie par ciblage de récepteurs par 177Lu-DOTA-JR11», 92.28.67 «Radiothérapie par ciblage de récepteurs par ligands de PSMA» avec la description complémentaire «Radiothérapie par ciblage de récepteurs par 177Lu-PSMA», 92.28.69 «Radiothérapie à petites molécules, autre» avec la description complémentaire «Peptides, fragments d'anticorps».

### Réadaptation professionnelle et réadaptation au travail

La sous-catégorie 93.85.- «Réadaptation professionnelle et réadaptation au travail» a été subdivisée et précisée avec des caractéristiques minimales. Les descriptions complémentaires existantes sous la sous-catégorie 93.85.- ont été supprimées. Les points suivants des caractéristiques minimales ont été ajoutés: 1. Indication, 2. Évaluation de déficits fonctionnels et de performances, 3. Objectifs thérapeutiques et évaluation, 4. Traitement, 5. Densité du traitement, 6. Équipe du traitement, 7. Saisie. La subdivision des codes pour la durée a été effectuée jusqu'à «56 jours de traitement et plus».

### Traitement complexe de réadaptation en paraplégie

Quelques adaptations ont été apportées à certains points des caractéristiques minimales de la sous-catégorie 93.87.- «Traitement complexe de réadaptation en paraplégie». La subdivision a également été modifiée.

Sous «Caractéristique minimale point 3, traitement», l'alinéa 3.3. a été modifié comme suit: «Au moins 5 séances (de respectivement 30 minutes, si l'état du patient le permet) par semaine dans au moins 3 des domaines indiqués sous Caractéristique minimale point 4.1.4.». Cette modification a été apportée en raison de la subdivision de la sous-catégorie 93.87.- en des codes à attribuer selon le nombre moyen d'unités thérapeutiques par semaine. Quelle que soit la moyenne, un minimum de cinq unités thérapeutiques doit être fourni chaque semaine. L'alinéa 3.4. «Si les thérapies sont réalisées par deux spécialistes ou plus, le temps consacré s'additionne en conséquence.» a été créé.

Sous «Caractéristique minimale point 4, Équipe de traitement», à l'alinéa 4.1.4 la physiothérapie a été remplacée par «la physiothérapie active incluant la robotique». Le texte d'introduction de l'alinéa 4.1.5 «De plus, les professionnels suivants sont disponibles» a été modifié en «De plus, en combinaison selon les besoins du patient». Le point «Caractéristique minimale point 6, saisie» est nouveau. Aucune modification de contenu n'a été apportée aux points «Caractéristique minimale point 1, indication», «Caractéristique minimale point 2, évaluation», «Caractéristique minimale point 5, contrôle et documentation du traitement».

Plusieurs «exclusions - omettre le code» et des «Coder aussi» ont été ajoutés sous la sous-catégorie 93.87.-.

Tous les codes fils de la sous-catégorie 93.87.- ont été supprimés.

La sous-catégorie a été nouvellement subdivisée en cinquième position selon les jours de traitement (jusqu'à 336 jours de traitement et plus) et en sixième position, comme pour la réadaptation précoce interdisciplinaire (93.86.-), selon le nombre moyen de séance de traitement par semaine (en moyenne 10, 15, 20 ou 30 séances par semaine).

### Réadaptation neurologique et neurochirurgicale précoce

Dans le groupe d'éléments 93.89.1- «Réadaptation neurologique et neurochirurgicale précoce, selon le nombre de jours de traitement», les SITAMR (soins infirmiers thérapeutiques d'accompagnement et de mobilisation des ressources) ont été supprimés du point «Caractéristique minimale point 3, traitement» (voir la circulaire 2018/n° 2).

### Réadaptation gériatrique aiguë

Les caractéristiques minimales du groupe d'éléments 93.89.9- «Réadaptation gériatrique aiguë, selon le nombre de jours de traitement» ont été précisées comme suit. Le point «Caractéristique minimale point 1, indication» a été ajouté. Il précise les critères d'admission et d'exclusion pour l'utilisation du 93.89.9-.

Le point «Caractéristique minimale point 2, lieu de traitement» est également nouveau. Il y est précisé que le traitement a lieu dans un service de soins gériatriques aigus. Le point «Caractéristique minimale point 3, évaluation» n'a pas été modifié (il correspond au point Caractéristique minimale point 1, évaluation de la

CHOP 2018). Le point «Caractéristique minimale point 2, équipe thérapeutique et traitement» de la CHOP 2018 a été subdivisé dans la CHOP 2019 en «Caractéristique minimale point 4, équipe du traitement» et «Caractéristique minimale point 5, traitement». «Caractéristique minimale point 4, équipe du traitement» fait référence à la spécialisation en gériatrie de l'équipe. Sous «Caractéristique minimale point 5, traitement», la désignation du domaine thérapeutique «Psychologie/neuropsychologie» a été modifiée en «(Neuro)psychologie/psychothérapie médicale». Le dernier alinéa sous «Caractéristique minimale point 5, traitement» correspond aux précisions de la circulaire 2018/n° 2. Le point «Caractéristique minimale point 6, planification et contrôle du traitement» de la CHOP 2019 correspondent au point «Caractéristique minimale point 3, planification et contrôle du traitement» de la CHOP 2018.

Un «Coder aussi» renvoyant à «Isolement» (99.84.-) a été ajouté. (Il correspond à la précision 843/2 de la circulaire 2018/n° 2.). Plusieurs «exclusions - omettre le code» d'autres traitements complexes ont été ajoutées.

Les notes sous les code fils du groupe d'éléments 93.89.9- ont été supprimées. Leur contenu a été intégré au point «Caractéristique minimale point 5, traitement».

#### **Visite diagnostique à domicile dans le cadre d'une évaluation de réadaptation aiguë ou de réadaptation**

Le groupe d'éléments 93.89.B- «Visite diagnostique à domicile dans le cadre d'une évaluation de réadaptation gériatrique aiguë, selon la durée» a été supprimé et remplacé par la formulation élargie 93.89.D- «Visite diagnostique à domicile dans le cadre d'une évaluation de réadaptation aiguë ou de réadaptation, selon la durée».

Les caractéristiques minimales sous 93.89.D- correspondent en grande partie à celles qui figuraient sous 93.89.B-. Ils se différencient principalement par le fait que la visite diagnostique ne se limite plus au domaine de la gériatrie et que la structure des caractéristiques minimales a été modifiée. La ventilation par heure du code 93.89.D- correspond à celle de l'ancien 93.89.B-.

#### **Médecine palliative**

Le point «Caractéristique minimale point 2, examen de diagnostic lors de l'admission, évaluation» du groupe d'éléments 93.8A.2- «Traitement complexe de médecine palliative, selon le nombre de jours de traitement» et du groupe d'éléments 93.8A.3- «Soins palliatifs spécialisés, selon le nombre de jours de traitement» a été complété par la phrase suivante: «Les jours de traitement sont pris en compte à partir du moment où l'évaluation de base de médecine palliative standardisée a eu lieu. Si cette évaluation ne peut pas être menée à terme en raison de l'état du patient, cela doit être documenté.». Ceci pour préciser à partir de quand les jours de traitement comptent (Voir la précision 0849/4 de la circulaire 2018/n°2).

Dans le groupe d'éléments 93.8A.3- «Soins palliatifs spécialisés, selon le nombre de jours de traitement» sous «Caractéristique minimale point 0, document de référence et certification», des précisions ont de plus été ajoutées sur la certification: «Certification: Pour saisir des codes du groupe d'éléments 93.8A.3-, l'unité en charge du traitement doit avoir le label de qualité «soins

palliatifs spécialisés». L'institution est certifiée «Unités spécialisées & Equipes mobiles - Soins palliatifs spécialisés» ou «Unités spécialisées - Soins palliatifs spécialisés».

#### **Oxygénothérapie hyperbare**

Tous les codes fils ont été supprimés sous 93.95.- «Oxygénothérapie hyperbare». On a renoncé ainsi à faire la distinction «avec ou sans surveillance intensive» et à la ventilation selon le nombre de minutes. Le code 93.95 est à nouveau terminal. Le traitement standard dure environ une heure et demie. Il n'est pas rare que les patients reçoivent deux traitements d'oxygénothérapie hyperbare par jour. La note a par conséquent été complétée ainsi: «Ce code doit être indiqué pour chaque séance individuelle.» Il en résulte, la note suivante: «Le traitement est réalisé par une équipe de soins qualifiée sous la responsabilité d'un médecin disposant d'un certificat de capacité en médecine de la plongée et médecine hyperbare (SUHMS). Ce code doit être indiqué pour chaque séance individuelle. »

#### **Chambre de décompression**

La note «Ce code est utilisé uniquement en cas d'accidents de plongée et lors de l'utilisation d'hélium. Ce code doit être indiqué pour chaque séance individuelle.» a été ajoutée sous le code 93.97 «Chambre de décompression».

#### **Réadaptation pulmonaire aiguë**

Les STMC (soins thérapeutiques et mobilisateurs complémentaires) ont été supprimés des caractéristiques minimales du groupe d'éléments 93.9A.1- «Réadaptation pulmonaire aiguë, selon le nombre de jours de traitement» (voir la circulaire 2018/n° 2).

#### **Ventilation mécanique et assistance respiratoire**

La sous-catégorie 93.9C.- «Ventilation mécanique et assistance respiratoire chez le nouveau-né et le nourrisson» a été supprimée. La sous-catégorie 93.9F.- «Ventilation mécanique et assistance respiratoire» a été créée. Le contenu de l'ancien 93.9C.- a été repris sous 93.9F.1- «Ventilation mécanique et assistance respiratoire chez le nouveau-né et le nourrisson». A l'exception de la note «Ne coder que si à la suite d'une autre ventilation ou assistance respiratoire. L'oxygénation préalable n'est pas considérée comme une assistance respiratoire dans ce contexte», sous le code pour l'assistance respiratoire par utilisation de lunettes nasales haut débit, qui a été supprimée.

Les groupes d'éléments 93.9F.2- et 93.9F.3- représentent la ventilation mécanique et l'assistance respiratoire chez l'enfant et l'adolescent, respectivement chez l'adulte. Un code a été ajouté sous chacun de ces groupes d'éléments pour l'utilisation de lunettes nasales haut débit. Une note indique sous 93.9F.22 et 93.9F.32 que les heures de ventilation ne doivent pas être saisies pour cette procédure.

#### **Traitement de troubles respiratoires hors unité de soins intensifs**

La sous-catégorie 93.9D.- «Instauration, contrôle et optimisation de ventilation à domicile» a été supprimée. Elle a été remplacée par la sous-catégorie 93.9G.- «Traitement de troubles de la régulation respiratoire hors unité de soins intensifs». Les points suivants



des caractéristiques minimales ont été insérés sous 93.9G.- : 1. Indication, 2. Traitement, 3. Saisie. Des «exclusions - omettre le code» avec USI, IMC et HFNC ont été ajoutées. La cinquième position des codes fils de la sous-catégorie 93.9G.- différencie la technique utilisée, et indique s'il s'agit d'une instauration, d'un contrôle ou d'une optimisation. La sixième position indique la durée du traitement. En résumé les groupes d'éléments suivants ont été créés : .1 Traitement par pression positive au masque, CPAP, instauration du traitement, selon la durée; .2 Traitement par pression positive au masque, CPAP, contrôle et optimisation d'un réglage existant, selon la durée; .3 Traitement par pression positive au masque, BiPAP, instauration du traitement, selon la durée, .4 Traitement par pression positive au masque, BiPAP, contrôle et optimisation d'un réglage existant, selon la durée; .5 Ventilation invasive, instauration du traitement, selon la durée; .6 Ventilation invasive, contrôle et optimisation d'un réglage existant, selon la durée; .7 Ventilation invasive, traitement, selon la durée. Plusieurs informations supplémentaires ont été ajoutées sous chaque groupe d'éléments.

### Mesures en relation avec le psychisme

De nombreux éléments ont été supprimés dans la catégorie 94.- «Mesures en relation avec le psychisme». Tous les codes fils de 94.0- «Évaluations et tests psychologiques» ont été supprimés. Cette catégorie à trois positions est donc terminale et a été renommée «Diagnostic psychologique».

La catégorie à trois positions 94.1- «Entretien, consultation et évaluation psychiatrique» a été renommée «Diagnostic psychiatrique». Les codes fils 94.11 «Détermination de status mental psychiatrique» et 94.12 «Visite psychiatrique de routine, SAP» ont été supprimés. Les codes 94.13 «Évaluation psychiatrique à but de placement à des fins d'assistance (PLAFA)», 94.14 «Démarche diagnostique approfondie des troubles psychiatriques et psychosomatiques et des troubles du comportement chez l'adulte», 94.15 «Évaluation psychiatrique gériatrique» ont été conservés.

La catégorie à trois positions 94.2- «Somatothérapie psychiatrique» a été renommée «Psychiatrie interventionnelle». L'expression «Somatothérapie psychiatrique» apparaît dans la description complémentaire. Tous les codes fils ont été supprimés, à l'exception des catégories résiduelles. Le code 94.28 «Thérapie par électrochoc [ECT]» a été ajouté. Il remplace les anciens codes 94.26 «Thérapie par électrochoc subconvulsif» et 94.27 «Thérapie par électrochoc, autre». La note «Le code doit être utilisé pour chaque jour où une électroconvulsivothérapie [ECT] a été réalisée.» a été ajoutée sous le code 94.28. La catégorie résiduelle 94.29 a également été renommée.

Le titre du code 94.3- a été élargi de «Psychothérapie individuelle» à «Psychothérapie». Une nouvelle sous-catégorie 94.30.- «Psychothérapie (traitement individuel ou de groupe), selon le nombre de jours» a été ajoutée. Cette sous-catégorie sert à coder les psychothérapies qui ne représentent pas des traitements complexes. Les thérapies des codes supprimés 94.31-94.34, 94.36-94.38, 94.41-94.44 sont transférées dans cette sous-catégorie. La sous-catégorie 94.30.- a été subdivisée en jours. Une note correspondante décrit l'étendue de la sous-catégorie. La catégorie résiduelle 94.39 a également été renommée.

La sous-catégorie 94.3A.- «Traitement psychosomatique complexe» a été renommée «Traitement psychothérapeutique et psychosomatique complexe». Par conséquent, le groupe d'éléments 94.3A.1- s'intitule désormais «Traitement psychothérapeutique et psychosomatique complexe, selon le nombre de jours de traitement».

Tous les codes fils de la catégorie à trois positions 94.4- «Autre psychothérapie et consultation» ont été supprimés. La catégorie à trois positions 94.4- a été renommée «Autre psychothérapie». Aucune catégorie résiduelle supplémentaire n'a été ajoutée sous 94.4-. Le code 94.39 sert de catégorie résiduelle.

La catégorie à trois positions 94.5- «Envoi pour réadaptation psychosociale» a été supprimée.

Les codes 94.61 «Sevrage d'alcoolisme», 94.64 «Sevrage de toxicomanie» et 94.65 «Désintoxication de toxicomanie» de la sous-catégorie 94.6- «Désintoxication et sevrage d'alcoolisme et de toxicomanie» ont été supprimés. Ils figurent désormais sous 94.6A.1- «Sevrage qualifié de patients dépendants, selon le nombre de jours» ou sous 94.6A.2- «Traitement de désintoxication lors d'une dépendance à une substance, selon le nombre de jours de traitement».

### Diagnostic multiaxial en cas de troubles psychiques de l'enfant et de l'adolescent

Le code 94.16 «Diagnostic multi-axial lors de troubles psychiques chez l'enfant et l'adolescent [MAS]» a été créé. Des caractéristiques minimales décrivent le diagnostic multiaxial. Le point «Caractéristique minimale point 0, document de référence» précise : «Le document suivant contient des informations détaillées sur le diagnostic multiaxial. Le titre, la version et le lien seront communiqués plus tard.». Le lien vers ce document devrait être précisé dans la circulaire 2019/n°1. Autre référence: Remschmidt, Helmut, Schmidt, Martin H. und Poustka, Fritz. Multiaxiales Klassifikationsschema für psychische Störungen des Kindes- und Jugendalters nach ICD-10: mit einem synoptischen Vergleich von ICD-10 und DSM-5 ®: 7. Version actualisée. Berne: Hogrefe Verlag, 2017.

L'axe 6 «Évaluation globale» du MAS est représenté dans la nouvelle sous-catégorie 94.A3.-. Dix codes fils ont été ajoutés sous le groupe d'éléments 94.A3.1- «MAS axe 6 évaluation globale» pour représenter les 10 niveaux de l'axe 6 du système MAS.

Pour intégrer la sous-catégorie 94.A3.- sous la catégorie à trois positions 94.A-, son titre a été modifié de «HoNOS et HoNOSCA» en «Instruments de détermination du degré de sévérité de troubles ou affections psychiques». La note sous 94.A- a été adaptée en conséquence (Les échelles HoNOS (Health of the Nation Outcome Scales), resp. HoNOSCA (Health of the Nation Outcome Scales for Children and Adolescents) et MAS (diagnostic multi-axial lors de troubles psychiques chez l'enfant et l'adolescent) sont des instruments de représentation du degré de sévérité des maladies et troubles psychiques.). Les sous-catégories 94.A1.- «HoNOS (Health of the Nation Outcome Scales)» et 94.A2.- «HoNOSCA (Health of the Nation Outcome Scales for Children and Adolescents)» restent inchangées (à l'exception des adaptations apportées aux caractéristiques minimales conformément aux circulaires 2018/n°1 et 2018/n°2).

### Traitement complexe lors d'anorexie en psychiatrie

La sous-catégorie 94.3G.- «Traitement complexe lors d'anorexie en psychiatrie» a été ajoutée. Quatre points de caractéristique minimale figurent en dessous: 1. Indication et description succincte, 2. Equipe du traitement, 3. Traitement, 4. Discussion en équipe.

Une exclusion renvoie de 94.3G.- à 99.BD.- et inversement. La sous-catégorie 99.BD.- «Traitement complexe intégré lors d'anorexie, selon le nombre de jours de traitement» est axée en premier lieu sur les problèmes somatiques aigus. La nouvelle sous-catégorie 94.3G.- est axée en premier lieu sur la psychiatrie. Les sous-catégories 94.3G.- et 99.BD.- présentent la même subdivision en fonction du temps, c'est-à-dire jusqu'à 238 jours de traitement et plus.

### Traitement mère-enfant en psychiatrie adulte

La sous-catégorie 94.4A.- «Traitement mère-enfant en psychiatrie adulte» a été créée. Elle prévoit des caractéristiques minimales réparties en six points: 1. Indication et description succincte, 2. Diagnostic, 3. Traitement, 4. Equipe du traitement, 5. Contrôle du traitement et documentation, 6. Mise en réseau. Les «Coder aussi» indiquent qu'il faut coder les interventions de crise et les prises en charge 1:1 si effectuées. Une «exclusion - omettre le code» «Traitement complexe psychothérapeutique et psychosomatique» existe.

La sous-catégorie 94.4A.- a été subdivisée jusqu'à «84 jours de traitement et plus», dans des intervalles de sept jours.

### Groupe parents-enfant lors de troubles psychiques et psychosomatiques chez l'enfant et l'adolescent

La sous-catégorie 94.4B.- «Groupe parents-enfant lors de troubles psychiques et psychosomatiques chez l'enfant et l'adolescent» a été ajoutée avec cinq points de caractéristiques minimales: 1. Limite d'âge, 2. Indication et description succincte, 3. Traitement, 4. Equipe du traitement, 5. Planification de la sortie. Les «Coder aussi» indiquent qu'il faut également coder les interventions de crise et les prises en charge 1:1 si effectuées.

La sous-catégorie 94.4B.- a été subdivisée en cinquième position en deux niveaux (niveau 1: les parents sont présents pendant la journée, niveau 2: les parents sont présents jour et nuit) et en sixième position en fonction du nombre de jours de traitement (jusqu'à 13 jours de traitement et plus).

### Thérapie de motivation de patients dépendants

Le groupe d'éléments 94.6A.2- «Sevrage lors d'une dépendance à une substance, selon le nombre de jours de traitement» a été ajouté. Il a été subdivisé jusqu'à «91 jours de traitement et plus». Six points de caractéristiques minimales ont été introduits: 1. Indication, description succincte, 2. Évaluation, 3. Traitement, 4. Equipe du traitement, 5. Planification et contrôle du traitement et 6. Planification de la sortie.

Le titre de 94.6A.- «Thérapie de motivation de patients dépendants [sevrage par thérapeutes qualifiés]» a été remplacé par «Thérapie de motivation de patients dépendants» pour intégrer le 94.6A.2- sous le 94.6A.-.

### Concentrés de plaquettes

Le groupe d'éléments 99.05.4- «Transfusion de concentrés de plaquettes, selon le nombre de concentrés» a été subdivisé jusqu'à «500 concentrés et plus».

### Adsorption de cytokines

Le code 99.76.12 «Adsorption de cytokines» et la description complémentaire «Adsorption d'interleukines» ont été ajoutés sous la sous-catégorie 99.76.- «Immuno-adsorption extracorporelle et adsorption de substances inflammatoires». Le titre de la sous-catégorie 99.76.- «Immuno-adsorption extracorporelle» a été remplacé par «Immuno-adsorption extracorporelle et adsorption de substances inflammatoires».

### Isolement

Les groupes d'éléments 99.84.1- à 99.84.5- de la sous-catégorie 99.84.- «Isolement» ont été subdivisés selon le nombre de jours de traitement jusqu'à 84 et plus. Ils sont ventilés par semaine de traitement jusqu'à 28 jours, puis par quinzaine jusqu'à «84 jours de traitement et plus».

### Traitement complexe du foie

La précision «sur au moins 5 jours» a été supprimée du point «Caractéristique minimale point 2, traitement» dans la sous-catégorie 99.B1.- «Traitement complexe du foie, selon le nombre de jours de traitement» (cf. Circulaire 2018/n°2).

### Sevrage et désintoxication de drogues et de médicaments chez le nouveau-né et le nourrisson

Dans la note du point 99.BB.1- «Sevrage et désintoxication de drogues et de médicaments chez le nouveau-né et le nourrisson», la phrase «Les parents ou l'un des deux parents sont instruits quotidiennement par les soignants dans les soins au nouveau-né.» a été remplacée par «Les parents, l'un des deux parents ou la personne de référence sont instruits quotidiennement par les soignants dans les soins au nouveau-né.».

### Traitement de soins infirmiers complexes

La note de la sous-catégorie 99.C1.- «Traitement de soins infirmiers complexes, selon le nombre de points de dépense» a été adaptée. Le texte des caractéristiques minimales a été modifié entre autres du fait de l'ajout du groupe de prestations «Respiration».

Sept «exclusions - omettre le code» ont également été ajoutées. En résumé, le traitement de soins infirmiers complexes peut être codé avec la réadaptation aiguë, la paraplégie et la médecine palliative, ainsi que d'autres traitements. En revanche, il ne peut pas être codé avec la réadaptation précoce, la réadaptation, les traitements en USI, IMC, stroke unit/center.

La subdivision selon le nombre de points de dépense a été étendue jusqu'à «801 points de dépense». Les codes existants ont été supprimés. La subdivision commence par le code 99.C1.1D «jusqu'à 15 points de dépense».

L'annexe de la sous-catégorie 99.C1.- «Traitement de soins infirmiers complexes» a également été adaptée.

## Chap. 17 Instruments de mesure (AA)

### Instruments de mesures des AVQ

Conformément à la circulaire 2018/n°1, la sous-catégorie AA.12.- «Functional Independence Measure TM (FIM)» a été supprimée.

## Chap. 18 Réadaptation (BA-BB)

Le chapitre 18 «Réadaptation (BA-BB)» a été ajouté à la CHOP 2019.

### Prestations de base en réadaptation

Les prestations de base suivantes sont représentées dans la nouvelle catégorie BA.- «Prestation de base en réadaptation» : BA.1 «Réadaptation neurologique», BA.2 «Réadaptation psychosomatique», BA.3 «Réadaptation pulmonaire», BA.4 «Réadaptation cardiaque», BA.5 «Réadaptation musculo-squelettique», BA.6 «Réadaptation en médecine interne et oncologique», BA.7 «Réadaptation pédiatrique», BA.8 «Réadaptation gériatrique» et la catégorie résiduelle BA.9.

Des caractéristiques minimales ont été introduites sous la catégorie BA.-, qui valent pour toutes les prestations de base. Sous chaque prestation de base figurent en plus des caractéristiques minimales supplémentaires à prendre en compte.

Les caractéristiques minimales sont ventilées comme suit : Document de référence; examen de diagnostic lors de l'admission; plan de traitement; thérapie et formation; visite; coordination de la réadaptation ou discussion en équipe de la réadaptation; planification de la sortie; évaluation lors de la sortie. Tous les points ne sont pas listés pour chaque prestation de base. C'est pourquoi la numérotation des points (caractéristiques minimales) n'est pas la même pour toutes les prestations de base.

Sous plusieurs codes de la catégorie 93.- «Physiothérapie, thérapie par la respiration, réadaptation et approches apparentées» des «exclusions - omettre le code» prestations de base et charge supplémentaire en réadaptation ont été ajoutées.

Des «exclusions - omettre le code» ont été ajoutées également aux prestations de base et aux dépenses supplémentaire en réadaptation sous la catégorie à trois positions 99.B- «Traitement spécifique et/ou complexe» et la sous-catégorie 99.C1.- «Traitement de soins infirmiers complexes, selon le nombre de points de dépense».

### Charge supplémentaire en réadaptation

La représentation des charges supplémentaires en réadaptation est semblable à celle du traitement de soins infirmiers complexes (99.C1.-). La nouvelle catégorie BB.- s'intitule «Charge supplémentaire en réadaptation». Sous la catégorie à trois positions BB.1- «Charge supplémentaire en réadaptation, selon le nombre de points de dépense», des points de caractéristiques minimales précisent la saisie. Les points de caractéristiques minimales suivants sont prévus: 0 Document; 1 Indication; 2 Domaines d'indication; 3 Personnel de soin et thérapeutes; 4 Séances de formation et séance de thérapie; 5 Saisie des prestations; 6 Documentation; 7 Calcul du nombre total de points. BB.1- a été subdivisée selon le nombre de points de dépenses (jusqu'à 301 points et plus).

Les domaines d'indication sont décrits dans un tableau en annexe. Huit domaines d'indication ont été définis: 1. Prestations de soin interdisciplinaires selon l'indication, 2. Affections cardiovasculaires, 3. Appareil respiratoire, 4. Système nerveux, 5. Blessures – états postopératoires, 6. Traitement difficile de plaies, 7. Limitations des fonctions psychiques, 8. Entretiens intensifs de conseil.

## Remarques techniques sur la CHOP 2019

### Structure de la classification

Conçue sur un axe, la classification suisse des interventions chirurgicales comprend des codes alphanumériques constitués de 2 à 6 chiffres. Un codage alphanumérique ainsi que trois méthodes de décimalisation (cf. tableau T3) sont utilisés dans la CHOP.

### Codes alphanumériques

Des codes alphanumériques ont dû être utilisés lorsque le nombre de codes à créer dépassait le nombre de codes numériques possibles.

Au même niveau d'indentation, les lettres suivent les chiffres (1, 2, 3, ... 9, A, B, C, ...). Ainsi, il arrive que le code «autre» d'une sous-catégorie ne soit pas le dernier code de cette sous-catégorie.

Des codes alphanumériques ont de plus dû être utilisés lorsque des catégories à 3 positions devaient être subdivisées. La lettre X est utilisée comme caractère de remplacement. Elle permet de créer une sous-catégorie avec le même libellé que la catégorie à 3 positions.

### Catégories résiduelles

En règle générale, les positions 00 ou n0, ou les positions 99 ou n9, en fonction de la méthode de décimalisation choisie, sont réservées aux catégories résiduelles «sans autre précision» et «autre».

Le code Znn.nn.00 ou Znn.nn.n0 est la catégorie résiduelle «sans autre précision», formée par le titre de la sous-catégorie ou du groupe d'éléments suivi de l'abréviation «SAP». Si les interventions indiquées dans le rapport opératoire n'ont pas été spécifiées, elles doivent être classées dans la catégorie résiduelle «sans autre précision».

## Les trois méthodes de décimalisation des sous-catégories ayant été utilisées

T3

Décimalisation en une centaine continue (1x100), c'est-à-dire sans segments intermédiaires formellement distingués:	Décimalisation en une centaine segmentée (1x100), c'est-à-dire avec des segments intermédiaires:	Décimalisation en dizaines (10x10):
<b>Znn.nn.0</b>	<b>Znn.nn.0</b>	<b>Znn.nn.0</b>
Znn.nn.00 → SAP	Znn.nn.00 → SAP	Znn.nn.00 → SAP
Znn.nn.01 (réservé)	Znn.nn.01 (réservé)	Znn.nn.01 (réservé)
Znn.nn.02 (réservé)	Znn.nn.02 (réservé)	Znn.nn.02 (réservé)
...	...	...
Znn.nn.09 (réservé)	Znn.nn.09 (réservé)	Znn.nn.09 → autre
Znn.nn.10 → Début de la série	Znn.nn.10 → Début du 1 <sup>er</sup> segment	Znn.nn.1
Znn.nn.11	Znn.nn.11	Znn.nn.10 → SAP
Znn.nn.12	Znn.nn.12	Znn.nn.11
...	...	...
Znn.nn.88	Znn.nn.20 → Début du segment suivant	Znn.nn.19 → autre
Znn.nn.89 → Fin de la série	Znn.nn.21	Znn.nn.2
	...	...
Znn.nn.97 (réservé)	Znn.nn.40 → Au besoin segment suivant	Znn.nn.9
Znn.nn.98 (réservé)	Znn.nn.41	Znn.nn.90 → SAP
Znn.nn.99 → autre	...	Znn.nn.91
	Znn.nn.97 (réservé)	...
	Znn.nn.98 (réservé)	Z.nn.nn.99 → autre
	Znn.nn.99 → autre	
Dans une centaine continue, la numérotation est continue de Znn.nn.10 à Znn.nn.89.	Dans une centaine segmentée, la numérotation peut contenir des segments par dizaines (10, 20, etc.), p. ex. pour les différents types d'intervention: incision, excision, destruction ou reconstruction, etc. La variation de l'unité est destinée à des variantes p. ex. de technique opératoire, de voie d'abord ou autre.	Dans une décimalisation en dix dizaines, on réserve respectivement dans chaque dizaine les positions Znn.nn.n0 et Znn. nn.n9 aux éléments résiduels «SAP» et «autre». Il y a donc potentiellement 20 éléments résiduels dans une décimalisation en dix dizaines. Le code Znn.nn.09 est la catégorie résiduelle «autre» de la sous-catégorie. Elle est formée du titre de la sous-catégorie suivi de «autre».

© OFS 2018

Le code Znn.nn.99 ou Znn.nn.n9 est la catégorie résiduelle «autre». Elle est formée par le titre de la sous-catégorie ou du groupe d'éléments suivi de «autre». Si l'intervention indiquée dans le rapport opératoire est spécifiée, mais n'est pas représentée par les éléments de codage du groupe d'éléments ou de la sous-catégorie correspondant(e), l'intervention est classée dans la catégorie résiduelle «autre».

La séquence Znn.nn.01 à Znn.nn.08 est réservée à d'éventuelles autres variantes des catégories résiduelles.

### Codes supplémentaires

Pour certaines interventions chirurgicales, des «coder aussi» indiquent une forme particulière de codes. Les codes supplémentaires servent à indiquer des spécifications relatives aux interventions elles-mêmes. Ils ne peuvent pas être utilisés seuls. Dans la version PDF ou imprimée de la CHOP, les codes supplémentaires sont reconnaissables à une remarque spécifique sous le code lui-même ou le code parent (par ex. Note: les codes suivants sont des codes supplémentaires. Suivi d'autres explications relatives à l'utilisation du/des code(s)). Dans la version CSV de la CHOP, les codes supplémentaires sont indiqués par «complement» dans la colonne «codable».

### Remarques concernant l'utilisation

Au cours du développement de la CHOP, il n'a pas toujours été possible d'implémenter un code dans l'endroit le plus approprié, car les codes déjà existants devaient être pris en compte. De même, la logique originale de la CHOP n'a pas pu être maintenue de manière consistante, ce qui peut soulever certaines questions lors du codage.

L'OFS se tient à votre disposition pour toute question en lien avec le codage (codeinfo@bfs.admin.ch) et s'efforcera de résoudre au cas par cas les problèmes qui se présentent.

L'OFS tient cependant à rappeler qu'il n'est pas en mesure de poser un diagnostic à la place d'un médecin. Il incombe aux médecins de définir quelles interventions ont été effectuées et d'en informer les personnes en charge du codage. Nous tenons à souligner une fois de plus l'importance de la bonne collaboration entre les médecins et le personnel responsable du codage au sein des hôpitaux.

La classification des procédures CHOP est en constante évolution. Nous vous prions par conséquent de bien vouloir nous indiquer toute erreur ou tout défaut que vous pourriez constater et de nous communiquer vos propositions d'amélioration (codeinfo@bfs.admin.ch).

### Abréviations et conventions d'écriture

NCA	Non classable ailleurs: il n'existe aucun autre sous-code pour l'intervention spécifique.
SAP	Sans autre précision: les détails permettant de mieux préciser l'intervention font défaut.
()	Les parenthèses contiennent des descriptions ou des explications complémentaires. Elles n'ont aucun impact sur le codage.
[]	Les crochets contiennent des synonymes ou d'autres façons d'écrire le terme qui les précède ou qui les suit.
EXCLUS	Ces interventions doivent être classées sous le code indiqué.
INCLUS	Ces interventions sont comprises dans le code.
Cod. a.	Coder aussi: ces interventions, si elles sont réalisées, doivent être codées en plus.
Omettre le code	Ces interventions sont déjà comprises dans un autre code.
et	Utilisé pour «et/ou».
*	L'astérisque indique un ajout suisse, qui ne se trouve pas dans la version originale.
[L]	Latéralité (le côté doit être enregistré)

### Remerciements

Nous remercions toutes les organisations partenaires qui nous ont aidés ou conseillés de manière avisée pour le traitement des demandes. Nos remerciements vont également à toutes les personnes chargées du codage et aux médecins qui nous ont communiqué leurs suggestions et propositions de correction.



# Index systématique





**00 Procédures et interventions, non classées ailleurs****00.0 Ultrason thérapeutique**

- EXCL** Échocardiographie intracardiaque (EIC) (cavité(s) cardiaque(s)) (37.28)  
Imagerie intravasculaire de vaisseaux sanguins (00.21-00.28)  
Ultrasonographie diagnostique (non-invasive) (88.71-88.79)

**00.01 Ultrason thérapeutique des vaisseaux de la tête et du cou [L]**

Ultrason anti-resténose

Ultrason intravasculaire non-invasif

- EXCL** Angioplastie ultrasonographique de vaisseau autre que coronaire (39.50)  
Embolectomie ultrasonographique (38.01, 38.02)  
Endartériectomie ultrasonographique (38.11, 38.12)  
Thrombectomie ultrasonographique (38.01, 38.02)  
Ultrason diagnostique de l'oeil (95.13)  
Ultrason diagnostique de l'oreille interne (20.79)  
Ultrasonographie diagnostique de la tête et du cou (88.71.-)

**00.02 Ultrason thérapeutique du cœur**

Ultrason anti-resténose

Ultrason intravasculaire non-invasif

- EXCL** Ablation par ultrason de lésion ou de tissu du cœur (37.34)  
Angioplastie ultrasonographique d'artère coronaire (00.66, 36.09)  
Ultrasonographie diagnostique du cœur (88.72)

**00.03 Ultrason thérapeutique de vaisseaux sanguins périphériques**

Ultrason anti-resténose

Ultrason intravasculaire non-invasif

- EXCL** Angioplastie ultrasonographique de vaisseau autre que coronaire (39.50)  
Ultrasonographie (diagnostique) du système vasculaire périphérique (88.77)

**00.09 Ultrason thérapeutique, autre**

- EXCL** Fragmentation de calcul(s) urinaire(s) par ultrasons (59.95)  
Néphrostomie percutanée avec fragmentation de calculs par ultrasons (55.04)  
Prostatectomie transurétrale guidée (ultrasons), induite au laser (TULIP) (60.21)

**00.1 Produits pharmaceutiques****00.10 Implantation de substance chimiothérapeutique**

Interstitielle/intracavitaire

- EXCL** Administration d'un cytostatique pour traitement de cancer (99.25.-)

**00.11 Perfusion de drotrecogin alpha activé**

Perfusion de protéine recombinante

**00.12 Inhalation de monoxyde d'azote, selon la durée du traitement**

Thérapie au monoxyde d'azote

Thérapie par NO

**00.12.0 Détail de la sous-catégorie 00.12**

- 00.12.00 Inhalation de monoxyde d'azote, durée du traitement inférieure à 48 heures**  
**00.12.01 Inhalation de monoxyde d'azote, durée du traitement de 48 à 96 heures**  
**00.12.02 Inhalation de monoxyde d'azote, durée du traitement plus de 96 heures**

**00.16 Traitement sous pression de bypass veineux (greffe) [conduit] avec substance pharmaceutique**

Greffe (conduit) traité par pression hyperbare

Traitement ex vivo de vaisseaux

**00.17 Perfusion d'agent vasopresseur****00.19 Rupture de la barrière hémato-encéphalique [RBHE] par perfusion**

Perfusion d'une substance pour provoquer la rupture de la barrière hémato-encéphalique

Cod. a.: Chimiothérapie (99.25.5-)

- EXCL** Autre perfusion (39.97.-)

**00.2 Imagerie intravasculaire de vaisseaux sanguins**

Ultrasonographie endovasculaire

Ultrasons intravasculaires (IVUS)

Cod. a.: Toute procédure diagnostique ou thérapeutique simultanée

- EXCL** Imagerie intravasculaire de vaisseaux coronaires (37.2A.1)

Imagerie par résonance magnétique (IRM) (88.91-88.97)

Procédure vasculaire d'appui, nombre de vaisseaux traités (00.40-00.43)

Techniques diagnostiques concernant les vaisseaux sanguins (38.21-38.29)

Ultrason thérapeutique (00.01-00.09)

Ultrasonographie diagnostique du système vasculaire périphérique (88.77)

Note: Imagerie en temps réel de lumière de vaisseau sanguin par onde sonore

**00.21 Imagerie intravasculaire de vaisseaux cérébraux extracrâniens [L]**

A. carotide commune et ses branches

Ultrasons intravasculaires (IVUS), vaisseaux cérébraux extracrâniens

- EXCL** Ultrasonographie diagnostique de la tête et du cou (88.71.-)

**00.22 Imagerie intravasculaire de vaisseaux intrathoraciques**

Aorte et crosse aortique

Ultrasons intravasculaires (IVUS), vaisseaux intrathoraciques

Veine cave (supérieure) (inférieure)

- EXCL** Ultrasonographie (diagnostique) (non-invasive) d'autres sites du thorax (88.73)

**00.23 Imagerie intravasculaire de vaisseaux périphériques**

Imagerie de vaisseau(x) du bras, de la jambe

Ultrasons intravasculaires (IVUS), vaisseaux périphériques

- EXCL** Ultrasonographie (diagnostique) (non-invasive) du système vasculaire périphérique (88.77)

**00.25 Imagerie intravasculaire de vaisseaux rénaux [L]**

- Artère rénale  
 Ultrasons intravasculaires (IVUS), vaisseaux rénaux  
**EXCL.** *Ultrasonographie (non-invasive) (diagnostique) du système urinaire (88.75)*
- 00.28 Imagerie intravasculaire d'autres vaisseaux spécifiés**
- 00.3 Chirurgie assistée par ordinateur [CAO]**  
 Chirurgie guidée par l'image (IGS)  
 Navigation sans CT  
 Navigation sans imagerie  
 Cod. a.: Procédure diagnostique ou thérapeutique  
 Note: Les codes suivants (00.3-) sont des codes supplémentaires. L'intervention spécifique doit être codée séparément.
- 00.31 Chirurgie assistée par ordinateur avec CT/CTA**  
**00.32 Chirurgie assistée par ordinateur avec IRM/IRMA**  
**00.33 Chirurgie assistée par ordinateur avec fluoroscopie**  
**00.34 Chirurgie assistée par ordinateur sans imagerie**  
**00.35 Chirurgie assistée par ordinateur avec sources de données multiples**  
**00.39 Chirurgie assistée par ordinateur, autre**  
 Chirurgie assistée par ordinateur SAP
- 00.4 Procédures vasculaires d'appui**  
 Cod. a.: Endartériectomie (38.10 - 38.18.-)  
 Insertion de stent(s) vasculaire(s) (00.55, 00.63-00.65, 36.06 -36.07, 39.90)  
 Toute angioplastie ou athérectomie (00.66, 39.50, 39.76, 39.77, 39.79)  
**EXCL.** *Imagerie intravasculaire de vaisseaux sanguins (00.21-00.28)*  
 Note: Les codes sous 00.4- sont des codes supplémentaires. Ils représentent des mesures supplémentaires lors d'interventions sur les vaisseaux. Les interventions spécifiques doivent être codées à part.  
 Ces codes valent tant pour les vaisseaux coronaires que pour les vaisseaux périphériques.  
 De façon correcte, il convient de coder tant le nombre de vaisseaux opérés que le nombre de matériaux utilisés.
- 00.40 Intervention sur un vaisseau**  
 Nombre de vaisseaux, sans autre précision  
**EXCL.** *Anastomose (aorto-)coronaire (36.10.- -36.1D.-)*
- 00.41 Intervention sur deux vaisseaux**  
**EXCL.** *Anastomose (aorto-)coronaire (36.10.- -36.1D.-)*
- 00.42 Intervention sur trois vaisseaux**  
**EXCL.** *Anastomose (aorto-)coronaire (36.10.- -36.1D.-)*
- 00.43 Intervention sur quatre vaisseaux ou plus**  
**EXCL.** *Anastomose (aorto-)coronaire (36.10.- -36.1D.-)*
- 00.44 Intervention sur bifurcation de vaisseaux sanguins**  
 Note: Ce code est utilisé pour identifier la présence d'une bifurcation vasculaire; il ne décrit pas un stent spécifique pour les bifurcations. Ce code ne peut être utilisé qu'une fois par opération, indépendamment du nombre de bifurcations.
- 00.45 Insertion d'un stent vasculaire**
- Nombre de stent(s), sans autre précision
- 00.46 Insertion de deux stents vasculaires**  
**00.47 Insertion de trois stents vasculaires**  
**00.48 Insertion de quatre stents vasculaires ou plus**  
**00.4A Nombre de coils endovasculaires utilisés**  
**00.4A.3 Insertion de coils endovasculaires, selon le nombre**  
**00.4A.31 Insertion de 1 coil endovasculaire**  
**00.4A.32 Insertion de 2 coils endovasculaires**  
**00.4A.33 Insertion de 3 coils endovasculaires**  
**00.4A.34 Insertion de 4 coils endovasculaires**  
**00.4A.35 Insertion de 5 coils endovasculaires**  
**00.4A.36 Insertion de 6 coils endovasculaires**  
**00.4A.37 Insertion de 7 coils endovasculaires**  
**00.4A.38 Insertion de 8 coils endovasculaires**  
**00.4A.3A Insertion de 9 coils endovasculaires**  
**00.4A.3B Insertion de 10 coils endovasculaires**  
**00.4A.3C Insertion de 11 coils endovasculaires**  
**00.4A.3D Insertion de 12 coils endovasculaires**  
**00.4A.3E Insertion de 13 coils endovasculaires**  
**00.4A.3F Insertion de 14 coils endovasculaires**  
**00.4A.3G Insertion de 15 coils endovasculaires**  
**00.4A.3H Insertion de 16 coils endovasculaires**  
**00.4A.3I Insertion de 17 coils endovasculaires**  
**00.4A.3J Insertion de 18 coils endovasculaires**  
**00.4A.3K Insertion de 19 coils endovasculaires**  
**00.4A.3L Insertion de 20 coils endovasculaires**  
**00.4A.3M Insertion de 21 coils endovasculaires**  
**00.4A.3N Insertion de 22 coils endovasculaires**  
**00.4A.3O Insertion de 23 coils endovasculaires**  
**00.4A.3P Insertion de 24 coils endovasculaires**  
**00.4A.3Q Insertion de 25 coils endovasculaires**  
**00.4A.3R Insertion de 26 coils endovasculaires**  
**00.4A.3S Insertion de 27 coils endovasculaires**  
**00.4A.3T Insertion de 28 coils endovasculaires et plus**  
**00.4A.4 Insertion de coils endovasculaires extra-longs, selon le nombre**  
 Note: Les coils extra-longs sont les coils d'une longueur de 30 cm et plus.  
**00.4A.41 Insertion de 1 coil endovasculaire extra-long**  
**00.4A.42 Insertion de 2 coils endovasculaires extra-longs**  
**00.4A.43 Insertion de 3 coils endovasculaires extra-longs**  
**00.4A.44 Insertion de 4 coils endovasculaires extra-longs**  
**00.4A.45 Insertion de 5 coils endovasculaires extra-longs**  
**00.4A.46 Insertion de 6 coils endovasculaires extra-longs et plus**
- 00.4B Localisation anatomique d'interventions transluminales percutanées par cathétérisme (ITPC)**  
**00.4B.0 Détail de la sous-catégorie 00.4B**  
**00.4B.00 Localisation anatomique d'interventions transluminales percutanées par cathétérisme (ITPC), site non précisé**  
**00.4B.09 Localisation anatomique d'interventions transluminales percutanées par cathétérisme (ITPC), autre site**

- 00.4B.1 Intervention transluminale percutanée par cathétérisme (ITPC) sur des artères**
- 00.4B.10 ITPC sur artère, SAP
  - 00.4B.11 ITPC sur artère du membre supérieur ou de l'épaule [L]
  - 00.4B.12 ITPC sur l'aorte
  - 00.4B.13 ITPC sur des vaisseaux pulmonaires [L]
  - 00.4B.14 ITPC sur autre artère thoracique
  - 00.4B.15 ITPC sur artère viscérale
    - EXCL.** A. rénale (00.4B.16)
  - 00.4B.16 ITPC sur l'artère rénale [L]
  - 00.4B.17 ITPC sur autre artère abdominale
  - 00.4B.18 ITPC sur artères de la cuisse et sur l'artère poplitée [L]
  - 00.4B.19 ITPC sur artère d'autre site
  - 00.4B.1A ITPC sur artère de la jambe [L]
- 00.4B.2 Intervention transluminale percutanée par cathétérisme (ITPC) sur des veines**
- 00.4B.20 ITPC sur veine, SAP
  - 00.4B.21 ITPC sur veine du membre supérieur ou de l'épaule [L]
  - 00.4B.22 ITPC sur la veine cave
  - 00.4B.23 ITPC sur autre veine thoracique
  - 00.4B.24 ITPC sur veine hépatique
  - 00.4B.25 ITPC sur veines viscérales
    - EXCL.** Veines hépatiques (00.4B.24)
  - 00.4B.26 ITPC sur autre veine abdominale
  - 00.4B.27 ITPC sur veine de la cuisse [L]
    - EXCL.** Veines épifasciales (00.4B.30)
  - 00.4B.28 ITPC sur veine de la jambe [L]
    - EXCL.** Veines épifasciales (00.4B.30)
  - 00.4B.29 ITPC sur veine, autre
- 00.4B.3 Intervention transluminale percutanée par cathétérisme (ITPC) sur des veines épifasciales**
- 00.4B.30 ITPC sur veine épifasciale, SAP
  - 00.4B.31 ITPC sur la veine grande saphène [L]
  - 00.4B.32 ITPC sur la veine petite saphène [L]
  - 00.4B.33 ITPC sur rameaux latéraux épifasciaux de la jambe [L]
  - 00.4B.34 ITPC sur veine épifasciale du bras [L]
  - 00.4B.39 ITPC sur veine épifasciale, autre
- 00.4B.4 Intervention transluminale percutanée par cathétérisme (ITPC) sur vaisseaux artificiels**
- Pontage, prothèse d'interposition ou shunt, avec matériel allogène ou autologue
- 00.4B.40 Intervention transluminale percutanée par cathétérisme (ITPC) sur vaisseaux artificiels, SAP
  - 00.4B.41 ITPC sur vaisseau artificiel du membre supérieur ou de l'épaule [L]
    - EXCL.** Shunts de dialyse (00.4B.42)
  - 00.4B.42 ITPC sur shunts de dialyse veineux ou artificiel
  - 00.4B.43 ITPC sur vaisseau artificiel thoracique
  - 00.4B.44 ITPC sur vaisseau artificiel abdominal
  - 00.4B.45 ITPC sur vaisseau artificiel de cuisse et poplitée [L]
  - 00.4B.46 ITPC sur vaisseau artificiel de jambe [L]
- 00.4B.49 ITPC sur vaisseau artificiel d'autre site**
- 00.4C Insertion de ballonnets libérant des substances médicamenteuses**
- Note:** Ces codes sont des codes supplémentaires spécifiant le nombre de ballonnets libérant des substances médicamenteuses utilisés dans les interventions vasculaires correspondantes.
- 00.4C.1 Utilisation de ballonnets libérant des substances médicamenteuses, nombre
  - 00.4C.11 Insertion de 1 ballonnet libérant des substances médicamenteuses
  - 00.4C.12 Insertion de 2 ballonnets libérant des substances médicamenteuses
  - 00.4C.13 Insertion de 3 ballonnets libérant des substances médicamenteuses
  - 00.4C.14 Insertion de ballonnets libérant des substances médicamenteuses, 4 ballonnets et plus
- 00.4D Système d'assistance de stent et de ballonnet**
- Remodelage au ballonnet
- Note:** Ceci est un code supplémentaire. L'intervention de chirurgie vasculaire doit faire l'objet d'un codage séparé.
- 00.4F Utilisation de systèmes retrieveur pour la thrombectomie ou l'extraction de corps étranger, selon le nombre**
- 00.4F.1 Utilisation de systèmes à stent retrieveur pour la thrombectomie assistée par stent ou l'extraction de corps étranger, selon le nombre de systèmes
    - Cod. a.:** Thrombectomie percutanée de vaisseau(x) extracrânien(s) assistée par stent (39.76.62)
    - Thrombectomie percutanée de vaisseau(x) intracrânien(s) assistée par stent (39.77.62)
  - 00.4F.11 Utilisation de systèmes à stent retrieveur pour la thrombectomie assistée par stent ou l'extraction de corps étranger, 1 système
  - 00.4F.12 Utilisation de systèmes à stent retrieveur pour la thrombectomie assistée par stent ou l'extraction de corps étranger, 2 systèmes
  - 00.4F.13 Utilisation de systèmes à stent retrieveur pour la thrombectomie assistée par stent ou l'extraction de corps étranger, 3 systèmes et plus
- 00.4G Insertion de corps d'obturation vasculaire**
- 00.4G.1 Insertion de plugs vasculaires, selon le nombre
  - 00.4G.11 Insertion de 1 plug vasculaire
  - 00.4G.12 Insertion de 2 plugs vasculaires
  - 00.4G.13 Insertion de 3 plugs vasculaires
  - 00.4G.14 Insertion de 4 plugs vasculaires et plus
- 00.5 Autres procédures cardio-vasculaires**
- 00.55 Insertion de stent(s) de vaisseau(x) périphérique(s) à libération de substance médicamenteuse**
- Endoprothèse(s)
- Prothèse(s) endovasculaire(s)
- Stent graft(s)
- Cod. a.:** Angioplastie ou athérectomie d'autre(s) vaisseau(x) non-coronaire(s) (39.50)
- Localisation anatomique d'interventions transluminales percutanées par cathétérisme (ITPC) (00.4B)

Nombre de stents vasculaires insérés (00.45-00.48)

Nombre de vaisseaux traités (00.40-00.43)

Toute intervention sur bifurcation de vaisseaux sanguins (00.44)

**EXCL.** *Insertion de stent(s) cérébrovasculaire(s) (00.63-00.65)*

*Insertion de stent(s) coronaire(s) à libération de substance médicamenteuse (36.07)*

*Insertion de stent(s) sans libération de substance médicamenteuse: Artère coronaire (36.06)*

*Insertion de stent(s) sans libération de substance médicamenteuse: Vaisseaux périphériques (39.90)*

*Pour réparation d'anévrisme (39.71-39.79)*

*Stents périphériques imprégnés de substance médicamenteuse, par ex. imprégnés d'héparine (39.90)*

#### 00.55.0 Détail de la sous-catégorie 00.55

**00.55.00 Insertion de stent(s) dans vaisseau(x) périphérique(s) à libération de substance médicamenteuse, SAP**

**00.55.11 Insertion de stent(s) dans vaisseau(x) périphérique(s) à libération de substance médicamenteuse, stent(s) à élution médicamenteuse extra-long(s) (>10 cm)**

**00.55.99 Insertion de stent(s) dans vaisseau(x) périphérique(s) à libération de substance médicamenteuse, autre**

#### 00.6 Interventions sur les vaisseaux sanguins

##### 00.63 Insertion percutanée de stent(s) d'artère carotide [L]

Comprend l'utilisation de tout dispositif de protection d'embolie, dispositif distal de protection, filtre ou stent à système de libération

Stent sans libération de substance médicamenteuse

**Cod. a.:** Intervention endovasculaire transluminale percutanée sur vaisseau(x) (extracrânien(s)) précérébral(aux) (39.76)

Le nombre de stents vasculaires insérés (00.45-00.48)

Le nombre de vaisseaux traités (00.40-00.43)

Toute intervention sur bifurcation de vaisseaux sanguins (00.44)

**EXCL.** *Angioplastie ou athérectomie d'autre(s) vaisseau(x) non-coronaire(s) (39.50)*

*Insertion de stent(s) de vaisseau(x) périphérique(s) à libération de substance médicamenteuse (00.55)*

##### 00.64 Insertion percutanée de stent(s) dans d'autres artères précérébrales (extracrâniennes) [L]

Stent de vaisseau basilaire

Stent de vaisseau vertébral

**Cod. a.:** Intervention endovasculaire transluminale percutanée sur vaisseau(x) (extracrânien(s)) précérébral(aux) (39.76)

Le nombre de stents vasculaires insérés (00.45-00.48)

Le nombre de vaisseaux traités (00.40-00.43)

Toute intervention sur bifurcation de vaisseaux sanguins (00.44)

**EXCL.** *Angioplastie ou athérectomie d'autre(s) vaisseau(x) non-coronaire(s) (39.50)*

*Insertion de stent(s) de vaisseau(x) périphérique(s) à libération de substance médicamenteuse (00.55)*

**Note:** Comprend l'utilisation de tout dispositif de protection d'embolie, dispositif distal de protection, filtre ou stent à système de libération

#### 00.65 Insertion percutanée d'autre(s) stent(s) vasculaire(s) intracrânien(s)

**Cod. a.:** Intervention endovasculaire transluminale percutanée sur vaisseau(x) intracrânien(s) (39.77)

Le nombre de stents vasculaires insérés (00.45-00.48)

Le nombre de vaisseaux traités (00.40-00.43)

Toute intervention sur bifurcation de vaisseaux sanguins (00.44)

**EXCL.** *Angioplastie ou athérectomie d'autre(s) vaisseau(x) non-coronaire(s) (39.50)*

*Insertion de stent(s) de vaisseau(x) périphérique(s) à libération de substance médicamenteuse (00.55)*

**Note:** Comprend l'utilisation de tout dispositif de protection d'embolie, dispositif distal de protection, filtre ou stent à système de libération

#### 00.65.0 Détail de la sous-catégorie 00.65

**00.65.00 Insertion percutanée d'autre(s) stent(s) vasculaire(s) intracrânien(s), SAP [L]**

**00.65.11 Insertion transluminale percutanée de micro-stent(s) vasculaires intracrâniens [L]**

**Note:** Sont qualifiés de micro-stents les stents distaux au polygone de Willis.

**00.65.99 Insertion percutanée d'autre(s) stent(s) vasculaire(s) intracrânien(s), autre [L]**

#### 00.66 Angioplastie coronaire transluminale percutanée [PTCA] ou athérectomie coronaire

**Cod. a.:** Le nombre de stents vasculaires insérés (00.45-00.48)

Le nombre de vaisseaux traités (00.40-00.43)

Toute injection de substance thrombolytique (99.10)

Toute insertion de stent(s) coronaire(s) (36.06-36.07)

Toute intervention sur bifurcation de vaisseaux sanguins (00.44)

Toute perfusion coronaire d'agent thrombolytique (36.04)

#### 00.66.0 Détail de la sous-catégorie 00.66

**00.66.00 Angioplastie coronaire transluminale percutanée [PTCA] ou athérectomie coronaire, SAP**

**00.66.10 Fermeture transluminale percutanée de fistule coronaire**

**00.66.2 Angioplastie coronaire transluminale percutanée [PTCA], selon type de ballonnet utilisé**

**00.66.20 Angioplastie coronaire transluminale percutanée [PTCA] à ballonnet, SAP**

**00.66.21 Angioplastie coronaire [PTCA] à ballonnet libérant des substances médicamenteuses**

**Cod. a.:** Nombre de ballonnets insérés libérant des substances médicamenteuses (00.4C.1-)

- 00.66.22 Angioplastie coronaire [PTCA] à ballonnet enduit d'anticorps
- 00.66.29 Angioplastie coronaire [PTCA] à ballonnet, autre
- 00.66.3 Angioplastie coronaire [PTCA], selon procédé
- 00.66.30 Angioplastie coronaire transluminale percutanée [PTCA] par l'athérectomie rotative
- 00.66.31 Angioplastie coronaire transluminale percutanée par angioplastie laser
- 00.66.32 Angioplastie coronaire transluminale percutanée par athérectomie
- 00.66.33 Angioplastie coronaire transluminale percutanée par extraction de corps étranger
- 00.66.35 Angioplastie coronaire transluminale percutanée par embolisation sélective
- 00.66.36 Angioplastie coronaire transluminale percutanée par thrombectomie
- 00.66.99 Angioplastie coronaire transluminale percutanée [PTCA] ou athérectomie coronaire, autre
- 00.67 Insertion percutanée de stent(s) de vaisseaux centraux
- EXCL.** *Insertion percutanée de stent(s) vasculaire(s) dans l'aorte (39.71, 39.73)*
- 00.67.0 Détail de la sous-catégorie 00.67
- 00.67.00 Insertion percutanée de stent(s) dans vaisseau(x) central(aux), SAP
- 00.67.10 Insertion percutanée de stent(s) vasculaire(s) dans la veine cave
- 00.67.20 Insertion percutanée de stent(s) vasculaire(s) dans la veine porte
- 00.67.99 Insertion percutanée de stent(s) dans vaisseau(x) central(aux), autre
- 00.9 Autres procédures et interventions
- 00.90 Type de transplant tissulaire et type de conservation d'organe
- Cod. a.: Procédure de transplantation d'organe
- Note: Les positions suivantes sont des codes supplémentaires. Ils doivent être utilisés pour coder des informations supplémentaires si ces mêmes informations ne sont pas déjà contenues dans le code.
- 00.90.0 Détail de la sous-catégorie 00.90
- 00.90.00 Type de transplant tissulaire et type de conservation d'organe, SAP
- 00.90.3 Type de transplant tissulaire
- 00.90.31 Transplant xénogène
- 00.90.32 Transplant alloplastique
- 00.90.4 Type de conservation d'organe
- 00.90.41 Conservation pulsatile d'organe
- 00.90.99 Type de transplant tissulaire et type de conservation d'organe, autre
- 00.91 Transplant d'un donneur vivant apparenté
- Cod. a.: Procédure de transplantation d'organe
- EXCL.** *Omettre le code - Prélèvement et transplantation de cellules souches hématopoïétiques (41.0-)*
- Note: Les positions suivantes sont des codes supplémentaires. Ils doivent être utilisés pour coder des informations supplémentaires si ces mêmes informations ne sont pas déjà contenues dans le code.
- 00.91.0 Détail de la sous-catégorie 00.91
- 00.91.00 Transplant d'un donneur vivant apparenté, SAP
- 00.91.10 Transplant autogène, sans préparation externe in vitro
- 00.91.11 Transplant autogène, avec préparation externe in vitro
- 00.91.20 Transplant d'un donneur vivant apparenté, ABO-compatible
- 00.91.21 Transplant d'un donneur vivant apparenté, non ABO-compatible
- 00.91.99 Transplant d'un donneur vivant apparenté, autre
- 00.92 Transplant d'un donneur vivant non-apparenté
- Cod. a.: Procédure de transplantation d'organe
- EXCL.** *Omettre le code - Prélèvement et transplantation de cellules souches hématopoïétiques (41.0-)*
- Note: Les positions suivantes sont des codes supplémentaires. Ils doivent être utilisés pour coder des informations supplémentaires si ces mêmes informations ne sont pas déjà contenues dans le code.
- 00.92.0 Détail de la sous-catégorie 00.92
- 00.92.00 Transplant d'un donneur vivant non apparenté, SAP
- 00.92.10 Transplant d'un donneur vivant non apparenté, ABO-compatible
- 00.92.11 Transplant d'un donneur vivant non apparenté, non ABO-compatible
- 00.92.99 Transplant d'un donneur non apparenté, autre
- 00.93 Transplant d'un cadavre
- Cod. a.: Procédure de transplantation d'organe
- Note: Les positions suivantes sont des codes supplémentaires. Ils doivent être utilisés pour coder des informations supplémentaires si ces mêmes informations ne sont pas déjà contenues dans le code.
- 00.93.0 Détail de la sous-catégorie 00.93
- 00.93.00 Transplant d'un cadavre, SAP
- 00.93.20 Transplant d'un cadavre, ABO-compatible
- 00.93.21 Transplant d'un cadavre, non ABO-compatible
- 00.93.99 Transplant d'un cadavre, autre
- 00.94 Monitoring neurophysiologique peropératoire
- Contrôle neurophysiologique peropératoire
- Monitoring neurologique
- Monitoring peropératoire
- Neuromonitoring
- INCL.** *Contrôle peropératoire des nerfs crâniens, des nerfs périphériques et de la moelle épinière*
- EXCL.** *Monitoring de l'oxygénation intracrânienne (PtiO2) (01.16.-)*
- Monitoring de la pression intracrânienne (01.10)*
- Monitoring de la température cérébrale (01.17)*
- Pléthysmogramme (89.58)*
- 00.94.0 Détail de la sous-catégorie 00.94
- 00.94.00 Monitoring neurophysiologique peropératoire, SAP
- 00.94.1 Monitoring neurophysiologique peropératoire

- INCL.** Monitoring électrophysiologique; monitoring par communication vocale lors d'interventions chez le patient éveillé, application d'électrodes de stimulation sur un nerf cérébral, périphérique ou spinal; et/ou mesure de potentiels évoqués; et/ou électrocorticographie avec des électrodes corticales.
- Cod. a.:** Durée du monitoring (00.94.3 ss)
- 00.94.10** **Monitoring du nerf récurrent dans le cadre d'une autre opération [L]**
- 00.94.11** **Monitoring du nerf accessoire dans le cadre d'une autre opération [L]**
- 00.94.12** **Monitoring du nerf hypoglosse dans le cadre d'une autre opération [L]**
- 00.94.17** **Monitoring du nerf facial dans le cadre d'une autre opération [L]**
- EXCL.** Pendant une parotidectomie totale (26.32)  
Pendant une sialo-adénectomie partielle (26.31)
- 00.94.20** **Monitoring de plusieurs nerfs dans le cadre d'une autre opération**
- 00.94.3** **Durée du monitoring neurophysiologique peropératoire**
- 00.94.30** **Monitoring neurophysiologique peropératoire, jusqu'à 4 heures**
- 00.94.31** **Monitoring neurophysiologique peropératoire, plus de 4 heures à 8 heures**
- 00.94.32** **Monitoring neurophysiologique peropératoire, plus de 8 heures à 12 heures**
- 00.94.33** **Monitoring neurophysiologique peropératoire, plus de 12 heures**
- 00.94.99** **Monitoring neurophysiologique peropératoire, autre**
- 00.95** **Instruction du patient et des personnes référentes**
- Note:** Formation dispensée par des instructeurs dûment formés et leurs équipes selon un schéma prescrit, défini et standardisé par les sociétés médicales et groupes de travail respectifs. Instructions pour patients atteints p. ex. de: diabète sucré, asthme bronchique, BPCO, insuffisance cardiaque, névrodermite, SEP, maladies neuromusculaires, atteintes rhumatismales, mucoviscidose, obésité, épilepsie. Des proches participent régulièrement aux formations lorsque les patients eux-mêmes sont insuffisamment autonomes pour prendre en charge leur traitement.
- 00.95.0** **Détail de la sous-catégorie 00.95**
- 00.95.00** **Instruction du patient et des personnes référentes, SAP**
- 00.95.09** **Instruction du patient et des personnes référentes, autre**
- 00.95.11** **Cours de base**
- Note:** Durée minimum: 2 heures
- 00.95.12** **Instruction générale du patient**
- Note:** Durée: jusqu'à 5 jours, total minimum 20 heures
- 00.95.13** **Instruction approfondie du patient**
- Note:** Durée: 6 jours et plus à raison de 4 heures par jour en moyenne
- 00.95.2** **Instruction du patient lors de diabète sucré (de type 1 ou 2) nouvellement diagnostiqué ou décompensé, selon le nombre de traitements**
- Note:** L'équipe de diabétologie est dirigée par un spécialiste (endocrinologue et diabétologue FMH) et comprend un(e) diététicien(ne) diplômée et un(e) infirmier(ère) en diabétologie diplômé(e). Le conseil diabétique doit être dispensé à raison d'au moins une séance/jour. Une unité de traitement est une séance de conseil d'au moins 30 min. dispensée par le médecin, l'infirmier(ère) en diabétologie diplômé(e) ou le/la diététicien(ne) diplômé(e). Obligation de documentation et échange interdisciplinaire entre les spécialistes impliqués.
- 00.95.20** **Instruction du patient atteint de diabète sucré (de type 1 ou 2) nouvellement diagnostiqué ou décompensé, jusqu'à 2 traitements**
- 00.95.21** **Instruction du patient atteint de diabète sucré (de type 1 ou 2) nouvellement diagnostiqué ou décompensé, 3 à 5 traitements**
- 00.95.22** **Instruction du patient atteint de diabète sucré (de type 1 ou 2) nouvellement diagnostiqué ou décompensé, 6 à 10 traitements**
- 00.95.23** **Instruction du patient atteint de diabète sucré (de type 1 ou 2) nouvellement diagnostiqué ou décompensé, 11 traitements et plus**
- 00.95.3** **Instruction du patient et de ses proches dans les soins de stomie, selon le nombre de traitements**
- Note:** L'équipe des soins de stomie a reçu une formation spécialisée et est dirigée par un médecin spécialiste. Le contrôle de la stomie et l'éventuel remplacement du pansement font partie intégrante du traitement. Une unité de traitement est constituée d'une séance de conseil d'au moins 30 min. dispensée par le médecin ou l'infirmier(ère) diplômé(e) (obligation de documentation).
- 00.95.30** **Instruction du patient et de ses proches dans les soins de stomie, jusqu'à 2 traitements**
- 00.95.31** **Instruction du patient et de ses proches dans les soins de stomie, 3 à 5 traitements**
- 00.95.32** **Instruction du patient et de ses proches dans les soins de stomie, 6 à 10 traitements**
- 00.95.33** **Instruction du patient et de ses proches dans les soins de stomie, 11 traitements et plus**
- 00.95.4** **Formation des parents aux soins des nouveau-nés, semaine de grossesse 24 0/7 - 33 6/7, selon le nombre de séances**
- Note:** Caractéristiques minimales: équipe constituée d'un personnel formé, dirigée par un spécialiste (pédiatre FMH spécialisé en néonatalogie) dans une unité de soins néonataux (au moins de niveau IIB), une unité de traitement étant une séance d'au moins 30 min
- 00.95.41** **Formation des parents aux soins des nouveau-nés, semaine de grossesse 24 0/7 - 33 6/7, jusqu'à 2 séances**
- 00.95.42** **Formation des parents aux soins des nouveau-nés, semaine de grossesse 24 0/7 - 33 6/7, de 3 à 5 séances**
- 00.95.43** **Formation des parents aux soins des nouveau-nés, semaine de grossesse 24 0/7 - 33 6/7, plus de 5 séances**
- 00.97** **Reprogrammation d'un neurostimulateur implanté**

- 00.97.0 **Détail de la sous-catégorie 00.97**
- 00.97.00 **Reprogrammation d'un neurostimulateur implanté, SAP**
- 00.97.10 **Reprogrammation d'un neurostimulateur implanté pour stimulation centrale**
- 00.97.20 **Reprogrammation d'un neurostimulateur implanté pour stimulation rachidienne**  
INCL Ajustement de la médication
- 00.97.30 **Reprogrammation d'un neurostimulateur implanté pour stimulation périphérique**  
INCL Ajustement de la médication
- 00.97.99 **Reprogrammation d'un neurostimulateur implanté, autre**
- 00.98 **Recharge et programmation d'une pompe de perfusion programmable totalement implantée**
- 00.98.0 **Détail de la sous-catégorie 00.98**
- 00.98.00 **Recharge et programmation d'une pompe de perfusion programmable totalement implantée, SAP**
- 00.98.10 **Recharge et programmation d'une pompe de perfusion programmable totalement implantée à débit constant, profil journalier variable**
- 00.98.11 **Recharge et programmation d'une pompe de perfusion programmable totalement implantée à débit constant pour perfusion intrathécale et intraventriculaire de médicament**
- 00.98.12 **Ajustement post-opératoire de la dose intrathécale et intraventriculaire de médicament**
- 00.98.99 **Recharge et programmation d'une pompe de perfusion programmable totalement implantée, autre**
- 00.99 **Autres interventions spéciales**  
**Cod. a.:** Mesures spécifiques aux organes  
**Note:** Les codes suivants désignent des informations supplémentaires sur des techniques opératoires et méthodes d'imagerie. Ils doivent être utilisés pour codage supplémentaire si ces informations ne sont pas déjà contenues dans le code lui-même.
- 00.99.0 **Détail de la sous-catégorie 00.99**
- 00.99.00 **Autres interventions spéciales, SAP**
- 00.99.10 **Réopération**  
EXCL *Omettre le code - Opérations des os et des articulations de la colonne vertébrale (7A.-)*  
**Note:** Code supplémentaire attribué à la réouverture d'une zone opérée pour traitement d'une complication, pour opération de récurrence ou pour toute opération subséquente dans cette région, pour autant qu'aucun code spécifique n'existe dans les chapitres spécifiques aux organes.
- 00.99.20 **Technique microchirurgicale**  
**Note:** Une intervention microchirurgicale est une opération effectuée à l'aide d'un ancillaire de microchirurgie et sous un grossissement optique adaptés à la technique opératoire, d'une manière qui épargne au maximum les tissus.
- 00.99.30 **Technique laser**
- 00.99.31 **Électroporation irréversible**
- 00.99.32 **Ultrasons focalisés guidés par IRM (Magnetic Resonance-guided Focused Ultrasound Surgery, MRgFUS)**
- 00.99.4 **Techniques mini-invasives et opérations par orifices naturels (NOTES)**  
**Note:** Les codes suivants contiennent des informations supplémentaires sur les opérations concernées. Ils doivent être utilisés pour codage supplémentaire si l'information n'est pas déjà contenue dans le code.
- 00.99.40 **Technique minimalement invasive**  
**Cod. a.:** L'intervention chirurgicale, pour autant que la procédure mini-invasive ne soit pas déjà contenue dans le code  
EXCL *Laparoscopie en tant que voie d'abord (54.21.20)*
- 00.99.41 **Opérations par orifices naturels (NOTES), abord transoral**
- 00.99.42 **Opérations par orifices naturels (NOTES), abord transgastrique**
- 00.99.43 **Opérations par orifices naturels (NOTES), abord transvaginal**
- 00.99.44 **Opérations par orifices naturels (NOTES), abord transcolique**
- 00.99.45 **Opérations par orifices naturels (NOTES), abord transvésical**
- 00.99.50 **Utilisation d'un robot opératoire**
- 00.99.60 **Utilisation d'un système de navigation**  
EXCL *Chirurgie assistée par ordinateur (00.3)*
- 00.99.70 **Techniques de traitement assistées par fluorescence**  
EXCL *omettre le code - Angiographie en fluorescence peropératoire (88.59)*  
*Omettre le code - Trachéo-bronchoscopie à fluorescence (33.23.13)*
- 00.99.80 **Traitement hybride**  
EXCL *Omettre le code - Mise en place d'une fistule AV à l'aide d'une prothèse hybride à deux composants, implantation transluminale percutanée du composant veineux, ainsi qu'implantation du greffon artériel par chirurgie ouverte (39.27.12)*  
**Note:** Procédure combinée associant dans une même séance une technique transluminale percutanée et une technique chirurgicale ouverte dans le cadre de mesures chirurgicales vasculaires ou cardiaques.
- 00.99.9 **Codes supplémentaires pour techniques d'imagerie médicale**  
**Note:** Ces codes contiennent des informations supplémentaires sur les méthodes d'imagerie si celles-ci ne sont pas déjà contenues dans le code. Ils ne peuvent être utilisés que dans un codage supplémentaire et non de façon autonome.
- 00.99.90 **Analyse assistée par ordinateur de données d'imagerie avec évaluation 3D**
- 00.99.91 **Technique de reconstruction virtuelle 3D**  
INCL Fusion de plusieurs méthodes d'imagerie (CT, IRM, US et radiographie)

- 00.99.92 Utilisation peropératoire des méthodes d'imagerie**  
 Cod. a.: Intervention chirurgicale et utilisation du système de navigation
- 00.99.93 Elastographie**  
 Note: Méthode de détermination de la rigidité d'organes parenchymateux ou de tumeurs, combinée à l'ultrasonographie (échographie), l'endosonographie (écho-endoscopie) ou l'IRM
- 00.99.99 Autres interventions spéciales, autre**
- 00.9A Autres matériaux et techniques opératoires**  
 Cod. a.: Interventions spécifiques aux organes  
 Note: Les codes suivants désignent des informations supplémentaires sur des interventions chirurgicales. Ils doivent être utilisés pour codage supplémentaire si l'information n'est pas déjà contenue dans le code lui-même.
- 00.9A.1 Utilisation d'agrafeuse**
- 00.9A.10 Utilisation d'agrafeuse, SAP**
- 00.9A.11 Agrafage circulaire en chirurgie à ciel ouvert**
- 00.9A.12 Agrafage circulaire par des orifices du corps préexistants**
- 00.9A.13 Agrafage linéaire en chirurgie à ciel ouvert**
- 00.9A.14 Agrafage linéaire par laparoscopie ou thoracoscopie**
- 00.9A.15 Utilisation d'agrafeuse, autre**
- 00.9A.2 Type de matériau utilisé pour la substitution et le renforcement tissulaires**
- 00.9A.20 Type de matériau utilisé pour la substitution et le renforcement tissulaires, SAP**
- 00.9A.21 Matériau non résorbable, sans imprégnation**  
 Matériau non résorbable, p. ex. polypropylène, polyester et ePTFE
- 00.9A.22 Matériau non résorbable imprégné d'agent antimicrobien**  
 Imprégnations p. ex. de diacétate de chlorhexidine, de carbonate d'argent  
 Matériau non résorbable, p. ex. polypropylène, polyester et ePTFE
- 00.9A.23 Matériau non résorbable imprégné de titane**  
 Matériau non résorbable, p. ex. polypropylène, polyester et ePTFE
- 00.9A.24 Matériau non résorbable, autre imprégnation**  
 Matériau non résorbable, p. ex. polypropylène, polyester et ePTFE
- 00.9A.25 Matériau composite**
- 00.9A.26 Matériau (partiellement) résorbable, synthétique**  
 Copolymères de polyglycolide, carbonate de polytriméthylène
- 00.9A.27 Matériau (partiellement) résorbable, biologique**  
 p. ex. matériau xénogène, collagène
- 00.9A.29 Type de matériau utilisé pour la substitution et le renforcement tissulaires, autre**
- 00.9A.2A Utilisation d'une matrice acellulaire porcine intacte (réticulée ou non)**  
 Porcine Dermis
- 00.9A.3 Utilisation de membranes**
- 00.9A.31 Utilisation d'une membrane plastique ou biologique pour la prévention des adhérences**
- 00.9A.4 Utilisation d'appareils pour la fixation de prothèses vasculaires**
- 00.9A.40 Utilisation d'appareils pour la fixation de prothèses vasculaires, SAP**
- 00.9A.41 Utilisation d'un appareil pour la fixation d'un stent par vissage**  
 Utilisation d'une agrafeuse médicale (endostapler) lors de la pose d'un stent
- 00.9A.49 Utilisation d'appareils pour la fixation de prothèses vasculaires, autres**
- 00.9A.5 Utilisation d'un système endoscopique pour rétablir la continuité d'un tissu**
- 00.9A.50 Utilisation d'un système de fermeture tissulaire par endoscopie, SAP**
- 00.9A.51 Utilisation d'un système endoscopique pour suture**
- 00.9A.52 Utilisation d'un clip en forme d'anneau monté sur l'endoscope**
- 00.9A.59 Utilisation d'un système de fermeture tissulaire par endoscopie, autres**
- 00.9A.6 Utilisation d'implants et de guides spécifiquement adaptés au et fabriqués pour le patient**
- 00.9A.60 Utilisation d'implants et de guides adaptés au et fabriqués spécifiquement pour le patient, SAP**
- 00.9A.61 Utilisation d'implants, spécifiques au patient, fabriqués en préopératoire par imagerie tridimensionnelle**
- 00.9A.62 Utilisation d'implants, spécifiques au patient, adaptés en préopératoire par imagerie tridimensionnelle**
- 00.9A.63 Utilisation peropératoire de guides de navigation (comprend: coupe, forage, le positionnement) de fabrication préopératoire, par imagerie tridimensionnelle, spécifiquement adaptés au patient**  
 Note: Lors d'ostéotomies pour la correction de malpositions, pour la mise en place de prothèses, pour la résection de tumeurs, pour la reconstruction suite à une fracture et pour les ostéosynthèses
- 00.9A.64 Utilisation d'implants spécifiques au patient, fabriqués en préopératoire par imagerie 3D ainsi que par imprimante 3D**  
 INCL CAD-CAM
- 00.9A.69 Utilisation d'implants et de guides adaptés au et fabriqués spécifiquement pour le patient, autres**
- 00.9B Procédés spécifiques de contrôle**  
 Note: Les codes suivants sont des codes supplémentaires. Les interventions spécifiques doivent être codées séparément.
- 00.9B.1 Contrôle de la bordure de résection sur coupe**  
 Note: On entend par chirurgie micrographique (avec contrôle histographique) les interventions dans lesquelles l'excision de la tumeur est faite avec marquage topographique, suivie de l'examen de toute la surface extérieure/bordure de coupe du tissu excisé. L'examen histologique normal ne doit pas être codé avec ces codes.
- 00.9B.11 Contrôle peropératoire de la bordure de résection sur coupes pour examen extemporané**



Mohs' Micrographic Surgery

**Note:** Le contrôle peropératoire de la bordure de résection sur coupes pour examen en extemporané est fait par le spécialiste en pathologie ou par le chirurgien (= chirurgie selon Mohs)

**00.9B.12 Contrôle postopératoire de la bordure de résection sur coupes en paraffine**

Histologie en 3D selon la méthode de Tübingen

## 01 Incisions et excisions du crâne, du cerveau et des méninges cérébrales

### 01.0 Ponction crânienne

#### 01.01 Ponction cisternale

Ponction sous-occipitale

**EXCL.** Cisternopneumographie (87.02)

#### 01.02 Ponction ventriculaire par cathéter implanté préalablement

Ponction de tubulure de shunt

#### 01.09 Ponction crânienne, autre

Aspiration crânienne, SAP

Aspiration de l'espace sous-dural

Aspiration: espace sous-arachnoïdien

Ponction de fontanelle antérieure

Ponction sous-durale (à travers la fontanelle)

### 01.1 Techniques diagnostiques concernant le crâne, le cerveau et les méninges

#### 01.10 Monitoring de la pression intracrânienne

Cod. a.: Abord par la calotte crânienne (01.24.2)

Implantation ou remplacement de capteur de mesure intracrânien (02.99.30)

#### 01.11 Biopsie [percutanée] de méninges cérébrales, fermée [à l'aiguille]

À travers trou de trépan

##### 01.11.0 Détail de la sous-catégorie 01.11

###### 01.11.00 Biopsie fermée [percutanée] [à l'aiguille] de méninges cérébrales, SAP

###### 01.11.10 Biopsie stéréotaxique fermée [percutanée] [à l'aiguille] de méninges cérébrales

###### 01.11.99 Biopsie fermée [percutanée] [à l'aiguille] de méninges cérébrales, autre

### 01.12 Biopsie de méninges cérébrales à ciel ouvert

##### 01.12.0 Détail de la sous-catégorie 01.12

###### 01.12.00 Biopsie de méninges cérébrales à ciel ouvert, SAP

###### 01.12.10 Biopsie stéréotaxique de méninges cérébrales, à ciel ouvert

###### 01.12.99 Biopsie de méninges cérébrales à ciel ouvert, autre

### 01.13 Biopsie [percutanée] du cerveau, fermée [à l'aiguille]

Trou de trépan

##### 01.13.0 Détail de la sous-catégorie 01.13

###### 01.13.00 Biopsie fermée [percutanée] [à l'aiguille] du cerveau, SAP

###### 01.13.10 Biopsie stéréotaxique fermée [percutanée] [à l'aiguille] du cerveau

###### 01.13.99 Biopsie fermée [percutanée] [à l'aiguille] du cerveau, autre

### 01.14 Biopsie du cerveau à ciel ouvert

##### 01.14.0 Détail de la sous-catégorie 01.14

###### 01.14.00 Biopsie du cerveau à ciel ouvert, SAP

###### 01.14.10 Biopsie stéréotaxique du cerveau à ciel ouvert

###### 01.14.99 Biopsie du cerveau à ciel ouvert, autre

### 01.15 Biopsie du crâne

### 01.16 Monitoring de l'oxygénation intracrânienne (PtiO2)

Pression partielle d'oxygène dans le parenchyme cérébral (PbtO2)

### 01.16.0 Détail de la sous-catégorie 01.16

#### 01.16.00 Monitoring de l'oxygénation intracrânienne (PtiO2), SAP

#### 01.16.09 Monitoring de l'oxygénation intracrânienne (PtiO2), autre

#### 01.16.11 Monitoring de l'oxygénation intracrânienne (PtiO2), invasif

Cod. a.: Craniotomie, abord par la calotte crânienne (01.24.2)

Implantation ou remplacement de capteur de mesure intracrânien (02.99.30)

#### 01.16.12 Monitoring de l'oxygénation intracrânienne (PtiO2), non invasif

Monitoring de l'oxygénation intracrânienne par spectroscopie proche infrarouge NIRS périopératoire, non invasif

### 01.17 Monitoring de la température cérébrale

Cod. a.: Abord par la calotte crânienne (01.24.2)

Implantation ou remplacement de capteur de mesure intracrânien (02.99.30)

### 01.18 Autres techniques diagnostiques concernant le cerveau et les méninges cérébrales

**EXCL.** Angiographie d'artère cérébrale (88.41)

Autre radiogramme contraste de cerveau et crâne (87.02)

Electroencéphalogramme (89.14)

Examen neurologique (89.13)

Monitoring de l'oxygénation intracrânienne (PtiO2) (01.16.-)

Monitoring de la pression intracrânienne (01.10)

Monitoring de la température cérébrale (01.17)

Phlébographie de la tête et du cou (88.61)

Pneumo-encéphalogramme (87.01)

Scintigraphie cérébrale (92.12)

Scintigraphie de la tête, NCA (92.11)

Thermographie cérébrale (88.81)

Tomographie axiale computerisée de la tête (87.03)

Tomographie de la tête, autre (87.04)

Ultrasonographie diagnostique de tête et de cou (88.71)

### 01.18.0 Détail de la sous-catégorie 01.18

#### 01.18.00 Autres techniques diagnostiques concernant le cerveau et les méninges cérébrales, SAP

#### 01.18.10 Biopsie fermée (à l'aiguille) de vaisseau intracrânien [L]

#### 01.18.11 Biopsie stéréotaxique fermée (à l'aiguille) de vaisseau intracrânien [L]

#### 01.18.19 Biopsie fermée (à l'aiguille) de vaisseau intracrânien, autre [L]

#### 01.18.20 Biopsie de vaisseau intracrânien à ciel ouvert [L]

#### 01.18.21 Biopsie stéréotaxique de vaisseau intracrânien, à ciel ouvert [L]

#### 01.18.29 Biopsie de vaisseau intracrânien à ciel ouvert, autre [L]

#### 01.18.99 Autres techniques diagnostiques concernant le cerveau et les méninges cérébrales, autre

- 01.19 Technique diagnostique concernant le crâne, autre**  
**EXCL** *Diaphanoscopie du crâne (89.16)*
- 01.2 Craniotomie et craniectomie**  
**EXCL** *Autre orbitotomie (16.09)*  
*Décompression de fracture du crâne (02.02)*  
*Exploration de l'orbite oculaire (16.01-16.02)*
- 01.21 Incision et drainage de sinus crânien**
- 01.23 Réouverture de site de craniotomie**  
 Recraniotomie
- 01.23.0 Détail de la sous-catégorie 01.23**
- 01.23.00 Réouverture de site de craniotomie [Recraniotomie], SAP**
- 01.23.10 Recraniotomie avec mise en place de drain**
- 01.23.20 Recraniotomie avec ablation de matériel alloplastique ou de réservoir médicamenteux des os crâniens**
- 01.23.21 Recraniotomie avec ablation de matériel alloplastique ou de réservoir médicamenteux de l'espace épidural**
- 01.23.29 Recraniotomie avec ablation d'autre matériel**
- 01.23.99 Recraniotomie, autre**
- 01.24 Autre craniotomie**  
 Craniotomie pour évacuation d'abcès épidural  
 Craniotomie pour évacuation d'hématome extradural  
 Décompression crânienne  
 Exploration crânienne  
 Trépanation crânienne  
**EXCL** *Ablation de corps étranger avec incision du cerveau (01.39)*
- 01.24.0 Détail de la sous-catégorie 01.24**
- 01.24.00 Autre craniotomie, SAP**
- 01.24.10 Autre craniotomie avec décompression**
- 01.24.11 Autre craniotomie pour évacuation d'hématome épidural**
- 01.24.12 Autre craniotomie pour évacuation d'empyème épidural**
- 01.24.13 Autre craniotomie, insertion de matériel alloplastique ou de réservoir médicamenteux dans les os crâniens ou l'espace épidural**
- 01.24.14 Autre craniotomie, ablation de matériel alloplastique ou de réservoir médicamenteux des os crâniens ou de l'espace épidural**
- 01.24.15 Autre craniotomie, extraction de corps étranger des os crâniens ou de l'espace épidural**
- 01.24.16 Autre craniotomie pour autre drainage de liquide épidural ou pour d'autres raisons**
- 01.24.2 Craniotomie, abord par la calotte crânienne**  
 Cod. a.: La procédure diagnostique ou thérapeutique respective, si la voie d'abord n'est pas déjà contenue dans le code.  
**EXCL** *Craniotomie en tant qu'intervention chirurgicale séparée (01.24.10 - 01.24.16)*  
 Note: Les codes suivants sont des codes supplémentaires. Ils ne doivent être utilisés que pour indiquer la voie d'abord dans le cadre d'une opération.
- 01.24.20 Craniotomie, abord par la calotte crânienne, SAP**
- 01.24.21 Trépanation de la calotte crânienne comme voie d'abord**
- 01.24.22 Craniotomie stéréotaxique, abord par la calotte crânienne**
- 01.24.29 Craniotomie, abord par la calotte crânienne, autre**
- 01.24.3 Abord de la base du crâne**  
 Note: Les codes suivants sont des codes supplémentaires. Ils ne doivent être utilisés que pour indiquer la voie d'abord dans le cadre d'une opération.
- 01.24.30 Abord de la base du crâne, SAP**
- 01.24.31 Abord de la base du crâne, voie transorale**
- 01.24.32 Abord de la base du crâne, voie transorale, avec division du voile du palais**
- 01.24.33 Abord de la base du crâne, voie transorale, avec division du voile du palais ainsi que du palais osseux**
- 01.24.34 Abord de la base du crâne, voie transsphénoïdale**
- 01.24.35 Abord de la base du crâne, voie transtethmoïdale**
- 01.24.36 Abord de la base du crâne, voie transmastoïdienne**
- 01.24.37 Abord de la base du crâne, voie translabyrinthique**
- 01.24.38 Abord de la base du crâne, voie transpyramidale**
- 01.24.39 Abord de la base du crâne, autre**
- 01.24.3A Abord de la base du crâne, voie transcondyloïdale**
- 01.24.3B Abord de la base du crâne, voie transorbitaire**
- 01.24.3C Abord de la base du crâne, avec ostéotomie type Le Fort I**
- 01.24.3D Abord de la base du crâne, voie transnasale-transcribriforme**
- 01.24.3E Abord de la base du crâne, voie transnasale-transclivale**
- 01.24.3F Abord de la base du crâne, voie transorale-transclivale**
- 01.24.3G Abord de la base du crâne, voie transnasale-transptérygoïdienne**
- 01.24.99 Autre craniotomie, autre**
- 01.25 Autre craniectomie**  
 Débridement du crâne, SAP  
 Séquestrectomie du crâne  
**EXCL** *Débridement de fracture compliquée du crâne (02.02)*  
*Ouverture de suture crânienne (02.01)*
- 01.25.0 Détail de la sous-catégorie 01.25**
- 01.25.00 Autre craniectomie, SAP**
- 01.25.10 Autre craniectomie avec décompression**
- 01.25.11 Autre craniectomie pour évacuation d'hématome épidural**
- 01.25.12 Autre craniectomie pour évacuation d'empyème épidural**
- 01.25.13 Autre craniectomie, extraction de corps étranger des os crâniens ou de l'espace épidural**
- 01.25.14 Autre craniectomie, insertion de matériel alloplastique ou de réservoir médicamenteux dans les os crâniens ou l'espace épidural**

- 01.25.19 Autre craniectomie pour drainage de liquide épidural ou pour d'autres raisons
- 01.25.20 Autre craniectomie, recraniectomie avec mise en place de drain
- 01.25.21 Autre craniotomie, recraniectomie pour ablation de matériel alloplastique ou de réservoir médicamenteux des os crâniens ou de l'espace épidural
- 01.25.99 Autre craniectomie, autre
- 01.26 Insertion et remplacement de cathéter dans la cavité crânienne ou le tissu cérébral  
 Cod. a.: Toute intervention simultanée (par ex. résection (01.59))  
 EXCL Insertion de cathéter(s) intracrânien(s) par trou(s) de trépan (01.28)
- 01.27 Enlèvement de cathéter(s) de cavité crânienne ou de tissu cérébral
- 01.27.0 Détail de la sous-catégorie 01.27
- 01.27.00 Enlèvement de cathéter(s) de la cavité crânienne ou de tissu cérébral, SAP
- 01.27.10 Enlèvement d'un cathéter intracérébral pour perfusion intraventriculaire
- 01.27.99 Enlèvement de cathéter(s) de la cavité crânienne ou de tissu cérébral, autre
- 01.28 Insertion de cathéter(s) intracrâniens par trou(s) de trépan  
 Convection enhanced delivery  
 Insertion stéréotactique de cathéter(s) intracrânien(s)  
 Livraison convection-augmentée (CED) \*  
 Cod. a.: Perfusion de la substance thérapeutique  
 EXCL Insertion de cathéter(s) dans la cavité crânienne ou tissu cérébral (01.26)
- 01.29 Révision sans remplacement de cathéter(s) de la cavité crânienne ou de tissu cérébral
- 01.29.0 Détail de la sous-catégorie 01.29
- 01.29.00 Révision sans remplacement de cathéter(s) de la cavité crânienne ou de tissu cérébral, SAP
- 01.29.10 Révision stéréotaxique sans remplacement de cathéter(s) intracérébral(aux) pour perfusion intraventriculaire
- 01.29.99 Révision sans remplacement de cathéter(s) de la cavité crânienne ou de tissu cérébral, autre
- 01.3 Incision du cerveau et des méninges cérébrales
- 01.31 Incision des méninges cérébrales
- 01.31.0 Détail de la sous-catégorie 01.31
- 01.31.00 Incision des méninges cérébrales, SAP
- 01.31.10 Incision des méninges cérébrales pour évacuation d'un hématome sous-dural (hygrome)
- 01.31.11 Incision des méninges cérébrales pour évacuation d'un épyème sous-dural
- 01.31.20 Incision des méninges cérébrales pour drainage de liquide sous-dural et sous-arachnoïdien
- 01.31.99 Incision des méninges cérébrales, autre
- 01.32 Lobotomie et tractotomie  
 Cingulotomie percutanée (radiofréquence)  
 Division de faisceau cérébral  
 Division de tissu cérébral
- 01.32.0 Détail de la sous-catégorie 01.32
- 01.32.00 Lobotomie et tractotomie, SAP
- 01.32.10 Lobotomie et tractotomie, cingulotomie
- 01.32.11 Lobotomie et tractotomie, transection sous-piale
- 01.32.12 Lobotomie et tractotomie, lobotomie multiples
- 01.32.20 Lobotomie et tractotomie, interruption stéréotaxique de systèmes de communication nerveuse
- 01.32.99 Lobotomie et tractotomie, autre
- 01.39 Autre incision du cerveau  
 Amygdalo-hippocampotomie  
 EXCL Libération d'adhérence corticale (02.91)
- 01.39.0 Détail de la sous-catégorie 01.39
- 01.39.00 Autre incision du cerveau, SAP
- 01.39.10 Autre incision du cerveau pour évacuation d'hématome intracérébral
- 01.39.11 Autre incision du cerveau pour évacuation d'abcès intracérébral
- 01.39.19 Autre incision du cerveau, évacuation d'autre liquide intracérébral
- 01.39.20 Autre incision du cerveau, évacuation stéréotaxique d'hématome intracrânien
- 01.39.21 Autre incision du cerveau, évacuation stéréotaxique d'abcès intracrânien
- 01.39.29 Autre incision du cerveau, évacuation stéréotaxique d'autre liquide intracrânien
- 01.39.30 Autre incision du cerveau, extraction de corps étranger intracérébral
- 01.39.40 Mise en place de dispositif de drainage externe de liquide céphalo-rachidien (ventriculaire, cisternal, sous-dural)
- 01.39.41 Mise en place de réservoir de liquide céphalo-rachidien (ventriculaire, cisternal, sous-dural)
- 01.39.42 Enlèvement de réservoir de liquide céphalo-rachidien (ventriculaire, cisternal, sous-dural)
- 01.39.50 Enlèvement d'implant intracrânien  
 P. ex. pompe de perfusion totalement implantable pour perfusion intraventriculaire, neuroprothèse ou capteur de mesure intracrânien
- 01.39.99 Autre incision du cerveau, autre
- 01.4 Opération du thalamus et du globus pallidum
- 01.41 Opération du thalamus  
 Chimiothalamectomie  
 Incision du thalamus \*  
 Thalamotomie  
 EXCL Par radiochirurgie stéréotaxique (92.30-92.39)
- 01.42 Opération du globus pallidum  
 Incision du globus pallidum \*  
 Pallidoansectomie  
 Pallidotomie  
 EXCL Par radiochirurgie stéréotaxique (92.30-92.39)
- 01.5 Autre excision ou destruction de tissus cérébraux ou méninges
- 01.51 Excision de tissu ou de lésion méningée cérébrale  
 Décortication de méninges cérébrales  
 Résection de membrane sous-durale de méninges cérébrales

- Résection de méninges cérébrales
- EXCL** *Biopsie des méninges cérébrales (01.11-01.12)*
- 01.51.0** **Détail de la sous-catégorie 01.51**
- 01.51.00** Excision de tissu ou de lésion méningée cérébrale, SAP
- 01.51.10** Excision de tissu tumoral des méninges cérébrales avec préparation de tissus adjacents infiltrés
- 01.51.99** Excision de tissu ou de lésion méningée cérébrale, autre
- 01.52** **Hémisphérectomie**
- 01.52.0** **Détail de la sous-catégorie 01.52**
- 01.52.00** Hémisphérectomie, SAP [L]
- 01.52.10** Hémisphérectomie, tissu intracérébral de tumeur cérébrale primaire [L]
- 01.52.11** Hémisphérectomie, tissu intracérébral de tumeur cérébrale d'origine non cérébrale [L]
- 01.52.99** Hémisphérectomie, autre [L]
- 01.53** **Lobectomie cérébrale**
- 01.53.0** **Détail de la sous-catégorie 01.53**
- 01.53.00** Lobectomie du cerveau, SAP [L]
- 01.53.10** Lobectomie du cerveau, tissu intracérébral de tumeur cérébrale primaire [L]
- 01.53.11** Lobectomie du cerveau, tissu intracérébral de tumeur cérébrale d'origine non cérébrale [L]
- 01.53.99** Lobectomie du cerveau, autre [L]
- 01.59** **Autre excision ou destruction de lésion ou de tissus du cerveau**
- Curetage cérébral
- Excision transtemporale (transmastoiïde) de tumeur du cerveau
- Marsupialisation de kyste du cerveau
- EXCL** *Biopsie du cerveau (01.13-01.14)*
- Par radiochirurgie stéréotaxique (92.30.- - 92.39.-)*
- 01.59.0** **Détail de la sous-catégorie 01.59**
- 01.59.00** Autre excision ou destruction de tissus ou de lésion du cerveau, SAP
- 01.59.10** Autre excision de tissu intracérébral de tumeur cérébrale primaire
- 01.59.11** Autre excision de tissu intracérébral de tumeur cérébrale d'origine non cérébrale
- 01.59.12** Autre excision de tissus ou de lésion du cerveau, débridement de contusion cérébrale
- 01.59.19** Autre excision de tissus ou de lésion du cerveau, autre
- 01.59.20** Autre destruction de tissu intracérébral de tumeur cérébrale primaire
- 01.59.21** Autre destruction de tissu intracérébral de tumeur cérébrale d'origine non cérébrale
- 01.59.29** Autre destruction de tissus ou de lésion du cerveau, autre
- 01.59.99** Autre excision ou destruction de lésion ou de tissus du cerveau, autre
- 01.6** **Excision et destruction de lésion crânienne**
- Excision de tissu de granulation du crâne
- EXCL** *Biopsie du crâne (01.15)*
- Séquestrectomie du crâne (01.25)*
- 01.6X** **Excision et destruction de lésion crânienne**
- Excision de lésion du crâne osseux et des méninges cérébrales
- 01.6X.0** **Détail de la sous-catégorie 01.6X**
- 01.6X.00** Excision et destruction de lésion crânienne, SAP
- 01.6X.10** Excision et destruction de tissu tumoral de la base du crâne
- 01.6X.11** Excision et destruction de tissu tumoral de la calotte crânienne
- 01.6X.20** Excision et destruction d'autre tissu pathologique de la base du crâne
- 01.6X.21** Excision et destruction d'autre tissu pathologique de la calotte crânienne
- 01.6X.22** Excision et destruction d'autre tissu pathologique de la base et de la calotte crâniennes (avec méninges)
- 01.6X.99** Excision et destruction de lésion crânienne, autre
- 02** **Autres opérations du crâne, du cerveau et des méninges cérébrales**
- 02.0** **Cranioplastie**
- Plastie crânienne \*
- EXCL** *Cranioplastie avec réparation synchrone d'encéphalocèle (02.12)*
- 02.01** **Ouverture de suture crânienne**
- Craniectomie en bandelettes
- Craniectomie linéaire
- 02.02** **Élévation de fragments osseux résultant de fracture du crâne**
- Débridement de fracture compliquée du crâne
- Décompression de fracture crânienne
- Désembarrure de fracture crânienne \*
- Réduction de fracture du crâne
- cod. a.:** Tout débridement simultané du cerveau (01.59)
- EXCL** *Débridement du crâne, SAP (01.25)*
- Enlèvement de tissu bourgeonnant du cerveau (01.6)*
- 02.03** **Confection de volet osseux crânien**
- Réparation du crâne avec volet osseux
- 02.04** **Grefte d'os crânien**
- Grefte péricrânienne (auto- ou hétérogène)
- 02.04.0** **Détail de la sous-catégorie 02.04**
- 02.04.00** Grefte d'os crânien, SAP
- 02.04.10** Grefte d'os crânien, voûte du crâne
- cod. a.:** Prélèvement de greffon osseux
- 02.04.99** Grefte d'os crânien, autre
- 02.05** **Insertion de plaques osseuses crâniennes**
- Remplacement de plaque crânienne
- EXCL** *Insertion de plaques au niveau des os faciaux (76.92.-)*
- 02.05.0** **Détail de la sous-catégorie 02.05**
- 02.05.00** Insertion de plaques osseuses crâniennes, SAP
- 02.05.10** Insertion d'un implant CAD au niveau des os de la boîte crânienne sans participation des os de la face, défaut simple

- 02.05.11 Insertion d'un implant CAD au niveau des os de la boîte crânienne sans participation des os de la face, défaut important ou complexe
- 02.05.20 Insertion d'un implant CAD au niveau des os de la boîte crânienne avec participation orbitaire, temporale ou frontale, jusqu'à 2 régions
- 02.05.30 Insertion d'un implant CAD au niveau des os de la boîte crânienne avec participation de plusieurs régions de la face, 3 régions et plus
- 02.05.41 Réinsertion de plaque osseuse autologue au niveau de la boîte crânienne
- 02.05.99 Insertion de plaques osseuses crâniennes, autre
- 02.06 Autre ostéoplastie crânienne**  
Réparation du crâne, SAP  
Révision de fragment osseux du crâne  
**EXCL** Cranioplastie avec réparation de méninges cérébrales (02.12.00 - 02.12.99)  
Grefe d'os crânien (02.04)
- 02.06.0 Détail de la sous-catégorie 02.06**
- 02.06.00 Autre ostéoplastie crânienne, SAP
- 02.06.10 Cranioplastie fronto-orbitaire pour transposition
- 02.06.20 Reconstruction de la boîte crânienne sans participation des os faciaux, avec un implant simple (ciment osseux, matériau alloplastique)
- 02.06.30 Reconstruction de la boîte crânienne et des os faciaux avec un implant simple (ciment osseux, matériau alloplastique)
- 02.06.99 Ostéoplastie crânienne, autre
- 02.07 Enlèvement de plaque crânienne**  
**EXCL** Ablation et remplacement simultané de plaques aux os crâniens (02.05)
- 02.1 Réparation de méninges cérébrales**  
**EXCL** Marsupialisation de lésion cérébrale (01.59)
- 02.11 Suture simple de la dure-mère cérébrale
- 02.12 Autre réparation de méninges cérébrales  
Fermeture de fistule de liquide cérébro-spinal  
Grefe de la dure-mère \*  
Grefe durale  
Patch sous-durale  
Réparation d'encéphalocèle avec cranioplastie synchrone
- 02.12.0 Détail de la sous-catégorie 02.12**
- 02.12.00 Autre réparation de méninges cérébrales, SAP
- 02.12.10 Autre réparation de méninges cérébrales sans cranioplastie
- 02.12.20 Autre réparation de méninges cérébrales avec cranioplastie
- 02.12.21 Autre duroplastie avec cranioplastie de la convexité
- 02.12.22 Autre duroplastie avec cranioplastie de la charnière crânio-cervicale
- 02.12.3 Duroplastie transnasale**
- 02.12.31 Duroplastie fronto-basale avec lambeau pédiculé
- 02.12.99 Autre réparation de méninges cérébrales, autre
- 02.13 Ligature de vaisseaux méningés**  
Ligature de l'artère méningée moyenne  
Ligature du sinus longitudinal
- 02.14 Excision du plexus choroïde  
Cautérisation du plexus choroïde
- 02.2 Ventriculostomie**  
Anastomose entre ventricule cérébral et cisterna magna  
Anastomose entre ventricule cérébral et espace sous-arachnoïdien cervical  
Insertion de valve de Holter  
Intubation ventriculo-cisternale  
Opération de Torkildsen \*
- 02.3 Dérivation ventriculaire externe (crâne)**  
**INCL** Dérivation avec insertion de valve
- 02.31 Drainage ventriculaire vers les structures de la tête et du cou  
Dérivation ventriculo-mastoïde  
Shunt du ventricule cérébral au nasopharynx
- 02.32 Drainage ventriculaire vers le système circulatoire  
Dérivation ventriculo-auriculaire  
Dérivation ventriculo-cave
- 02.33 Drainage ventriculaire vers la cavité thoracique  
Anastomose ventriculo-pleurale
- 02.34 Drainage ventriculaire vers la cavité et les organes abdominaux  
Ventriculo-cholécystostomie  
Ventriculo-péritonéostomie
- 02.35 Drainage ventriculaire vers le système urinaire  
Drainage ventriculaire vers l'uretère
- 02.39 Autres drainages ventriculaires  
Drainage ventriculaire vers la moelle osseuse  
Drainage ventriculaire vers site extracrânien, NCA
- 02.4 Révision, ablation, irrigation de drain ventriculaire**
- 02.41 Irrigation et exploration de drain ventriculaire  
Exploration de shunt ventriculo-péritonéal au site ventriculaire  
**INCL** Reprogrammation de drain ventriculo-péritonéal
- 02.41.0 Détail de la sous-catégorie 02.41**
- 02.41.00 Irrigation et exploration de drain ventriculaire, SAP
- 02.41.10 Irrigation et exploration de drain ventriculaire, partie centrale
- 02.41.20 Irrigation et exploration de drain ventriculaire, partie périphérique  
**EXCL** Révision de la partie péritonéale d'un cathéter distal de shunt ventriculaire (54.95)
- 02.41.99 Irrigation et exploration de drain ventriculaire, autre
- 02.42 Réinsertion de drain ventriculaire  
Réinsertion de valve de Holter  
Remplacement de cathéter ventriculaire  
Révision de shunt ventriculo-péritonéal au site ventriculaire
- 02.42.0 Détail de la sous-catégorie 02.42**
- 02.42.00 Réinsertion de drain ventriculaire, SAP
- 02.42.10 Réinsertion de drain ventriculaire, partie centrale

- 02.42.20 Réinsertion de drain ventriculaire, partie périphérique**  
**EXCL.** Révision de la partie péritonéale d'un cathéter distal de shunt ventriculaire (54.95)
- 02.42.99 Réinsertion de drain ventriculaire, autre**
- 02.43 Ablation de drain ventriculaire**
- 02.5 Opérations complexes des méninges et des vaisseaux sanguins intracrâniens**  
**Cod. a.:** Pontage ou shunt vasculaire extra-intracrânien (39.28)  
 Pontage ou shunt vasculaire intra-intracrânien (39.2A)
- 02.51 Syngangiose**  
**INCL.** Craniotomie  
 Dissection d'artère cutanée (artère temporale superficielle, artère occipitale, artère auriculaire)  
 Incision de l'arachnoïde  
 Incision de la dure-mère
- 02.51.0 Détail de la sous-catégorie 02.51**
- 02.51.00 Syngangiose, SAP**
- 02.51.11 EDAS (encéphalo-duro-artério-syngangiose)**  
**Note:** Application d'une artère et de la dure-mère inversée sur le cortex cérébral
- 02.51.12 EDAS (encéphalo-duro-artério-syngangiose), application de la dure-mère inversée sur le cortex cérébral**
- 02.51.13 EDAS (encéphalo-duro-artério-syngangiose), application d'une artère et de la dure-mère inversée sur le cortex cérébral**
- 02.51.14 EMS (encéphalo-myo-syngangiose)**  
**Note:** Implantation du muscle temporal sur le cortex cérébral (y compris préparation du muscle)
- 02.51.15 EGPS (encéphalo-galéo-périosto-syngangiose)**  
**Note:** Application de galéa aponévrotique et de périoste sur le cortex cérébral
- 02.51.99 Syngangiose, autre**
- 02.9 Autres opérations du crâne, du cerveau et des méninges cérébrales**  
**EXCL.** Opération de l'épiphyse (07.17, 07.51-07.59)  
 Opération de l'hypophyse (07.13-07.15, 07.61-07.79)
- 02.91 Libération d'adhérences corticales**
- 02.92 Réparation du cerveau**
- 02.93 Interventions sur ou avec électrode(s) d'un neurostimulateur intracrânien**  
 Implantation ou remplacement d'électrodes du trou ovale  
 Implantation ou remplacement d'électrodes en bandes  
 Implantation ou remplacement d'électrodes profondes  
 Implantation ou remplacement de grilles sous-durales  
 Implantation ou remplacement de pointes épidurales  
 Implantation ou remplacement de récepteur électroencéphalographique  
**Note:** La mise en place d'un cadre stéréotaxique est comprise dans le code.
- 02.93.0 Détail de la sous-catégorie 02.93**
- 02.93.00 Interventions sur ou avec électrode(s) d'un neurostimulateur intracrânien, SAP**
- 02.93.09 Interventions sur ou avec électrode(s) d'un neurostimulateur intracrânien, autres**
- 02.93.3 Implantation ou remplacement d'électrode(s) de neurostimulateur intracrânien**  
**Cod. a.:** Toute implantation ou remplacement d'électrode(s) de neurostimulateur intracrânien (02.97.1-)
- 02.93.30 Implantation ou remplacement d'électrode(s) de neurostimulateur intracrânien, SAP**
- 02.93.31 Implantation ou remplacement de micro-électrode(s) temporaire(s) de dérivation et de stimulation monoculaire**
- 02.93.32 Implantation ou remplacement de micro-électrode(s) temporaire(s) de dérivation et de stimulation multiloculaire**
- 02.93.33 Implantation ou remplacement de micro-électrode(s) permanente(s) de dérivation et de stimulation monoculaire**
- 02.93.34 Implantation ou remplacement de micro-électrode(s) permanente(s) de dérivation et de stimulation multiloculaire**
- 02.93.39 Implantation ou remplacement d'électrode(s) de neurostimulateur intracrânien, autre**
- 02.93.4 Révision sans remplacement d'électrode(s) de neurostimulateur intracrânien**  
**Cod. a.:** Toute révision simultanée sans remplacement de générateur d'impulsions de neurostimulateur intracrânien (02.97.2-)
- 02.93.40 Révision sans remplacement d'électrode(s) de neurostimulateur intracrânien, SAP**
- 02.93.41 Révision sans remplacement d'électrode(s) de neurostimulateur intracrânien, stéréotaxique, système permanent à une électrode pour stimulation permanente**
- 02.93.42 Révision sans remplacement d'électrode(s) de neurostimulateur intracrânien, stéréotaxique, système permanent à plusieurs électrodes pour stimulation permanente**
- 02.93.49 Révision sans remplacement d'électrode(s) de neurostimulateur intracrânien, autre**
- 02.93.5 Ablation d'électrode(s) de neurostimulateur intracrânien**
- 02.93.51 Ablation d'électrode(s) de neurostimulateur intracrânien**  
**Cod. a.:** Toute ablation de générateur d'impulsions de neurostimulateur intracrânien (02.97.3-)  
**EXCL.** Retrait avec remplacement simultané (02.93.3-)
- 02.94 Insertion ou remplacement de matériel de traction crânienne ou dispositif de halo**  
 Pose ou remplacement d'une pince d'extension \*
- 02.95 Ablation de matériel de traction crânienne**  
 (pince d'extension) (halo) \*
- 02.96 Insertion d'électrodes sphénoïdales**
- 02.97 Interventions sur ou avec un neurostimulateur intracrânien**
- 02.97.0 Détail de la sous-catégorie 02.97**
- 02.97.00 Interventions sur ou avec un neurostimulateur intracrânien, SAP**

- 02.97.09 Interventions sur ou avec un neurostimulateur intracrânien, autres
- 02.97.1 Implantation ou remplacement de générateur d'impulsions de neurostimulateur intracrânien  
Cod. a.: Toute implantation ou remplacement d'électrodes associée (02.93.3-)
- 02.97.10 Implantation ou remplacement de générateur d'impulsions de neurostimulateur intracrânien, SAP
- 02.97.11 Implantation ou remplacement de générateur d'impulsions de neurostimulateur intracrânien, système à une électrode, non rechargeable
- 02.97.12 Implantation ou remplacement de générateur d'impulsions de neurostimulateur intracrânien, système à plusieurs électrodes, non rechargeable
- 02.97.13 Implantation ou remplacement de générateur d'impulsions de neurostimulateur intracrânien, système à plusieurs électrodes, rechargeable
- 02.97.19 Implantation ou remplacement de générateur d'impulsions de neurostimulateur intracrânien, autre
- 02.97.2 Révision sans remplacement de générateur d'impulsions de neurostimulateur intracrânien  
Cod. a.: Toute révision sans remplacement d'électrodes associée (02.93.4-)
- 02.97.21 Révision sans remplacement de générateur d'impulsions de neurostimulateur intracrânien
- 02.97.3 Retrait du générateur d'impulsions d'un neurostimulateur intracrânien  
Cod. a.: Tout enlèvement associé des électrodes (02.93.5-)
- 02.97.31 Retrait du générateur d'impulsions d'un neurostimulateur intracrânien
- 02.98 Interventions sur ou avec une pompe de perfusion totalement implantable pour perfusion intraventriculaire
- 02.98.0 Détail de la sous-catégorie 02.98
- 02.98.00 Interventions sur ou avec une pompe de perfusion totalement implantable pour perfusion intraventriculaire, SAP
- 02.98.09 Interventions sur ou avec une pompe de perfusion totalement implantable pour perfusion intraventriculaire, autres
- 02.98.1 Implantation ou remplacement d'une pompe de perfusion totalement implantable pour perfusion intraventriculaire
- 02.98.10 Implantation ou remplacement d'une pompe de perfusion totalement implantable pour perfusion intraventriculaire, SAP
- 02.98.11 Implantation ou remplacement d'une pompe de perfusion totalement implantable pour perfusion intraventriculaire avec profil journalier variable programmable
- 02.98.12 Implantation ou remplacement d'une pompe de perfusion totalement implantable pour perfusion intraventriculaire à débit constant
- 02.98.19 Implantation ou remplacement d'une pompe de perfusion totalement implantable pour perfusion intraventriculaire, autre
- 02.98.2 Révision sans remplacement d'une pompe de perfusion totalement implantable pour perfusion intraventriculaire
- 02.98.21 Révision sans remplacement d'une pompe de perfusion totalement implantable pour perfusion intraventriculaire
- 02.98.3 Enlèvement d'une pompe de perfusion totalement implantable pour perfusion intraventriculaire
- 02.98.31 Enlèvement d'une pompe de perfusion totalement implantable pour perfusion intraventriculaire
- 02.99 Autre opération du crâne, du cerveau et des méninges cérébrales  
Note: La mise en place d'un cadre stéréotaxique est comprise dans le code.
- 02.99.0 Détail de la sous-catégorie 02.99
- 02.99.00 Autre opération du crâne, du cerveau et des méninges cérébrales, SAP
- 02.99.10 Interventions stéréotaxiques au niveau du liquide céphalo-rachidien
- 02.99.11 Implantation et explantation stéréotaxique de matériel radioactif en tant qu'intervention indépendante  
Produits radiopharmaceutiques
- 02.99.12 Implantation stéréotaxique de tissus dans le crâne, le cerveau et les méninges cérébrales
- 02.99.13 Instillation stéréotaxique de médicaments en tant qu'intervention indépendante
- 02.99.14 Implantation, révision ou remplacement stéréotaxique de cathéter(s) intracérébral(aux) pour perfusion intraventriculaire
- 02.99.20 Conversion d'une dérivation (drainage) de liquide céphalo-rachidien en une dérivation multiple
- 02.99.29 Autre révision et enlèvement de dérivation de liquide céphalo-rachidien
- 02.99.30 Implantation ou remplacement de capteur de mesure intracrânien
- 02.99.31 Révision sans remplacement de capteur de mesure intracrânien
- 02.99.40 Implantation ou remplacement de neuroprothèse
- 02.99.41 Révision sans remplacement de neuroprothèse
- 02.99.50 Implantation et enlèvement de système de cathéter à ballonnet pour brachythérapie intracérébrale
- 02.99.90 Autre opération stéréotaxique du crâne, du cerveau et des méninges cérébrales
- 02.99.99 Autre opération du crâne, du cerveau et des méninges cérébrales, autre
- 03 Opérations de la moelle épinière et des autres structures du canal rachidien  
**EXCL** Opérations des os et des articulations de la colonne vertébrale (7A.-)
- 03.0 Exploration et décompression des structures du canal rachidien
- 03.01 Ablation de corps étranger dans le canal rachidien  
Extraction de corps étranger situé dans la partie épidurale ou intradurale (intraspinale)
- 03.03 Laminotomie, laminectomie et laminoplastie  
Décompression par laminotomie, hémilaminectomie, laminectomie, laminoplastie  
Cod. a.: Abord de la colonne vertébrale (03.04.-)  
Note: Un segment est la distance qui s'étend sur deux vertèbres. Deux vertèbres correspondent donc à un segment, trois vertèbres à deux segments, etc.
- 03.03.0 Détail de la sous-catégorie 03.03



<p>03.03.00 Laminotomie, laminectomie et laminoplastie, SAP</p> <p>03.03.09 Laminotomie, laminectomie et laminoplastie, autre</p> <p>03.03.1 Laminotomie, selon le nombre de segments</p> <p>03.03.11 Laminotomie, 1 segment</p> <p>03.03.12 Laminotomie, 2 segments</p> <p>03.03.13 Laminotomie, 3 segments</p> <p>03.03.14 Laminotomie, 4 segments</p> <p>03.03.15 Laminotomie, 5 segments</p> <p>03.03.16 Laminotomie, 6 segments</p> <p>03.03.17 Laminotomie, 7 segments</p> <p>03.03.18 Laminotomie, 8 segments</p> <p>03.03.1A Laminotomie, 9 segments</p> <p>03.03.1B Laminotomie, 10 segments et plus</p> <p>03.03.2 Hémi laminectomie, selon le nombre de segments</p> <p>03.03.21 Hémi laminectomie, 1 segment</p> <p>03.03.22 Hémi laminectomie, 2 segments</p> <p>03.03.23 Hémi laminectomie, 3 segments</p> <p>03.03.24 Hémi laminectomie, 4 segments</p> <p>03.03.25 Hémi laminectomie, 5 segments</p> <p>03.03.26 Hémi laminectomie, 6 segments</p> <p>03.03.27 Hémi laminectomie, 7 segments</p> <p>03.03.28 Hémi laminectomie, 8 segments</p> <p>03.03.2A Hémi laminectomie, 9 segments</p> <p>03.03.2B Hémi laminectomie, 10 segments et plus</p> <p>03.03.3 Laminectomie, selon le nombre de segments</p> <p>03.03.31 Laminectomie, 1 segment</p> <p>03.03.32 Laminectomie, 2 segments</p> <p>03.03.33 Laminectomie, 3 segments</p> <p>03.03.34 Laminectomie, 4 segments</p> <p>03.03.35 Laminectomie, 5 segments</p> <p>03.03.36 Laminectomie, 6 segments</p> <p>03.03.37 Laminectomie, 7 segments</p> <p>03.03.38 Laminectomie, 8 segments</p> <p>03.03.3A Laminectomie, 9 segments</p> <p>03.03.3B Laminectomie, 10 segments et plus</p> <p>03.03.4 Laminoplastie, selon le nombre de segments</p> <p>03.03.41 Laminoplastie, 1 segment</p> <p>03.03.42 Laminoplastie, 2 segments</p> <p>03.03.43 Laminoplastie, 3 segments</p> <p>03.03.44 Laminoplastie, 4 segments</p> <p>03.03.45 Laminoplastie, 5 segments</p> <p>03.03.46 Laminoplastie, 6 segments</p> <p>03.03.47 Laminoplastie, 7 segments</p> <p>03.03.48 Laminoplastie, 8 segments</p> <p>03.03.4A Laminoplastie, 9 segments</p> <p>03.03.4B Laminoplastie, 10 segments et plus</p> <p>03.04 Abord de la colonne vertébrale</p> <p><b>EXCL</b> Omettre le code - Opérations des os et des articulations de la colonne vertébrale (7A.-)</p> <p>Note: Les codes suivants sont des codes supplémentaires. Ils ne doivent être utilisés que pour indiquer la voie d'abord dans le cadre d'une opération.</p>	<p>Un segment est la distance qui s'étend sur deux vertèbres. Deux vertèbres correspondent donc à un segment, trois vertèbres à deux segments, etc.</p> <p>03.04.1 Abord de la charnière crânio-cervicale</p> <p>03.04.11 Abord de la charnière crânio-cervicale, par voie transorale</p> <p>03.04.12 Abord de la charnière crânio-cervicale, par voie dorsale et dorsolatérale</p> <p>03.04.19 Abord de la charnière crânio-cervicale, autre</p> <p>03.04.2 Abord de la colonne cervicale</p> <p><b>INCL</b> Jonction cervico-thoracique</p> <p>03.04.21 Abord de la colonne cervicale, par voie dorsale et dorsolatérale, 1 segment</p> <p>03.04.22 Abord de la colonne cervicale, par voie dorsale et dorsolatérale, 2 segments</p> <p>03.04.23 Abord de la colonne cervicale, par voie dorsale et dorsolatérale, 3 segments et plus</p> <p>03.04.24 Abord de la colonne cervicale, par voie ventrale, 1 segment</p> <p>03.04.25 Abord de la colonne cervicale, par voie ventrale, 2 segments</p> <p>03.04.26 Abord de la colonne cervicale, par voie ventrale, 3 segments et plus</p> <p>03.04.29 Abord de la colonne cervicale, autre</p> <p>03.04.3 Abord de la colonne thoracique</p> <p><b>INCL</b> Jonction thoraco-lombaire</p> <p>03.04.31 Abord de la colonne thoracique, par voie dorsale et dorsolatérale, 1 segment</p> <p>03.04.32 Abord de la colonne thoracique, par voie dorsale et dorsolatérale, 2 segments</p> <p>03.04.33 Abord de la colonne thoracique, par voie dorsale et dorsolatérale, 3 segments et plus</p> <p>03.04.34 Abord de la colonne thoracique, par voie ventrale, 1 segment</p> <p><b>INCL</b> Abord de la colonne thoracique par voie transpleurale et rétropleurale</p> <p>03.04.35 Abord de la colonne thoracique, par voie ventrale, 2 segments</p> <p><b>INCL</b> Abord de la colonne thoracique par voie transpleurale et rétropleurale</p> <p>03.04.36 Abord de la colonne thoracique, par voie ventrale, 3 segments et plus</p> <p><b>INCL</b> Abord de la colonne thoracique par voie transpleurale et rétropleurale</p> <p>03.04.39 Abord de la colonne thoracique, autre</p> <p>03.04.4 Abord de la colonne lombaire</p> <p><b>INCL</b> Jonction lombo-sacrée</p> <p>03.04.41 Abord de la colonne lombaire, par voie dorsale et dorsolatérale, 1 segment</p> <p>03.04.42 Abord de la colonne lombaire, par voie dorsale et dorsolatérale, 2 segments</p> <p>03.04.43 Abord de la colonne lombaire, par voie dorsale et dorsolatérale, 3 segments et plus</p> <p>03.04.44 Abord de la colonne lombaire, par voie ventrale, 1 segment</p> <p><b>INCL</b> Abord de la colonne lombaire par voie transpéritonéale et rétopéritonéale</p> <p>03.04.45 Abord de la colonne lombaire, par voie ventrale, 2 segments</p>
--	---

- 03.04.46** **Abord de la colonne lombaire, par voie ventrale, 3 segments et plus**  
 INCL Abord de la colonne lombaire par voie transpéritonéale et rétropéritonéale
- 03.04.49** **Abord de la colonne lombaire, autre**
- 03.04.5** **Abord du sacrum et du coccyx**
- 03.04.51** **Abord du sacrum et du coccyx, par voie dorsale**
- 03.04.52** **Abord du sacrum et du coccyx, par voie ventrale**
- 03.04.59** **Abord du sacrum et du coccyx, autre**
- 03.05** **Incision du canal rachidien, de la moelle épinière et des méninges rachidiennes**
- 03.05.0** **Détail de la sous-catégorie 03.05**
- 03.05.00** **Incision du canal rachidien, de la moelle épinière et des méninges rachidiennes, SAP**
- 03.05.09** **Incision du canal rachidien, de la moelle épinière et des méninges rachidiennes, autre**
- 03.05.1** **Incision du canal rachidien, de la moelle épinière et des méninges rachidiennes pour drainage de liquide**
- 03.05.11** **Incision du canal rachidien pour drainage de liquide épidual**
- 03.05.12** **Incision de la moelle épinière et des méninges rachidiennes pour drainage de liquide sous-dural**
- 03.05.13** **Incision de la moelle épinière et des méninges rachidiennes pour drainage de liquide intramédullaire**
- 03.05.2** **Incision du canal rachidien, de la moelle épinière et des méninges rachidiennes pour évacuation d'hématome, empyème et abcès**
- 03.05.21** **Incision du canal rachidien pour évacuation d'hématome ou empyème épidual**
- 03.05.22** **Incision de la moelle épinière et des méninges rachidiennes pour évacuation d'hématome ou empyème sous-dural**
- 03.05.23** **Incision de la moelle épinière et des méninges rachidiennes pour évacuation d'hématome ou abcès intramédullaire**
- 03.09** **Exploration et décompression des structures du canal rachidien, autre**  
 Exploration radiculaire  
 Foraminotomie  
 EXCL Drainage LCR par anastomose (03.71-03.79)  
 Ponction lombaire (03.31)
- 03.1** **Section de racine nerveuse intraspinale**  
 Radiculotomie \*  
 Rhizotomie  
 Section chirurgicale de racine nerveuse \*
- 03.2** **Chordotomie**
- 03.21** **Chordotomie percutanée**  
 Chordotomie stéréotaxique
- 03.29** **Chordotomie, autre**  
 Chordotomie, SAP  
 Opération de Bishoff \*  
 Section transversale de faisceau de la moelle épinière  
 Tractotomie de la moelle épinière (un temps) (deux temps)
- 03.3** **Techniques diagnostiques concernant la moelle épinière et les structures du canal rachidien**
- 03.31** **Ponction lombaire**  
 Ponction lombaire pour enlèvement de colorant  
 EXCL Myélographie de contraste (87.21)
- 03.32** **Biopsie de la moelle épinière et des méninges rachidiennes**
- 03.32.0** **Détail de la sous-catégorie 03.32**
- 03.32.00** **Biopsie de la moelle épinière ou des méninges rachidiennes, SAP**
- 03.32.09** **Biopsie de la moelle épinière ou des méninges rachidiennes, autre**
- 03.32.1** **Biopsie fermée de la moelle épinière ou des méninges rachidiennes**  
 Biopsie à l'aiguille de la moelle épinière ou des méninges rachidiennes  
 Biopsie percutanée de la moelle épinière ou des méninges rachidiennes
- 03.32.11** **Biopsie fermée de la moelle épinière**
- 03.32.12** **Biopsie fermée des méninges rachidiennes**
- 03.32.2** **Biopsie ouverte de la moelle épinière ou des méninges rachidiennes**
- 03.32.21** **Biopsie ouverte de la moelle épinière**
- 03.32.22** **Biopsie ouverte des méninges rachidiennes**
- 03.39** **Techniques diagnostiques concernant la moelle épinière et le rachis, autre**  
 EXCL Radiographie de la colonne (87.21-87.29)
- 03.4** **Excision ou destruction de lésion de la moelle épinière ou de méninges rachidiennes**  
 Curetage de moelle épinière et de méninge rachidienne  
 Débridement de moelle épinière et de méninge rachidienne  
 Marsupialisation de kyste de moelle épinière et de méninge rachidienne  
 Résection de moelle épinière et de méninge rachidienne  
 EXCL Biopsie de moelle épinière et méninge rachidienne (03.32)
- 03.4X** **Excision ou destruction de lésion de la moelle épinière ou des méninges rachidiennes**
- 03.4X.0** **Détail de la sous-catégorie 03.4X**
- 03.4X.00** **Excision ou destruction de lésion de la moelle épinière ou des méninges rachidiennes, SAP**
- 03.4X.10** **Excision ou destruction de tissu tumoral de la moelle épinière (intramédullaire)**
- 03.4X.11** **Excision ou destruction de tissu tumoral de méninges et d'os rachidiens**
- 03.4X.12** **Excision ou destruction de tissu tumoral de racine nerveuse intrarachidienne et de ganglion intraspinal**
- 03.4X.19** **Excision ou destruction de tissu tumoral de la moelle épinière et des méninges rachidiennes, autre**
- 03.4X.20** **Excision ou destruction d'autre lésion de la moelle épinière (intramédullaire)**
- 03.4X.21** **Excision ou destruction d'autre lésion des méninges rachidiennes**
- 03.4X.22** **Excision ou destruction d'autre lésion de racine nerveuse intrarachidienne et de ganglion intraspinal**

- 03.4X.29 Excision ou destruction d'autre lésion de la moelle épinière et des méninges rachidiennes, autre
- 03.4X.99 Excision ou destruction de lésion de la moelle épinière et des méninges rachidiennes, autre
- 03.5 Opérations plastiques de structures du canal rachidien
- 03.51 Réparation de méningocèle spinale  
Opération de Gardner \*  
Réparation de méningocèle, SAP
- 03.52 Réparation de myéломéningocèle
- 03.59 Autres réparations et opérations plastiques de structures médullaires  
Réparation de méninge rachidienne, SAP  
Réparation de moelle épinière, SAP  
Réparation de spina-bifida, SAP
- 03.59.0 Détail de la sous-catégorie 03.59
- 03.59.00 Autres réparations et opérations plastiques de structures médullaires, SAP
- 03.59.10 Autres réparations et opérations plastiques de structures médullaires, fermeture de diastématomyélie
- 03.59.11 Autres réparations et opérations plastiques de structures médullaires, section de filum terminale
- 03.59.12 Autres réparations et opérations plastiques de structures médullaires, fermeture de fistule rachidienne
- 03.59.13 Autres réparations et opérations plastiques de structures médullaires, plastie de la dure-mère [duroplastie] rachidienne
- 03.59.99 Autres réparations et opérations plastiques de structures médullaires, autre
- 03.6 Libération d'adhérences de moelle épinière et de racine nerveuse
- 03.7 Dérivation (shunt) de méninge rachidienne  
**INCL.** Drainage avec valve
- 03.71 Dérivation (shunt) sous-arachnoïde (lombo) - péritonéal
- 03.72 Dérivation (shunt) sous-arachnoïde (lombo)-urétéral
- 03.79 Dérivation de méninges rachidiennes, autre  
Anastomose pleuro-durale  
Anastomose salpingo-durale  
Drainage lombaire-sous-arachnoïde, SAP
- 03.8 Injection d'agent destructeur dans le canal rachidien  
**EXCL.** Destruction de tissu de disque intervertébral (7A.31)
- 03.9 Autres opérations de la moelle épinière et des structures du canal rachidien
- 03.90 Insertion de cathéter dans le canal rachidien pour perfusion de substances thérapeutiques ou palliatives  
Cod. a.: Implantation ou remplacement d'une pompe de perfusion totalement implantable pour perfusion intrathécale et épidurale (03.9B.1-)  
Note: Insertion de cathéter dans espace épidural, sous-arachnoïdien ou sous-dural du canal rachidien avec perfusion intermittente ou continue de substance thérapeutique (avec mise en place de n'importe quel réservoir)
- 03.90.0 Détail de la sous-catégorie 03.90
- 03.90.00 Insertion de cathéter dans le canal rachidien pour perfusion de substances thérapeutiques ou palliatives, SAP
- 03.90.10 Insertion ou remplacement de cathéter pour perfusion intrathécale et épidurale, cathéter temporaire pour perfusion d'essai
- 03.90.11 Insertion ou remplacement de cathéter pour perfusion intrathécale et épidurale, cathéter permanent pour perfusion continue
- 03.90.99 Insertion de cathéter dans le canal rachidien pour perfusion de substances thérapeutiques ou palliatives, autre
- 03.91 Injection d'anesthésique et d'analgésique dans le canal rachidien  
**INCL.** Anesthésie péri-durale en injection unique ou par cathéter  
Infiltration et perfusion d'anesthésique et d'analgésique dans le canal rachidien
- 03.91.0 Détail de la sous-catégorie 03.91
- 03.91.00 Injection d'anesthésique et d'analgésique dans le canal rachidien, SAP
- 03.91.09 Injection d'anesthésique et d'analgésique dans le canal rachidien, autre
- 03.91.11 Injection d'anesthésique et d'analgésique dans le canal rachidien pour traitement de la douleur
- 03.91.21 Injection d'anesthésique dans le canal rachidien pour anesthésie lors d'exams et interventions  
Note: Ce code est un code supplémentaire. Il ne doit être utilisé que pour les exams, interventions et mesures normalement effectués sans anesthésie ni analgésie.
- 03.92 Injection d'autre agent dans le canal rachidien  
Injection intrathécale de stéroïde  
Perfusion subarachnoïdienne de solution saline refroidie  
**EXCL.** Injection d'agent destructeur dans le canal rachidien (03.8)  
Myélographie de contraste (87.21)
- 03.93 Implantation ou remplacement d'électrode(s) de neurostimulateur rachidien  
Cod. a.: Implantation ou remplacement du générateur d'impulsions d'un neurostimulateur épidural (03.9A.1-)  
Implantation ou remplacement du générateur d'impulsions d'un neurostimulateur agissant sur d'autres structures du canal rachidien (03.9A.2-)
- 03.93.0 Détail de la sous-catégorie 03.93
- 03.93.00 Implantation ou remplacement d'électrode(s) de neurostimulateur rachidien, SAP
- 03.93.10 Implantation ou remplacement d'électrode(s) de neurostimulateur épidural temporaire, système à une électrode, stimulation d'essai
- 03.93.11 Implantation ou remplacement d'électrode(s) de neurostimulateur épidural temporaire, système à plusieurs électrodes, stimulation d'essai
- 03.93.20 Implantation ou remplacement d'électrode(s) de neurostimulateur épidural permanent par voie percutanée, système à une électrode, stimulation continue

- 03.93.21 Implantation ou remplacement d'électrode(s) de neurostimulateur épidural permanent par voie percutanée, système à plusieurs électrodes, stimulation continue
- 03.93.22 Implantation ou remplacement par voie chirurgicale ouverte d'électrode(s) de neurostimulateur épidural permanent, système à une électrode, stimulation continue
- 03.93.23 Implantation ou remplacement par voie chirurgicale ouverte d'électrode(s) de neurostimulateur épidural permanent, système à plusieurs électrodes, stimulation continue
- 03.93.30 Implantation ou remplacement d'électrode sous-durale pour stimulation de racine antérieure
- 03.93.99 Implantation ou remplacement d'électrode(s) de neurostimulateur rachidien, autre
- 03.94 Ablation d'électrodes de neurostimulateur rachidien  
 Cod. a.: Ablation de générateur d'impulsion de neurostimulateur épidural (03.9A.41)  
 Ablation de générateur d'impulsions pour stimulation de racine antérieure (03.9A.42)
- 03.94.0 Détail de la sous-catégorie 03.94
- 03.94.00 Ablation d'électrodes de neurostimulateur rachidien, SAP
- 03.94.10 Ablation d'électrode(s) de neurostimulateur épidural, électrode en baguette, système à une électrode
- 03.94.11 Ablation d'électrode(s) de neurostimulateur épidural, électrode en baguette, système à plusieurs électrodes
- 03.94.20 Ablation d'électrode(s) de neurostimulateur épidural, électrode à plaque, système à une électrode
- 03.94.21 Ablation d'électrode(s) de neurostimulateur épidural, électrode à plaque, système à plusieurs électrodes
- 03.94.30 Enlèvement d'électrode(s) de neurostimulateur sous-dural pour stimulation de racine antérieure
- 03.94.99 Ablation d'électrodes de neurostimulateur rachidien, autre
- 03.95 Spinal blood patch  
 Patch de sang autologue épidural \*
- 03.96 Dénervation percutanée de facette
- 03.96.0 Détail de la sous-catégorie 03.96
- 03.96.00 Dénervation percutanée de facette, SAP
- 03.96.10 Dénervation percutanée de facette, par incision
- 03.96.11 Dénervation percutanée de facette, par thermocoagulation
- 03.96.12 Dénervation percutanée de facette, par cryodénervation
- 03.96.99 Dénervation percutanée de facette, autre
- 03.97 Révision de shunt de méninge rachidienne
- 03.98 Ablation de shunt de méninge rachidienne
- 03.99 Autre opération de la moelle épinière et du canal rachidien
- 03.99.0 Détail de la sous-catégorie 03.99
- 03.99.00 Autre opération de la moelle épinière et du canal rachidien, SAP
- 03.99.09 Autre opération de la moelle épinière et du canal rachidien, autre
- 03.99.1 Opération de vaisseaux intramédullaires
- 03.99.10 Opération de vaisseau(x) intramédullaire(s) (ligature, destruction, résection)
- 03.99.19 Opération de vaisseaux intramédullaires, autre
- 03.99.2 Opération des voies d'écoulement du liquide céphalo-rachidien
- 03.99.20 Opération des voies d'écoulement du liquide céphalo-rachidien, mise en place de réservoir sous-cutané de LCR
- 03.99.21 Opération des voies d'écoulement du liquide céphalo-rachidien, révision de réservoir sous-cutané de LCR, de cathéter ou de pompe à médicament pour perfusion intrathécale et épidurale
- 03.99.22 Opération sur les voies d'écoulement du liquide céphalo-rachidien, enlèvement de réservoir sous-cutané de LCR
- 03.99.29 Opération des voies d'écoulement du liquide céphalo-rachidien, autre
- 03.99.3 Révision sans remplacement d'électrode(s) de neurostimulateur rachidien
- 03.99.30 Révision sans remplacement d'électrode(s) de neurostimulateur rachidien, électrode en baguette, système à une électrode
- 03.99.31 Révision sans remplacement d'électrode(s) de neurostimulateur rachidien, électrode en baguette, système à plusieurs électrodes
- 03.99.32 Révision sans remplacement d'électrode(s) de neurostimulateur rachidien, électrode à plaque, système à une électrode
- 03.99.33 Révision sans remplacement d'électrode(s) de neurostimulateur rachidien, électrode à plaque, système à plusieurs électrodes
- 03.99.4 Révision et ablation de cathéter pour perfusion intrathécale et épidurale
- 03.99.40 Révision sans remplacement de cathéter pour perfusion intrathécale et épidurale
- 03.99.41 Ablation de cathéter pour perfusion intrathécale et épidurale
- 03.9A Interventions sur ou avec un neurostimulateur pour stimulation de la moelle épinière et des structures du canal rachidien
- 03.9A.0 Détail de la sous-catégorie 03.9A
- 03.9A.00 Interventions sur ou avec un neurostimulateur pour stimulation de la moelle épinière et de structures du canal rachidien, SAP
- 03.9A.09 Interventions sur ou avec un neurostimulateur pour stimulation de la moelle épinière et des structures du canal rachidien, autres
- 03.9A.1 Implantation ou remplacement du générateur d'impulsions d'un neurostimulateur épidural  
 Cod. a.: Toute implantation ou remplacement d'électrodes (03.93.-)
- 03.9A.10 Implantation ou remplacement du générateur d'impulsions d'un neurostimulateur épidural, SAP
- 03.9A.11 Implantation ou remplacement du générateur d'impulsions d'un neurostimulateur épidural, système à une électrode, non rechargeable
- 03.9A.12 Implantation ou remplacement du générateur d'impulsions d'un neurostimulateur épidural, système à plusieurs électrodes, non rechargeable

- 03.9A.13 Implantation ou remplacement du générateur d'impulsions d'un neurostimulateur épidural, système à plusieurs électrodes, rechargeable
- 03.9A.19 Implantation ou remplacement du générateur d'impulsions d'un neurostimulateur épidural, autres
- 03.9A.2 Implantation ou remplacement du générateur d'impulsions d'un neurostimulateur agissant sur d'autres structures du canal rachidien  
Cod. a.: Toute implantation d'électrodes associée (03.93.30)
- 03.9A.21 Implantation ou remplacement du générateur d'impulsions d'un neurostimulateur de racine antérieure
- 03.9A.3 Révision sans remplacement du générateur d'impulsions d'un neurostimulateur pour stimulation de la moelle épinière et des structures du canal rachidien  
Cod. a.: Toute révision sans remplacement d'électrodes (03.99.3-)
- 03.9A.31 Révision sans remplacement de générateur d'impulsions de neurostimulateur épidural
- 03.9A.32 Révision sans remplacement du générateur d'impulsions d'un neurostimulateur pour racine antérieure
- 03.9A.4 Retrait du générateur d'impulsions d'un neurostimulateur pour stimulation de la moelle épinière et des structures du canal rachidien  
Cod. a.: Toute enlèvement des électrodes (03.94.-)
- 03.9A.41 Ablation de générateur d'impulsion de neurostimulateur épidural
- 03.9A.42 Ablation de générateur d'impulsions pour stimulation de racine antérieure
- 03.9B Interventions sur ou avec une pompe de perfusion totalement implantable pour perfusion intrathécale et épidurale
- 03.9B.0 Détail de la sous-catégorie 03.9B
- 03.9B.00 Interventions sur ou avec une pompe de perfusion totalement implantable pour perfusion intrathécale et épidurale, SAP
- 03.9B.09 Interventions sur ou avec une pompe de perfusion totalement implantable pour perfusion intrathécale et épidurale, autres
- 03.9B.1 Implantation ou remplacement d'une pompe de perfusion totalement implantable pour perfusion intrathécale et épidurale
- 03.9B.10 Implantation ou remplacement d'une pompe de perfusion totalement implantable pour perfusion intrathécale et épidurale, SAP
- 03.9B.11 Implantation ou remplacement d'une pompe de perfusion totalement implantable pour perfusion intrathécale et épidurale avec profil journalier variable programmable
- 03.9B.12 Implantation ou remplacement d'une pompe de perfusion totalement implantable pour perfusion intrathécale et épidurale à débit constant
- 03.9B.19 Implantation ou remplacement d'une pompe de perfusion totalement implantable pour perfusion intrathécale et épidurale, autre
- 03.9B.2 Révision sans remplacement d'une pompe de perfusion totalement implantable pour perfusion intrathécale et épidurale
- 03.9B.21 Révision sans remplacement d'une pompe de perfusion totalement implantable pour perfusion intrathécale et épidurale
- 03.9B.3 Ablation d'une pompe de perfusion totalement implantable pour perfusion intrathécale et épidurale
- 03.9B.31 Ablation d'une pompe de perfusion totalement implantable pour perfusion intrathécale et épidurale
- 04 Opérations des nerfs crâniens et périphériques
- 04.0 Incision, section et excision de nerf crânien et périphérique  
**EXCL** *Neurectomie optico-ciliaire (12.79)*  
*Sympathectomie et excision de ganglions sympathiques (05.21-05.29)*
- 04.01 Excision d'un neurinome acoustique  
**EXCL** *Par radiochirurgie stéréotaxique (92.3)*
- 04.01.0 Détail de la sous-catégorie 04.01
- 04.01.00 Excision de neurinome du nerf auditif, SAP [L]
- 04.01.10 Excision de neurinome du nerf auditif par craniotomie [L]
- 04.01.11 Excision de neurinome du nerf auditif, par voie translabyrinthique [L]
- 04.01.99 Excision de neurinome du nerf auditif, autre [L]
- 04.02 Section du nerf trijumeau [L]  
Neurotomie nerf trijumeau \*  
Neurotomie rétro-gassérienne  
Opération de Spiller-Frazier \*
- 04.03 Section ou écrasement d'autres nerfs crâniens et périphériques  
**EXCL** *Section de nerf de glande surrénale (07.42)*  
*Section de nerf laryngien (31.91)*  
*Section de nerf phrénique pour collapsus de poumon (33.31)*  
*Section du nerf glossopharyngien (29.92)*  
*Vagotomie (44.00-44.03)*
- 04.03.0 Détail de la sous-catégorie 04.03
- 04.03.00 Section ou écrasement d'autres nerfs crâniens et périphériques, SAP
- 04.03.10 Section ou écrasement du nerf acoustique [L]
- 04.03.11 Section ou écrasement de segment intracrânien d'autre nerf cérébral et ganglion nerveux [L]
- 04.03.20 Section ou écrasement de nerf cérébral extracrânien [L]
- 04.03.30 Section ou écrasement du plexus brachial [L]
- 04.03.31 Section ou écrasement de nerf de l'épaule [L]
- 04.03.32 Section ou écrasement de nerf du bras et de la main [L]
- 04.03.33 Section ou écrasement de nerf du tronc et du membre inférieur [L]
- 04.03.99 Section ou écrasement d'autres nerfs crâniens et périphériques, autre
- 04.04 Autre incision de nerfs crâniens et périphériques
- 04.04.0 Détail de la sous-catégorie 04.04
- 04.04.00 Autre incision de nerf crânien et périphérique, SAP
- 04.04.10 Autre incision du nerf acoustique [L]
- 04.04.11 Autre incision de segment intracrânien d'autre nerf cérébral et ganglion nerveux [L]
- 04.04.20 Autre incision de nerf cérébral extracrânien [L]
- 04.04.30 Autre incision du plexus brachial [L]

- 04.04.31 Autre incision de nerf de l'épaule [L]
- 04.04.32 Autre incision de nerf du bras et de la main [L]
- 04.04.33 Autre incision de nerf du tronc et du membre inférieur [L]
- 04.04.99 Autre incision de nerf crânien et périphérique, autre
- 04.05 Excision et destruction de ganglion de Gasser  
Thermocoagulation de ganglion de Gasser \*
- 04.05.0 Détail de la sous-catégorie 04.05
- 04.05.00 Excision et destruction de ganglion de Gasser, SAP [L]
- 04.05.10 Excision de ganglion de Gasser [L]
- 04.05.20 Destruction de ganglion de Gasser [L]
- 04.05.99 Excision et destruction de ganglion de Gasser, autre [L]
- 04.06 Autre excision de ganglion de nerf crânien ou périphérique  
**EXCL** Excision de ganglion sympathique (05.21-05.29)
- 04.06.0 Détail de la sous-catégorie 04.06
- 04.06.00 Autre excision de ganglion de nerf crânien ou périphérique, SAP
- 04.06.10 Excision de ganglion intracrânien
- 04.06.20 Excision d'autre ganglion périphérique
- 04.06.99 Autre excision de ganglion de nerf crânien ou périphérique, autre
- 04.07 Autre excision ou avulsion de nerfs crânien et périphérique  
Curetage de nerf périphérique  
Débridement de nerf périphérique  
Excision de névrome périphérique [de Morton]  
Excision de névrome périphérique y compris par radiochirurgie \*  
Résection de nerf périphérique  
**EXCL** Biopsie de nerf crânien ou périphérique (04.11-04.12)
- 04.07.0 Détail de la sous-catégorie 04.07
- 04.07.00 Autre excision ou avulsion de nerf crânien et périphérique, SAP
- 04.07.10 Excision (prélèvement) de nerf pour greffe
- 04.07.11 Ablation de greffon nerveux
- 04.07.20 Autre excision ou avulsion de nerf intracrânien [L]
- 04.07.30 Autre excision ou avulsion de nerf cérébral extracrânien [L]
- 04.07.40 Autre excision ou avulsion du plexus brachial [L]
- 04.07.41 Autre excision ou avulsion de nerf de l'épaule [L]
- 04.07.42 Autre excision ou avulsion de nerf du bras et de la main [L]
- 04.07.43 Autre excision ou avulsion de nerf du tronc et du membre inférieur [L]
- 04.07.99 Autre excision ou avulsion de nerf crânien et périphérique, autre [L]
- 04.08 Fenestration des gaines du nerf optique
- 04.08.0 Détail de la sous-catégorie 04.08
- 04.08.00 Fenestration des gaines du nerf optique, SAP [L]
- 04.08.10 Autres opérations du nerf optique [L]
- 04.08.99 Fenestration des gaines du nerf optique, autre [L]
- 04.1 Techniques diagnostiques concernant le système nerveux périphérique
- 04.11 Biopsie fermée [percutanée] [à l'aiguille] de nerf et ganglion crânien ou périphérique
- 04.11.0 Détail de la sous-catégorie 04.11
- 04.11.00 Biopsie fermée [percutanée] [à l'aiguille] de nerf et ganglion crânien ou périphérique, SAP
- 04.11.10 Biopsie fermée [percutanée] [à l'aiguille] de nerf cérébral intracrânien [L]
- 04.11.20 Biopsie fermée [percutanée] [à l'aiguille] de nerf cérébral extracrânien [L]
- 04.11.30 Biopsie fermée [percutanée] [à l'aiguille] du plexus brachial [L]
- 04.11.31 Biopsie fermée [percutanée] [à l'aiguille] de nerf du bras et de la main [L]
- 04.11.39 Biopsie fermée [percutanée] [à l'aiguille] d'autre nerf [L]  
**INCL** Épaule, tronc
- 04.11.40 Biopsie fermée [percutanée] [à l'aiguille] de nerf du membre inférieur [L]  
**INCL** Plexus lombo-sacré, aine et plancher pelvien
- 04.11.99 Biopsie fermée [percutanée] [à l'aiguille] de nerf et ganglion crânien ou périphérique, autre [L]
- 04.12 Biopsie ouverte de nerf et ganglion crânien ou périphérique
- 04.12.0 Détail de la sous-catégorie 04.12
- 04.12.00 Biopsie ouverte de nerf et ganglion crânien ou périphérique, SAP [L]
- 04.12.10 Biopsie ouverte de nerf crânien intracrânien [L]
- 04.12.20 Biopsie ouverte de nerf crânien extracrânien [L]
- 04.12.30 Biopsie ouverte du plexus brachial [L]
- 04.12.31 Biopsie ouverte de nerf de l'épaule [L]
- 04.12.32 Biopsie ouverte de nerf du bras et de la main [L]
- 04.12.33 Biopsie ouverte de nerf du tronc [L]
- 04.12.34 Biopsie ouverte de nerf du plexus lombo-sacré [L]
- 04.12.35 Biopsie ouverte de nerf du membre inférieur [L]
- 04.12.99 Biopsie ouverte de nerf et ganglion crânien ou périphérique, autre [L]
- 04.19 Autres techniques diagnostiques concernant un nerf ou un ganglion crânien ou périphérique  
**EXCL** Examen neurologique (89.13)
- 04.19.0 Détail de la sous-catégorie 04.19
- 04.19.00 Autres techniques diagnostiques concernant un nerf ou un ganglion crânien ou périphérique, SAP
- 04.19.10 Utilisation d'un système d'endoscopie pour intervention sur le système nerveux  
**Note:** Ceci est un code supplémentaire. La procédure diagnostique ou thérapeutique correspondante doit faire l'objet d'un codage séparé si l'information n'est pas déjà contenue dans le code.
- 04.19.99 Autres techniques diagnostiques concernant un nerf ou un ganglion crânien ou périphérique, autre

- 04.2 Destruction de nerf et ganglion crânien et périphérique**  
 Ablation par radiofréquence  
 Destruction de nerf crânien ou périphérique par cryoanalgésie  
 Destruction de nerf crânien ou périphérique par injection d'agent neurolytique  
 Destruction de nerf crânien ou périphérique par radiofréquence
- 04.2X Destruction de nerf et ganglion crânien et périphérique**
- 04.2X.0 Détail de la sous-catégorie 04.2X**
- 04.2X.00 Destruction de nerf et ganglion crânien et périphérique, SAP [L]
- 04.2X.10 Destruction de nerf et ganglion intracrânien [L]
- 04.2X.20 Destruction de nerf crânien extracrânien [L]
- 04.2X.30 Destruction du plexus brachial [L]
- 04.2X.31 Destruction de nerf de l'épaule [L]
- 04.2X.32 Destruction de nerf du bras et de la main [L]
- 04.2X.33 Destruction de nerf du tronc et du plexus lombo-sacré [L]
- 04.2X.34 Destruction de nerf de la jambe et du pied [L]
- 04.2X.39 Destruction d'autre nerf et ganglion périphérique [L]
- 04.2X.99 Destruction de nerf et ganglion crânien et périphérique, autre [L]
- 04.3 Suture de nerf crânien et périphérique**
- 04.3X Suture de nerf crânien et périphérique**
- 04.3X.0 Détail de la sous-catégorie 04.3X**
- 04.3X.00 Suture de nerf crânien et périphérique, SAP [L]
- 04.3X.10 Suture épineurale de nerf cérébral extracrânien, suture primaire [L]
- 04.3X.11 Suture épineurale du plexus brachial, suture primaire [L]
- 04.3X.12 Suture épineurale de nerf de l'épaule, suture primaire [L]
- 04.3X.13 Suture épineurale de nerf du bras, suture primaire [L]
- 04.3X.14 Suture épineurale de nerf de la main, suture primaire [L]
- 04.3X.15 Suture épineurale de nerf du tronc, suture primaire [L]
- 04.3X.16 Suture épineurale de nerf de la jambe (plexus lombo-sacré, aine et plancher pelvien), suture primaire [L]
- 04.3X.17 Suture épineurale de nerf du pied, suture primaire [L]
- 04.3X.19 Suture épineurale d'autre nerf crânien ou périphérique, suture primaire [L]
- 04.3X.20 Suture épineurale de nerf cérébral extracrânien, suture secondaire [L]
- 04.3X.21 Suture épineurale du plexus brachial, suture secondaire [L]
- 04.3X.22 Suture épineurale de nerf de l'épaule, suture secondaire [L]
- 04.3X.23 Suture épineurale de nerf du bras, suture secondaire [L]
- 04.3X.24 Suture épineurale de nerf de la main, suture secondaire [L]
- 04.3X.25 Suture épineurale de nerf du tronc, suture secondaire [L]
- 04.3X.26 Suture épineurale de nerf de la jambe (plexus lombo-sacré, aine et plancher pelvien), suture secondaire [L]
- 04.3X.27 Suture épineurale de nerf du pied, suture secondaire [L]
- 04.3X.29 Suture épineurale d'autre nerf crânien ou périphérique, suture secondaire [L]
- 04.3X.30 Suture interfasciculaire de nerf cérébral extracrânien, suture primaire [L]
- 04.3X.31 Suture interfasciculaire du plexus brachial, suture primaire [L]
- 04.3X.32 Suture interfasciculaire de nerf de l'épaule, suture primaire [L]
- 04.3X.33 Suture interfasciculaire de nerf du bras, suture primaire [L]
- 04.3X.34 Suture interfasciculaire de nerf de la main, suture primaire [L]
- 04.3X.35 Suture interfasciculaire de nerf du tronc, suture primaire [L]
- 04.3X.36 Suture interfasciculaire de nerf de la jambe (plexus lombo-sacré, aine et plancher pelvien), suture primaire [L]
- 04.3X.37 Suture interfasciculaire de nerf du pied, suture primaire [L]
- 04.3X.39 Suture interfasciculaire d'autre nerf crânien ou périphérique, suture primaire [L]
- 04.3X.40 Suture interfasciculaire de nerf cérébral extracrânien, suture secondaire [L]
- 04.3X.41 Suture interfasciculaire du plexus brachial, suture secondaire [L]
- 04.3X.42 Suture interfasciculaire de nerf de l'épaule, suture secondaire [L]
- 04.3X.43 Suture interfasciculaire de nerf du bras, suture secondaire [L]
- 04.3X.44 Suture interfasciculaire de nerf de la main, suture secondaire [L]
- 04.3X.45 Suture interfasciculaire de nerf du tronc, suture secondaire [L]
- 04.3X.46 Suture interfasciculaire de nerf de la jambe (plexus lombo-sacré, aine et plancher pelvien), suture secondaire [L]
- 04.3X.47 Suture interfasciculaire de nerf du pied, suture secondaire [L]
- 04.3X.49 Suture interfasciculaire d'autre nerf crânien ou périphérique, suture secondaire [L]
- 04.3X.99 Suture de nerf crânien et périphérique, autre [L]
- 04.4 Lyse d'adhérences et décompression de nerf crânien et périphérique**
- 04.41 Décompression de la racine du nerf trijumeau
- 04.42 Décompression d'autre nerf crânien
- 04.42.0 Détail de la sous-catégorie 04.42**
- 04.42.00 Autre décompression de nerf crânien, SAP [L]
- 04.42.10 Autre décompression intracrânienne de nerf crânien [L]
- 04.42.20 Autre décompression extracrânienne de nerf crânien [L]
- 04.42.99 Autre décompression de nerf crânien, autre [L]
- 04.43 Libération du canal carpien**  
 Neurolyse du nerf médian au niveau du canal (ou tunnel carpien) \*

- EXCL.** Autre fasciectomy de la main, fasciectomy de main et de doigt avec neurolyse (82.35.11)
- 04.43.0** **Détail de la sous-catégorie 04.43**
- 04.43.00** Libération du canal carpien, SAP [L]
- 04.43.10** Libération du canal carpien par endoscopie [L]
- 04.43.99** Libération du canal carpien, autre [L]
- 04.44** Libération du canal tarsien [L]  
Neurolyse au niveau du canal tarsien \*
- 04.49** Autre lyse d'adhérences ou décompression de nerf ou de ganglion périphérique  
Neurolyse de nerf périphérique, SAP
- EXCL.** Autre fasciectomy de la main, fasciectomy de main et de doigt avec neurolyse (82.35.11)
- 04.49.0** **Détail de la sous-catégorie 04.49**
- 04.49.00** Autre lyse d'adhérences ou décompression de nerf ou de ganglion périphérique, SAP [L]
- 04.49.10** Autre lyse d'adhérences ou décompression du plexus brachial [L]
- 04.49.11** Autre lyse d'adhérences ou décompression de nerf de l'épaule [L]
- 04.49.12** Autre lyse d'adhérences ou décompression de nerf du bras [L]
- 04.49.13** Autre lyse d'adhérences ou décompression de nerf de la main [L]
- 04.49.14** Autre lyse d'adhérences ou décompression du plexus lombo-sacré, de l'aîne et du plancher pelvien [L]
- 04.49.15** Autre lyse d'adhérences ou décompression de nerf de la jambe [L]
- 04.49.16** Autre lyse d'adhérences ou décompression de nerf du pied [L]
- 04.49.99** Autre lyse d'adhérences ou décompression d'autre nerf ou de ganglion périphérique, autre [L]
- 04.5** Greffe de nerf crânien ou périphérique  
Transplantation de nerf
- 04.51** Greffe de nerf crânien ou périphérique
- INCL.** Suture épineurale ou interfasciculaire  
Technique microchirurgicale
- Cod. a.:** Excision (prélèvement) de nerf pour greffe (04.07.10)  
Utilisation de greffons nerveux allogéniques (04.52.1-)
- 04.51.0** **Détail de la sous-catégorie 04.51**
- 04.51.00** Greffe de nerf crânien ou périphérique, SAP [L]
- 04.51.09** Greffe de nerf crânien ou périphérique, autre [L]
- 04.51.10** Greffe de nerf cérébral extracrânien [L]
- 04.51.11** Greffe de plexus brachial et de nerf de l'épaule [L]
- 04.51.12** Greffe de nerf du bras et de la main [L]
- 04.51.13** Greffe de nerf du tronc et du membre inférieur [L]
- 04.51.19** Greffe d'autre nerf crânien ou périphérique [L]
- 04.52** Informations complémentaires sur les transplantations de nerfs
- Note:** Les codes suivants sont des codes supplémentaires. L'intervention spécifique doit être codée en plus.
- 04.52.1** **Utilisation de greffons nerveux allogéniques**  
Interposition nerveuse
- 04.52.11** Utilisation de greffons nerveux allogéniques, 1 interposition nerveuse
- 04.52.12** Utilisation de greffons nerveux allogéniques, 2 interpositions nerveuses
- 04.52.13** Utilisation de greffons nerveux allogéniques, 3 interpositions nerveuses
- 04.52.14** Utilisation de greffons nerveux allogéniques, 4 interpositions nerveuses et plus
- 04.6** Transposition de nerf crânien et périphérique
- 04.6X** Transposition de nerf crânien et périphérique
- 04.6X.0** **Détail de la sous-catégorie 4.6X**
- 04.6X.00** Transposition de nerf crânien et périphérique, SAP [L]
- 04.6X.10** Transposition de nerf cérébral extracrânien avec suture épineurale primaire [L]
- 04.6X.11** Transposition de nerf cérébral extracrânien avec suture épineurale secondaire [L]
- 04.6X.12** Transposition de nerf cérébral extracrânien avec suture interfasciculaire primaire et secondaire [L]
- 04.6X.20** Transposition du plexus brachial avec suture épineurale primaire [L]
- 04.6X.21** Transposition du plexus brachial avec suture épineurale secondaire [L]
- 04.6X.22** Transposition du plexus brachial avec suture interfasciculaire primaire [L]
- 04.6X.23** Transposition du plexus brachial avec suture interfasciculaire secondaire [L]
- 04.6X.30** Transposition de nerf de l'épaule avec suture épineurale primaire et secondaire [L]
- 04.6X.31** Transposition de nerf de l'épaule avec suture interfasciculaire primaire et secondaire [L]
- 04.6X.40** Transposition de nerf du bras avec suture épineurale primaire [L]
- 04.6X.41** Transposition de nerf du bras avec suture épineurale secondaire [L]
- 04.6X.42** Transposition de nerf du bras avec suture interfasciculaire primaire [L]
- 04.6X.43** Transposition de nerf du bras avec suture interfasciculaire secondaire [L]
- 04.6X.50** Transposition de nerf du tronc et du membre inférieur avec suture épineurale primaire et secondaire [L]
- 04.6X.51** Transposition de nerf du tronc et du membre inférieur avec suture interfasciculaire primaire et secondaire [L]
- 04.6X.60** Transposition de nerf de la main avec suture interfasciculaire primaire et secondaire [L]
- 04.6X.70** Transposition avec neurolyse et décompression d'un nerf cérébral extracrânien [L]
- 04.6X.71** Transposition avec neurolyse et décompression du plexus brachial ou d'un nerf de l'épaule [L]
- 04.6X.72** Transposition avec neurolyse et décompression d'un nerf du bras [L]
- 04.6X.73** Transposition avec neurolyse et décompression d'un nerf de la main [L]
- 04.6X.74** Transposition avec neurolyse et décompression d'un nerf du tronc et du membre inférieur [L]
- 04.6X.75** Transposition d'autre nerf crânien et périphérique [L]



- INCL.** Neurolyse, décompression, suture épineurale et interfasciculaire
- 04.6X.99** Transposition de nerf crânien et périphérique, autre [L]
- 04.7** Autre neuroplastie de nerf crânien et périphérique
- 04.71** Anastomose entre nerfs hypoglosse et facial [L]
- 04.72** Anastomose entre nerfs accessoire et facial [L]
- 04.73** Anastomose entre nerfs accessoire et hypoglosse [L]
- 04.74** Autre anastomose de nerfs, crânien ou périphérique
- 04.74.0** Détail de la sous-catégorie 04.74
- 04.74.00** Autre anastomose de nerf crânien ou périphérique, SAP [L]
- 04.74.10** Anastomose nerveuse facio-faciale [L]
- 04.74.11** Anastomose entre nerf intercostal et interfasciculaire [L]
- 04.74.99** Autre anastomose de nerf crânien ou périphérique, autre [L]
- 04.75** Révision de réparation antérieure de nerf crânien et périphérique [L]
- 04.76** Réparation de traumatisme ancien de nerf crânien et périphérique [L]
- 04.79** Autre plastie de nerf
- Autre neuroplastie \*
- INCL.** Technique microchirurgicale
- Cod. a.:** Si effectuée - excision (prélèvement) de nerf pour greffe (04.07.10)
- Si implantation - utilisation de greffons nerveux allogéniques (04.52.1-)
- 04.79.0** Détail de la sous-catégorie 04.79
- 04.79.00** Autre plastie de nerf, SAP
- 04.79.10** Transplantation et transposition de nerf cérébral extracrânien, avec suture épineurale [L]
- 04.79.11** Transplantation et transposition du plexus brachial, avec suture épineurale [L]
- 04.79.12** Transplantation et transposition de nerf de l'épaule, avec suture épineurale [L]
- 04.79.13** Transplantation et transposition de nerf du bras et de la main, avec suture épineurale [L]
- 04.79.14** Transplantation et transposition de nerf du tronc et du membre inférieur, avec suture épineurale [L]
- 04.79.19** Transplantation et transposition d'autre nerf, avec suture épineurale [L]
- 04.79.20** Transplantation et transposition de nerf avec suture interfasciculaire [L]
- 04.79.21** Transplantation et transposition de nerf cérébral extracrânien, avec suture interfasciculaire [L]
- 04.79.22** Transplantation et transposition du plexus brachial, avec suture interfasciculaire [L]
- 04.79.23** Transplantation et transposition de nerf de l'épaule, avec suture interfasciculaire [L]
- 04.79.24** Transplantation et transposition de nerf du bras et de la main, avec suture interfasciculaire [L]
- 04.79.25** Transplantation et transposition de nerf du tronc et du membre inférieur, avec suture interfasciculaire [L]
- 04.79.29** Transplantation et transposition d'autre nerf, avec suture interfasciculaire [L]
- 04.79.99** Autre plastie de nerf, autre
- 04.8** Injection au contact d'un nerf périphérique
- INCL.** Infiltration et perfusion au contact d'un nerf périphérique
- EXCL.** Destruction de nerf crânien ou périphérique par injection d'agent neurolytique (04.2)
- 04.80** Injection au contact d'un nerf périphérique, SAP
- 04.81** Injection d'anesthésique et d'analgésique au contact d'un nerf périphérique
- 04.81.0** Détail de la sous-catégorie 04.81
- 04.81.00** Injection d'anesthésique et d'analgésique au contact d'un nerf périphérique, SAP
- 04.81.09** Injection d'anesthésique et d'analgésique au contact d'un nerf périphérique, autre
- 04.81.1** Injection d'anesthésique et d'analgésique au contact d'un nerf périphérique pour traitement de la douleur
- 04.81.11** Injection d'anesthésique et d'analgésique au contact de nerfs périphériques, pour traitement de la douleur, sans imagerie
- 04.81.12** Injection d'anesthésique et d'analgésique au contact de nerfs périphériques, pour traitement de la douleur, avec imagerie
- 04.81.2** Injection d'anesthésique et d'analgésique au contact de racines nerveuses et de nerfs proches du rachis, pour traitement de la douleur
- 04.81.21** Injection d'anesthésique et d'analgésique au contact de racines nerveuses et de nerfs proches du rachis, pour traitement de la douleur, dans la colonne cervicale, sans imagerie
- 04.81.22** Injection d'anesthésique et d'analgésique au contact de racines nerveuses et de nerfs proches du rachis, pour traitement de la douleur, dans la colonne cervicale, avec imagerie
- INCL.** Méthodes d'imagerie, p. ex. tomographie axiale computerisée (CT-scan), fluoroscopie ou échographie
- 04.81.23** Injection d'anesthésique et d'analgésique au contact de racines nerveuses et de nerfs proches du rachis, pour traitement de la douleur, dans la colonne thoracique, avec imagerie
- INCL.** Méthodes d'imagerie, p. ex. tomographie axiale computerisée (CT-scan), fluoroscopie ou échographie
- 04.81.24** Injection d'anesthésique et d'analgésique au contact de racines nerveuses et de nerfs proches du rachis, pour traitement de la douleur, dans la colonne lombaire, avec imagerie
- INCL.** Méthodes d'imagerie, p. ex. tomographie axiale computerisée (CT-scan), fluoroscopie ou échographie
- 04.81.25** Injection d'anesthésique et d'analgésique au contact de racines nerveuses et de nerfs proches du rachis, pour traitement de la douleur, autre localisation de la colonne vertébrale, avec imagerie
- INCL.** Méthodes d'imagerie, p. ex. tomographie axiale computerisée (CT-scan), fluoroscopie ou échographie
- 04.81.26** Injection d'anesthésique et d'analgésique au contact de racines nerveuses et de nerfs proches du rachis, pour traitement de la douleur, dans la colonne thoracique, sans imagerie

- 04.81.27 Injection d'anesthésique et d'analgésique au contact de racines nerveuses et de nerfs proches du rachis, pour traitement de la douleur, dans la colonne lombaire, sans imagerie
- 04.81.28 Injection d'anesthésique et d'analgésique au contact de racines nerveuses et de nerfs proches du rachis, pour traitement de la douleur, autre localisation de la colonne vertébrale, sans imagerie
- 04.81.3 Injection d'anesthésique et d'analgésique au contact de nerfs cérébraux extracrâniens pour traitement de la douleur
- 04.81.31 Injection d'anesthésique et d'analgésique au contact de nerfs cérébraux extracrâniens pour traitement de la douleur
- 04.81.4 Injection d'anesthésique au contact de nerfs périphériques pour anesthésie lors d'examens et interventions  
 Note: Les codes suivants sont des codes supplémentaires. Ils ne doivent être utilisés que pour les examens, interventions et mesures normalement effectués sans anesthésie ni analgésie.
- 04.81.42 Injection d'anesthésique au contact de nerfs périphériques pour anesthésie lors d'examens et interventions
- 04.81.43 Injection d'anesthésique au contact de racines nerveuses et de nerfs proches du rachis pour anesthésie lors d'examens et interventions
- 04.81.44 Injection d'anesthésique au contact de nerfs cérébraux extracrâniens pour anesthésie lors d'examens et interventions
- 04.89 Injection d'autre agent dans un nerf périphérique, sauf neurolytique  
 EXCL. Destruction de nerf périphérique par injection d'agent neurolytique (04.2)
- 04.9 Autres opérations de nerf crânien et périphérique
- 04.91 Neurectasie
- 04.92 Implantation ou remplacement d'électrode(s) de neurostimulateur périphérique  
 Cod. a.: Implantation ou remplacement du générateur d'impulsions d'un neurostimulateur périphérique (04.95.1-)
- 04.92.0 Détail de la sous-catégorie 04.92
- 04.92.00 Implantation ou remplacement d'électrode(s) de neurostimulateur périphérique, SAP
- 04.92.10 Implantation ou remplacement d'électrode(s) de neurostimulateur périphérique temporaire, système à une électrode, test de stimulation
- 04.92.11 Implantation ou remplacement d'électrode(s) de neurostimulateur périphérique temporaire, système à plusieurs électrodes, test de stimulation
- 04.92.20 Implantation ou remplacement d'électrode(s) de neurostimulateur périphérique permanent par voie percutanée, électrode en baguette, système à une électrode
- 04.92.21 Implantation ou remplacement d'électrode(s) de neurostimulateur périphérique permanent par voie percutanée, électrode en baguette, système à plusieurs électrodes
- 04.92.30 Implantation ou remplacement par voie chirurgicale ouverte d'électrode(s) de neurostimulateur périphérique permanent, électrode à plaque, système à une électrode
- 04.92.31 Implantation ou remplacement par voie chirurgicale ouverte d'électrode(s) de neurostimulateur périphérique permanent, électrode à plaque, système à plusieurs électrodes
- 04.92.40 Implantation ou remplacement d'une électrode pour stimulation du nerf vague
- 04.92.99 Implantation ou remplacement d'électrode(s) de neurostimulateur périphérique, autre
- 04.93 Ablation d'électrode(s) de neurostimulateur périphérique  
 Cod. a.: Ablation de générateur d'impulsions de neurostimulateur périphérique (04.95.3-)
- 04.93.0 Détail de la sous-catégorie 04.93
- 04.93.00 Ablation d'électrode(s) de neurostimulateur périphérique, SAP
- 04.93.10 Ablation d'électrode(s) de neurostimulateur périphérique, électrode en baguette, système à une électrode
- 04.93.11 Ablation d'électrode(s) de neurostimulateur périphérique, électrode en baguette, système à plusieurs électrodes
- 04.93.20 Ablation d'électrode(s) de neurostimulateur périphérique, électrode à plaque, système à une électrode
- 04.93.21 Ablation d'électrode(s) de neurostimulateur périphérique, électrode à plaque, système à plusieurs électrodes
- 04.93.40 Enlèvement d'électrode du nerf vague
- 04.93.99 Ablation d'électrode(s) de neurostimulateur périphérique, autre
- 04.94 Révision sans remplacement d'électrode(s) de neurostimulateur périphérique
- 04.94.0 Détail de la sous-catégorie 04.94
- 04.94.10 Révision sans remplacement d'électrode(s) de neurostimulateur périphérique, SAP
- 04.94.11 Révision sans remplacement d'électrode(s) de neurostimulateur périphérique, électrode en baguette, système à une électrode
- 04.94.12 Révision sans remplacement d'électrode(s) de neurostimulateur périphérique, électrode en baguette, système à plusieurs électrodes
- 04.94.13 Révision sans remplacement d'électrode(s) de neurostimulateur périphérique, électrode à plaque, système à une électrode
- 04.94.14 Révision sans remplacement d'électrode(s) de neurostimulateur périphérique, électrode à plaque, système à plusieurs électrodes
- 04.94.15 Révision sans remplacement d'une électrode de stimulation du nerf vague
- 04.94.99 Révision sans remplacement d'électrode(s) de neurostimulateur périphérique, autre
- 04.95 Interventions sur ou avec un neurostimulateur périphérique
- 04.95.0 Détail de la sous-catégorie 04.95
- 04.95.00 Interventions sur ou avec un neurostimulateur périphérique, SAP
- 04.95.09 Interventions sur ou avec un neurostimulateur périphérique, autres
- 04.95.1 Implantation ou remplacement de générateur d'impulsions de neurostimulateur périphérique  
 Cod. a.: Toute implantation ou remplacement d'électrodes associée (04.92.-)

- 04.95.10 Implantation ou remplacement de générateur d'impulsions de neurostimulateur périphérique, SAP
- 04.95.11 Implantation ou remplacement de générateur d'impulsions de neurostimulateur périphérique, système à une électrode, non rechargeable
- 04.95.12 Implantation ou remplacement de générateur d'impulsions de neurostimulateur périphérique, système à plusieurs électrodes, non rechargeable
- 04.95.13 Implantation ou remplacement de générateur d'impulsions de neurostimulateur périphérique, système à plusieurs électrodes, rechargeable
- 04.95.14 Implantation ou remplacement du générateur d'impulsions d'un stimulateur du nerf vague
- 04.95.19 Implantation ou remplacement de générateur d'impulsions de neurostimulateur périphérique, autre
- 04.95.2 Révision sans remplacement de générateur d'impulsions de neurostimulateur périphérique  
Cod. a.: Toute révision sans remplacement d'électrodes associée (04.94.-)
- 04.95.21 Révision sans remplacement de générateur d'impulsions de neurostimulateur périphérique
- 04.95.22 Révision sans remplacement du générateur d'impulsions d'un stimulateur du nerf vague
- 04.95.3 Retrait du générateur d'impulsions d'un neurostimulateur périphérique  
Cod. a.: Toute enlèvement des électrodes (04.93.-)
- 04.95.31 Retrait du générateur d'impulsions d'un neurostimulateur périphérique
- 04.95.32 Ablation de générateur d'impulsions pour stimulation du nerf vague
- 04.99 Autre opération de nerf crânien et périphérique
- 04.99.0 Détail de la sous-catégorie 04.99
- 04.99.00 Autre opération de nerf crânien et périphérique, SAP
- 04.99.10 Implantation ou remplacement de neuroprothèse périphérique
- 04.99.11 Révision sans remplacement de neuroprothèse périphérique
- 04.99.12 Ablation de neuroprothèse périphérique
- 04.99.99 Autre opération de nerf crânien et périphérique, autre
- 05 Opérations de nerfs ou de ganglions sympathiques
- EXCL** *Dénervation utérine paracervicale (69.3)*
- 05.0 Section de nerf ou de ganglion sympathique  
**EXCL** *Section de nerf de glande surrénale (07.42)*
- 05.1 Techniques diagnostiques concernant un nerf ou un ganglion sympathique
- 05.11 Biopsie de nerf ou de ganglion sympathique
- 05.19 Techniques diagnostiques concernant un nerf ou un ganglion sympathique, autre
- 05.2 Sympathectomie
- 05.21 Excision de ganglion sphéno-palatine [L]
- 05.22 Sympathectomie cervicale
- 05.23 Sympathectomie lombaire
- 05.24 Sympathectomie présacrée
- 05.25 Sympathectomie périartérielle
- 05.26 Sympathectomie thoracique
- 05.29 Autre sympathectomie et excision de ganglion
- Excision ou avulsion de ganglion sympathique, SAP
- Excision ou avulsion de nerf sympathique, SAP
- EXCL** *Biopsie de nerf ou de ganglion sympathique (05.11)*
- Neurectomie optico-ciliaire (12.79)*
- Sympathectomie périartérielle (05.25)*
- Tympanosympathectomie (20.91)*
- 05.3 Injection au contact d'un nerf ou d'un ganglion sympathique
- INCL** Infiltration et perfusion au contact d'un nerf ou d'un ganglion sympathique
- EXCL** *Injection du ganglion sympathique ciliaire (12.79)*
- 05.31 Injection d'anesthésique et d'analgésique au contact d'un nerf ou d'un ganglion sympathique, pour traitement de la douleur
- 05.31.0 Détail de la sous-catégorie 05.31
- 05.31.00 Injection d'anesthésique et d'analgésique au contact d'un nerf sympathique, pour traitement de la douleur, SAP
- 05.31.09 Injection d'anesthésique et d'analgésique au contact d'un nerf sympathique, pour traitement de la douleur, autre
- 05.31.1 Injection d'anesthésique et d'analgésique au contact d'un nerf ou d'un ganglion sympathique, pour traitement de la douleur
- 05.31.11 Injection d'anesthésique et d'analgésique dans le système nerveux sympathique, pour traitement de la douleur, au contact de la chaîne sympathique cervicale
- 05.31.12 Injection d'anesthésique et d'analgésique dans le système nerveux sympathique, pour traitement de la douleur, au contact de la chaîne sympathique cervicale, avec imagerie  
**INCL** Méthodes d'imagerie, p. ex. tomographie axiale computerisée (CT-scan), fluoroscopie ou échographie
- 05.31.13 Injection d'anesthésique et d'analgésique dans le système nerveux sympathique, pour traitement de la douleur, au contact de la chaîne sympathique dorsale
- 05.31.14 Injection d'anesthésique et d'analgésique dans le système nerveux sympathique, pour traitement de la douleur, au contact de la chaîne sympathique dorsale, avec imagerie  
**INCL** Méthodes d'imagerie, p. ex. tomographie axiale computerisée (CT-scan), fluoroscopie ou échographie
- 05.31.15 Injection d'anesthésique et d'analgésique dans le système nerveux sympathique, pour traitement de la douleur, au contact de la chaîne sympathique lombaire
- 05.31.16 Injection d'anesthésique et d'analgésique dans le système nerveux sympathique, pour traitement de la douleur, au contact de la chaîne sympathique lombaire, avec imagerie  
**INCL** Méthodes d'imagerie, p. ex. tomographie axiale computerisée (CT-scan), fluoroscopie ou échographie
- 05.31.17 Injection d'anesthésique et d'analgésique dans le système nerveux sympathique, pour traitement de la douleur, au contact des ganglions prévertébraux (plexus cœliaque, plexus hypogastrique)

- 05.31.18 **Injection d'anesthésique et d'analgésique dans le système nerveux sympathique, pour traitement de la douleur, au contact des ganglions prévertébraux (plexus cœliaque, plexus hypogastrique), avec imagerie**
  - INCL Méthodes d'imagerie, p. ex. tomographie axiale computerisée (CT-scan), fluoroscopie ou échographie
- 05.32 **Injection d'agent neurolytique dans un nerf sympathique**
- 05.39 **Injection dans un nerf ou un ganglion sympathique, autre**
- 05.8 **Autres opérations de nerf ou de ganglion sympathique**
  - 05.81 **Réparation de nerf ou de ganglion sympathique**
  - 05.89 **Autres opérations de nerf ou de ganglion sympathique**
- 05.9 **Autres opérations du système nerveux**

**06 Opérations de glandes thyroïde et parathyroïde****INCL** Résection l'os hyoïde en passant**06.0 Incision du champ thyroïdien****EXCL** *Division de l'isthme de la thyroïde (06.91)***06.01 Aspiration du champ thyroïdien**

Drainage percutané ou par aiguille du champ thyroïdien

**EXCL** *Biopsie aspiration de glande thyroïde (06.11)**Drainage aspiration post-opératoire (06.02)**Incision-drainage (06.09)***06.02 Réouverture du champ thyroïdien**

Réouverture de champ thyroïdien pour contrôle d'hémorragie

Réouverture de champ thyroïdien pour évacuation d'hématome

Réouverture de champ thyroïdien pour exploration

**06.09 Autre incision du champ thyroïdien**

Extraction de corps étranger du champ thyroïdien par incision

Thyroïdotomie

**EXCL** *Aspiration d'un hématome (06.01)**Révision post-opératoire (06.02)***06.09.0 Détail de la sous-catégorie 06.09****06.09.00 Autre incision du champ thyroïdien, SAP****06.09.10 Autre incision du champ thyroïdien, sans autres mesures****06.09.11 Autre incision du champ thyroïdien, drainage****06.09.12 Autre incision du champ thyroïdien, exploration****06.09.99 Autre incision du champ thyroïdien, autre****06.1 Techniques diagnostiques concernant les glandes thyroïde ou parathyroïdes****06.11 Biopsie de la glande thyroïde, fermée [percutanée] [à l'aiguille]**

Biopsie-aspiration de la thyroïde

**06.12 Biopsie de la glande thyroïde, ouverte****06.13 Biopsie de la glande parathyroïde****06.13.0 Détail de la sous-catégorie 06.13****06.13.00 Biopsie de la glande parathyroïde, SAP [L]****06.13.10 Biopsie fermée [percutanée] [à l'aiguille] de la glande parathyroïde, non guidée par l'imagerie [L]****06.13.11 Biopsie fermée [percutanée] [à l'aiguille] de la glande parathyroïde, guidée par l'imagerie [L]****06.13.12 Biopsie ouverte de la glande parathyroïde [L]****06.13.99 Biopsie de la glande parathyroïde, autre [L]****06.19 Techniques diagnostiques concernant les glandes thyroïde et parathyroïdes, autre****EXCL** *Radiographie des tissus mous région cervicale antérieure (87.09)**Scintigraphie parathyroïdienne (92.13)**Scintigraphie thyroïdienne et étude de fonction radio-isotopique (92.01)***06.2 Lobectomie thyroïdienne unilatérale**

Ablation complète d'un lobe de la glande thyroïde (y compris isthme et collerette lobe opposé)

Hémithyroïdectomie

**EXCL** *Thyroïdectomie substernale partielle (06.51)***06.2X Lobectomie thyroïdienne unilatérale****06.2X.0 Détail de la sous-catégorie 06.2X****06.2X.00 Lobectomie thyroïdienne unilatérale, SAP [L]****06.2X.11 Lobectomie thyroïdienne unilatérale sans parathyroïdectomie [L]****06.2X.12 Lobectomie thyroïdienne unilatérale avec parathyroïdectomie [L]****06.2X.99 Lobectomie thyroïdienne unilatérale, autre [L]****06.3 Autre thyroïdectomie partielle****06.31 Excision de lésion de la thyroïde****EXCL** *Biopsie de glande thyroïde (06.11-06.12)***06.39 Autre thyroïdectomie partielle**

Isthmectomie

Thyroïdectomie partielle, SAP

**EXCL** *Thyroïdectomie substernale partielle (06.51)***06.39.0 Détail de la sous-catégorie 06.39****06.39.00 Autre thyroïdectomie partielle, SAP****06.39.10 Excision de nodule thyroïdien****06.39.11 Résection subtotal unilatérale de la thyroïde, avec excision d'un nodule au côté opposé [L]****06.39.12 Résection subtotal unilatérale de la thyroïde, avec hémithyroïdectomie au côté opposé [L]****06.39.13 Réexploration de la thyroïde avec résection partielle****06.39.14 Résection thyroïdienne partielle, résection de l'isthme****06.39.15 Résection subtotal de la glande thyroïde****06.39.99 Autre thyroïdectomie partielle, autre****06.4 Thyroïdectomie totale****EXCL** *Thyroïdectomie associée à une laryngectomie (30.3-30.4)**Thyroïdectomie substernale totale (06.52)***06.4X Thyroïdectomie totale****06.4X.0 Détail de la sous-catégorie 06.4X****06.4X.00 Thyroïdectomie totale, SAP****06.4X.10 Thyroïdectomie totale sans parathyroïdectomie****06.4X.11 Thyroïdectomie totale avec parathyroïdectomie****06.4X.99 Thyroïdectomie totale, autre****06.5 Thyroïdectomie substernale****06.50 Thyroïdectomie substernale****06.50.0 Détail de la sous-catégorie 06.50****06.50.00 Thyroïdectomie substernale, SAP****06.50.10 Thyroïdectomie substernale par sternotomie****06.50.99 Thyroïdectomie substernale, autre****06.51 Thyroïdectomie substernale, partielle****06.51.0 Détail de la sous-catégorie 06.51****06.51.00 Thyroïdectomie substernale partielle, SAP****06.51.10 Thyroïdectomie substernale partielle par sternotomie****06.51.99 Thyroïdectomie substernale partielle, autre****06.52 Thyroïdectomie substernale, totale****06.52.0 Détail de la sous-catégorie 06.52****06.52.00 Thyroïdectomie substernale totale, SAP****06.52.10 Thyroïdectomie substernale totale par sternotomie****06.52.99 Thyroïdectomie substernale totale, autre**

**06.6 Excision de thyroïde linguale**

Excision de la glande thyroïde par voie sous-mentonnaire

Excision de la glande thyroïde par voie transbuccale

**06.6X Excision de thyroïde linguale****06.6X.0 Détail de la sous-catégorie 06.6X****06.6X.00** Excision de thyroïde linguale, SAP**06.6X.10** Excision de thyroïde linguale, transorale**06.6X.11** Excision de thyroïde linguale, transcervicale, sans résection du bord interne de l'os hyoïde**06.6X.12** Excision de thyroïde linguale, transcervicale, avec résection du bord interne de l'os hyoïde**06.6X.99** Excision de thyroïde linguale, autre**06.7 Excision du canal ou du tractus thyroïdienne****06.7X Excision du canal ou du tractus thyroïdienne****06.7X.0 Détail de la sous-catégorie 06.7X****06.7X.00** Excision du canal ou du tractus thyroïdienne, SAP**06.7X.10** Excision d'un kyste médian du cou, sans résection du bord interne de l'os hyoïde**06.7X.11** Excision d'un kyste médian du cou, avec résection du bord interne de l'os hyoïde**06.7X.12** Excision d'une fistule médiane du cou, sans résection du bord interne de l'os hyoïde**06.7X.13** Excision d'une fistule médiane du cou, avec résection du bord interne de l'os hyoïde**06.7X.14** Intervention secondaire pour excision du canal thyroïdienne, avec résection du bord interne de l'os hyoïde**06.7X.15** Intervention secondaire pour excision du canal thyroïdienne, sans résection du bord interne de l'os hyoïde**06.7X.99** Excision du canal ou du tractus thyroïdienne, autre**06.8 Parathyroïdectomie****06.81 Parathyroïdectomie totale****EXCL.** Avec réimplantation (06.95)**06.81.0 Détail de la sous-catégorie 06.81****06.81.00** Parathyroïdectomie totale, SAP**06.81.10** Parathyroïdectomie totale, sans réimplantation**06.81.13** Parathyroïdectomie totale par sternotomie, sans réimplantation**06.81.99** Parathyroïdectomie totale, autre**06.89 Autre parathyroïdectomie**

Parathyroïdectomie partielle

Parathyroïdectomie, SAP

**EXCL.** Biopsie de glande parathyroïde (06.13)**06.89.0 Détail de la sous-catégorie 06.89****06.89.00** Parathyroïdectomie partielle, SAP**06.89.11** Réexploration avec parathyroïdectomie partielle**06.89.13** Autre opération de glande parathyroïde par sternotomie**06.89.99** Parathyroïdectomie partielle, autre**06.9 Autre opération de (région) thyroïde et parathyroïde****06.91 Section de l'isthme de la thyroïde**

Transsection de l'isthme thyroïdien

**06.92 Ligature de vaisseaux thyroïdiens****06.93 Suture de glande thyroïde**

Suture après lésion traumatique

**06.94 Réimplantation de tissu thyroïdien**

Autogreffe de tissu thyroïdien

**06.95 Réimplantation de tissu parathyroïdien**

Autogreffe de tissu parathyroïdien

**06.95.0 Détail de la sous-catégorie 06.95****06.95.00** Réimplantation de tissu parathyroïdien, SAP**06.95.10** Parathyroïdectomie totale, avec réimplantation, SAP**06.95.11** Parathyroïdectomie totale, avec réimplantation orthotopique**06.95.12** Parathyroïdectomie totale, avec réimplantation hétérotopique**06.95.20** Parathyroïdectomie totale par sternotomie, avec réimplantation, SAP**06.95.21** Parathyroïdectomie totale par sternotomie, avec réimplantation orthotopique**06.95.22** Parathyroïdectomie totale par sternotomie, avec réimplantation hétérotopique**06.95.99** Réimplantation de tissu parathyroïdien, autre**06.98 Autres opérations de glande thyroïde****06.98.0 Détail de la sous-catégorie 06.98****06.98.00** Autres opérations de la glande thyroïde, SAP**06.98.10** Réparation de la glande thyroïde**06.98.99** Autres opérations de la glande thyroïde, autre**06.99 Autres opérations de glandes parathyroïdes****06.99.0 Détail de la sous-catégorie 06.99****06.99.00** Autres opérations de la glande parathyroïde, SAP**06.99.10** Réparation de la glande parathyroïde**06.99.99** Autres opérations de la glande parathyroïde, autre**07 Opérations d'autres glandes endocrines****INCL.**

Opération sur épiphyse

Opération sur hypophyse

Opération sur thymus

Opérations sur glandes surrénales

**EXCL.**

Opération du corps carotidien, du sinus carotidien et autres corps vasculaires (39.8)

Opérations de l'ovaire (65.0-65.99)

Opérations de testicule (62.0-62.99)

Opérations du pancréas (52.01-52.99)

**07.0 Exploration du champ surrénalien****EXCL.**

Incision de glande surrénale (07.41)

**07.00 Exploration du champ surrénalien, SAP [L]****07.01 Exploration unilatérale du champ surrénalien [L]****07.02 Exploration bilatérale du champ surrénalien [L]****07.1 Procédés techniques diagnostiques concernant la glande surrénale, l'hypophyse, l'épiphyse et le thymus****07.11 Biopsie de glande surrénale, fermée [percutanée] [à l'aiguille] [L]****07.12 Biopsie de glande surrénale, à ciel ouvert [L]****07.13 Biopsie de glande hypophyse, par voie sous-frontale****07.13.0 Détail de la sous-catégorie 07.13****07.13.00** Biopsie de la glande hypophyse, par voie transfrontale, SAP

- 07.13.10 Biopsie fermée [percutanée] [à l'aiguille] de la glande hypophyse, par voie transfrontale
- 07.13.11 Biopsie ouverte de la glande hypophyse, par voie transfrontale
- 07.13.12 Biopsie stéréotaxique de la glande hypophyse, par voie transfrontale
- 07.13.99 Biopsie de la glande hypophyse par voie transfrontale, autre
- 07.14 Biopsie de glande hypophyse, par voie transsphénoïdale
- 07.14.0 Détail de la sous-catégorie 07.14
- 07.14.00 Biopsie de la glande hypophyse par voie transsphénoïdale, SAP
- 07.14.10 Biopsie fermée [percutanée] [à l'aiguille] de la glande hypophyse par voie transsphénoïdale
- 07.14.11 Biopsie ouverte de la glande hypophyse, par voie transsphénoïdale
- 07.14.12 Biopsie stéréotaxique de la glande hypophyse, par voie transsphénoïdale
- 07.14.99 Biopsie de la glande hypophyse par voie transsphénoïdale, autre
- 07.15 Biopsie de glande hypophyse, par voie non précisée
- 07.16 Biopsie du thymus
- 07.16.0 Détail de la sous-catégorie 07.16
- 07.16.00 Biopsie du thymus, SAP
- 07.16.10 Biopsie fermée [percutanée] [à l'aiguille] du thymus
- 07.16.11 Biopsie ouverte du thymus
- 07.16.99 Biopsie du thymus, autre
- 07.17 Biopsie de glande pinéale  
Biopsie d'épiphysse \*
- 07.17.0 Détail de la sous-catégorie 07.17
- 07.17.00 Biopsie de la glande pinéale, SAP
- 07.17.10 Biopsie fermée [percutanée] [à l'aiguille] de la glande pinéale
- 07.17.11 Biopsie ouverte de la glande pinéale
- 07.17.12 Biopsie stéréotaxique de la glande pinéale
- 07.17.99 Biopsie de la glande pinéale, autre
- 07.19 Techniques diagnostiques concernant la glande surrénale, l'hypophyse, l'épiphysse et le thymus, autre  
**EXCL** Scintigraphie de l'hypophyse (92.11)
- 07.2 Surrénalectomie partielle
- 07.21 Excision de lésion de la glande surrénale [L]  
**EXCL** Biopsie de glande surrénale (07.11-07.12)
- 07.22 Surrénalectomie unilatérale  
Surrénalectomie, SAP  
**EXCL** Excision de glande surrénale restante (07.3)
- 07.22.0 Détail de la sous-catégorie 07.22
- 07.22.00 Surrénalectomie unilatérale, SAP [L]
- 07.22.10 Surrénalectomie unilatérale, sans ovariectomie [L]
- 07.22.11 Surrénalectomie unilatérale, avec ovariectomie [L]
- 07.22.12 Surrénalectomie unilatérale, ablation de tissu surrénalien résiduel [L]
- 07.22.99 Surrénalectomie unilatérale, autre [L]
- 07.29 Surrénalectomie partielle, autre [L]  
Surrénalectomie partielle, SAP
- 07.3 Surrénalectomie bilatérale [L]  
Excision de glande surrénale restante  
**EXCL** Surrénalectomie bilatérale partielle (07.29)
- 07.4 Autres opérations de la glande surrénale ou des nerfs et vaisseaux surrénaliens
- 07.41 Incision de glande surrénale [L]  
Surrénalectomie (avec drainage)
- 07.42 Section de nerf afférent à la glande surrénale [L]
- 07.43 Ligature de vaisseau surrénalien [L]
- 07.44 Réparation de glande surrénale [L]
- 07.45 Réimplantation de tissu surrénalien [L]  
Autogreffe de tissu surrénalien
- 07.49 Opérations de glande surrénale, de nerf et vaisseaux surrénaliens, autre [L]
- 07.5 Opération de la glande pinéale  
Opération de l'épiphysse \*
- 07.51 Exploration du champ épiphysaire  
Exploration de la région pinéale \*  
**EXCL** Celle avec incision de l'épiphysse (07.52)
- 07.52 Incision de l'épiphysse  
Incision de la glande pinéale \*
- 07.53 Excision partielle de l'épiphysse  
Excision partielle de la glande pinéale \*  
**EXCL** Biopsie de glande pinéale [épiphysse] (07.17)
- 07.54 Excision totale de l'épiphysse  
Excision (totale) de la glande pinéale  
Pinéalectomie (totale)
- 07.59 Opérations de l'épiphysse, autre  
Autres opérations de la glande pinéale \*
- 07.6 Hypophysectomie
- 07.61 Excision partielle de l'hypophyse par voie sous-frontale  
Cryohypophysectomie partielle, voie sous-frontale  
Excision de lésion d'hypophyse, voie sous-frontale  
Hypophysectomie subtotal, voie sous-frontale  
Infundibulectomie hypophysaire, voie sous-frontale  
Section de tige hypophysaire, voie sous-frontale  
**EXCL** Biopsie de glande hypophysaire, voie transfrontale (07.13)
- 07.62 Excision partielle de l'hypophyse, voie transsphénoïdale  
**EXCL** Biopsie de l'hypophyse, voie transsphénoïdale (07.14)
- 07.63 Excision partielle de l'hypophyse, approche non précisée  
**EXCL** Biopsie de l'hypophyse, SAP (07.15)
- 07.64 Excision totale de l'hypophyse, voie sous-frontale  
Ablation d'hypophyse par implant (strontium-yttrium), voie sous-frontale  
Cryohypophysectomie complète, voie sous-frontale
- 07.65 Excision totale de l'hypophyse, voie transsphénoïdale
- 07.68 Excision totale de l'hypophyse, autre voie précisée
- 07.69 Excision totale de l'hypophyse, approche non précisée  
Hypophysectomie, SAP
- 07.7 Autres opérations de l'hypophyse

- 07.71 Exploration de la fosse hypophysaire**  
 EXCL *Exploration avec incision de l'hypophyse (07.72)*
- 07.72 Incision de l'hypophyse**  
 Aspiration d'hypophyse  
 Aspiration de craniopharyngiome  
 Aspiration de la poche craniobuccale  
 Aspiration de la poche de Rathke
- 07.79 Opération de l'hypophyse, autre**  
 Insertion de mèche dans la selle turcique
- 07.8 Thymectomie**
- 07.80 Thymectomie, SAP**
- 07.81 Autre excision partielle du thymus**  
 Thymectomie partielle \*  
 INCL Excision partielle ouverte du thymus  
 EXCL *Biopsie du thymus (07.16)*  
*Excision partielle du thymus par voie thoracoscopique (07.83)*
- 07.82 Autre excision totale du thymus**  
 Thymectomie totale \*  
 INCL Excision totale du thymus par voie ouverte  
 EXCL *Excision totale du thymus par voie thoracoscopique (07.84)*
- 07.83 Excision partielle du thymus par voie thoracoscopique**  
 EXCL *Autre excision partielle du thymus (07.81)*
- 07.84 Excision totale du thymus par voie thoracoscopique**  
 EXCL *Autre excision totale du thymus (07.82)*
- 07.9 Autres opérations du thymus**
- 07.91 Exploration de l'aire du thymus**  
 EXCL *Exploration avec incision du thymus (07.92)*
- 07.92 Autre incision du thymus**  
 Aspiration du thymus  
 INCL Incision du thymus par voie ouverte  
 EXCL *Incision du thymus par voie thoracoscopique (07.95)*
- 07.93 Réparation du thymus**
- 07.94 Greffe de thymus**
- 07.95 Incision du thymus par voie thoracoscopique**  
 EXCL *Autre incision du thymus (07.92)*
- 07.98 Opération autre et non spécifiée du thymus par voie thoracoscopique**
- 07.99 Opération autre et non spécifiée du thymus**  
 Thymopexie  
 INCL Thymectomie par voie transcervicale  
 EXCL *Autres opérations du thymus par voie thoracoscopique (07.98)*



**08 Opérations de paupière****INCL.** Opérations des sourcils**08.0 Incision de paupière****08.01 Incision du bord de la paupière [L]****08.02 Ouverture de blépharorrhaphie [L]****08.09 Incision de paupière, autre [L]****08.1 Techniques diagnostiques concernant la paupière****08.11 Biopsie de paupière****08.11.0 Détail de la sous-catégorie 08.11****08.11.00 Biopsie de paupière, SAP [L]****08.11.10 Biopsie fermée (à l'aiguille) de paupière [L]****08.11.20 Biopsie ouverte de paupière [L]****08.11.99 Biopsie de paupière, autre [L]****08.19 Techniques diagnostiques concernant la paupière, autre [L]****08.2 Excision ou destruction de lésion ou tissu de paupière****Cod. a.:** Contrôle de la section du bord: chirurgie micrographique (avec contrôle histographique) (00.9B.1-)

Toute reconstruction simultanée (08.61-08.74)

**EXCL.** *Biopsie de paupière (08.11)***08.20 Excision de lésion de paupière**

Ablation de la glande de Meibomius, SAP

**08.20.0 Détail de la sous-catégorie 08.20****08.20.00 Excision de lésion de paupière, SAP [L]****08.20.10 Curetage de paupière [L]****INCL.** Excision de lésion par curetage**08.20.99 Excision de lésion de la paupière, autre [L]****08.21 Excision de chalazion [L]****08.22 Excision d'autre lésion mineure de paupière**

Excision de verrue de la paupière

**08.23 Excision de lésion majeure de paupière, épaisseur partielle**

Excision concernant un quart ou plus de la marge de la paupière, épaisseur non transfixiante

**08.24 Excision de lésion majeure de paupière, épaisseur transfixiante**

Excision concernant un quart ou plus du bord de la paupière, épaisseur complète

Opération de Wheeler \*

Résection cunéiforme de la paupière

**08.25 Destruction de lésion de la paupière [L]****08.3 Correction de blépharoptose et de rétraction de paupière****08.31 Correction de blépharoptose selon la technique de muscle frontal avec suture [L]****08.32 Correction de blépharoptose par opération de muscle frontal et soutien aponévrotique [L]**

Opération de Crawford \*

**08.33 Correction de blépharoptose par résection ou avancement de muscle releveur ou d'aponévrose [L]**

Opération de Berke \*

Opération de Blascovic \*

**08.34 Correction de blépharoptose par autre technique impliquant les muscles éleveurs [L]****08.35 Réparation de blépharoptose par opération du tarse [L]****08.36 Réparation de blépharoptose par autres techniques [L]**

Correction de ptose de la paupière, SAP

Soutien de muscle orbiculaire pour correction de blépharoptose

**08.37 Réduction d'une surcorrection de ptose [L]****08.38 Correction de rétraction de paupière [L]****08.4 Réparation d'entropion et d'ectropion****08.41 Réparation d'entropion et d'ectropion par thermocautérisation [L]****08.42 Réparation d'entropion et d'ectropion par suture [L]****08.43 Réparation d'entropion et d'ectropion avec résection cunéiforme [L]**

Opération de Fox \*

**08.44 Réparation d'entropion et d'ectropion avec plastie de paupière****08.44.0 Détail de la sous-catégorie 08.44****08.44.00 Réparation d'entropion et d'ectropion par plastie de paupière, SAP [L]****08.44.10 Réparation d'entropion et d'ectropion par plastie de paupière, raccourcissement horizontal de la paupière [L]****08.44.99 Réparation d'entropion et d'ectropion par plastie de paupière, autre [L]****08.49 Autre réparation d'entropion et d'ectropion****08.49.0 Détail de la sous-catégorie 08.49****08.49.00 Autre réparation d'entropion et d'ectropion, SAP [L]****08.49.10 Autre réparation d'entropion et d'ectropion, opération des rétracteurs de la paupière [L]****08.49.11 Autre réparation d'entropion et d'ectropion, repositionnement d'une lamelle de paupière [L]****08.49.99 Autre réparation d'entropion et d'ectropion, autre [L]****08.5 Autre ajustement de position de paupière****08.51 Canthotomie [L]**

Élargissement de fente palpébrale

**08.52 Blépharorrhaphie [L]**

Canthorrhaphie

Tarsorrhaphie

**08.59 Autre ajustement de position de paupière**

Réparation du pli de l'épicanthus

**08.59.0 Détail de la sous-catégorie 08.59****08.59.00 Autre ajustement de position de paupière, SAP [L]****08.59.10 Canthoplastie, SAP [L]****08.59.11 Canthopexie [L]****08.59.12 Correction chirurgicale de l'épicanthus [L]****08.59.99 Autre ajustement de position de paupière, autre [L]****08.6 Reconstruction de paupière avec lambeau ou greffe cutanée****EXCL.** *Celle associée à réparation d'entropion et d'ectropion (08.44)***08.61 Reconstruction de paupière avec lambeau ou greffe cutanée****08.61.0 Détail de la sous-catégorie 08.61****08.61.00 Reconstruction de paupière avec lambeau ou greffe cutané, SAP [L]**

- 08.61.10 Reconstruction de paupière avec lambeau cutané [L]
- 08.61.11 Reconstruction de paupière avec greffe cutanée [L]
- 08.61.99 Reconstruction de paupière avec lambeau ou greffe cutanée, autre [L]
- 08.62 Reconstruction de paupière avec greffe de muqueuse [L]
- 08.63 Reconstruction de sourcil avec greffe de follicule pileux [L]
- 08.64 Reconstruction de paupière avec lambeau tarsoconjonctival [L]  
Transfert de lambeau tarsoconjonctival de la paupière opposée
- 08.69 Autre reconstruction de paupière avec lambeau ou greffe
- 08.69.0 Détail de la sous-catégorie 08.69
- 08.69.00 Autre reconstruction de paupière avec lambeau ou greffe, SAP [L]
- 08.69.10 Reconstruction de paupière avec du cartilage [L]
- 08.69.11 Reconstruction de paupière avec du matériau alloplastique [L]
- 08.69.12 Reconstruction de paupière avec plastie par lambeau de glissement et de rotation [L]
- 08.69.13 Reconstruction de paupière par allongement de la paupière supérieure [L]
- 08.69.19 Reconstruction de paupière avec autre lambeau ou greffe [L]
- 08.69.99 Autre reconstruction de paupière avec lambeau ou greffe, autre [L]
- 08.7 Autre reconstruction de paupière
- EXCL** Celle associée à réparation d'entropion et d'ectropion avec plastie paupière (08.44)
- 08.70 Reconstruction de paupière, SAP [L]
- 08.71 Reconstruction de paupière impliquant le rebord palpébral, épaisseur partielle [L]
- 08.72 Autre reconstruction de paupière, épaisseur partielle [L]
- 08.73 Reconstruction de paupière impliquant le rebord palpébral, épaisseur complète
- 08.73.0 Détail de la sous-catégorie 08.73
- 08.73.00 Reconstruction de paupière impliquant le rebord palpébral, épaisseur complète, SAP [L]
- 08.73.10 Plastie de glissement du rebord palpébral [L]
- 08.73.99 Reconstruction de paupière impliquant le rebord palpébral, épaisseur complète, autre [L]
- 08.74 Autre reconstruction de paupière, épaisseur complète
- 08.74.0 Détail de la sous-catégorie 08.74
- 08.74.00 Autre reconstruction de paupière, épaisseur complète, SAP [L]
- 08.74.10 Allongement de la paupière supérieure [L]
- 08.74.99 Autre reconstruction de paupière, épaisseur complète, autre [L]
- 08.8 Autre réparation de paupière
- 08.81 Suture de lacération de paupière et sourcil [L]  
Réparation linéaire de lacération de paupière et sourcil \*
- 08.82 Réparation de lacération de paupière impliquant le rebord, épaisseur partielle [L]
- 08.83 Autre réparation de lacération de paupière, épaisseur partielle [L]
- 08.84 Réparation de lacération de paupière impliquant le rebord, épaisseur complète [L]
- 08.85 Autre réparation de lacération de paupière, épaisseur complète [L]
- 08.86 Rhytidectomie de paupière inférieure [L]  
Blépharoplastie inférieure esthétique \*
- 08.87 Rhytidectomie de paupière supérieure [L]  
Blépharoplastie supérieure esthétique \*
- 08.89 Autre réparation de paupière
- 08.89.0 Détail de la sous-catégorie 08.89
- 08.89.00 Autre réparation de paupière, SAP [L]
- 08.89.10 Réparation de paupière, angle palpébral interne ou externe [L]
- 08.89.11 Réparation de paupière par suspension du sourcil [L]
- 08.89.12 Réparation de paupière par résection d'un prolapsus de graisse orbitaire [L]
- 08.89.13 Réparation de paupière par surfaçage au laser [L]
- 08.89.14 Réparation de paupière par autre technique d'allongement de la paupière supérieure [L]
- 08.89.15 Réparation de paupière par allongement de la paupière inférieure [L]
- 08.89.99 Autre réparation de paupière, autre [L]
- 08.9 Autres opérations de paupière
- 08.91 Épilation électrochirurgicale de paupière [L]
- 08.92 Épilation cryochirurgicale de paupière [L]
- 08.93 Autre épilation de paupière [L]
- 08.99 Autres opérations de paupière
- 08.99.0 Détail de la sous-catégorie 08.99
- 08.99.00 Autre opération de paupière, SAP [L]
- 08.99.10 Alourdissement de la paupière par des poids [L]
- 08.99.99 Autre opération de paupière, autre [L]
- 09 Opérations du système lacrymal
- 09.0 Incision de glande lacrymale [L]  
Incision de kyste lacrymal (avec drainage)
- 09.1 Techniques diagnostiques concernant le système lacrymal
- 09.11 Biopsie de glande lacrymale [L]
- 09.12 Biopsie du sac lacrymal [L]
- 09.19 Techniques diagnostiques concernant le système lacrymal, autre [L]
- EXCL** Dacryocystogramme contrastée (87.05)  
Radiographie de tissu mou du canal naso-lacrymal (87.09)
- 09.2 Excision de lésion et de tissu de glande lacrymale
- 09.20 Excision de glande lacrymale, SAP [L]
- 09.21 Excision de lésion de glande lacrymale [L]
- EXCL** Biopsie de glande lacrymale (09.11)
- 09.22 Autre dacryoadénectomie partielle [L]
- EXCL** Biopsie de glande lacrymale (09.11)
- 09.23 Dacryoadénectomie totale [L]
- 09.3 Autres opérations de glande lacrymale [L]
- 09.4 Manipulation de voies lacrymales
- INCL** Celle avec ablation de calcul ou dilatation

- EXCL** Dacrycystogramme de contraste (87.05)
- 09.41 Sondage de point lacrymal [L]
- 09.42 Sondage de canalicule lacrymal [L]  
Opération selon Anel
- 09.43 Sondage de canal naso-lacrymal [L]  
**EXCL** Intubation de conduit naso-lacrymal (09.44)
- 09.44 Intubation de canal lacrymo-nasal [L]  
Insertion de stent dans le conduit naso-lacrymal
- 09.49 Autre manipulation de voies lacrymales
- 09.49.0 Détail de la sous-catégorie 09.49
- 09.49.00 Autre manipulation de voies lacrymales, SAP [L]
- 09.49.10 Remplacement d'un tube de drainage dans les voies lacrymales [L]
- 09.49.99 Autre manipulation de voies lacrymales, autre [L]
- 09.5 Incision du sac lacrymal et des voies lacrymales
- 09.51 Incision de point lacrymal [L]
- 09.52 Incision de canalicule lacrymal [L]
- 09.53 Incision de sac lacrymal [L]  
Opération de Ammon \*
- 09.59 Incision du sac lacrymal et des voies lacrymales, autre [L]  
Incision (avec drainage) du conduit lacrymo-nasal, SAP
- 09.6 Excision de voie lacrymale et de sac lacrymal [L]  
Opération de Gifford \*
- EXCL** Biopsie de sac lacrymal (09.12)
- 09.7 Réparation de point et de canalicule lacrymal  
**EXCL** Réparation de paupière (08.81-08.89)
- 09.71 Correction de point lacrymal éversé [L]
- 09.72 Autre réparation de point lacrymal [L]
- 09.73 Réparation de canalicule lacrymal [L]
- 09.8 Fistulisation du tractus lacrymal dans la cavité nasale
- 09.81 Dacrycysto-rhinostomie [L]  
Dacryorhinostomie plastique \*
- 09.82 Conjonctivocysto-rhinostomie [L]  
Conjonctivodacrycysto-rhinostomie [CDRC]  
**EXCL** Celle avec insertion de tube ou stent (09.83)
- 09.83 Conjonctivo-rhinostomie avec insertion de tube ou de stent [L]
- 09.9 Autre opération du système lacrymal
- 09.91 Oblitération de point lacrymal [L]
- 09.99 Autre opération du système lacrymal, autre [L]
- 10 Opérations de la conjonctive
- 10.0 Enlèvement par incision de corps étranger de la conjonctive [L]  
**EXCL** Enlèvement de corps étranger superficiel, sans incision (98.21)  
Enlèvement de corps étranger, sans incision (98.22)
- 10.1 Autre incision de la conjonctive [L]
- 10.2 Techniques diagnostiques concernant la conjonctive
- 10.21 Biopsie de la conjonctive
- 10.21.0 Détail de la sous-catégorie 10.21
- 10.21.00 Biopsie de la conjonctive, SAP [L]
- 10.21.10 Biopsie fermée (à l'aiguille) de la conjonctive [L]
- 10.21.20 Biopsie ouverte de la conjonctive [L]
- 10.21.99 Biopsie de la conjonctive, autre [L]
- 10.29 Techniques diagnostiques concernant la conjonctive, autre [L]
- 10.3 Excision ou destruction de lésion ou tissu de conjonctive
- 10.31 Excision de lésion ou tissu de la conjonctive  
Excision d'un anneau de la conjonctive autour de la cornée  
**EXCL** Biopsie de conjonctive (10.21)
- 10.31.0 Détail de la sous-catégorie 10.31
- 10.31.00 Excision de lésion ou tissu de la conjonctive, SAP [L]
- 10.31.10 Excision de lésion ou tissu de la conjonctive avec plastie [L]
- 10.31.99 Excision de lésion ou tissu de la conjonctive, autre [L]
- 10.32 Destruction de lésion de la conjonctive [L]  
**EXCL** Excision de lésion de conjonctive (10.31)  
Réparation d'entropion par thermocautérisation (08.41)
- 10.33 Autre technique destructive de la conjonctive [L]  
Excision de follicules de trachome
- 10.4 Conjonctivoplastie
- 10.41 Réparation de symblépharon avec greffe libre
- 10.41.0 Détail de la sous-catégorie 10.41
- 10.41.00 Réparation de symblépharon avec greffe libre, SAP [L]
- 10.41.10 Réparation de symblépharon avec greffe libre autogène [L]
- 10.41.11 Réparation de symblépharon avec greffe libre non autogène [L]
- 10.41.99 Réparation de symblépharon avec greffe libre, autre [L]
- 10.42 Reconstruction de cul-de-sac conjonctival avec greffe libre  
**EXCL** Révision de cavité d'énucléation orbitaire avec greffe (16.63)
- 10.42.0 Détail de la sous-catégorie 10.42
- 10.42.00 Reconstruction de cul-de-sac conjonctival avec greffe libre, SAP [L]
- 10.42.10 Reconstruction de cul-de-sac conjonctival avec greffe libre autogène [L]
- 10.42.11 Reconstruction de cul-de-sac conjonctival avec greffe libre non autogène [L]
- 10.42.99 Reconstruction de cul-de-sac conjonctival avec greffe libre, autre [L]
- 10.43 Autre reconstruction de cul-de-sac conjonctival [L]  
**EXCL** Révision de cavité d'énucléation (16.64)
- 10.44 Autre greffe libre de la conjonctive
- 10.44.0 Détail de la sous-catégorie 10.44
- 10.44.00 Autre greffe libre de la conjonctive, SAP [L]
- 10.44.10 Autre greffe libre autogène de la conjonctive [L]
- 10.44.11 Autre greffe libre non autogène de la conjonctive [L]
- 10.44.99 Autre greffe libre de la conjonctive, autre [L]
- 10.45 Transplantation de cellules souches limbiques
- 10.45.0 Détail de la sous-catégorie 10.45

- 10.45.00 Transplantation de cellules souches limbiques, SAP [L]
- 10.45.09 Transplantation de cellules souches limbiques, autre [L]
- 10.45.11 Transplantation autologue de cellules souches limbiques avec cellules souches limbiques cultivées in vitro [L]
- 10.49 Autre conjonctivoplastie
- EXCL** *Reconstruction de la cornée avec des lambeaux conjonctivaux (11.53)*
- 10.49.0 Détail de la sous-catégorie 10.49
- 10.49.00 Autre conjonctivoplastie, SAP [L]
- 10.49.10 Autre conjonctivoplastie, plastie de la capsule de Tenon [L]
- 10.49.99 Autre conjonctivoplastie, autre [L]
- 10.5 Lyse d'adhérence de la conjonctive et de la paupière
- Ouverture de symblépharon (avec insertion de conformer)
- 10.5X Lyse d'adhérence de la conjonctive et de la paupière
- 10.5X.0 Détail de la sous-catégorie 10.5X
- 10.5X.00 Lyse d'adhérence de la conjonctive et de la paupière, SAP [L]
- 10.5X.10 Lyse d'adhérence de la conjonctive et de la paupière avec plastie conjonctivale [L]
- 10.5X.99 Lyse d'adhérence de la conjonctive et de la paupière, autre [L]
- 10.6 Réparation de lacération de la conjonctive
- EXCL** *Celle avec suture de lacération de la sclérotique (12.81)*
- 10.6X Réparation de lacération de la conjonctive
- 10.6X.0 Détail de la sous-catégorie 10.6X
- 10.6X.00 Réparation de lacération de la conjonctive, SAP [L]
- 10.6X.10 Réparation de lacération de la conjonctive, par suture [L]
- 10.6X.99 Réparation de lacération de la conjonctive, autre [L]
- 10.9 Autre opération de la conjonctive
- 10.91 Injection sous-conjonctivale [L]
- 10.99 Autre opération de conjonctive, autre [L]
- 11 Opérations de la cornée
- 11.0 Enlèvement magnétique de corps étranger de la cornée [L]
- EXCL** *Celle avec incision de la cornée (11.1)*
- 11.1 Incision de la cornée [L]
- Incision de la cornée pour ablation de corps étranger
- 11.2 Techniques diagnostiques concernant la cornée
- 11.21 Abrasion de la cornée pour culture ou frottis [L]
- 11.22 Biopsie de la cornée
- 11.22.0 Détail de la sous-catégorie 11.22
- 11.22.00 Biopsie de la cornée, SAP [L]
- 11.22.10 Biopsie fermée (à l'aiguille) de la cornée [L]
- 11.22.20 Biopsie ouverte de la cornée [L]
- 11.22.99 Biopsie de la cornée, autre [L]
- 11.29 Techniques diagnostiques concernant la cornée, autre [L]
- 11.3 Excision de ptérygion
- 11.31 Transposition de ptérygion [L]
- Opération de Mc Reynolds \*
- 11.32 Excision de ptérygion, avec greffe de cornée [L]
- 11.39 Autre excision de ptérygion
- 11.39.0 Détail de la sous-catégorie 11.39
- 11.39.00 Autre excision de ptérygion, SAP [L]
- 11.39.10 Excision de ptérygion avec kératectomie (photothérapeutique) [L]
- 11.39.11 Excision de ptérygion avec autre plastie conjonctivale [L]
- 11.39.99 Autre excision de ptérygion, autre [L]
- 11.4 Excision ou destruction de tissu ou autre lésion de cornée
- EXCL** *Excision ou destruction de lésion de la cornée par chirurgie réfractive (11.79)*
- 11.41 Enlèvement mécanique d'épithélium de cornée [L]
- Enlèvement mécanique d'épithélium de cornée par chimiocautérisation
- EXCL** *Abrasion de la cornée pour culture ou frottis (11.21)*
- 11.42 Thermocautérisation de lésion de cornée [L]
- 11.43 Cryothérapie de lésion de cornée [L]
- 11.49 Autre ablation ou destruction de lésion de cornée
- Excision de cornée, SAP
- EXCL** *Biopsie de cornée (11.22)*
- 11.49.0 Détail de la sous-catégorie 11.49
- 11.49.00 Autre ablation ou destruction de lésion de cornée, SAP [L]
- 11.49.10 Destruction de lésion de cornée par coagulation laser [L]
- 11.49.19 Autre destruction de lésion de cornée [L]
- 11.49.20 Kératectomie de lésion de cornée par photothérapie [L]
- 11.49.29 Autre kératectomie de lésion de cornée [L]
- 11.49.99 Autre ablation ou destruction de lésion de cornée, autre [L]
- 11.5 Réparation de la cornée
- 11.51 Suture de lacération de la cornée [L]
- Suture de plaie de la cornée \*
- 11.52 Réparation de déhiscence de plaie opératoire de la cornée [L]
- 11.53 Réparation de plaie ou de lacération de la cornée avec greffe de tissu conjonctival [L]
- 11.59 Autre réparation de la cornée
- 11.59.0 Détail de la sous-catégorie 11.59
- 11.59.00 Autre réparation de la cornée, SAP [L]
- 11.59.10 Réparation de la cornée par recouvrement, SAP [L]
- 11.59.11 Réparation de la cornée par recouvrement par une membrane amniotique [L]
- 11.59.12 Réparation de la cornée par autre technique de recouvrement [L]
- 11.59.99 Autre réparation de la cornée, autre [L]
- 11.6 Greffe de cornée
- EXCL** *Excision de ptérygion avec greffe cornéenne (11.32)*
- Note: Pour saisir le type de donneur - v. codes 00.91-00.93
- 11.60 Greffe de cornée, SAP [L]

- Kératoplastie, SAP
- 11.61 Kératoplastie lamellaire avec autogreffe [L]**  
Greffe lamellaire avec autogreffe \*
- 11.62 Autre kératoplastie lamellaire [L]**
- 11.63 Kératoplastie pénétrante, avec autogreffe [L]**  
Kératoplastie perforante, avec autogreffe
- 11.64 Autre kératoplastie pénétrante [L]**  
Kératoplastie perforante avec homogreffe
- 11.69 Autre greffe de cornée**  
Autre kératoplastie \*
- 11.69.0 Détail de la sous-catégorie 11.69**
- 11.69.00 Autre greffe de cornée, SAP [L]**
- 11.69.10 Plastie d'échange de cornée [L]**
- 11.69.20 Greffe perforante de cornée [L]**
- 11.69.99 Autre greffe de cornée, autre [L]**
- 11.7 Autre chirurgie de reconstruction de la cornée, y compris correction de la réfraction**
- 11.71 Kératomileusis [L]**
- 11.72 Kératophakie [L]**
- 11.73 Kératoprothèse [L]**
- 11.74 Thermokératoplastie [L]**
- 11.75 Kératotomie radiale [L]**  
Laser Exzimer \*
- 11.76 Épikératophakie [L]**
- 11.79 Autre chirurgie de reconstruction de la cornée et correction de la réfraction**
- 11.79.0 Détail de la sous-catégorie 11.79**
- 11.79.00 Autre chirurgie de reconstruction de la cornée et correction de la réfraction, SAP [L]**
- 11.79.10 Kératectomie photoréfractive [L]**
- 11.79.20 Implantation d'un anneau cornéen intrastromal [L]**
- 11.79.99 Autre chirurgie de reconstruction de la cornée et correction de la réfraction, autre [L]**
- 11.9 Autres opérations de la cornée**
- 11.91 Tatouage de la cornée [L]**
- 11.92 Enlèvement d'un implant artificiel de la cornée [L]**
- 11.99 Autre opération de la cornée, autre [L]**
- 12 Opérations de l'iris, du corps ciliaire, de la sclère et de la chambre antérieure**
- EXCL** *Opérations de la cornée (11.0-11.99)*
- 12.0 Extraction de corps étranger intraoculaire du segment antérieur de l'oeil**
- 12.00 Extraction de corps étranger intraoculaire du segment antérieur de l'oeil, SAP [L]**
- 12.01 Extraction de corps étranger intraoculaire du segment antérieur de l'oeil, avec aimant [L]**
- 12.02 Extraction de corps étranger intraoculaire du segment antérieur de l'oeil, sans aimant [L]**
- 12.1 Iridotomie et iridectomie simple**
- EXCL** *Iridectomie avec destruction de lésion de l'iris, non excisionnelle (12.41)*
- Iridectomie avec excision de lésion de l'iris (12.42)*
- Iridectomie avec extraction de cataracte (13.11-13.69)*
- Iridectomie avec fistulisation sclérale (12.61-12.69)*
- 12.11 Iridotomie, avec transfixion [L]**
- 12.12 Autre iridotomie [L]**  
Corectomie  
Discision de l'iris  
Iridotomie, SAP
- 12.13 Excision d'iris prolabé [L]**
- 12.14 Autre iridectomie [L]**  
Iridectomie (basale) (périphérique) (totale) (au laser)
- 12.2 Techniques diagnostiques concernant l'iris, le corps ciliaire, la sclère et la chambre antérieure**
- 12.21 Aspiration (ponction) diagnostique de la chambre antérieure de l'oeil [L]**
- 12.22 Biopsie de l'iris [L]**
- 12.29 Autres techniques diagnostiques concernant l'iris, le corps ciliaire, la sclère, et la chambre antérieure**
- 12.29.0 Détail de la sous-catégorie 12.29**
- 12.29.00 Autres techniques diagnostiques concernant l'iris, le corps ciliaire, la sclère et la chambre antérieure, SAP [L]**
- 12.29.10 Biopsie du corps ciliaire [L]**
- 12.29.20 Biopsie de la sclère [L]**
- 12.29.30 Biopsie du cristallin [L]**
- 12.29.99 Autres techniques diagnostiques concernant l'iris, le corps ciliaire, la sclère et la chambre antérieure, autre [L]**
- 12.3 Iridoplastie et coréoplastie**
- 12.31 Lyse de goniosynéchie [L]**  
Goniosynéchiolyse \*  
Lyse de goniosynéchie par injection d'air ou de liquide  
Synéchiolyse \*
- 12.32 Lyse d'autre synéchie antérieure [L]**  
Lyse de synéchie antérieure par injection d'air ou de liquide  
Lyse de synéchie antérieure, SAP
- 12.33 Lyse de synéchie postérieure [L]**  
Lyse d'adhérence d'iris, SAP
- 12.34 Lyse d'adhérence cornéo-vitréenne [L]**  
Section (libération d'athérome cornéo-vitréenne) \*
- 12.35 Coréoplastie [L]**  
Iridoplastie \*  
Opération à l'aiguille de membrane pupillaire  
Opération pour création de pupille artificielle \*
- 12.36 Implantation et remplacement d'un iris artificiel [L]**  
Diaphragme irien artificiel
- 12.39 Autre iridoplastie**
- 12.39.0 Détail de la sous-catégorie 12.39**
- 12.39.00 Autre iridoplastie, SAP [L]**
- 12.39.10 Iridoplastie au laser pour aide de la circulation intraoculaire [L]**
- 12.39.99 Autre iridoplastie, autre [L]**
- 12.4 Excision ou destruction de lésion de l'iris et du corps ciliaire**
- 12.40 Excision de lésion du segment antérieur de l'oeil, SAP [L]**
- 12.41 Destruction de lésion de l'iris, non excisionnelle [L]**

- Destruction de lésion d'iris par cautérisation  
Destruction de lésion d'iris par cryothérapie  
Destruction de lésion d'iris par photocoagulation
- 12.42 **Excision de lésion de l'iris [L]**  
**EXCL** *Biopsie de l'iris (12.22)*
- 12.43 **Destruction de lésion du corps ciliaire, non excisionnelle [L]**
- 12.44 **Excision de lésion du corps ciliaire [L]**
- 12.5 **Aide à la circulation intraoculaire**
- 12.51 **Gonioponction, sans goniotomie [L]**
- 12.52 **Goniotomie sans gonioponction [L]**
- 12.53 **Goniotomie avec gonioponction [L]**
- 12.54 **Trabéculotomie ab externo [L]**
- 12.55 **Cyclodialyse [L]**
- 12.59 **Autre aide à la circulation intraoculaire**
- 12.59.0 **Détail de la sous-catégorie 12.59**
- 12.59.00 **Autre aide à la circulation intraoculaire, SAP [L]**
- 12.59.10 **Aide de la circulation intraoculaire par trabéculoplastie ou gonioplastie [L]**
- 12.59.11 **Aide de la circulation intraoculaire par aspiration et curetage du réseau trabéculaire [L]**
- 12.59.99 **Autre aide à la circulation intraoculaire, autre [L]**
- 12.6 **Fistulisation sclérale**  
**EXCL** *Sclérotomie exploratrice (12.89)*
- 12.61 **Trépanation de sclérotique, avec iridectomie**
- 12.61.0 **Détail de la sous-catégorie 12.61**
- 12.61.00 **Trépanation de sclérotique, avec iridectomie, SAP [L]**
- 12.61.10 **Trépanation de sclérotique, couverte, avec iridectomie [L]**
- 12.61.11 **Trépanation de sclérotique, non couverte, avec iridectomie [L]**
- 12.61.99 **Trépanation de sclérotique, avec iridectomie, autre [L]**
- 12.62 **Thermocautérisation de sclérotique, avec iridectomie [L]**
- 12.63 **Iridencleisis et iridotaxis [L]**
- 12.64 **Trabéculectomie ab externo**
- 12.64.0 **Détail de la sous-catégorie 12.64**
- 12.64.00 **Trabéculectomie ab externo, SAP [L]**
- 12.64.10 **Trabéculectomie ab externo, couverte [L]**
- 12.64.11 **Trabéculectomie ab externo, non couverte [L]**
- 12.64.99 **Trabéculectomie ab externo, autre [L]**
- 12.65 **Autre fistulisation sclérale avec iridectomie [L]**  
Opération de Holth \*  
Opération de Lagrange \*
- 12.66 **Révision post-opératoire de technique de fistulisation sclérale [L]**  
Révision de bulle de filtration  
**EXCL** *Réparation de fistule sclérale (12.82)*
- 12.69 **Autre technique de fistulisation**
- 12.69.0 **Détail de la sous-catégorie 12.69**
- 12.69.00 **Autre technique de fistulisation sclérale, SAP [L]**
- 12.69.10 **Opération filtrante de réduction de la pression intraoculaire [L]**
- 12.69.99 **Autre technique de fistulisation sclérale, autre [L]**
- 12.7 **Autre opération de correction d'hypertonie intraoculaire**
- 12.71 **Cyclodiathermie [L]**
- 12.72 **Cyclocryothérapie [L]**
- 12.73 **Cyclophotocoagulation [L]**
- 12.74 **Réduction du corps ciliaire, SAP [L]**
- 12.79 **Autres opérations de glaucome**
- 12.79.0 **Détail de la sous-catégorie 12.79**
- 12.79.00 **Autres opérations de glaucome, SAP [L]**
- 12.79.10 **Viscocalostomie lors de glaucome [L]**
- 12.79.11 **Sclérectomie profonde lors de glaucome [L]**
- 12.79.20 **Mise en place d'un implant de drainage antiglaucmateux [L]**  
**INCL** *Implant de Baerveldt, d'Ahmed, de Moltano*
- 12.79.99 **Autres opérations de glaucome, autre [L]**
- 12.8 **Opération de la sclérotique**  
**EXCL** *Celles associées à une réparation de décollement de la rétine (14.41-14.59)  
Fistulisation sclérale (12.61-12.69)*
- 12.81 **Suture de plaie de la sclérotique [L]**  
Suture de sclérotique avec réparation synchrone de conjonctive
- 12.82 **Réparation de fistule sclérale [L]**  
**EXCL** *Révision post-opératoire d'intervention de fistulisation sclérale (12.66)*
- 12.83 **Révision de plaie opératoire du segment antérieur de l'oeil, NCA [L]**  
**EXCL** *Révision post-opératoire d'intervention de fistulisation sclérale (12.66)*
- 12.84 **Excision ou destruction de lésion de la sclérotique [L]**
- 12.85 **Réparation de staphylome scléral avec greffe [L]**
- 12.86 **Autre réparation de staphylome scléral [L]**
- 12.87 **Renforcement scléral avec greffe [L]**
- 12.88 **Autre renforcement scléral [L]**
- 12.89 **Opération de la sclérotique, autre [L]**  
Sclérotomie exploratoire
- 12.9 **Autres opérations de l'iris, du corps ciliaire et de la chambre antérieure**
- 12.91 **Évacuation thérapeutique de la chambre antérieure de l'oeil**  
Paracentèse de la chambre antérieure de l'oeil  
**EXCL** *Aspiration diagnostique (12.21)*
- 12.91.0 **Détail de la sous-catégorie 12.91**
- 12.91.00 **Évacuation thérapeutique de la chambre antérieure de l'oeil, SAP [L]**
- 12.91.10 **Lavage de la chambre antérieure de l'oeil, SAP [L]**
- 12.91.11 **Lavage de la chambre antérieure de l'oeil avec élimination de l'huile de silicone [L]**
- 12.91.19 **Lavage de la chambre antérieure de l'oeil, autre [L]**
- 12.91.20 **Paracentèse de la chambre antérieure de l'oeil [L]**
- 12.91.99 **Évacuation thérapeutique de la chambre antérieure de l'oeil, autre [L]**
- 12.92 **Injection dans la chambre antérieure de l'oeil**

- 12.92.0 **Détail de la sous-catégorie 12.92**
- 12.92.00 **Injection dans la chambre antérieure de l'oeil, SAP [L]**
- 12.92.09 **Injection dans la chambre antérieure de l'oeil, autre [L]**
- 12.92.12 **Injection dans la chambre antérieure de l'oeil, médicament liquide [L]**
- 12.92.19 **Injection dans la chambre antérieure de l'oeil, autre substance liquide [L]**
- 12.92.21 **Injection dans la chambre antérieure de l'oeil, air [L]**
- 12.92.29 **Injection dans la chambre antérieure de l'oeil, autre gaz [L]**
- 12.93 **Excision ou destruction d'un envahissement épithélial de la chambre antérieure de l'oeil [L]**  
**EXCL** Celle avec iridectomie (12.41-12.42)
- 12.97 **Autres opérations de l'iris [L]**
- 12.98 **Autres opérations du corps ciliaire**
- 12.98.0 **Détail de la sous-catégorie 12.98**
- 12.98.00 **Autres opérations du corps ciliaire, SAP [L]**
- 12.98.10 **Fixation du corps ciliaire [L]**
- 12.98.99 **Autres opérations du corps ciliaire, autre [L]**
- 12.99 **Autres opérations de la chambre antérieure de l'oeil**
- 12.99.0 **Détail de la sous-catégorie 12.99**
- 12.99.00 **Autres opérations de la chambre antérieure de l'oeil, SAP [L]**
- 12.99.10 **Enlèvement de suture de la chambre antérieure de l'oeil [L]**
- 12.99.99 **Autres opérations de la chambre antérieure de l'oeil, autre [L]**
- 13 **Opérations du cristallin**
- 13.0 **Extraction de corps étranger du cristallin**  
**EXCL** Ablation de pseudophakie (13.8)
- 13.00 **Extraction de corps étranger du cristallin, SAP [L]**
- 13.01 **Extraction de corps étranger du cristallin, avec aimant [L]**
- 13.02 **Extraction de corps étranger du cristallin, sans aimant [L]**
- 13.1 **Extraction intracapsulaire de cristallin**  
 Cod. a.: Toute insertion simultanée de pseudocristallin (13.71)
- 13.11 **Extraction intracapsulaire de cristallin, par voie temporale inférieure [L]**
- 13.19 **Extraction intracapsulaire de cristallin, autre [L]**  
 Autre extraction du cristallin  
 Cryoextraction de cristallin  
 Extraction de cataracte, SAP  
 Extraction de cristallin, SAP  
 Extraction erylphaque de cataracte
- 13.2 **Extraction extracapsulaire de cristallin, technique d'extraction linéaire [L]**  
 Cod. a.: Toute implantation simultanée de cristallin artificiel (pseudophakie) (13.71)
- 13.3 **Extraction extracapsulaire de cristallin, aspiration simple (et irrigation) [L]**  
 Irrigation de cataracte traumatique  
 Cod. a.: Toute implantation simultanée de cristallin artificiel (pseudophakie) (13.71)
- 13.4 **Extraction extracapsulaire de cristallin par fragmentation et aspiration**  
 Cod. a.: Toute implantation simultanée de cristallin artificiel (pseudophakie) (13.71)
- 13.41 **Phacoémulsification et aspiration de cataracte [L]**
- 13.42 **Phacofragmentation mécanique et aspiration de cataracte, voie postérieure [L]**  
 Cod. a.: Toute vitrectomie simultanée (14.74)
- 13.43 **Phacofragmentation mécanique et autre aspiration de cataracte [L]**
- 13.5 **Autre extraction extracapsulaire de cristallin**  
 Cod. a.: Toute implantation simultanée de cristallin artificiel (pseudophakie) (13.71)
- 13.51 **Extraction extracapsulaire de cristallin, voie temporale inférieure [L]**
- 13.59 **Autre extraction extracapsulaire de cristallin, autre [L]**
- 13.6 **Autre extraction de cataracte**  
 Cod. a.: Toute implantation simultanée de cristallin artificiel (pseudophakie) (13.71)
- 13.64 **Discision de membrane secondaire [après cataracte] [L]**
- 13.65 **Excision de membrane secondaire [après cataracte] [L]**  
 Capsulectomie
- 13.66 **Fragmentation mécanique de membrane secondaire [après cataracte] [L]**  
 Section mécanique de membrane secondaire [après cataracte] \*
- 13.69 **Extraction de cataracte, autre [L]**
- 13.7 **Implantation de cristallin artificiel (pseudophakie)**  
 Implantation de lentille intraoculaire  
 Implantation de prothèse de cristallin  
**EXCL** Implantation de prothèse intraoculaire téléscopique (13.91)
- 13.70 **Implantation de cristallin artificiel, SAP [L]**
- 13.71 **Implantation de cristallin artificiel avec extraction simultanée de cataracte [L]**  
 Cod. a.: L'extraction simultanée de la cataracte (13.11-13.69)
- 13.72 **Implantation secondaire de cristallin artificiel [L]**
- 13.73 **Implantation de cristallin artificiel portant l'iris [L]**
- 13.79 **Implantation de cristallin artificiel, autre [L]**
- 13.8 **Ablation de cristallin artificiel [L]**  
 Ablation de pseudophakie
- 13.9 **Autres opérations du cristallin**
- 13.90 **Opération du cristallin, NCA [L]**
- 13.91 **Implantation de prothèse intraoculaire téléscopique [L]**  
 Télescope miniature implantable  
**INCL** Enlèvement de cristallin, toute méthode  
**EXCL** Insertion secondaire d'implant oculaire (16.61)
- 13.92 **Capsulotomie du cristallin [L]**
- 13.93 **Fermeture de défaut du cristallin avec une colle tissulaire [L]**
- 13.99 **Autres opérations du cristallin, autre [L]**
- 14 **Opérations de rétine, choroïde, vitré, chambre postérieure de l'oeil**

- 14.0 Enlèvement de corps étranger du segment postérieur de l'oeil**
- EXCL** Ablation d'implant chirurgical du segment postérieur de l'oeil (14.6)
- 14.00 Ablation de corps étranger du segment postérieur de l'oeil, SAP [L]**
- 14.01 Ablation de corps étranger du segment postérieur de l'oeil, avec aimant [L]**
- 14.02 Ablation de corps étranger du segment postérieur de l'oeil, sans aimant [L]**
- 14.1 Techniques diagnostiques concernant la rétine, la choroïde, le vitré, la chambre postérieure de l'oeil**
- 14.11 Aspiration diagnostique du vitré [L]**
- 14.19 Techniques diagnostiques concernant la rétine, la choroïde, le corps vitré, la chambre postérieure de l'oeil, autre [L]**
- 14.2 Destruction de lésion de rétine et de choroïde**
- INCL** Destruction de choriorétinopathie ou de lésion choriorétinienne isolée
- EXCL** Celle avec réparation de déchirure de la rétine (14.31-14.39)
- Celle avec réparation de décollement de la rétine, (14.41-14.59)
- 14.21 Destruction de lésion chorio-rétinienne par diathermie [L]**
- 14.22 Destruction de lésion chorio-rétinienne par cryothérapie [L]**
- 14.23 Destruction de lésion chorio-rétinienne par photocoagulation au xénon [L]**
- 14.24 Destruction de lésion chorio-rétinienne par photocoagulation au laser [L]**
- 14.25 Autres destruction de lésion chorio-rétinienne par photocoagulation de type non-spécifié [L]**
- 14.26 Destruction de lésion chorio-rétinienne par radiothérapie [L]**
- 14.27 Destruction de lésion chorio-rétinienne par implant radioactif [L]**
- 14.29 Destruction de lésion chorio-rétinienne, autre [L]**
- Destruction de lésion de rétine et de choroïde, SAP
- 14.3 Réparation de déchirure de la rétine**
- INCL** Réparation de défauts rétinien
- EXCL** Réparation de décollement de rétine (14.41-14.59)
- 14.31 Réparation de déchirure de rétine par diathermie [L]**
- 14.32 Réparation de déchirure de rétine par cryothérapie [L]**
- 14.33 Réparation de déchirure de rétine par photocoagulation au xénon [L]**
- 14.34 Réparation de déchirure de la rétine par photocoagulation au laser [L]**
- 14.35 Réparation de déchirure de rétine par photocoagulation de type non-spécifié [L]**
- 14.39 Autre réparation de déchirure de la rétine**
- 14.39.0 Détail de la sous-catégorie 14.39**
- 14.39.00 Autre réparation de déchirure de la rétine, SAP [L]**
- 14.39.10 Réparation de déchirure de rétine à l'aide de liquides lourds [L]**
- 14.39.99 Autre réparation de déchirure de la rétine, autre [L]**
- 14.4 Réparation de décollement de la rétine par indentation sclérale et implantation**
- 14.41 Indentation sclérale et implantation [L]**
- 14.49 Autre réparation de décollement de la rétine par indentation sclérale [L]**
- Indentation sclérale avec résection sclérale
- Indentation sclérale avec tamponnade d'air
- Indentation sclérale avec vitrectomie
- 14.5 Autre réparation de décollement de la rétine**
- INCL** Celle avec drainage
- 14.51 Réparation de décollement de rétine par diathermie [L]**
- 14.52 Réparation de décollement de rétine par cryothérapie [L]**
- 14.53 Réparation de décollement de rétine par photocoagulation au xénon [L]**
- 14.54 Réparation de décollement de rétine par photocoagulation au laser [L]**
- 14.55 Réparation de décollement de rétine par photocoagulation de type non-spécifié [L]**
- 14.59 Autre réparation de décollement de la rétine**
- 14.59.0 Détail de la sous-catégorie 14.59**
- 14.59.00 Autre réparation de décollement de la rétine, SAP [L]**
- 14.59.10 Réparation de décollement de rétine à l'aide de liquides lourds [L]**
- 14.59.11 Réparation de décollement de rétine par endotamponnade (gaz) [L]**
- 14.59.99 Autre réparation de décollement de la rétine, autre [L]**
- 14.6 Ablation d'implant scléral chirurgical du segment postérieur de l'oeil**
- 14.6X Ablation d'implant scléral chirurgical du segment postérieur de l'oeil**
- 14.6X.0 Détail de la sous-catégorie 14.6X**
- 14.6X.00 Ablation d'implant scléral chirurgical du segment postérieur de l'oeil, SAP [L]**
- 14.6X.10 Révision et remplacement de matériel d'indentation sclérale [L]**
- 14.6X.20 Ablation de matériel d'indentation sclérale [L]**
- 14.6X.99 Ablation d'implant scléral chirurgical du segment postérieur de l'oeil, autre [L]**
- 14.7 Opération du corps vitré**
- 14.71 Ablation du corps vitré par voie antérieure**
- Ablation du corps vitré par voie antérieure (avec substitut)
- Technique à ciel ouvert
- 14.71.0 Détail de la sous-catégorie 14.71**
- 14.71.00 Ablation du corps vitré par voie antérieure, SAP [L]**
- 14.71.10 Vitrectomie antérieure par la pars plana [L]**
- 14.71.19 Autre vitrectomie par la pars plana [L]**
- 14.71.99 Ablation du corps vitré par voie antérieure, autre [L]**
- 14.72 Autre ablation du corps vitré [L]**
- Aspiration du corps vitré par sclérotomie postérieure
- 14.73 Vitrectomie mécanique par voie antérieure**
- 14.73.0 Détail de la sous-catégorie 14.73**
- 14.73.00 Vitrectomie mécanique par voie antérieure, SAP [L]**



- 14.73.10 Vitrectomie mécanique par voie antérieure, vitrectomie par la pars plana [L]
- 14.73.19 Vitrectomie mécanique par autre voie antérieure [L]
- 14.73.99 Vitrectomie mécanique par voie antérieure, autre [L]
- 14.74 Autre vitrectomie mécanique [L]  
Approche postérieure
- 14.75 Injection de substitut du vitré [L]  
**EXCL** Omettre le code - Injection de substitut du vitré associée à l'enlèvement du corps vitré (14.71-14.74)
- 14.76 Injection intravitréenne [L]
- 14.79 Opérations du corps vitré, autre [L]
- 14.9 Autres opérations de rétine, choroïde et chambre postérieure
- 14.9X Autres opérations de rétine, choroïde et chambre postérieure
- 14.9X.0 Détail de la sous-catégorie 14.9X
- 14.9X.00 Autres opérations de rétine, choroïde et chambre postérieure, SAP [L]
- 14.9X.10 Autre opération de la rétine, rotation de la rétine [L]
- 14.9X.11 Implantation de prothèse épéritinienne [L]
- 14.9X.12 Changement de prothèse épéritinienne [L]
- 14.9X.13 Ablation de prothèse épéritinienne [L]
- 14.9X.14 Implantation de prothèse sous-rétinienne [L]
- 14.9X.15 Changement de prothèse sous-rétinienne [L]
- 14.9X.16 Ablation de prothèse sous-rétinienne [L]
- 14.9X.20 Fixation de plaque de marquage pour la radiothérapie sur la rétine, la choroïde et la chambre postérieure de l'oeil [L]  
Cod. a.: Moulages radioactifs: construction et pose d'applicateur oculaire (92.27.73)
- 14.9X.21 Ablation de plaque de marquage pour la radiothérapie de la rétine, la choroïde et la chambre postérieure de l'oeil [L]
- 14.9X.22 Repositionnement d'applicateur radioactif sur la rétine, la choroïde et la chambre postérieure de l'oeil [L]
- 14.9X.23 Ablation d'applicateur radioactif de la rétine, la choroïde et la chambre postérieure de l'oeil [L]
- 14.9X.99 Autres opérations de rétine, choroïde et chambre postérieure, autre [L]
- 15 Opérations des muscles extraoculaires
- 15.0 Techniques diagnostiques concernant un muscle ou un tendon extraoculaire
- 15.01 Biopsie de muscle ou de tendon extraoculaire [L]
- 15.09 Technique diagnostique concernant un muscle et un tendon extraoculaire, autre [L]
- 15.1 Opération d'un seul muscle extraoculaire avec libération temporaire du globe
- 15.11 Recul d'un seul muscle extraoculaire
- 15.11.0 Détail de la sous-catégorie 15.11
- 15.11.00 Recul d'un seul muscle extraoculaire, SAP [L]
- 15.11.10 Recul d'un seul muscle extraoculaire droit [L]
- 15.11.11 Recul d'un seul muscle extraoculaire oblique [L]
- 15.11.99 Recul d'un seul muscle extraoculaire, autre [L]
- 15.12 Avancement d'un seul muscle extraoculaire
- 15.12.0 Détail de la sous-catégorie 15.12
- 15.12.00 Avancement d'un seul muscle extraoculaire, SAP [L]
- 15.12.10 Avancement d'un seul muscle extraoculaire droit [L]
- 15.12.11 Avancement d'un seul muscle extraoculaire oblique [L]
- 15.12.99 Avancement de muscle extraoculaire, autre [L]
- 15.13 Résection d'un seul muscle extraoculaire
- 15.13.0 Détail de la sous-catégorie 15.13
- 15.13.00 Résection d'un seul muscle extraoculaire, SAP [L]
- 15.13.10 Résection d'un seul muscle extraoculaire droit [L]
- 15.13.11 Résection d'un seul muscle extraoculaire oblique [L]
- 15.13.99 Résection d'un seul muscle extraoculaire, autre [L]
- 15.19 Autre opération d'un seul muscle extraoculaire avec libération temporaire du globe  
**EXCL** Transposition de muscle extraoculaire (15.5)
- 15.19.0 Détail de la sous-catégorie 15.19
- 15.19.00 Autre opération d'un seul muscle extraoculaire avec libération temporaire du globe, SAP [L]
- 15.19.10 Opération de renforcement de muscle oculaire, SAP [L]
- 15.19.11 Opération de renforcement de muscle oculaire droit [L]
- 15.19.12 Opération de renforcement de muscle oculaire oblique [L]
- 15.19.19 Autre opération de renforcement de muscle oculaire [L]
- 15.19.20 Opération d'affaiblissement de muscle oculaire, SAP [L]
- 15.19.21 Opération d'affaiblissement de muscle oculaire droit [L]
- 15.19.22 Opération d'affaiblissement de muscle oculaire oblique [L]
- 15.19.29 Autre opération d'affaiblissement de muscle oculaire [L]
- 15.19.30 Myopexie de muscle oculaire droit [L]
- 15.19.40 Chirurgie oculomotrice [L]
- 15.19.99 Autre opération d'un seul muscle extraoculaire avec libération temporaire du globe, autre [L]
- 15.2 Autres opérations d'un seul muscle extraoculaire
- 15.21 Technique d'allongement d'un seul muscle extraoculaire
- 15.21.0 Détail de la sous-catégorie 15.21
- 15.21.00 Technique d'allongement d'un seul muscle extraoculaire, SAP [L]
- 15.21.10 Technique d'allongement d'un seul muscle extraoculaire droit [L]
- 15.21.11 Technique d'allongement d'un seul muscle extraoculaire oblique [L]
- 15.21.99 Technique d'allongement d'un seul muscle extraoculaire, autre [L]
- 15.22 Technique de raccourcissement d'un seul muscle extraoculaire
- 15.22.0 Détail de la sous-catégorie 15.22
- 15.22.00 Technique de raccourcissement d'un seul muscle extraoculaire, SAP [L]

- 15.22.10 Technique de raccourcissement d'un seul muscle extraoculaire droit [L]
- 15.22.11 Technique de raccourcissement d'un seul muscle extraoculaire oblique [L]
- 15.22.99 Technique de raccourcissement d'un seul muscle extraoculaire, autre [L]
- 15.29 Autre opération d'un seul muscle extraoculaire
- 15.29.0 Autre opération d'un seul muscle extraoculaire
- 15.29.00 Autre opération d'un seul muscle extraoculaire, SAP [L]
- 15.29.01 Autre opération d'un seul muscle extraoculaire droit [L]
- 15.29.02 Autre opération d'un seul muscle extraoculaire oblique [L]
- 15.29.09 Autre opération d'un seul muscle extraoculaire, autre [L]
- 15.29.1 Lyse d'adhérences d'un seul muscle extraoculaire
- 15.29.10 Lyse d'adhérences d'un seul muscle extraoculaire, SAP [L]
- 15.29.11 Lyse d'adhérences d'un seul muscle extraoculaire droit [L]
- 15.29.12 Lyse d'adhérences d'un seul muscle extraoculaire oblique [L]
- 15.29.19 Lyse d'adhérences d'un seul muscle extraoculaire, autre [L]
- 15.29.2 Enlèvement de suture d'un seul muscle extraoculaire
- 15.29.20 Enlèvement de suture d'un seul muscle extraoculaire, SAP [L]
- 15.29.21 Enlèvement de suture d'un seul muscle extraoculaire droit [L]
- 15.29.22 Enlèvement de suture d'un seul muscle extraoculaire oblique [L]
- 15.29.29 Enlèvement de suture d'un seul muscle extraoculaire, autre [L]
- 15.29.3 Détachement d'un seul muscle extraoculaire
- 15.29.30 Détachement d'un seul muscle extraoculaire, SAP [L]
- 15.29.31 Détachement d'un seul muscle extraoculaire droit [L]
- 15.29.32 Détachement d'un seul muscle extraoculaire oblique [L]
- 15.29.39 Détachement d'un seul muscle extraoculaire, autre [L]
- 15.29.4 Refixation d'un seul muscle extraoculaire
- 15.29.40 Refixation d'un seul muscle extraoculaire, SAP [L]
- 15.29.41 Refixation d'un seul muscle extraoculaire droit [L]
- 15.29.42 Refixation d'un seul muscle extraoculaire oblique [L]
- 15.29.49 Refixation d'un seul muscle extraoculaire, autre [L]
- 15.3 Opération sur des muscles extraoculaires, deux ou plus, avec libération temporaire du globe
- 15.3X Opération de plusieurs muscles extraoculaires avec libération temporaire du globe
- 15.3X.0 Détail de la sous-catégorie 15.3X
- 15.3X.00 Opération sur des muscles extraoculaires, deux ou plus, avec libération temporaire du globe, SAP [L]
- 15.3X.10 Opération de deux muscles oculaires droits avec libération temporaire du globe [L]
- 15.3X.11 Opération d'au moins trois muscles oculaires obliques avec libération temporaire du globe [L]
- 15.3X.12 Opération d'au moins deux muscles oculaires droits et d'au moins deux muscles oculaires obliques avec libération temporaire du globe [L]
- 15.3X.20 Myopexie de deux muscles oculaires droits avec libération temporaire du globe [L]
- 15.3X.21 Myopexie d'au moins deux muscles oculaires droits et opération d'au moins un autre muscle oculaire avec libération temporaire du globe [L]
- 15.3X.99 Opérations sur des muscles extraoculaires, deux ou plus, avec libération temporaire du globe, autre [L]
- 15.4 Autres opérations sur des muscles extraoculaires - deux ou plus - un ou deux yeux
- 15.4X Autre opération sur des muscles extraoculaires - deux ou plus
- 15.4X.0 Détail de la sous-catégorie 15.4X
- 15.4X.00 Opération sur des muscles extraoculaires - deux ou plus - sans libération temporaire du globe, SAP [L]
- 15.4X.10 Opération de deux muscles oculaires droits sans libération temporaire du globe [L]
- 15.4X.11 Opération d'au moins trois muscles oculaires obliques sans libération temporaire du globe [L]
- 15.4X.12 Autre opération d'au moins deux muscles oculaires droits et d'au moins deux muscles oculaires obliques sans libération temporaire du globe [L]
- 15.4X.20 Myopexie de deux muscles oculaires droits sans libération temporaire du globe [L]
- 15.4X.21 Myopexie d'au moins deux muscles oculaires droits et opération d'au moins un autre muscle oculaire sans libération temporaire du globe [L]
- 15.4X.99 Opération sur des muscles extraoculaires - deux ou plus - sans libération temporaire du globe, autre [L]
- 15.5 Transposition de muscles extraoculaires
- EXCL** *Celles pour correction de ptose (08.31-08.36)*
- 15.5X Transposition d'un seul muscle extraoculaire
- 15.5X.0 Détail de la sous-catégorie 15.5X
- 15.5X.00 Transposition d'un seul muscle extraoculaire, SAP [L]
- 15.5X.10 Transposition d'un seul muscle extraoculaire droit [L]
- 15.5X.11 Transposition d'un seul muscle extraoculaire oblique [L]
- 15.5X.99 Transposition d'un seul muscle extraoculaire, autre [L]
- 15.6 Révision de chirurgie de muscle extraoculaire [L]
- 15.7 Réparation de traumatisme de muscle extraoculaire [L]
- Libération de muscle extraoculaire incarcerated
- Lyse d'adhérence de muscle extraoculaire
- Réparation de plaie de capsule de Tenon
- Réparation de plaie de muscle extraoculaire
- Réparation de plaie de tendon extraoculaire
- 15.9 Autres opérations de muscles et de tendons extraoculaires [L]
- 16 Opérations de l'orbite et du globe oculaire
- EXCL** *Réduction de fracture de l'orbite (76.78-76.79)*

- 16.0 Orbitotomie**
- 16.01 Orbitotomie avec volet osseux [L]**  
Incision de l'orbite oculaire par voie latérale
- 16.02 Orbitotomie avec l'insertion d'implant orbitaire [L]**  
Incision de l'orbite oculaire avec insertion d'implant orbitaire \*
- EXCL.** *Celle avec volet osseux (16.01)*
- 16.09 Orbitotomie, autre [L]**  
Autre incision de l'orbite \*
- 16.1 Extraction de corps étranger pénétrant de l'oeil, SAP [L]**
- EXCL.** *Enlèvement de corps étranger superficiel de l'oeil (98.21)*
- 16.2 Techniques diagnostiques concernant l'orbite et le globe oculaire**
- 16.21 Ophtalmoscopie [L]**
- 16.22 Aspiration diagnostique de l'orbite [L]**
- 16.23 Biopsie de l'orbite et du globe oculaire**
- 16.23.0 Détail de la sous-catégorie 16.23**
- 16.23.00 Biopsie de l'orbite et du globe oculaire, SAP [L]**
- 16.23.1 Biopsie de l'orbite**
- 16.23.11 Biopsie de l'orbite, chirurgicale ouverte [L]**
- 16.23.12 Biopsie de l'orbite, voie transnasale [L]**
- 16.23.2 Biopsie du globe oculaire**
- 16.23.21 Biopsie du globe oculaire [L]**
- 16.23.99 Biopsie de l'orbite et du globe oculaire, autre [L]**
- 16.29 Techniques diagnostiques concernant l'orbite et le globe oculaire, autre [L]**
- EXCL.** *Examen de forme et structure de l'oeil (95.11-95.16)*  
*Examen fonctionnel objectif de l'oeil (95.21-95.26)*  
*Examen oculaire général et subjectif (95.01-95.09)*  
*Radiographie de l'orbite (87.14)*  
*Thermographie oculaire (88.82)*  
*Tonométrie (89.11)*
- 16.3 Éviscération de globe oculaire**
- 16.31 Ablation du contenu oculaire avec implant simultané dans l'enveloppe sclérale [L]**
- 16.39 Éviscération de globe oculaire, autre [L]**
- 16.4 Énucléation de globe oculaire**
- 16.41 Énucléation de globe oculaire avec implant simultané dans la capsule de Tenon et fixation des muscles [L]**  
Greffe intégrée de globe oculaire \*  
Implant intégré de globe oculaire
- 16.42 Énucléation de globe oculaire avec autre implant simultané [L]**
- 16.49 Énucléation de globe oculaire, autre [L]**  
Ablation de globe oculaire, SAP
- 16.5 Exentération du contenu orbitaire**
- 16.51 Exentération d'orbite avec ablation de structure adjacente**  
Orbito-maxillectomie radicale
- 16.51.0 Détail de la sous-catégorie 16.51**
- 16.51.00 Exentération d'orbite avec ablation de structure adjacente, SAP [L]**
- 16.51.10 Exentération d'orbite avec ablation de structure adjacente, avec conservation de la peau palpébrale [L]**
- 16.51.11 Exentération d'orbite avec ablation de structure adjacente, sans conservation de la peau palpébrale [L]**
- 16.51.99 Exentération d'orbite avec ablation de structure adjacente, autre [L]**
- 16.52 Exentération d'orbite avec enlèvement thérapeutique d'os de l'orbite**
- 16.52.0 Détail de la sous-catégorie 16.52**
- 16.52.00 Exentération d'orbite avec enlèvement thérapeutique d'os de l'orbite, SAP [L]**
- 16.52.10 Exentération d'orbite avec enlèvement thérapeutique d'os de l'orbite, avec conservation de la peau palpébrale [L]**
- 16.52.11 Exentération d'orbite avec enlèvement thérapeutique d'os de l'orbite, sans conservation de la peau palpébrale [L]**
- 16.52.99 Exentération d'orbite avec enlèvement thérapeutique d'os de l'orbite, autre [L]**
- 16.59 Autre exentération d'orbite**  
Éviscération d'orbite avec greffe de muscle temporal  
Éviscération de l'orbite, SAP
- 16.59.0 Détail de la sous-catégorie 16.59**
- 16.59.00 Autre exentération d'orbite, SAP [L]**
- 16.59.10 Autre exentération d'orbite avec conservation de la peau palpébrale [L]**
- 16.59.11 Autre exentération d'orbite sans conservation de la peau palpébrale [L]**
- 16.59.99 Autre exentération d'orbite, autre [L]**
- 16.6 Interventions secondaires après éviscération de l'orbite**
- EXCL.** *Celle effectuée en simultané avec une énucléation du globe oculaire (16.41-16.42)*  
*Celle effectuée en simultané avec une éviscération du globe oculaire (16.31)*
- 16.61 Insertion secondaire d'implant oculaire**
- 16.61.0 Détail de la sous-catégorie 16.61**
- 16.61.00 Insertion secondaire d'implant oculaire, SAP [L]**
- 16.61.10 Insertion secondaire d'implant oculaire, greffe dermo-adipeuse [L]**
- 16.61.99 Insertion secondaire d'implant oculaire, autre [L]**
- 16.62 Révision et réinsertion d'implant oculaire**
- 16.62.0 Détail de la sous-catégorie 16.62**
- 16.62.00 Révision et réinsertion d'implant oculaire, SAP [L]**
- 16.62.10 Révision d'implant oculaire [L]**
- 16.62.20 Remplacement d'implant oculaire et greffe dermo-adipeuse [L]**
- 16.62.29 Autre remplacement d'implant oculaire [L]**
- 16.62.99 Révision et réinsertion d'implant oculaire, autre [L]**
- 16.63 Révision de cavité d'énucléation avec greffe [L]**
- 16.64 Autre révision de cavité d'énucléation [L]**
- 16.65 Greffe secondaire à une cavité orbitaire après exentération**
- 16.65.0 Détail de la sous-catégorie 16.65**
- 16.65.00 Greffe secondaire à une cavité orbitaire après exentération, SAP [L]**

- 16.65.10 Greffe secondaire à une cavité orbitaire après exentération, greffe dermo-adipeuse [L]
- 16.65.99 Greffe secondaire à une cavité orbitaire après exentération, autre [L]
- 16.66 Autre révision après exentération de cavité orbitaire [L]
- 16.69 Interventions secondaires après énucléation de globe oculaire, autre [L]
- 16.7 Ablation d'implant oculaire ou orbitaire
- 16.71 Ablation d'implant oculaire [L]
- 16.72 Ablation d'implant orbitaire [L]
- 16.8 Réparation de traumatisme orbitaire et du globe oculaire
- 16.81 Réparation de lésion de l'orbite [L]
- EXCL** Réduction de fracture de l'orbite (76.78-76.79)
- Réparation de traumatisme de muscle extraoculaire (15.7)
- 16.82 Réparation de rupture de globe oculaire [L]
- Réparation de multiples structures de l'oeil
- EXCL** Réparation de lacération de la cornée (11.51-11.59)
- Suture de lacération de la sclérotique (12.81)
- 16.89 Réparation de traumatisme de l'orbite ou du globe oculaire, autre [L]
- 16.9 Autres opérations de l'orbite et du globe oculaire
- EXCL** Ablation de prothèse oculaire NCA (97.31)
- Extraction de corps étranger superficiel de l'oeil, sans incision (98.21)
- Prescription, fourniture et adaption d'aide de la vision (95.31-95.33)
- 16.91 Injection rétrobulbaire d'agent thérapeutique [L]
- EXCL** Injection ciliaire (12.79)
- Injection de produit de contraste dans l'orbite (87.14)
- 16.92 Excision de lésion de l'orbite [L]
- EXCL** Biopsie de l'orbite et du globe oculaire (16.23.-)
- 16.93 Excision de lésion de l'oeil, structure non précisée [L]
- EXCL** Biopsie de l'orbite et du globe oculaire (16.23.-)
- 16.98 Autres opérations de l'orbite
- 16.98.0 Détail de la sous-catégorie 16.98
- 16.98.00 Autres opérations de l'orbite, SAP [L]
- 16.98.10 Reconstruction de l'orbite, SAP [L]
- 16.98.11 Réparation de paroi orbitaire par lambeau microvasculaire [L]
- 16.98.19 Autre réparation de paroi orbitaire [L]
- 16.98.20 Décompression osseuse de l'orbite [L]
- 16.98.21 Résection de tissu adipeux de l'orbite [L]
- 16.98.22 Insertion d'implant médicamenteux intraoculaire [L]
- 16.98.23 Insertion d'implant médicamenteux extrabulbaire [L]
- 16.98.24 Augmentation temporaire de la pression intraoculaire, opératoire [L]
- 16.98.25 Ablation d'implant après opération du glaucome [L]
- 16.98.99 Autres opérations de l'orbite, autre [L]
- 16.99 Autres opérations de l'orbite et du globe oculaire, autres [L]

**18 Opérations de l'oreille externe**

- INCL** Opérations sur la peau et le cartilage du pavillon et du méat  
Opérations sur le conduit auditif externe

**18.0 Incision de l'oreille externe**

- EXCL** Ablation de corps étranger intracanalair (98.11)

**18.01 Perforation du lobe de l'oreille [L]**

Perforation du pavillon de l'oreille

**18.02 Incision du conduit auditif externe [L]****18.09 Incision de l'oreille externe, autre [L]****18.1 Techniques diagnostiques concernant l'oreille externe****18.11 Otoscopie [L]****18.12 Biopsie de l'oreille externe [L]****18.19 Techniques diagnostiques concernant l'oreille externe, autre [L]****18.2 Excision ou destruction de lésion de l'oreille externe**

- Cod. a.: Contrôle de la section du bord: chirurgie micrographique (avec contrôle histographique) (00.9B.1-)

**18.21 Excision de fistule préauriculaire ou de sinus préauriculaire**

Excision radicale de kyste ou de sinus préauriculaire

- EXCL** Excision d'appendice préauriculaire (18.29)

**18.29 Excision ou destruction d'autre lésion de l'oreille externe**

Cautérisation, coagulation, curetage, cryochirurgie, électrocoagulation, énucléation de l'oreille externe

Excision d'appendice préauriculaire

Excision d'exostoses du conduit auditif externe

Excision partielle de l'oreille

- EXCL** Biopsie de l'oreille externe (18.12)

Excision radicale de lésion de l'oreille externe (18.31)

**18.29.0 Détail de la sous-catégorie 18.29****18.29.00 Excision ou destruction d'autre lésion de l'oreille externe, SAP [L]****18.29.01 Destruction de lésion de l'oreille externe ou du conduit auditif externe [L]****18.29.12 Excision d'autre lésion de l'oreille externe ou du conduit auditif externe [L]****18.29.99 Excision ou destruction d'autre lésion de l'oreille externe, autre [L]****18.3 Autre excision de l'oreille externe**

- Cod. a.: Contrôle de la section du bord: chirurgie micrographique (avec contrôle histographique) (00.9B.1-)

- EXCL** Biopsie de l'oreille externe (18.12)

**18.31 Excision radicale de lésion de l'oreille externe**

Excision radicale dans l'oreille externe

Résection partielle du pavillon

- EXCL** Excision de sinus préauriculaire (18.21)

**18.39 Autre excision de l'oreille externe**

Amputation de l'oreille externe

- EXCL** Excision de lésion de l'oreille externe (18.21-18.29)

Excision radicale de lésion de l'oreille externe (18.31)

**18.39.0 Détail de la sous-catégorie 18.39****18.39.00 Autre excision de l'oreille externe, SAP [L]****18.39.12 Résection du pavillon, totale [L]****18.39.19 Autre résection du pavillon, autre [L]****18.39.99 Autre excision de l'oreille externe, autre [L]****18.4 Suture de lacération de l'oreille externe [L]****18.5 Correction chirurgicale d'oreille décollée [L]**

Pinning

Setback

**18.6 Reconstruction du conduit auditif externe**

(Re)construction du conduit auditif externe, partie cartilagineuse (greffe de peau)

(Re)construction du conduit auditif externe, partie osseuse

Plastie du conduit auditif externe

**18.6X Reconstruction du conduit auditif externe****18.6X.0 Détail de la sous-catégorie 18.6X****18.6X.00 Reconstruction du conduit auditif externe, SAP [L]****18.6X.10 Élargissement du conduit auditif externe [L]****18.6X.20 Reconstruction du conduit auditif externe (existant) [L]****18.6X.30 Construction d'un conduit auditif externe (non-existant) [L]**

p. ex. lors d'atrésie

**18.6X.99 Reconstruction du conduit auditif externe, autre [L]****18.7 Autre réparation plastique de l'oreille externe****18.71 Reconstruction du pavillon de l'oreille**

Appareil prothétique pour anotie ou microtie

Reconstruction de l'oreille

Reconstruction du pavillon

**18.71.0 Détail de la sous-catégorie 18.71****18.71.00 Reconstruction du pavillon de l'oreille, SAP [L]****18.71.10 Reconstruction du pavillon de l'oreille, partielle, SAP [L]****18.71.11 Reconstruction du pavillon de l'oreille, partielle, avec expanseur tissulaire [L]****18.71.12 Reconstruction du pavillon de l'oreille, partielle, avec lambeau aponévrotique [L]****18.71.13 Reconstruction du pavillon de l'oreille, partielle, avec greffe de cartilage [L]**

- Cod. a.: Prélèvement de cartilage costal pour greffe (34.99.10)

**18.71.14 Reconstruction du pavillon de l'oreille, partielle, avec lambeau microvasculaire [L]****18.71.19 Reconstruction du pavillon de l'oreille, partielle, autre [L]****18.71.20 Reconstruction du pavillon de l'oreille, totale, SAP [L]****18.71.21 Reconstruction du pavillon de l'oreille, totale, avec expanseur tissulaire [L]****18.71.22 Reconstruction du pavillon de l'oreille, totale, avec lambeau aponévrotique [L]****18.71.23 Reconstruction du pavillon de l'oreille, totale, avec greffe de cartilage [L]**

- Cod. a.: Prélèvement de cartilage costal pour greffe (34.99.10)

- 18.71.24 Reconstruction du pavillon de l'oreille, totale, avec lambeau microvasculaire [L]
- 18.71.29 Reconstruction du pavillon de l'oreille, totale, autre [L]
- 18.71.30 Implantation de matériel alloplastique dans la reconstruction du pavillon de l'oreille
- 18.71.99 Reconstruction du pavillon de l'oreille, autre [L]
- 18.72 Réimplantation d'oreille amputée [L]
- 18.79 Réparation plastique de l'oreille externe, autre [L]  
Greffe de peau rétroauriculaire  
Otoplastie, SAP  
Reconstruction de l'oreille externe, SAP \*  
Réparation de malformation de l'oreille
- 18.9 Opération de l'oreille externe, autre [L]  
**EXCL** Ablation d'un corps étranger intracanalair d'oreille sans incision (98.11)
- 19 Opérations de reconstruction de l'oreille moyenne
- 19.0 Mobilisation de l'étrier [L]  
Mobilisation transcrurale de l'étrier  
Remobilisation de l'étrier  
Section de matériel ou de processus otosclérotique  
Stapédolyse  
**EXCL** Mobilisation de l'étrier avec stapédoctomie associée (19.11-19.19)
- 19.1 Stapédoctomie, stapédoctomie et plasties de l'étrier  
**EXCL** Mobilisation isolée de l'étrier (19.0)  
Révision de stapédoctomie antérieure (19.21-19.29)
- 19.11 Stapédoctomie et plastie de l'étrier avec mise en place et ajustement d'une prothèse de l'étrier [L]  
Stapédoctomie, avec homogreffe d'enclume  
Stapédoctomie, avec prothèse d'enclume
- 19.19 Autre stapédoctomie et plastie de l'étrier  
Stapédoctomie
- 19.19.0 Détail de la sous-catégorie 19.19
- 19.19.00 Autre stapédoctomie et plastie de l'étrier, SAP [L]
- 19.19.10 Stapédoctomie, avec remplacement de l'étrier par implant autologue [L]
- 19.19.11 Stapédoctomie, avec remplacement de l'étrier par implant alloplastique [L]
- 19.19.12 Malléostapédoctomie [L]
- 19.19.99 Autre stapédoctomie et plastie de l'étrier, autre [L]
- 19.2 Révision de stapédoctomie, de stapédoctomie et de plastie de l'étrier
- 19.21 Révision de stapédoctomie, de stapédoctomie et de plastie de l'étrier, avec remplacement de l'enclume [L]  
**INCL** Révision de malléostapédoctomie
- 19.29 Autre révision de stapédoctomie, de stapédoctomie et de plastie de l'étrier
- 19.29.0 Détail de la sous-catégorie 19.29
- 19.29.00 Autre révision de stapédoctomie, de stapédoctomie et de plastie de l'étrier, SAP [L]
- 19.29.10 Autre révision de stapédoctomie et de stapédoctomie avec prothèse de l'étrier [L]
- 19.29.11 Autre révision de stapédoctomie et de stapédoctomie avec prothèse de l'étrier par implant autologue [L]
- 19.29.12 Autre révision de stapédoctomie et de stapédoctomie avec prothèse de l'étrier par implant alloplastique [L]
- 19.29.13 Autre révision de stapédoctomie avec plastie de l'étrier (sans remplacement de l'enclume) [L]
- 19.29.99 Autre révision de stapédoctomie, de stapédoctomie et de plastie de l'étrier, autre [L]
- 19.3 Autre opération de la chaîne ossiculaire [L]  
Excision de l'enclume, SAP  
Ossiculotomie, SAP  
Reconstruction d'osselet de l'oreille moyenne, deuxième temps
- 19.4 Myringoplastie [L]  
Miringoplastie épitympanique, type I  
Miringoplastie par cautérisation  
Miringoplastie par greffe  
Tympanoplastie de type I
- 19.5 Autre tympanoplastie
- 19.52 Tympanoplastie de type II [L]  
Fermeture d'une perforation avec greffe contre l'enclume ou le marteau
- 19.53 Tympanoplastie de type III [L]  
Greffe tympanique en contact direct avec l'étrier mobile et intact
- 19.54 Tympanoplastie de type IV [L]  
Tympanoplastie avec contact entre le néotympan et la platine de l'étrier et poche d'air entre la fenêtre ronde et le néotympan
- 19.55 Tympanoplastie de type V [L]  
Ouverture du canal horizontal semicirculaire recouverte par la greffe tympanique
- 19.56 Tympanoplastie et ossiculoplastie
- 19.56.0 Détail de la sous-catégorie 19.56
- 19.56.00 Tympanoplastie et ossiculoplastie, SAP [L]
- 19.56.10 Tympanoplastie avec antrotomie, atticotomie, attico-antrotomie ou mastoïdectomie sans implantation de prothèse ou avec remplacement d'osselet par implant autologue [L]
- 19.56.11 Tympanoplastie avec antrotomie, atticotomie, attico-antrotomie ou mastoïdectomie avec greffe d'implant alloplastique, allogène ou xénogène
- 19.56.20 Tympanoplastie avec réalisation d'une cavité d'évidement (cavité ouverte), sans implantation de prothèse ou avec remplacement d'osselet par implant autologue [L]
- 19.56.21 Tympanoplastie avec réalisation d'une cavité d'évidement (cavité ouverte), avec greffe d'implant alloplastique, allogène ou xénogène [L]
- 19.56.99 Tympanoplastie et ossiculoplastie, autre [L]
- 19.6 Révision de tympanoplastie [L]
- 19.9 Autre réparation de l'oreille moyenne  
Myoplastie mastoïde  
Oblitération des cavités tympano-mastoidiennes
- 19.9X Autre réparation de l'oreille moyenne
- 19.9X.0 Détail de la sous-catégorie 19.9X

- 19.9X.00 Autre réparation de l'oreille moyenne, SAP [L]
- 19.9X.10 Opération microchirurgicale de l'oreille moyenne, SAP [L]
- 19.9X.11 Réduction d'une cavité d'évidement après excision radicale [L]  
INCL Méatoplastie
- 19.9X.12 Reconstruction de l'oreille moyenne, réimplantation / reconstruction de la paroi postérieure du conduit auditif [L]
- 19.9X.13 Reconstruction de l'oreille moyenne [L]  
INCL Plastie d'élargissement du conduit auditif ou de l'orifice de la cavité d'évidement
- 19.9X.14 Fermeture de fistule mastoïdienne [L]
- 19.9X.19 Opération microchirurgicale de l'oreille moyenne, autre [L]
- 19.9X.99 Autre réparation de l'oreille moyenne, autre [L]
- 20 Autres opérations de l'oreille moyenne et interne
- 20.0 Myringotomie  
 Incision du tympan \*  
 Paracentèse
- 20.01 Myringotomie avec insertion d'un drain [L]  
 Myringostomie  
 Paracentèse avec drainage transtympanique
- 20.09 Autre myringotomie  
 Aspiration de l'oreille moyenne, SAP
- 20.09.0 Détail de la sous-catégorie 20.09
- 20.09.00 Autre myringotomie, SAP [L]
- 20.09.10 Autre myringotomie sans pose de drain tympanique [L]
- 20.09.99 Autre myringotomie, autre [L]
- 20.1 Ablation d'un drain tympanique [L]
- 20.2 Incision de mastoïde et de l'oreille moyenne
- 20.21 Incision de mastoïde [L]
- 20.22 Incision de la pyramide pétreuse [L]
- 20.23 Incision de l'oreille moyenne  
 Dissection du tympan  
 Lyse d'adhérence de l'oreille moyenne  
EXCL *Incision de l'oreille moyenne avec stapédecotomie (19.11-19.19)*  
*Section de matériel ou de processus otosclérotique (19.0)*  
*Stapédiolyse (19.0)*
- 20.23.0 Détail de la sous-catégorie 20.23
- 20.23.00 Incision de l'oreille moyenne, SAP [L]
- 20.23.10 Antrotomie [L]
- 20.23.11 Atticotomie [L]
- 20.23.12 Tympanotomie avec scellement de la membrane de la fenêtre ronde et/ou ovale [L]
- 20.23.13 Tympanotomie exploratoire [L]  
INCL Incision de l'apophyse mastoïde et de l'oreille moyenne
- 20.23.99 Incision de l'oreille moyenne, autre [L]
- 20.3 Techniques diagnostiques concernant l'oreille moyenne et interne
- 20.31 Électrocochléographie
- EXCL *Potentiels moteurs évoqués (MEP) (89.15.11)*  
*Potentiels somatosensoriels évoqués (SEP) (89.15.10)*  
*Potentiels visuels évoqués [VEP] (95.23)*
- 20.31.0 Détail de la sous-catégorie 20.31
- 20.31.00 Électrocochléographie, SAP
- 20.31.10 Potentiels auditifs évoqués (AEP)
- 20.31.11 Otoémissions acoustiques
- 20.31.99 Électrocochléographie, autre
- 20.32 Biopsie de l'oreille moyenne et interne
- 20.32.0 Détail de la sous-catégorie 20.32
- 20.32.00 Biopsie de l'oreille moyenne et interne, SAP [L]
- 20.32.01 Biopsie de l'oreille moyenne [L]
- 20.32.02 Biopsie de l'oreille interne [L]
- 20.32.99 Biopsie de l'oreille moyenne et interne, autre [L]
- 20.39 Techniques diagnostiques concernant l'oreille moyenne et interne, autre [L]  
EXCL *Tests des fonctions auditives et vestibulaires (89.13, 95.41-95.49)*
- 20.4 Mastoïdectomie  
 Cod. a.: Toute greffe de peau (18.79)  
 Toute tympanoplastie (19.4-19.55)  
EXCL *Mastoïdectomie avec implantation de prothèse cochléaire (20.96-20.98)*
- 20.41 Mastoïdectomie simple [L]
- 20.42 Mastoïdectomie radicale  
 Évidement pétromastoïdien
- 20.42.0 Détail de la sous-catégorie 20.42
- 20.42.00 Mastoïdectomie radicale, SAP [L]
- 20.42.10 Mastoïdectomie, avec libération du canal fascial, sans décompression du nerf [L]
- 20.42.11 Mastoïdectomie, avec libération du canal fascial, avec décompression du nerf [L]
- 20.42.20 Mastoïdectomie, résection subtotal de l'os pétreux (pétrosectomie subtotal), SAP [L]
- 20.42.21 Mastoïdectomie, résection subtotal de l'os pétreux (pétrosectomie subtotal), sans oblitération [L]
- 20.42.22 Mastoïdectomie, résection subtotal de l'os pétreux (pétrosectomie subtotal), avec oblitération de tissus adipeux [L]
- 20.42.23 Mastoïdectomie, résection subtotal de l'os pétreux (pétrosectomie subtotal), avec oblitération de tissus musculaires [L]
- 20.42.24 Mastoïdectomie, résection subtotal de l'os pétreux (pétrosectomie subtotal), avec oblitération de tissus adipeux et musculaires [L]
- 20.42.30 Mastoïdectomie, résection partielle de l'os pétreux, SAP [L]
- 20.42.31 Mastoïdectomie, résection partielle de l'os pétreux, sans oblitération [L]
- 20.42.32 Mastoïdectomie, résection partielle de l'os pétreux, avec oblitération de tissus adipeux [L]
- 20.42.33 Mastoïdectomie, résection partielle de l'os pétreux, avec oblitération de tissus musculaires [L]
- 20.42.34 Mastoïdectomie, résection partielle de l'os pétreux, avec oblitération de tissus adipeux et musculaires [L]

- 20.42.99 Mastoïdectomie radicale, autre [L]**
- 20.49 Mastoïdectomie, autre [L]**  
 Attico-antronomie  
 Évidement radical en technique fermée (canal wall up)  
 Mastoïdectomie radical modifié  
 Mastoïdectomie, SAP
- 20.5 Autre excision de l'oreille moyenne**  
**EXCL** Celle avec mastoïdectomie simultanée (20.41-20.49)
- 20.51 Excision de lésion de l'oreille moyenne**  
**EXCL** Biopsie d'oreille moyenne (20.32)
- 20.51.0 Détail de la sous-catégorie 20.51**
- 20.51.00 Excision de lésion de l'oreille moyenne, SAP [L]**
- 20.51.10 Excision de lésion de la cavité tympanique [L]**
- 20.51.11 Excision de lésion de l'apex pyramidal [L]**
- 20.51.12 Excision de lésion de la base de l'oreille [L]**
- 20.51.99 Excision de lésion de l'oreille moyenne, autre [L]**
- 20.59 Autre excision de l'oreille moyenne, autre [L]**  
 Apicectomie de la pyramide pétreuse  
 Pétrosectomie  
 Tympanectomie
- 20.6 Fenestration de l'oreille interne**
- 20.61 Fenestration (initiale) de l'oreille interne**  
 Fenestration de canaux semi-circulaires avec greffe (peau) (veine)  
 Fenestration de vestibule, avec greffe (peau) (veine)  
 Fenestration du labyrinthe, avec greffe (peau) (veine)  
**EXCL** Fenestration avec tympanoplastie de type V (19.55)
- 20.61.0 Détail de la sous-catégorie 20.61**
- 20.61.00 Fenestration (initiale) de l'oreille interne, SAP [L]**
- 20.61.10 Fenestration de l'oreille interne, sans implantation de prothèse (procédure initiale) [L]**
- 20.61.99 Fenestration (initiale) de l'oreille interne, autre [L]**
- 20.62 Révision de fenestration de l'oreille interne**
- 20.62.0 Détail de la sous-catégorie 20.62**
- 20.62.00 Révision de fenestration de l'oreille interne, SAP [L]**
- 20.62.10 Révision de fenestration de l'oreille interne, sans implantation de prothèse [L]**
- 20.62.99 Révision de fenestration de l'oreille interne, autre [L]**
- 20.7 Incision, excision et destruction de l'oreille interne**
- 20.71 Shunt endolymphatique [L]**  
 Drainage du sac endolymphatique
- 20.72 Injection dans l'oreille interne**
- 20.72.0 Détail de la sous-catégorie 20.72**
- 20.72.00 Injection dans l'oreille interne, SAP [L]**
- 20.72.10 Destruction des canaux semi-circulaires par injection [L]**
- 20.72.11 Destruction de l'oreille interne par injection [L]**
- 20.72.12 Destruction du vestibule par injection [L]**
- 20.72.13 Destruction par injection dans les canaux semi-circulaires, l'oreille interne et le vestibule [L]**
- 20.72.14 Destruction du labyrinthe par injection [L]**
- 20.72.99 Injection dans l'oreille interne, autre [L]**
- 20.79 Autre incision, excision et destruction de l'oreille interne**  
 Aspiration de la périlymphe  
 Décompression du labyrinthe  
 Drainage de l'oreille interne  
 Fistulisation du labyrinthe  
 Fistulisation du sac endolymphatique  
 Incision du sac endolymphatique  
 Opération de Tack (punaise) \*  
 Ouverture du labyrinthe osseux  
**EXCL** Biopsie d'oreille interne (20.32)
- 20.79.0 Détail de la sous-catégorie 20.79**
- 20.79.00 Autre incision, excision et destruction de l'oreille interne, SAP [L]**
- 20.79.10 Excision de lésion du labyrinthe [L]**
- 20.79.11 Cochléosaccotomie [L]**
- 20.79.20 Labyrinthectomie transtympanique [L]**
- 20.79.21 Labyrinthectomie transmastoïdienne [L]**
- 20.79.22 Destruction transtympanique du labyrinthe [L]**
- 20.79.23 Destruction transmastoïdienne du labyrinthe [L]**
- 20.79.99 Autre incision, excision et destruction de l'oreille interne, autre [L]**
- 20.8 Opération de la trompe d'Eustache [L]**  
 Cathétérisme de la trompe d'Eustache  
 Expérience de Politzer sur la trompe d'Eustache  
 Inflation de la trompe d'Eustache  
 Injection dans la trompe d'Eustache (Teflon)  
 Insufflation dans la trompe d'Eustache (acide borique, acide salicylique)  
 Intubation de la trompe d'Eustache
- 20.9 Autre opération de l'oreille moyenne et interne**
- 20.91 Tympanosympathectomie [L]**  
 Résection du plexus tympanique
- 20.92 Révision de mastoïdectomie [L]**
- 20.93 Réparation de fenêtre ovale et ronde [L]**  
 Fermeture de fistule de fenêtre ovale  
 Fermeture de fistule de fenêtre ronde  
 Fermeture de fistule de périlymphe
- 20.94 Injection du tympan [L]**
- 20.95 Implantation d'aide auditive électromagnétique**  
 Implantation d'une prothèse auditive à conduction osseuse  
**EXCL** Prothèse cochléaire (20.96-20.98)
- 20.95.0 Détail de la sous-catégorie 20.95**
- 20.95.00 Implantation d'aide auditive électromagnétique, SAP [L]**
- 20.95.10 Implantation ou remplacement d'aide auditive active sans interruption de la chaîne des osselets [L]**
- 20.95.11 Implantation ou remplacement d'aide auditive active avec interruption de la chaîne des osselets [L]**
- 20.95.99 Implantation d'aide auditive électromagnétique, autre [L]**



**20.96 Autre implantation ou remplacement de prothèse cochléaire, SAP [L]**

Implantation de récepteur (intracrânien) et d'électrodes dans la cochlée

**INCL** Mastoïdectomie

**EXCL** *Mise en place de prothèse auditive à conduction osseuse (20.95)*

*Mise en place de prothèse auditive électromagnétique (20.95)*

**20.97 Implantation ou remplacement de prothèse cochléaire, à un seul canal [L]**

Implantation de récepteur (intracrânien), insertion d'électrode dans la cochlée

**INCL** Mastoïdectomie

**EXCL** *Mise en place de prothèse auditive à conduction osseuse (20.95)*

*Mise en place de prothèse auditive électromagnétique (20.95)*

**20.98 Implantation ou remplacement de prothèse cochléaire, aux canaux multiples [L]**

Implantation de récepteur, insertion d'électrode dans la cochlée (intracrânien)

**INCL** Mastoïdectomie

**EXCL** *Mise en place de prothèse auditive à conduction osseuse (20.95)*

*Mise en place de prothèse auditive électromagnétique (20.95)*

**20.99 Autres opérations de l'oreille moyenne et interne**

Réparation ou enlèvement de prothèse cochléaire (récepteur) (électrode)

**INCL** Implantation d'un pilier (vis de titane) percutané pour prothèse

**EXCL** *Adaptation d'appareil auditif (95.48)*

*Ajustement de prothèse cochléaire (composants externes) (95.49)*

**20.99.0 Détail de la sous-catégorie 20.99****20.99.00 Autres opérations de l'oreille moyenne et interne, SAP [L]****20.99.10 Implantation d'ancrages osseux dans l'os pétreux, l'oreille moyenne ou interne [L]**

p. ex. BAHA (Bone Anchored Hearing Aid), épithèses

**20.99.20 Fermeture de fistule labyrinthique [L]****20.99.30 Enlèvement d'implant cochléaire ou d'aide auditive implantable [L]****20.99.99 Autres opérations de l'oreille moyenne et interne, autre [L]**

## 21 Opérations du nez

INCL.

Opérations sur l'os et la peau du nez

## 21.0 Contrôle d'épistaxis

- 21.00 Contrôle d'épistaxis, SAP [L]
- 21.01 Contrôle d'épistaxis, par tamponnement nasal antérieur [L]
- 21.02 Contrôle d'épistaxis, par tamponnement nasal postérieur (et antérieur) [L]
- 21.03 Contrôle d'épistaxis, par cautérisation (et tamponnement) [L]
- 21.04 Contrôle d'épistaxis, par ligature d'artères ethmoïdales [L]
- 21.05 Contrôle d'épistaxis, par ligature (transantrale) d'artère maxillaire [L]  
Contrôlée par endoscopie
- 21.06 Contrôle d'épistaxis, par ligature d'artère carotide externe [L]
- 21.07 Contrôle d'épistaxis, par excision de muqueuse nasale et greffe cutanée de septum et de la paroi latérale du nez [L]
- 21.09 Autre contrôle d'épistaxis par autres moyens
  - 21.09.0 Détail de la sous-catégorie 21.09
  - 21.09.00 Autre contrôle d'épistaxis par autres moyens, SAP [L]
  - 21.09.10 Contrôle d'épistaxis, par ligature d'artère sphéno-palatine [L]
  - 21.09.99 Autre contrôle d'épistaxis par autres moyens, autre [L]
- 21.1 Incision du nez  
Chondrotomie  
Incision de la peau du nez  
Septotomie nasale
- 21.2 Techniques diagnostiques concernant le nez
  - 21.21 Rhinoscopie  
Endoscopie nasale \*
  - 21.22 Biopsie du nez  
Endonasale et externe
  - 21.29 Techniques diagnostiques concernant le nez, autre  
EXCL. Étude de la fonction nasale (89.12)  
Rhinomanométrie (89.12)
- 21.3 Excision ou destruction locale de lésion du nez  
Cod. a.: Contrôle de la section du bord: chirurgie micrographique (avec contrôle histographique) (00.9B.1-)  
EXCL. Biopsie du nez (21.22)  
Fermeture de fistule nasale (21.82)
- 21.30 Excision ou destruction locale de lésion du nez, SAP
- 21.31 Excision ou destruction locale de lésion intranasale  
Polypectomie nasale
  - 21.31.0 Détail de la sous-catégorie 21.31
  - 21.31.00 Excision et destruction locale de lésion intranasale, SAP [L]
  - 21.31.10 Excision locale de lésion intranasale, par abord intranasal [L]
  - 21.31.12 Destruction de lésion intranasale [L]
  - 21.31.19 Excision locale de lésion intranasale, autre [L]  
p. ex. rhinotomie latérale

## 21.31.99 Excision et destruction locale de lésion intranasale, autre [L]

- 21.32 Excision et destruction locale d'autre lésion du nez
- 21.4 Résection du nez  
Amputation du nez
- 21.4X Résection du nez
  - 21.4X.0 Détail de la sous-catégorie 21.4X
  - 21.4X.00 Résection du nez, SAP
  - 21.4X.12 Résection du nez, partielle
  - 21.4X.22 Résection du nez, subtotala
  - 21.4X.32 Résection du nez, totale
  - 21.4X.99 Résection du nez, autre
- 21.5 Résection submuqueuse du septum nasal
- 21.6 Turbinectomie
  - 21.61 Cautérisation turbinaire par diathermie ou cryochirurgie [L]  
Coagulation du cornet
  - 21.62 Fracture d'os turbiné [L]  
Fracture de cornet osseux
  - 21.69 Autre turbinectomie  
EXCL. Turbinectomie avec antrotomie maxillaire externe (22.31-22.39)  
Turbinectomie avec autre sinusectomie (22.60-22.64)  
Turbinectomie avec sinusectomie frontale (22.42)
  - 21.69.0 Détail de la sous-catégorie 21.69
  - 21.69.00 Autre turbinectomie, SAP [L]
  - 21.69.10 Turbinotomie et ablation des extrémités postérieures [L]
  - 21.69.11 Résection submuqueuse (turbinoplastie) [L]
  - 21.69.12 Autres opérations du cornet nasal inférieur [L]
  - 21.69.99 Autre turbinectomie, autre [L]
- 21.7 Réduction de fracture du nez
  - 21.71 Réduction fermée de fracture du nez
  - 21.72 Réduction ouverte de fracture du nez
- 21.8 Réparation et opération plastique du nez
  - 21.81 Suture de lacération du nez
  - 21.82 Fermeture de fistule du nez  
Fistulectomie nasolabiale  
Fistulectomie nasopharyngienne  
Fistulectomie oronasale
  - 21.83 Reconstruction totale du nez  
Reconstruction du nez, avec lambeau brachial  
Reconstruction du nez, avec lambeau du front  
Reconstruction par lambeau local, pédiculé ou libre \*
  - 21.83.0 Détail de la sous-catégorie 21.83
  - 21.83.00 Reconstruction totale du nez, SAP
  - 21.83.10 Septorhinoplastie avec correction de cartilage ou d'os, avec transplant autologue local
  - 21.83.11 Septorhinoplastie avec correction de cartilage ou d'os, avec transplant autologue distal ou transplant allogène ou xénogène
  - 21.83.12 Septorhinoplastie avec correction d'os et de cartilage

- 21.83.20 Reconstruction totale du nez, avec implantation de matériel alloplastique
- 21.83.99 Reconstruction totale du nez, autre
- 21.84 Révision de rhinoplastie  
Révision après rhinoseptoplastie  
Rhinoplastie pour nez tordu
- 21.85 Rhinoplastie d'augmentation  
Rhinoplastie d'augmentation, avec greffe autologue  
Rhinoplastie d'augmentation, avec implant synthétique
- 21.86 Rhinoplastie limitée  
Réparation plastique des ailes du nez  
Rhinoplastie de la pointe du nez
- 21.86.0 Détail de la sous-catégorie 21.86
- 21.86.00 Rhinoplastie limitée, SAP
- 21.86.10 Rhinoplastie limitée, nez externe
- 21.86.11 Rhinoplastie avec lambeau local ou distal
- 21.86.99 Rhinoplastie limitée, autre
- 21.87 Autre rhinoplastie  
Rhinoplastie, SAP
- 21.88 Autre septoplastie nasale  
Écrasement du septum nasal  
Réparation de perforation du septum nasal  
**EXCL** Résection submuqueuse du septum nasal (21.5)
- 21.88.0 Détail de la sous-catégorie 21.88
- 21.88.00 Autre septoplastie, SAP
- 21.88.10 Septoplastie, doublure  
p. ex. lors d'ozène
- 21.88.11 Septoplastie, réparation de perforation du septum nasal avec lambeau muqueux de glissement
- 21.88.12 Septoplastie, correction sans résection
- 21.88.13 Septoplastie, correction avec résection
- 21.88.14 Septoplastie, réparation de septum nasal avec transplant autologue local (plastie d'échange)
- 21.88.15 Septoplastie, réparation de septum nasal avec transplant autologue distal ou transplant allogène ou xénogène  
Transplants autologues: p. ex. cartilage costal
- 21.88.99 Autre septoplastie, autre
- 21.89 Réparation et opération plastique du nez, autre  
Rattachement de nez amputé
- 21.9 Autres opérations du nez
- 21.91 Lyse d'adhérences du nez  
Toiletage nasal postérieur
- 21.99 Autre opération du nez  
**EXCL** Enlèvement de corps étranger intraluminal sans incision (98.12)
- 21.99.0 Détail de la sous-catégorie 21.99
- 21.99.00 Autre opération du nez, SAP
- 21.99.10 Résection unilatérale d'atrésie des choanes, transnasale, par endoscopie [L]
- 21.99.20 Résection bilatérale d'atrésie des choanes, transnasale, par endoscopie [L]
- 21.99.99 Autre opération du nez, autre
- 22 Opérations de sinus nasal
- 22.0 Aspiration et lavage de sinus nasal
- 22.00 Aspiration et lavage de sinus nasal, SAP [L]  
Drainage d'une mucoécèle
- 22.01 Ponction de sinus nasal pour aspiration ou lavage
- 22.01.0 Détail de la sous-catégorie 22.01
- 22.01.00 Ponction de sinus nasal pour aspiration ou lavage, SAP [L]
- 22.01.10 Ponction de sinus nasal pour aspiration ou lavage, ponction de sinus maxillaire [L]
- 22.01.11 Ponction de sinus frontal (selon Beck) [L]
- 22.01.99 Ponction de sinus nasal pour aspiration ou lavage, autre [L]
- 22.02 Aspiration ou lavage de sinus nasal par orifice naturel [L]
- 22.1 Techniques diagnostiques concernant les sinus nasaux
- 22.11 Biopsie de sinus nasal [par endoscopie] [à l'aiguille], fermée [L]
- 22.12 Biopsie ouverte de sinus nasal [L]
- 22.19 Techniques diagnostiques concernant le sinus nasal, autre [L]  
Endoscopie de sinus paranasal sans biopsie  
**EXCL** Radiographie de sinus paranasal (87.15)
- 22.2 Antrotomie intranasale  
Méatotomie  
**EXCL** Antrotomie maxillaire par voie externe (22.31-22.39)
- 22.2X Antrotomie intranasale
- 22.2X.0 Détail de la sous-catégorie 22.2X
- 22.2X.00 Antrotomie intranasale, SAP [L]
- 22.2X.10 Infundibulotomie sans fenestration de l'antra maxillaire [L]
- 22.2X.11 Infundibulotomie avec fenestration de l'antra maxillaire [L]
- 22.2X.20 Antrotomie intranasale par dilatation de ballonnet, SAP [L]
- 22.2X.21 Antrotomie intranasale par dilatation de ballonnet, sinus sphénoïdal [L]
- 22.2X.22 Antrotomie intranasale par dilatation de ballonnet, sinus frontal [L]
- 22.2X.23 Antrotomie intranasale par dilatation de ballonnet, sinus maxillaire
- 22.2X.28 Antrotomie intranasale par dilatation de ballonnet, plusieurs sinus nasaux [L]
- 22.2X.29 Antrotomie intranasale par dilatation de ballonnet, autre [L]
- 22.2X.99 Antrotomie intranasale, autre [L]
- 22.3 Antrotomie maxillaire externe
- 22.31 Antrotomie maxillaire radicale [L]  
Enlèvement de la membrane recouvrante du sinus maxillaire en employant l'abord selon Caldwell-Luc
- 22.39 Autre antrotomie maxillaire externe [L]  
Exploration du sinus maxillaire, abord selon Caldwell-Luc
- 22.4 Sinusectomie et sinusotomie frontale
- 22.41 Sinusotomie frontale
- 22.41.0 Détail de la sous-catégorie 22.41
- 22.41.00 Sinusotomie frontale, SAP [L]
- 22.41.10 Sinusotomie frontale, abord externe [L]

- 22.41.11 Sinusotomie frontale, par voie intranasale [L]  
P. ex. ethmoïdectomie par voie frontale, sinusoplastie
- 22.41.12 Sinusotomie frontale, pose d'un drain médian [L]
- 22.41.99 Sinusotomie frontale, autre [L]
- 22.42 Sinusectomie frontale  
Excision de lésion du sinus frontal  
Oblitération de sinus frontal (avec tissu adipeux)  
**EXCL.** Biopsie de sinus nasal (22.11-22.12)
- 22.42.0 Détail de la sous-catégorie 22.42
- 22.42.00 Sinusectomie frontale, SAP [L]
- 22.42.10 Chirurgie ostéoplastique de sinus frontal avec oblitération [L]
- 22.42.11 Chirurgie ostéoplastique de sinus frontal sans oblitération [L]
- 22.42.99 Sinusectomie frontale, autre [L]
- 22.5 Autre sinusotomie nasale
- 22.50 Autre sinusotomie nasale, SAP [L]
- 22.51 Ethmoïdotomie [L]
- 22.52 Sphénoïdotomie [L]
- 22.53 Incision de plusieurs sinus nasaux [L]
- 22.6 Autre sinusectomie nasale  
**INCL.** Autre sinusectomie nasale avec résection du cornet en passant  
**EXCL.** Biopsie de sinus nasal (22.11-22.12)
- 22.60 Autre sinusectomie nasale, SAP [L]
- 22.61 Excision de lésion du sinus maxillaire, abord selon Caldwell-Luc [L]
- 22.62 Excision de lésion du sinus maxillaire, par autre abord
- 22.62.0 Détail de la sous-catégorie 22.62
- 22.62.00 Excision de lésion du sinus maxillaire, par autre abord, SAP [L]
- 22.62.1 Excision de lésion du sinus maxillaire, par voie endoscopique
- 22.62.10 Excision de lésion du sinus maxillaire, par voie endoscopique, SAP [L]
- 22.62.11 Résection de la paroi médiale du sinus maxillaire, par voie endonasale [L]
- 22.62.19 Excision de lésion du sinus maxillaire, par voie endoscopique, autre [L]
- 22.62.2 Excision de lésion du sinus maxillaire, chirurgicale ouverte
- 22.62.20 Excision de lésion du sinus maxillaire, chirurgicale ouverte, SAP [L]
- 22.62.21 Résection de la paroi médiale du sinus maxillaire, chirurgicale ouverte [L]
- 22.62.29 Excision de lésion du sinus maxillaire, chirurgicale ouverte, autre [L]
- 22.62.99 Excision de lésion du sinus maxillaire, par autre abord, autre [L]
- 22.63 Ethmoïdectomie  
Excision de cellules ethmoïdales
- 22.63.0 Détail de la sous-catégorie 22.63
- 22.63.00 Ethmoïdectomie, SAP [L]
- 22.63.10 Ethmoïdectomie, abord externe [L]
- 22.63.11 Ethmoïdectomie par voie intranasale ou transmaxillaire [L]
- 22.63.99 Ethmoïdectomie, autre [L]
- 22.64 Sphénoïdectomie [L]
- 22.7 Réparation de sinus nasal
- 22.71 Fermeture de fistule de sinus nasal  
Fermeture de fistule oro-antrale
- 22.79 Autre réparation de sinus paranasal  
Reconstruction du conduit fronto-nasal  
Réparation d'os de sinus accessoire
- 22.79.0 Détail de la sous-catégorie 22.79
- 22.79.00 Autre réparation de sinus paranasal, SAP [L]
- 22.79.10 Réparation de l'os frontal [L]
- 22.79.11 Réparation ou cranialisation de paroi de sinus frontal [L]
- 22.79.19 Autre réparation de sinus paranasal, autre [L]
- 22.9 Autres opérations de sinus paranasal  
Fistulisation de sinus paranasal  
Marsupialisation de sinus maxillaire
- 22.9X Autres opérations de sinus nasal
- 22.9X.0 Détail de la sous-catégorie 22.9X
- 22.9X.00 Autres opérations de sinus nasal, SAP [L]
- 22.9X.10 Autres opérations de sinus maxillaire [L]
- 22.9X.11 Autres opérations de sinus ethmoïdal et sphénoïdal [L]
- 22.9X.12 Autre opération de sinus frontal [L]
- 22.9X.13 Désinfection du sinus ethmoïdal et d'un/plusieurs autres sinus nasaux [L]
- 22.9X.14 Sphéno-ethmoïdectomie [L]
- 22.9X.20 Opération radicale de plusieurs sinus nasaux [L]
- 22.9X.21 Opération radicale de plusieurs sinus nasaux, avec invasion de la fosse ptérygopalatine [L]
- 22.9X.22 Opération radicale de plusieurs sinus nasaux, par voie intranasale, avec curetage d'abcès [L]
- 22.9X.23 Opération radicale de plusieurs sinus nasaux, par voie intranasale, avec exposition de la base du crâne [L]
- 22.9X.24 Opération radicale de plusieurs sinus nasaux, par voie intranasale, avec ablation partielle de la lame papyracée ou incision de la périorbite [L]
- 22.9X.25 Opération radicale de plusieurs sinus nasaux, abords intranasal et externe combinés [L]
- 22.9X.29 Opération de plusieurs sinus nasaux, autre [L]
- 22.9X.99 Autres opérations de sinus nasaux, autre [L]
- 23 Extraction et restauration de dents
- 23.0 Extraction dentaire avec un davier  
Dent mono- et pluriradiculée
- 23.02 Extraction dentaire avec un davier, 1 ou plusieurs dents d'un quadrant
- 23.04 Extraction dentaire avec un davier, 1 ou plusieurs dents de plusieurs quadrants
- 23.1 Extraction chirurgicale de dents  
Extraction dentaire chirurgicale  
Odontectomie
- 23.10 Extraction chirurgicale de dents, SAP
- 23.12 Extraction chirurgicale de dents profondément détériorées

- INCL.** Reste de racine, hémisection ou extraction avec séparation
- 23.12.1 Extraction chirurgicale de dents profondément détériorées, selon le nombre de quadrants
- 23.12.11 Extraction chirurgicale de dents profondément détériorées, 1 ou plusieurs dents d'un quadrant
- 23.12.12 Extraction chirurgicale de dents profondément détériorées, 1 ou plusieurs dents de plusieurs quadrants
- 23.13 Extraction chirurgicale de dents incluses et déplacées, enclavées
- 23.13.1 Extraction chirurgicale de dents incluses et déplacées, enclavées, selon le nombre de dents
- 23.13.11 Extraction chirurgicale de dents incluses et déplacées, enclavées, 1 à 4 dents
- 23.13.12 Extraction chirurgicale de dents incluses et déplacées, enclavées, 5 dents et plus
- 23.19 Extraction chirurgicale de dents, autre
- 23.7 Résection et restauration sur l'apex et le canal radiculaire
- Excision de la pointe de la racine d'une dent et traitement du canal radiculaire
- 23.70 Résection et restauration sur l'apex et le canal radiculaire, SAP
- 23.73 Résection apicale radiculaire
- 23.73.1 Résection apicale radiculaire, selon le nombre de racines
- 23.73.11 Résection apicale, 1 à 3 racines
- 23.73.12 Résection apicale, 4 racines et plus
- 23.79 Résection et restauration sur l'apex et le canal radiculaire, autre
- 23.8 Réimplantation et transplantation de dents
- 23.80 Réimplantation et transplantation de dents, SAP
- 23.81 Réimplantation de dents
- 23.81.1 Réimplantation de dents, selon le nombre
- 23.81.11 Réimplantation de dents, 1 à 4 dents
- 23.81.12 Réimplantation de dents, 5 dents et plus
- 23.82 Transplantation de dents
- 23.82.1 Transplantation de dents, selon le nombre
- INCL.** Prélèvement du greffon
- 23.82.11 Transplantation de dents, 1 à 2 dents
- 23.82.12 Transplantation de dents, 3 dents et plus
- 23.89 Réimplantation et transplantation de dents, autre
- 23.9 Extraction et restauration de dents, autre
- 23.A Implantation et enlèvement d'implants dentaires
- 23.A0 Implantation et enlèvement d'implants dentaires, SAP
- 23.A1 Implantation d'implants dentaires
- 23.A1.1 Implantation d'implants dentaires endo-osseux, selon le nombre
- 23.A1.11 Implantation d'implants dentaires endo-osseux, 1 à 2 implants
- 23.A1.12 Implantation d'implants dentaires endo-osseux, 3 à 4 implants
- 23.A1.13 Implantation d'implants dentaires endo-osseux, 5 implants et plus
- 23.A2 Enlèvement d'implants dentaires
- 23.A2.1 Enlèvement d'implants dentaires endo-osseux, selon le nombre
- 23.A2.11 Enlèvement d'implants dentaires endo-osseux, 1 à 2 implants
- 23.A2.12 Enlèvement d'implants dentaires endo-osseux, 3 implants et plus
- 23.A9 Implantation et enlèvement d'implants dentaires, autre
- 24 Autres opérations de dents, gencives et alvéoles
- 24.0 Incision de gencive ou d'os alvéolaire
- Alvéolotomie apicale
- Incision alvéolaire \*
- 24.1 Techniques diagnostiques concernant les dents, la gencive et les alvéoles
- 24.11 Biopsie de la gencive
- EXCL.** Biopsie d'alvéole dentaire (24.12.-)
- 24.11.0 Détail de la sous-catégorie 24.11
- 24.11.00 Biopsie de la gencive, SAP [L]
- 24.11.10 Biopsie fermée (à l'aiguille) de la gencive [L]
- 24.11.20 Biopsie ouverte (par incision) de la gencive [L]
- 24.11.99 Biopsie de la gencive, autre [L]
- 24.12 Biopsie d'alvéole dentaire
- 24.12.0 Détail de la sous-catégorie 24.12
- 24.12.00 Biopsie d'alvéole dentaire, SAP
- EXCL.** Biopsie de la gencive (24.11.-)
- 24.12.10 Biopsie fermée (à l'aiguille) d'alvéole dentaire
- 24.12.20 Biopsie ouverte (par incision) d'alvéole dentaire
- 24.12.99 Biopsie d'alvéole dentaire, autre
- 24.19 Techniques diagnostiques concernant les dents, la gencive et les alvéoles, autre
- EXCL.** Radiographie de dent, autre (87.12)
- 24.2 Gingivoplastie
- Gingivoplastie, avec greffe d'os ou de tissu mou
- 24.2X Gingivoplastie
- 24.2X.0 Détail de la sous-catégorie 24.2X
- 24.2X.00 Gingivoplastie, SAP [L]
- 24.2X.10 Gingivoplastie avec greffe ou implant [L]
- 24.2X.99 Gingivoplastie, autre [L]
- 24.3 Autres opérations de la gencive
- 24.31 Excision de lésion ou de tissu de la gencive
- EXCL.** Biopsie de la gencive (24.11)
- Excision de lésion d'origine dentaire (24.4)
- 24.32 Suture de lacération de la gencive
- Déchirure contuse intrabuccale
- 24.39 Autres opérations de la gencive
- 24.39.0 Détail de la sous-catégorie 24.39
- 24.39.00 Autre opération de la gencive, SAP [L]
- 24.39.10 Prélèvement de muqueuse du palais dur pour greffe [L]
- 24.39.11 Prélèvement de muqueuse de la joue pour greffe [L]
- 24.39.99 Autre opération de la gencive, autre [L]
- 24.4 Excision de lésion dentaire d'un maxillaire
- Excision de lésion d'origine dentaire
- Excision de lésion dentaire \*
- 24.4X Excision de lésion dentaire d'un maxillaire
- 24.4X.0 Détail de la sous-catégorie 24.4X

- 24.4X.00** Excision de lésion dentaire d'un maxillaire, SAP [L]
- 24.4X.10** Excision de lésion dentaire d'un maxillaire par ouverture de l'antre maxillaire ou du plancher nasal [L]
- 24.4X.11** Excision de lésion dentaire d'un maxillaire avec représentation du nerf [L]
- 24.4X.99** Excision de lésion dentaire d'un maxillaire, autre [L]
- 24.5** **Alvéoloplastie**  
Alvéolectomie (interradiculaire) (intraseptale) (radicale) (simple) (avec greffe ou implant)  
Plastie d'alvéole dentaire \*  
**EXCL.** *Biopsie d'alvéole dentaire (24.12)*  
*Excision ou destruction large de lésion ou de tissu du palais osseux (27.32.-)*
- 24.5X** **Alvéoloplastie**
- 24.5X.0** **Détail de la sous-catégorie 24.5X**
- 24.5X.00** **Alvéoloplastie, SAP [L]**
- 24.5X.10** **Alvéoloplastie avec greffe [L]**
- 24.5X.99** **Alvéoloplastie, autre [L]**
- 24.6** **Dénudation dentaire**  
Exfoliation dentaire \*
- 24.7** **Application de matériel orthodontique**  
Application, insertion et adaptation d'arcade dentaire  
Application, insertion et adaptation d'attelle parodontale  
Application, insertion et adaptation d'obturateur orthodontique  
Application, insertion et adaptation de cerclage (bague) orthodontique  
**EXCL.** *Cerclage dentaire non orthodontique (93.55)*
- 24.8** **Autres opérations orthodontiques**  
Ablation d'arcade dentaire  
Ajustement d'occlusion dentaire  
Fermeture de fissure dentaire (longitudinale) (alvéolaire)  
Réparation d'arcade dentaire
- 24.9** **Autres opérations sur les dents**
- 24.91** **Extension ou approfondissement du sillon buccolabial ou lingual**
- 24.91.0** **Détail de la sous-catégorie 24.91**
- 24.91.00** **Extension ou approfondissement du sillon buccolabial ou lingual, SAP**
- 24.91.10** **Plastie vestibulaire**
- 24.91.11** **Abaissement du plancher buccal**
- 24.91.99** **Extension ou approfondissement du sillon buccolabial ou lingual, autre**
- 24.99** **Autres opérations sur les dents**  
**EXCL.** *Adaptation de prothèse dentaire (99.97)*  
*Ligature dentaire (93.55)*
- 24.99.0** **Détail de la sous-catégorie 24.99**
- 24.99.00** **Autres opérations sur les dents, SAP [L]**
- 24.99.10** **Libération d'implant endo-osseux avec pose d'une entretoise [L]**
- 24.99.11** **Stabilisation d'une dent [L]**
- 24.99.20** **Reconstruction de maxillaire par emploi d'un distracteur intraoral [L]**
- 24.99.99** **Autres opérations sur les dents, autre [L]**
- 25** **Opérations de la langue**
- 25.0** **Techniques diagnostiques concernant la langue**
- 25.01** **Biopsie fermée [à l'aiguille] de la langue**
- 25.02** **Biopsie ouverte de la langue**  
Biopsie cunéiforme de la langue
- 25.09** **Techniques diagnostiques concernant la langue, autre**
- 25.1** **Excision ou destruction de lésion ou tissu de la langue**  
**EXCL.** *Biopsie de la langue (25.01-25.02)*  
*Frénectomie de la langue (25.92)*  
*Frénectomie labiale (27.41)*
- 25.2** **Glossectomie partielle**  
Ablation partielle de langue \*  
Hémiglossectomie \*
- 25.2X** **Glossectomie partielle**
- 25.2X.0** **Détail de la sous-catégorie 25.2X**
- 25.2X.00** **Glossectomie partielle, SAP**
- 25.2X.09** **Glossectomie partielle, autre**
- 25.2X.1** **Glossectomie partielle, par voie transorale**
- 25.2X.10** **Glossectomie partielle, par voie transorale, SAP**
- 25.2X.11** **Glossectomie partielle, par voie transorale, sans reconstruction**
- 25.2X.12** **Glossectomie partielle, par voie transorale, reconstruction avec lambeau muqueux local**
- 25.2X.13** **Glossectomie partielle, par voie transorale, reconstruction avec lambeau myocutané**
- 25.2X.14** **Glossectomie partielle, par voie transorale, reconstruction avec greffon libre microvascularisé et anastomosé**
- 25.2X.19** **Glossectomie partielle, par voie transorale, autre reconstruction**
- 25.2X.2** **Glossectomie partielle, par voie transmandibulaire**
- 25.2X.20** **Glossectomie partielle, par voie transmandibulaire, SAP**
- 25.2X.21** **Glossectomie partielle, par voie transmandibulaire, sans reconstruction**
- 25.2X.22** **Glossectomie partielle, par voie transmandibulaire, reconstruction avec lambeau muqueux local**
- 25.2X.23** **Glossectomie partielle, par voie transmandibulaire, reconstruction avec lambeau myocutané**
- 25.2X.24** **Glossectomie partielle, par voie transmandibulaire, reconstruction avec greffon libre microvascularisé et anastomosé**
- 25.2X.29** **Glossectomie partielle, par voie transmandibulaire, autre reconstruction**
- 25.2X.3** **Pelviglossectomie, par voie transorale**
- 25.2X.30** **Pelviglossectomie, par voie transorale, SAP**
- 25.2X.31** **Pelviglossectomie, par voie transorale, sans reconstruction**
- 25.2X.32** **Pelviglossectomie, par voie transorale, reconstruction avec lambeau muqueux local**
- 25.2X.33** **Pelviglossectomie, par voie transorale, reconstruction avec lambeau myocutané**
- 25.2X.34** **Pelviglossectomie, par voie transorale, reconstruction avec greffon libre microvascularisé et anastomosé**
- 25.2X.39** **Pelviglossectomie, par voie transorale, autre reconstruction**

- 25.2X.4 Pelviglossectomie, par voie transmandibulaire
- 25.2X.40 Pelviglossectomie, par voie transmandibulaire, SAP
- 25.2X.41 Pelviglossectomie, par voie transmandibulaire, sans reconstruction
- 25.2X.42 Pelviglossectomie, par voie transmandibulaire, reconstruction avec lambeau muqueux local
- 25.2X.43 Pelviglossectomie, par voie transmandibulaire, reconstruction avec lambeau myocutané
- 25.2X.44 Pelviglossectomie, par voie transmandibulaire, reconstruction avec greffon libre microvascularisé et anastomosé
- 25.2X.49 Pelviglossectomie, par voie transmandibulaire, autre reconstruction
- 25.2X.5 Pelviglossomandibulectomie
- 25.2X.50 Pelviglossomandibulectomie, SAP
- 25.2X.51 Pelviglossomandibulectomie, sans reconstruction
- 25.2X.52 Pelviglossomandibulectomie, reconstruction avec lambeau muqueux local
- 25.2X.53 Pelviglossomandibulectomie, reconstruction avec lambeau myocutané
- 25.2X.54 Pelviglossomandibulectomie, reconstruction avec greffon libre microvascularisé et anastomosé
- 25.2X.59 Pelviglossomandibulectomie, avec autre reconstruction
- 25.3 Glossectomie totale
- Glossectomie, SAP
- Cod. a.: Toute dissection du cou (40.40-40.41.-)
- 25.3X Glossectomie totale
- 25.3X.0 Détail de la sous-catégorie 25.3X
- 25.3X.00 Glossectomie totale, SAP
- 25.3X.09 Glossectomie totale, autre
- 25.3X.1 Glossectomie totale, par voie transorale
- 25.3X.10 Glossectomie totale, par voie transorale, SAP
- 25.3X.11 Glossectomie totale, par voie transorale, sans reconstruction
- 25.3X.12 Glossectomie totale, par voie transorale, reconstruction avec lambeau muqueux local
- 25.3X.13 Glossectomie totale, par voie transorale, reconstruction avec lambeau myocutané
- 25.3X.14 Glossectomie totale, par voie transorale, reconstruction avec greffon libre microvascularisé et anastomosé
- 25.3X.19 Glossectomie totale, par voie transorale, autre reconstruction
- 25.3X.2 Glossectomie totale, par voie transmandibulaire
- 25.3X.20 Glossectomie totale, par voie transmandibulaire, SAP
- 25.3X.21 Glossectomie totale, par voie transmandibulaire, sans reconstruction
- 25.3X.22 Glossectomie totale, par voie transmandibulaire, reconstruction avec lambeau muqueux local
- 25.3X.23 Glossectomie totale, par voie transmandibulaire, reconstruction avec lambeau myocutané
- 25.3X.24 Glossectomie totale, par voie transmandibulaire, reconstruction avec greffon libre microvascularisé et anastomosé
- 25.3X.29 Glossectomie totale, par voie transmandibulaire, autre reconstruction
- 25.3X.3 Pelviglossectomie totale, par voie transorale
- 25.3X.30 Pelviglossectomie totale, par voie transorale, SAP
- 25.3X.31 Pelviglossectomie totale, par voie transorale, sans reconstruction
- 25.3X.32 Pelviglossectomie totale, par voie transorale, reconstruction avec lambeau muqueux local
- 25.3X.33 Pelviglossectomie totale, par voie transorale, reconstruction avec lambeau myocutané
- 25.3X.34 Pelviglossectomie totale, par voie transorale, reconstruction avec greffon libre microvascularisé et anastomosé
- 25.3X.39 Pelviglossectomie totale, par voie transorale, autre reconstruction
- 25.3X.4 Pelviglossectomie totale, par voie transmandibulaire
- 25.3X.40 Pelviglossectomie totale, par voie transmandibulaire, SAP
- 25.3X.41 Pelviglossectomie totale, par voie transmandibulaire, sans reconstruction
- 25.3X.42 Pelviglossectomie totale, par voie transmandibulaire, reconstruction avec lambeau muqueux local
- 25.3X.43 Pelviglossectomie totale, par voie mandibulaire, reconstruction avec lambeau myocutané
- 25.3X.44 Pelviglossectomie totale, par voie transmandibulaire, reconstruction avec greffon libre microvascularisé et anastomosé
- 25.3X.49 Pelviglossectomie totale, par voie transmandibulaire, autre reconstruction
- 25.3X.5 Pelviglossomandibulectomie totale
- 25.3X.50 Pelviglossomandibulectomie totale, SAP
- 25.3X.51 Pelviglossomandibulectomie totale, sans reconstruction
- 25.3X.52 Pelviglossomandibulectomie totale, reconstruction avec lambeau muqueux local
- 25.3X.53 Pelviglossomandibulectomie totale, reconstruction avec lambeau myocutané
- 25.3X.54 Pelviglossomandibulectomie totale, reconstruction avec greffon libre microvascularisé et anastomosé
- 25.3X.59 Pelviglossomandibulectomie totale, avec autre reconstruction
- 25.4 Glossectomie radicale
- Ablation radicale de la langue
- Cod. a.: Toute dissection du cou (40.40-40.41.-)  
Toute trachéostomie (31.1-31.29)
- 25.4X Glossectomie radicale / Ablation radicale de la langue
- 25.4X.0 Détail de la sous-catégorie 25.4X
- 25.4X.00 Glossectomie radicale, SAP
- 25.4X.1 Glossectomie radicale, par voie transorale
- 25.4X.10 Glossectomie radicale, par voie transorale, SAP
- 25.4X.11 Glossectomie radicale, par voie transorale, sans reconstruction
- 25.4X.12 Glossectomie radicale, par voie transorale, reconstruction avec lambeau muqueux local
- 25.4X.13 Glossectomie radicale, par voie transorale, reconstruction avec lambeau myocutané

- 25.4X.14 Glossectomie radicale, par voie transorale, reconstruction avec greffon libre microvascularisé et anastomosé
- 25.4X.19 Glossectomie radicale, par voie transorale, autre reconstruction
- 25.4X.2 Glossectomie radicale, par voie transmandibulaire
- 25.4X.20 Glossectomie radicale, par voie transmandibulaire, SAP
- 25.4X.21 Glossectomie radicale, par voie transmandibulaire, sans reconstruction
- 25.4X.22 Glossectomie radicale, par voie transmandibulaire, reconstruction avec lambeau muqueux local
- 25.4X.23 Glossectomie radicale, par voie transmandibulaire, reconstruction avec lambeau myocutané
- 25.4X.24 Glossectomie radicale, par voie transmandibulaire, reconstruction avec greffon libre microvascularisé et anastomosé
- 25.4X.29 Glossectomie radicale, par voie transmandibulaire, autre reconstruction
- 25.4X.3 Pelviglossectomie radicale, par voie transorale
- 25.4X.30 Pelviglossectomie radicale, par voie transorale, SAP
- 25.4X.31 Pelviglossectomie radicale, par voie transorale, sans reconstruction
- 25.4X.32 Pelviglossectomie radicale, par voie transorale, reconstruction avec lambeau muqueux local
- 25.4X.33 Pelviglossectomie radicale, par voie transorale, reconstruction avec lambeau myocutané
- 25.4X.34 Pelviglossectomie radicale, par voie transorale, reconstruction avec greffon libre microvascularisé et anastomosé
- 25.4X.39 Pelviglossectomie radicale, par voie transorale, autre reconstruction
- 25.4X.4 Pelviglossectomie radicale, par voie transmandibulaire
- 25.4X.40 Pelviglossectomie radicale, par voie transmandibulaire, SAP
- 25.4X.41 Pelviglossectomie radicale, par voie transmandibulaire, sans reconstruction
- 25.4X.42 Pelviglossectomie radicale, par voie transmandibulaire, reconstruction avec lambeau muqueux local
- 25.4X.43 Pelviglossectomie radicale, par voie transmandibulaire, reconstruction avec lambeau myocutané
- 25.4X.44 Pelviglossectomie radicale, par voie transmandibulaire, reconstruction avec greffon libre microvascularisé et anastomosé
- 25.4X.49 Pelviglossectomie radicale, par voie transmandibulaire, autre reconstruction
- 25.4X.5 Pelviglossomandibulectomie radicale
- 25.4X.50 Pelviglossomandibulectomie radicale, SAP
- 25.4X.51 Pelviglossomandibulectomie radicale, sans reconstruction
- 25.4X.52 Pelviglossomandibulectomie radicale, reconstruction avec lambeau muqueux local
- 25.4X.53 Pelviglossomandibulectomie radicale, reconstruction avec lambeau myocutané
- 25.4X.54 Pelviglossomandibulectomie radicale, reconstruction avec greffon libre microvascularisé et anastomosé
- 25.4X.59 Pelviglossomandibulectomie radicale, avec autre reconstruction
- 25.4X.99 Glossectomie radicale, autre
- 25.5 Réparation (reconstruction) de la langue et glossoplastie
- 25.51 Suture de plaie de la langue
- 25.59 Autres réparations et opérations plastiques de la langue  
Glosso-labiopexie  
Greffe de muqueuse ou de peau sur la langue  
**EXCL** Lyse d'adhérences de la langue (25.93)
- 25.59.0 Détail de la sous-catégorie 25.59
- 25.59.00 Autres réparations et opérations plastiques de la langue, SAP
- 25.59.10 Reconstruction de la langue, SAP
- 25.59.11 Plastie de réduction de la langue
- 25.59.99 Autres réparations et opérations plastiques de la langue, autre
- 25.9 Autres opérations de la langue
- 25.91 Frénotomie de la langue  
**EXCL** Frénotomie labiale (27.91)
- 25.92 Frénectomie de la langue  
Excision du frein de la langue  
**EXCL** Frénectomie labiale (27.41)
- 25.93 Lyse d'adhérences de la langue  
Libération d'adhérences de la langue \*
- 25.94 Autre glossotomie
- 25.99 Opérations de la langue, autre
- 26 Opérations de glandes et de canaux salivaires  
**INCL** Opérations sur la glande et le canal de la parotide  
Opérations sur la glande et le canal sous-maxillaire  
Opérations sur la glande et le canal sublinguale  
Opérations sur les glandes et canaux salivaires accessoires  
Cod. a.: Tout évidement ganglionnaire cervical (40.40-40.41.-)
- 26.0 Incision de glande ou de canal salivaire
- 26.0X Incision de glande ou de canal salivaire
- 26.0X.0 Détail de la sous-catégorie 26.0X
- 26.0X.00 Incision de glande ou de canal salivaire, SAP [L]
- 26.0X.10 Incision de glande ou de canal salivaire, avec extraction de calcul [L]
- 26.0X.99 Incision de glande ou de canal salivaire, autre [L]
- 26.1 Techniques diagnostiques concernant les glandes et les canaux salivaires
- 26.11 Biopsie fermée [à l'aiguille] de glande salivaire [L]  
Biopsie à l'aiguille par aspiration
- 26.12 Biopsie ouverte de glande ou de canal salivaire [L]
- 26.19 Techniques diagnostiques concernant les glandes et les canaux salivaires, autre [L]  
**EXCL** Radiographie de glande salivaire (87.09)
- 26.2 Excision de lésion de glande salivaire
- 26.21 Marsupialisation de kyste de glande salivaire [L]  
Marsupialisation de grenouillette (ranula) \*
- 26.29 Autre excision de lésion de glande salivaire



- EXCL.** Biopsie de glande salivaire (26.11-26.12)  
Fermeture de fistule salivaire (26.42)
- 26.29.0** Détail de la sous-catégorie 26.29
- 26.29.00** Autre excision de lésion de glande salivaire, SAP [L]
- 26.29.10** Destruction de glande salivaire, SAP [L]
- 26.29.99** Autre excision de lésion de glande salivaire, autre [L]
- 26.3** Sialoadénectomie  
Excision de glande salivaire
- 26.30** Sialoadénectomie, SAP [L]  
Exérèse de glande salivaire, SAP \*
- 26.31** Sialoadénectomie partielle  
Exérèse partielle de glande salivaire  
Parotidectomie superficielle \*
- 26.31.0** Détail de la sous-catégorie 26.31
- 26.31.00** Sialoadénectomie partielle, SAP [L]
- 26.31.10** Parotidectomie partielle, sans monitoring facial peropératoire [L]
- 26.31.11** Parotidectomie partielle, avec monitoring facial peropératoire [L]
- 26.31.99** Sialoadénectomie partielle, autre [L]
- 26.32** Sialoadénectomie complète  
Excision en bloc de lésion de glande salivaire  
Exérèse complète de glande salivaire  
Exérèse radicale de glande salivaire  
Parotidectomie totale \*
- 26.32.0** Détail de la sous-catégorie 26.32
- 26.32.00** Sialoadénectomie totale, SAP [L]
- 26.32.10** Parotidectomie totale avec conservation du nerf facial, sans monitoring facial peropératoire [L]
- 26.32.11** Parotidectomie totale avec conservation du nerf facial, avec monitoring facial peropératoire [L]
- 26.32.20** Parotidectomie totale avec résection et réparation du nerf facial [L]
- 26.32.30** Résection totale de la glande sous-mandibulaire [L]
- 26.32.99** Sialoadénectomie totale, autre [L]
- 26.4** Réparation de glande ou de canal salivaire
- 26.41** Suture de lacération de glande salivaire
- 26.41.0** Détail de la sous-catégorie 26.41
- 26.41.00** Suture de lacération de glande salivaire, SAP [L]
- 26.41.10** Suture de lacération de canal salivaire [L]
- 26.41.99** Suture de lacération de glande salivaire, autre [L]
- 26.42** Fermeture de fistule salivaire
- 26.49** Autre réparation et opération plastique de canal ou de glande salivaire
- 26.49.0** Détail de la sous-catégorie 26.49
- 26.49.00** Autre réparation et opération plastique de canal ou de glande salivaire, SAP [L]
- 26.49.10** Fistulisation de glande salivaire [L]
- 26.49.11** Transplantation de l'ouverture du canal salivaire [L]
- 26.49.12** Transposition d'ouverture du canal salivaire [L]
- 26.49.99** Autre réparation et opération plastique de canal ou de glande salivaire, autre [L]
- 26.9** Autres opérations de canal ou de glande salivaire
- 26.91** Sondage de canal salivaire [L]
- 26.99** Autres opérations de canal ou de glande salivaire
- 26.99.0** Détail de la sous-catégorie 26.99
- 26.99.00** Autres opérations de canal ou de glande salivaire, SAP [L]
- 26.99.10** Section du canal parotidien (canal de Stenon) [L]
- 26.99.20** Sialendoscopie interventionnelle, SAP [L]  
**INCL.** Glande submandibulaire, glande parotide
- 26.99.21** Sialendoscopie interventionnelle avec dilatation [L]
- 26.99.22** Sialendoscopie interventionnelle avec extraction de corps étranger ou de calcul [L]  
**INCL.** Utilisation d'une sonde panier
- 26.99.23** Sialendoscopie interventionnelle avec lithotripsie intraductale et extraction de fragments [L]
- 26.99.24** Sialendoscopie interventionnelle avec fragmentation au laser [L]
- 26.99.29** Sialendoscopie interventionnelle, autre [L]
- 26.99.99** Autres opérations de canal ou de glande salivaire, autre [L]
- 27** Autres opérations de la cavité buccale et de la face  
**INCL.** Opérations sur le palais  
Opérations sur les lèvres  
Opérations sur les tissus mous de la face et de la bouche, excepté langue et gencives  
**EXCL.** Opérations de gencive (24.0-24.99)  
Opérations de la langue (25.01-25.99)
- 27.0** Drainage de la face et du plancher buccal  
Drainage (d'abcès) de la région faciale  
Drainage d'abcès de Ludwig  
Drainage de compartiment aponévrotique de la face  
**EXCL.** Drainage du tractus thyroïdienne par incision (06.09)
- 27.1** Incision du palais [L]
- 27.2** Techniques diagnostiques concernant la cavité buccale
- 27.21** Biopsie du palais osseux
- 27.21.0** Détail de la sous-catégorie 27.21
- 27.21.00** Biopsie du palais osseux, SAP [L]
- 27.21.10** Biopsie fermée (à l'aiguille) du palais osseux [L]
- 27.21.20** Biopsie ouverte (par incision) du palais osseux [L]
- 27.21.99** Biopsie du palais osseux, autre [L]
- 27.22** Biopsie de la luette et du voile du palais
- 27.22.0** Détail de la sous-catégorie 27.22
- 27.22.00** Biopsie de la luette et du voile du palais, SAP [L]
- 27.22.10** Biopsie fermée (à l'aiguille) de la luette et du voile du palais [L]
- 27.22.20** Biopsie ouverte (par incision) de la luette et du voile du palais [L]
- 27.22.99** Biopsie de la luette et du voile du palais, autre [L]
- 27.23** Biopsie de la lèvre

- 27.23.0 **Détail de la sous-catégorie 27.23**
- 27.23.00 **Biopsie de la lèvre, SAP [L]**
- 27.23.10 **Biopsie fermée (à l'aiguille) de la lèvre [L]**
- 27.23.20 **Biopsie ouverte (par incision) de la lèvre [L]**
- 27.23.99 **Biopsie de la lèvre, autre [L]**
- 27.24 **Biopsie de la bouche, structure non précisée**
- 27.24.0 **Détail de la sous-catégorie 27.24**
- 27.24.00 **Biopsie de la bouche, structure non précisée, SAP [L]**
- 27.24.10 **Biopsie fermée (à l'aiguille) de la muqueuse de la joue, du plancher buccal et d'autres structures de la cavité buccale [L]**
- 27.24.20 **Biopsie ouverte (par incision) de la muqueuse de la joue, du plancher buccal et d'autres structures de la cavité buccale [L]**
- 27.24.99 **Biopsie de la bouche, structure non précisée, autre [L]**
- 27.29 **Techniques diagnostiques concernant la cavité buccale, autre**
- EXCL** *Radiographie de tissu mou (87.09)*
- 27.3 **Excision de lésion ou de tissu du palais osseux**
- 27.31 **Excision ou destruction locale de lésion ou de tissu du palais osseux**
- Excision ou destruction locale de lésion ou de tissu du palais, par une substance chimique
- Excision ou destruction locale du palais par cautérisation
- Excision ou destruction locale du palais par cryothérapie
- EXCL** *Biopsie du palais osseux (27.21)*
- 27.31.0 **Détail de la sous-catégorie 27.31**
- 27.31.00 **Excision ou destruction locale de lésion ou de tissu du palais osseux, SAP [L]**
- 27.31.10 **Excision locale de lésion ou de tissu du palais osseux [L]**
- 27.31.20 **Excision partielle de lésion ou de tissu du palais osseux [L]**
- 27.31.30 **Destruction de lésion ou de tissu du palais osseux [L]**
- 27.31.99 **Excision ou destruction locale de lésion ou de tissu du palais osseux, autre [L]**
- 27.32 **Excision ou destruction large de lésion ou de tissu du palais osseux**
- Hémi-palatectomie \*
- Palatectomie \*
- Résection en bloc d'un processus alvéolaire et du palais
- 27.32.0 **Détail de la sous-catégorie 27.32**
- 27.32.00 **Excision ou destruction large de lésion ou de tissu du palais osseux, SAP [L]**
- 27.32.10 **Extirpation totale transorale de lésion ou de tissu du palais osseux [L]**
- Extirpation totale au sens d'une élimination complète de la lésion, par opposition à l'excision radicale avec structures saines avoisinantes
- 27.32.11 **Excision radicale transmandibulaire [résection en bloc] de lésion ou de tissu du palais osseux [L]**
- Extirpation totale au sens d'une élimination complète de la lésion, par opposition à l'excision radicale avec structures saines avoisinantes
- 27.32.12 **Excision radicale transfaciale [résection en bloc] de lésion ou de tissu du palais osseux [L]**
- 27.32.99 **Excision ou destruction large de lésion ou de tissu du palais osseux, autre [L]**
- 27.4 **Excision d'autres parties de la bouche**
- 27.41 **Frénectomie labiale**
- EXCL** *Frénotomie labiale (27.91)*
- 27.42 **Excision large de lésion de la lèvre**
- 27.43 **Autre excision de lésion ou de tissu de la lèvre**
- 27.43.0 **Détail de la sous-catégorie 27.43**
- 27.43.00 **Autre excision de lésion ou de tissu de la lèvre, SAP**
- 27.43.10 **Autre excision de lésion ou tissu de la lèvre, excision locale**
- 27.43.99 **Autre excision de lésion ou de tissu de la lèvre, autre**
- 27.44 **Excision radicale de lésion de la lèvre**
- Cod. a.: Contrôle de la section du bord: chirurgie micrographique (avec contrôle histographique) (00.9B.1-)
- 27.44.0 **Détail de la sous-catégorie 27.44**
- 27.44.00 **Excision radicale de lésion de la lèvre, SAP**
- 27.44.11 **Excision radicale de lésion cutanée de la lèvre, sans greffe ou transposition de peau**
- 27.44.20 **Excision radicale de lésion cutanée de la lèvre, avec greffe ou transposition de peau**
- 27.44.99 **Excision radicale de lésion de la lèvre, autre**
- 27.49 **Autre excision de la bouche**
- EXCL** *Autre excision de lésion ou de tissu de la lèvre (27.43.-)*
- Biopsie de la bouche, SAP (27.24)*
- Excision de lésion de la langue (25.1)*
- Excision de lésion de la luette (27.72)*
- Excision de lésion du palais (27.31-27.32)*
- Fermeture de fistule de la bouche (27.53)*
- Frénectomie de la langue (25.92)*
- Frénectomie labiale (27.41)*
- 27.49.0 **Détail de la sous-catégorie 27.49**
- 27.49.00 **Autre excision de la bouche, SAP [L]**
- 27.49.10 **Excision de la joue [L]**
- 27.49.11 **Excision du plancher buccal [L]**
- 27.49.99 **Autre excision de la bouche, autre [L]**
- 27.5 **Réparation plastique de la cavité buccale**
- EXCL** *Palatoplastie (27.61-27.69)*
- Note: Si précisé dans le code, «non étendu» correspond à une surface égale ou inférieure à 4 cm<sup>2</sup>.
- 27.51 **Suture de lacération de la lèvre**
- Suture de plaie de la lèvre \*
- 27.52 **Suture de plaie d'autre partie de la cavité buccale**
- 27.53 **Fermeture de fistule de la cavité buccale**
- EXCL** *Fermeture de fistule oro-antrale (22.71)*
- Fermeture de fistule oro-nasale (21.82)*
- Fistulectomie nasolabiale (21.82)*
- 27.54 **Réparation de fente labiale**
- Reconstruction plastique d'un bec-de-lièvre
- 27.54.0 **Détail de la sous-catégorie 27.54**

- 27.54.00 Réparation de fente labiale (congénitale), SAP [L]
- 27.54.10 Chéiloplastie de fente labiale (congénitale) [L]
- 27.54.11 Opération secondaire de fente labiale (congénitale) [L]
- 27.54.99 Réparation de fente labiale (congénitale), autre [L]
- 27.55 Greffe de peau totale de la bouche et de la lèvre
- 27.55.0 Détail de la sous-catégorie 27.55
- 27.55.00 Greffe de peau totale de la lèvre et de la bouche, SAP
- 27.55.10 Greffe de peau totale de la lèvre et de la bouche, non étendue
- 27.55.20 Greffe de peau totale de la lèvre et de la bouche, étendue
- 27.55.99 Greffe de peau totale de la lèvre et de la bouche, autre
- 27.56 Autre greffe de peau de la bouche et de la lèvre
- 27.56.0 Détail de la sous-catégorie 27.56
- 27.56.00 Autre greffe de peau de la lèvre et de la bouche, SAP
- 27.56.10 Greffe de peau d'épaisseur partielle de la lèvre et de la bouche, non étendue
- 27.56.20 Greffe de peau d'épaisseur partielle de la lèvre et de la bouche, étendue
- 27.56.30 Hétérogreffe de peau à la lèvre, non étendue
- 27.56.40 Hétérogreffe de peau à la lèvre, étendue
- 27.56.50 Homogreffe de peau à la lèvre, non étendue
- 27.56.60 Homogreffe de peau à la lèvre, étendue
- 27.56.99 Autre greffe de peau de la lèvre et de la bouche, autre
- 27.57 Attachement de lambeau pédiculé ou libre à la bouche et à la lèvre
- 27.57.0 Détail de la sous-catégorie 27.57
- 27.57.00 Attachement de lambeau pédiculé ou libre à la lèvre et à la bouche, SAP
- 27.57.10 Attachement de greffon libre microvascularisé et anastomosé à la lèvre et à la bouche
- 27.57.11 Attachement de lambeau pédiculé à la lèvre et à la bouche
- 27.57.99 Attachement de lambeau pédiculé ou libre à la lèvre et à la bouche, autre
- 27.58 Révision de lambeau pédiculé ou libre ou de greffe de peau libre à la lèvre et à la bouche
- 27.59 Autre réparation plastique de la lèvre et de la bouche
- Chéiloplastie
- 27.59.0 Détail de la sous-catégorie 27.59
- 27.59.00 Autre réparation plastique de la lèvre et de la bouche, SAP
- 27.59.10 Greffe de peau régénérative temporaire à la lèvre, non étendue
- 27.59.11 Greffe de peau régénérative temporaire à la lèvre, étendue
- 27.59.20 Couverture non étendue de tissu mou par des kératinocytes obtenus en culture, lèvre
- 27.59.21 Couverture étendue de tissu mou par des kératinocytes obtenus en culture, lèvre
- 27.59.30 Couverture temporaire, non étendue, de tissu mou par plusieurs techniques combinées, lèvre
- 27.59.31 Couverture temporaire, étendue, de tissu mou par plusieurs techniques combinées, lèvre
- 27.59.40 Autre réparation plastique de la lèvre et de la bouche avec attachement de greffon libre microvascularisé et anastomosé
- 27.59.41 Autre réparation plastique de la lèvre et de la bouche avec lambeau pédiculé distal
- 27.59.50 Section de pédicule de lambeau après plastie cutanée de la lèvre
- 27.59.60 Insertion d'expasseur tissulaire au niveau de la lèvre
- 27.59.99 Autre réparation plastique de la lèvre et de la bouche, autre
- 27.6 Palatoplastie
- Plastie du palais
- 27.61 Suture de lacération du palais
- Suture de plaie du palais \*
- 27.62 Correction de fente palatine
- Correction de fente palatine par opération d'avancement
- EXCL** Révision de réparation de fente palatine (27.63)
- 27.62.0 Détail de la sous-catégorie 27.62
- 27.62.00 Correction de fente palatine, SAP
- 27.62.10 Réparation plastique primaire du palais osseux, sans greffe osseuse
- 27.62.11 Réparation plastique primaire du palais osseux, avec greffe osseuse
- Cod. a.: Prélèvement de greffon
- 27.62.12 Réparation plastique primaire du voile du palais
- INCL** Plastie de la luette
- 27.62.20 Réparation plastique secondaire du palais osseux, sans greffe osseuse
- 27.62.21 Réparation plastique secondaire du palais osseux, avec greffe osseuse
- Cod. a.: Prélèvement de greffon
- 27.62.22 Réparation plastique secondaire du voile du palais
- INCL** Plastie de la luette
- 27.62.99 Correction de fente palatine, autre
- 27.63 Révision de réparation de fente palatine
- Allongement secondaire du palais
- Attachement secondaire de lambeau pharyngien
- 27.63.0 Détail de la sous-catégorie 27.63
- 27.63.00 Révision de réparation de fente palatine, SAP
- 27.63.10 Révision de réparation de fente palatine par maxilloplastie
- 27.63.11 Révision de réparation de fente palatine par maxilloplastie et ostéoplastie
- 27.63.20 Révision de réparation de fente palatine, opération secondaire de fente maxillaire
- 27.63.99 Révision de réparation de fente palatine, autre
- 27.64 Insertion d'implant palatin
- 27.69 Autre réparation plastique du palais
- Cod. a.: Toute insertion d'implant palatin (27.64)
- Toute opération plastique du pharynx simultanée (29.4)
- EXCL** Fermeture de fistule de la bouche (27.53)

- 27.69.0 **Détail de la sous-catégorie 27.69**
- 27.69.00 **Autre réparation plastique du palais, SAP**
- 27.69.10 **Réparation plastique du voile du palais**
- 27.69.11 **Réparation plastique du palais osseux**
- 27.69.99 **Autre réparation plastique du palais, autre**
- 27.7 **Opération de la luette**
- 27.71 **Incision de la luette**
- 27.72 **Excision de la luette**
- EXCL** *Biopsie de la luette (27.22)*
- 27.73 **Réparation de la luette**
- EXCL** *Celle associée à correction de fente palatine (27.62)*
- Uranostaphylorrhaphie (27.62)*
- 27.79 **Opérations de la luette, autre**
- 27.9 **Autres opérations de la bouche et de la face**
- 27.91 **Frénotomie labiale**
- Division du frein labial
- EXCL** *Frénotomie de la langue (25.91)*
- 27.92 **Incision de la bouche, structure non précisée**
- EXCL** *Incision de gencive (24.0)*
- Incision de glande ou de canal salivaire (26.0)*
- Incision de la langue (25.94)*
- Incision de la luette (27.71)*
- Incision du palais (27.1)*
- 27.99 **Opérations de la cavité buccale, autre**
- Grefte du sillon buccal
- EXCL** *Ablation de corps étranger intraluminal de bouche, avec incision (98.01)*
- Ablation de corps étranger pénétrant, sans incision (98.22)*
- 28 **Opérations des amygdales et des végétations adénoïdes**
- 28.0 **Incision et drainage de structures amygdaliennes et périamygdaliennes**
- Drainage (oral) (transcervical) d'abcès amygdalien
- Drainage (oral) (transcervical) d'abcès para-pharyngien
- Drainage (oral) (transcervical) d'abcès périamygdalien
- Drainage (oral) (transcervical) d'abcès rétro-pharyngien
- 28.1 **Techniques diagnostiques concernant les amygdales et les végétations adénoïdes**
- 28.11 **Biopsie d'amygdale et de végétations adénoïdes**
- 28.19 **Techniques diagnostiques concernant les amygdales et les végétations adénoïdes, autre**
- EXCL** *Radiographie de tissu mou (87.09)*
- 28.2 **Amygdalectomie, sans excision de végétations adénoïdes**
- Opération de Sluder \*
- 28.2X **Amygdalectomie, sans excision de végétations adénoïdes**
- 28.2X.0 **Détail de la sous-catégorie 28.2X**
- 28.2X.00 **Amygdalectomie, sans excision de végétations adénoïdes [adénoïdectomie], SAP [L]**
- 28.2X.10 **Résection partielle d'amygdale, sans excision de végétations adénoïdes [L]**
- 28.2X.11 **Amygdalectomie totale, sans excision de végétations adénoïdes [L]**
- 28.2X.12 **Amygdalectomie pour abcès amygdalien [L]**
- 28.2X.99 **Amygdalectomie, sans excision de végétations adénoïdes, autre [L]**
- 28.3 **Amygdalectomie, avec excision de végétations adénoïdes**
- 28.3X **Amygdalectomie, avec excision de végétations adénoïdes**
- 28.3X.0 **Détail de la sous-catégorie 28.3X**
- 28.3X.00 **Amygdalectomie, avec excision de végétations adénoïdes, SAP [L]**
- 28.3X.10 **Résection partielle d'amygdale [amygdalotomie], avec excision de végétations adénoïdes [L]**
- 28.3X.11 **Amygdalectomie totale, avec excision de végétations adénoïdes [L]**
- 28.3X.12 **Amygdalectomie pour abcès amygdalien, avec excision de végétations adénoïdes [L]**
- 28.3X.99 **Amygdalectomie, avec excision de végétations adénoïdes, autre [L]**
- 28.4 **Excision de restes amygdaliens [L]**
- Excision de restes amygdaliens
- 28.5 **Excision d'amygdale linguale**
- 28.5X **Excision d'amygdale linguale**
- 28.5X.0 **Détail de la sous-catégorie 28.5X**
- 28.5X.00 **Excision d'amygdale linguale, SAP [L]**
- 28.5X.10 **Excision d'amygdale linguale, par voie transorale [L]**
- 28.5X.11 **Excision d'amygdale linguale, par pharyngotomie [L]**
- 28.5X.99 **Excision d'amygdale linguale, autre [L]**
- 28.6 **Excision de végétations adénoïdes, sans amygdalectomie**
- Excision de restes adénoïdiens
- 28.7 **Contrôle d'hémorragie après excision de végétations adénoïdes et amygdalectomie**
- 28.7X **Contrôle d'hémorragie après excision de végétations adénoïdes et amygdalectomie**
- 28.7X.0 **Détail de la sous-catégorie 28.7X**
- 28.7X.00 **Contrôle d'hémorragie après excision de végétations adénoïdes et amygdalectomie, SAP [L]**
- 28.7X.10 **Contrôle d'hémorragie après amygdalectomie [L]**
- 28.7X.11 **Contrôle d'hémorragie après excision de végétations adénoïdes [L]**
- 28.7X.99 **Contrôle d'hémorragie après excision de végétations adénoïdes et amygdalectomie, autre [L]**
- 28.9 **Autres opérations des amygdales et des végétations adénoïdes**
- 28.91 **Ablation de corps étranger de l'amygdale et des végétations adénoïdes par incision [L]**
- EXCL** *Extraction de corps étranger sans incision (98.13)*
- 28.92 **Excision de lésion des amygdales et des végétations adénoïdes [L]**
- EXCL** *Biopsie d'amygdale et de végétations adénoïdes (28.11)*
- 28.99 **Autres opérations des amygdales et des végétations adénoïdes, autre [L]**
- 29 **Opérations du pharynx**
- INCL** *Opérations sur diverticules du pharynx*

- Opérations sur hypopharynx  
Opérations sur oropharynx  
Opérations sur rhinopharynx  
Opérations sur sinus pyriforme
- 29.0 Pharyngotomie**  
Drainage de bourse pharyngienne  
**EXCL** Ablation de corps étranger intraluminal pharynx (sans incision) (98.13)  
Incision et drainage d'abcès rétro-pharyngien (28.0)
- 29.1 Techniques diagnostiques concernant le pharynx**
- 29.11 Pharyngoscopie**  
Hypopharyngoscopie  
Hypopharyngoscopie
- 29.12 Biopsie du pharynx**  
Biopsie de tissu supra-glottique
- 29.12.0 Détail de la sous-catégorie 29.12**
- 29.12.00 Biopsie du pharynx, SAP**
- 29.12.10 Biopsie fermée (à l'aiguille) du pharynx**
- 29.12.20 Biopsie ouverte de l'hypopharynx**
- 29.12.30 Biopsie ouverte du rhinopharynx**
- 29.12.99 Biopsie du pharynx, autre**
- 29.19 Techniques diagnostiques concernant le pharynx, autre**  
**EXCL** Autre radiographie du rhinopharynx (87.09)  
Radiographie de contraste du rhinopharynx (87.06)
- 29.2 Excision de kyste ou de vestige de fente branchiale**  
**EXCL** Fermeture de fistule de fente branchiale (29.52)
- 29.2X Excision de kyste branchiogène ou de vestige de fente branchiale**
- 29.2X.0 Détail de la sous-catégorie 29.2X**
- 29.2X.00 Excision de kyste branchiogène ou de vestige de fente branchiale, SAP [L]**
- 29.2X.10 Excision de kyste latéral du cou [L]**  
**EXCL** Excision de fistule latérale du cou (29.52)
- 29.2X.11 Excision de kyste branchiogène ou de vestige de fente branchiale, intervention secondaire [L]**
- 29.2X.20 Opération de vestiges de conduit branchial, SAP [L]**
- 29.2X.21 Opération de vestiges de conduit branchial, intervention secondaire [L]**
- 29.2X.99 Excision de kyste branchiogène ou de vestige de fente branchiale, autre [L]**
- 29.3 Excision ou destruction de lésion ou de tissu du pharynx**
- 29.31 Myotomie crico-pharyngienne**  
**EXCL** Myotomie cricopharyngienne avec diverticulectomie pharyngienne (29.32)
- 29.32 Diverticulectomie pharyngienne**
- 29.32.0 Détail de la sous-catégorie 29.32**
- 29.32.00 Diverticulectomie pharyngienne, SAP**
- 29.32.10 Diverticulostomie endoscopique, traitement de diverticule de Zenker**
- 29.32.11 Diverticulectomie, excision de diverticule de Zenker**
- 29.32.99 Diverticulectomie pharyngienne, autre**
- 29.33 Pharyngectomie (partielle)**  
**EXCL** Laryngopharyngectomie (30.3)
- 29.33.0 Détail de la sous-catégorie 29.33**
- 29.33.00 Pharyngectomie (partielle), SAP**
- 29.33.10 Pharyngectomie partielle, sans reconstruction**
- 29.33.11 Pharyngectomie partielle, reconstruction par lambeau pédiculé régional ou distal**
- 29.33.12 Pharyngectomie partielle, reconstruction avec greffon libre microvascularisé et anastomosé**
- 29.33.20 Pharyngectomie totale, reconstruction par lambeau pédiculé régional ou distal**
- 29.33.21 Pharyngectomie totale, reconstruction avec greffon libre microvascularisé et anastomosé, greffon intestinal libre ou anastomose œso-gastrique**
- 29.33.99 Pharyngectomie (partielle), autre**
- 29.39 Excision ou destruction de lésion ou de tissu du pharynx, autre**
- 29.4 Opération plastique du pharynx**  
Correction d'atrésie choanale \*  
Correction d'atrésie rhinopharyngienne  
Pharyngoplastie \*  
**EXCL** Correction de fente palatine (27.62)  
Résection d'une atrésie des choanes (21.99.10, 21.99.20)  
Révision de correction de fente palatine (27.63)
- 29.4X Opération plastique du pharynx**
- 29.4X.0 Détail de la sous-catégorie 29.4X**
- 29.4X.00 Réparation plastique du pharynx, SAP**
- 29.4X.10 Réparation plastique du pharynx, avec lambeau muqueux local ou cutané libre**
- 29.4X.11 Réparation plastique du pharynx, avec lambeau pédiculé myocutané**
- 29.4X.12 Réparation plastique du pharynx, avec greffon microvascularisé et anastomosé, greffon intestinal ou anastomose œso-gastrique**
- 29.4X.99 Réparation plastique du pharynx, autre**
- 29.5 Autre réparation du pharynx**
- 29.51 Suture de lacération du pharynx**
- 29.52 Fermeture de fistule de fente branchiale**  
Excision de fistule latérale du cou
- 29.53 Fermeture d'autre fistule du pharynx**  
Fistulectomie pharyngo-œsophagienne
- 29.54 Lyse d'adhérences pharyngiennes**
- 29.59 Réparation du pharynx, autre**
- 29.9 Autres opérations du pharynx**
- 29.91 Dilatation du pharynx**  
Dilatation du rhinopharynx
- 29.92 Section du nerf glossopharyngien**
- 29.99 Autre opération du pharynx, autre**  
**EXCL** Ablation de corps étranger intraluminal pharynx (98.13)  
Implantation ou insertion d'élément radioactif (brachythérapie par des sources scellées de radionucléides), intraluminaire (92.27.23)

## 30 Excisions du larynx

## 30.0 Excision ou destruction de lésion ou de tissu du larynx

## 30.01 Marsupialisation de kyste du larynx

## 30.09 Autre excision ou destruction de lésion ou de tissu du larynx

Abrasion des cordes vocales

**EXCL** Biopsie du larynx (31.43)

Fermeture de fistule du larynx (31.62)

## 30.09.0 Détail de la sous-catégorie 30.09

## 30.09.00 Autre excision ou destruction de lésion ou de tissu du larynx, SAP

## 30.09.10 Excision ou destruction de lésion ou de tissu du larynx, sans thyroïdotomie

## 30.09.11 Décortication / stripping de corde vocale, sans thyroïdotomie

## 30.09.20 Excision ou destruction de lésion ou de tissu du larynx par thyroïdotomie

## 30.09.21 Décortication / stripping de corde vocale par thyroïdotomie

## 30.09.99 Autre excision ou destruction de lésion ou de tissu du larynx, autre

## 30.1 Hémiaryngectomie

## 30.1X Hémiaryngectomie

## 30.1X.0 Détail de la sous-catégorie 30.1X

## 30.1X.00 Hémiaryngectomie, SAP

## 30.1X.10 Hémiaryngectomie supraglottique, par voie horizontale

## 30.1X.11 Hémiaryngectomie supraglottique, avec résection de la base de la langue

## 30.1X.99 Hémiaryngectomie, autre

## 30.2 Autre laryngectomie partielle

## 30.21 Épiglottectomie

Excision de l'épiglotte

## 30.22 Cordectomie

Excision des cordes vocales

## 30.22.0 Détail de la sous-catégorie 30.22

## 30.22.00 Cordectomie, SAP [L]

## 30.22.10 Cordectomie endolaryngée [L]

## 30.22.11 Cordectomie par thyroïdotomie [L]

## 30.22.99 Cordectomie, autre [L]

## 30.29 Autre laryngectomie partielle

Excision de cartilage laryngé

## 30.29.0 Détail de la sous-catégorie 30.29

## 30.29.00 Autre laryngectomie partielle, SAP

## 30.29.10 Crico-hyoïdo-épiglottopexie (CHEP)

## 30.29.11 Cricohyoïdopexie (CHP)

## 30.29.20 Résection laryngo-pharyngée partielle

## 30.29.21 Laryngectomie partielle frontale (Huet)

## 30.29.22 Laryngectomie partielle frontolatérale (Leroux-Robert)

## 30.29.30 Aryténoïdectomie

## 30.29.99 Autre laryngectomie partielle, autre

## 30.3 Laryngectomie complète

Dissection en bloc du larynx (avec thyroïdectomie) (avec trachéostomie simultanée)

Laryngectomie totale

Laryngopharyngectomie

**EXCL** Laryngectomie complète avec dissection cervicale radicale (30.4)

## 30.3X Laryngectomie complète

## 30.3X.0 Détail de la sous-catégorie 30.3X

## 30.3X.00 Laryngectomie complète, SAP

## 30.3X.10 Laryngectomie complète, sans reconstruction

## 30.3X.11 Laryngectomie complète, reconstruction avec lambeau muqueux local

## 30.3X.12 Laryngectomie complète, reconstruction avec greffon non vascularisé

## 30.3X.13 Laryngectomie complète, reconstruction avec lambeau pédiculé régional

## 30.3X.14 Laryngectomie complète, reconstruction avec lambeau pédiculé distal

## 30.3X.15 Laryngectomie complète, reconstruction avec greffon libre microvascularisé et anastomosé

## 30.3X.16 Laryngectomie complète, reconstruction avec greffon intestinal libre

## 30.3X.17 Laryngectomie complète, reconstruction par anastomose œso-gastrique

## 30.3X.19 Laryngectomie complète, autre reconstruction

## 30.3X.99 Laryngectomie complète, autre

## 30.4 Laryngectomie radicale

Laryngectomie complète [totale], avec curage ganglionnaire cervical radical (avec thyroïdectomie) (avec trachéostomie simultanée)

Laryngopharyngectomie avec curage ganglionnaire cervical

## 30.4X Laryngectomie radicale

## 30.4X.0 Détail de la sous-catégorie 30.4X

## 30.4X.00 Laryngectomie radicale, SAP

## 30.4X.10 Laryngectomie radicale avec pharyngectomie, sans reconstruction

## 30.4X.11 Laryngectomie radicale avec pharyngectomie, reconstruction avec lambeau muqueux local

## 30.4X.12 Laryngectomie radicale avec pharyngectomie, reconstruction avec greffon non vascularisé

## 30.4X.13 Laryngectomie radicale avec pharyngectomie, reconstruction avec lambeau pédiculé régional

## 30.4X.14 Laryngectomie radicale avec pharyngectomie, reconstruction avec lambeau pédiculé

## 30.4X.15 Laryngectomie radicale avec pharyngectomie, reconstruction avec greffon libre microvascularisé et anastomosé

## 30.4X.16 Laryngectomie radicale avec pharyngectomie, reconstruction avec greffon intestinal libre

## 30.4X.17 Laryngectomie radicale avec pharyngectomie, reconstruction par anastomose œso-gastrique

## 30.4X.19 Laryngectomie radicale avec pharyngectomie, autre reconstruction

## 30.4X.20 Laryngectomie radicale avec pharyngectomie et résection thyroïdienne, sans reconstruction

## 30.4X.21 Laryngectomie radicale avec pharyngectomie et résection thyroïdienne, reconstruction avec lambeau muqueux local

## 30.4X.22 Laryngectomie radicale avec pharyngectomie et résection thyroïdienne, reconstruction avec greffon non vascularisé

## 30.4X.23 Laryngectomie radicale avec pharyngectomie et résection thyroïdienne, reconstruction avec lambeau pédiculé régional

- 30.4X.24 Laryngectomie radicale avec pharyngectomie et résection thyroïdienne, reconstruction avec lambeau pédiculé
- 30.4X.25 Laryngectomie radicale avec pharyngectomie et résection thyroïdienne, reconstruction avec greffon libre microvascularisé et anastomosé
- 30.4X.26 Laryngectomie radicale avec pharyngectomie et résection thyroïdienne, reconstruction avec greffon intestinal libre
- 30.4X.27 Laryngectomie radicale avec pharyngectomie et résection thyroïdienne, reconstruction par anastomose œso-gastrique
- 30.4X.29 Laryngectomie radicale avec pharyngectomie et résection thyroïdienne, autre reconstruction
- 30.4X.99 Laryngectomie radicale, autre
- 31 Autres opérations du larynx et de la trachée**
- 31.0 Injection du larynx  
Injection dans les cordes vocales
- 31.1 Trachéostomie temporaire  
Trachéotomie pour ventilation assistée
- 31.2 Trachéostomie permanente
- 31.21 Trachéostomie médiastinale
- 31.29 Trachéostomie permanente, autre  
**EXCL** Laryngectomie complète (30.3)  
Laryngectomie radicale (30.4)
- 31.3 Autre incision du larynx et de la trachée  
**EXCL** Celle pour assistance respiratoire (31.1-31.29)
- 31.4 Techniques diagnostiques concernant le larynx et la trachée
- 31.41 Trachéoscopie par orifice artificiel  
**EXCL** Celle avec biopsie (31.43-31.44)
- 31.42 Laryngoscopie et autre trachéoscopie  
**EXCL** Laryngoscopie et autre trachéoscopie, avec biopsie (31.43-31.44)  
Trachéo-bronchoscopie (33.21.- - 33.23.-)
- 31.42.0 Détail de la sous-catégorie 31.42
- 31.42.00 Laryngoscopie et autre trachéoscopie, SAP
- 31.42.10 Laryngoscopie
- 31.42.11 Trachéoscopie avec instrument souple
- 31.42.12 Trachéoscopie avec instrument rigide
- 31.42.20 Trachéoscopie par incision
- 31.42.99 Laryngoscopie et autre trachéoscopie, autre
- 31.43 Biopsie du larynx, fermée [endoscopique]
- 31.44 Biopsie de la trachée, fermée [endoscopique]
- 31.45 Biopsie ouverte de larynx ou de la trachée  
Biopsie de larynx ou de la trachée par cervicotomie \*
- 31.48 Autres techniques diagnostiques concernant le larynx  
**EXCL** Laryngographie de contraste (87.07)  
Radiographie de tissu mou (87.09)
- 31.49 Autres techniques diagnostiques concernant la trachée  
**EXCL** Radiographie de trachée (87.49)
- 31.5 Excision ou destruction locale de lésion ou de tissu de la trachée  
**EXCL** Biopsie de la trachée (31.44-31.45)  
Fermeture d'autre fistule trachéo-œsophagienne (31.73)
- Fermeture de fistule laryngo-trachéale (31.62)*
- 31.5X Excision ou destruction locale de lésion ou de tissu de la trachée
- 31.5X.0 Détail de la sous-catégorie 31.5X
- 31.5X.00 Excision ou destruction locale de lésion ou de tissu de la trachée, SAP
- 31.5X.10 Excision ou destruction locale de lésion ou de tissu de la trachée
- 31.5X.11 Résection de la trachée  
**INCL** Reconstruction par anastomose
- 31.5X.99 Excision ou destruction locale de lésion ou de tissu de la trachée, autre
- 31.6 Réparation du larynx**
- 31.61 Suture de lacération du larynx
- 31.62 Fermeture de fistule du larynx  
Fermeture de laryngostomie  
Fistulectomie laryngo-trachéale
- 31.63 Révision de laryngostomie
- 31.64 Réparation de fracture laryngée
- 31.69 Autre réparation du larynx  
Grefe du larynx  
Transposition de corde vocale  
**EXCL** Construction de larynx artificiel (31.75)
- 31.69.0 Détail de la sous-catégorie 31.69
- 31.69.00 Autre réparation du larynx, SAP
- 31.69.10 Laryngoplastie, SAP
- 31.69.11 Médialisation de laryngoplastie, SAP
- 31.69.12 Médialisation de laryngoplastie, thyroplastie de type I
- 31.69.13 Médialisation de laryngoplastie par injection
- 31.69.14 Médialisation de laryngoplastie, par voie externe
- 31.69.20 Plastie d'élargissement de la glotte (endolaryngée)
- 31.69.30 Crico-thyroïdopexie
- 31.69.31 Arythénoïdopexie
- 31.69.40 Construction / révision de néoglote
- 31.69.41 Réparation du larynx
- 31.69.42 Réparation de corde vocale
- 31.69.99 Autre réparation du larynx, autre
- 31.7 Réparation et opération plastique de la trachée**
- 31.71 Suture de lacération de la trachée
- 31.72 Fermeture de fistule externe de la trachée  
Fermeture de trachéotomie
- 31.73 Fermeture d'autre fistule de la trachée  
Fistulectomie trachéo-œsophagienne  
**EXCL** Fermeture de fistule laryngo-trachéale (31.62)
- 31.74 Révision de trachéostomie
- 31.75 Reconstruction de trachée et construction de larynx artificiel  
Trachéoplastie avec larynx artificiel
- 31.79 Autres réparations et opérations plastiques de la trachée
- 31.79.0 Détail de la sous-catégorie 31.79

- 31.79.00 Autre réparation ou opération plastique de la trachée, SAP
- 31.79.10 Plastie d'élargissement d'une trachéostomie
- 31.79.11 Réparation par greffe de trachée
- 31.79.12 Trachéopexie
- 31.79.13 Anastomose termino-terminale de la trachée (après rupture)
- 31.79.14 Résection crico-trachéale
- 31.79.15 Autre réparation ou opération plastique de la trachée lors de sténose trachéale
- 31.79.99 Autre réparation ou opération plastique de la trachée, autre
- 31.9 Autres opérations du larynx et de la trachée
- 31.91 Section de nerf laryngé [L]
- 31.92 Lyse d'adhérences de trachée et de larynx
- 31.93 Remplacement de tube (stent) de trachée ou de larynx
- 31.94 Injection de substance thérapeutique à action locale dans la trachée
- 31.95 Fistulisation trachéo-œsophagienne  
Fistulisation trachéo-œsophagienne
- 31.98 Autres opérations du larynx  
Dilatation du larynx  
Division de tissu congénital du larynx  
Enlèvement de tube (stent) du larynx  
**EXCL.** Extraction de corps étranger intraluminal du larynx, sans incision (98.14)
- 31.99 Autres opérations de la trachée  
**EXCL.** Ablation de tube de trachéostomie (97.37)  
Extraction de corps étranger intraluminal de la trachée, sans incision (98.15)
- 31.99.0 Détail de la sous-catégorie 31.99
- 31.99.00 Autres opérations de la trachée, SAP
- 31.99.1 Prothèse vocale  
**EXCL.** Réparation de corde vocale (31.69.42)
- 31.99.10 Prothèse vocale, SAP
- 31.99.11 Implantation de prothèse vocale, intervention en un temps  
**INCL.** Fistulisation trachéo-œsophagienne  
Cod. a.: Laryngectomie radicale (30.4)  
Laryngectomie totale (30.3)
- 31.99.12 Implantation de prothèse vocale, intervention en deux temps  
**INCL.** Fistulisation trachéo-œsophagienne
- 31.99.13 Changement de prothèse vocale
- 31.99.14 Ablation de prothèse vocale
- 31.99.19 Prothèse vocale, autre
- 31.99.99 Autres opérations de la trachée, autre
- 32 Résection de bronche et de poumon  
**INCL.** Résection de côte comme voie d'abord  
Sternotomie comme voie d'abord  
Sternotomie médiane comme voie d'abord  
Thoracotomie comme voie d'abord  
Cod. a.: Toute bronchoplastie synchrone (33.48)
- 32.0 Excision ou destruction locale de lésion ou de tissu de bronche  
**EXCL.** Biopsie bronchique (33.24-33.25)  
Fermeture de fistule bronchique (33.42)
- 32.01 Excision ou destruction de lésion ou de tissu de bronche, par endoscopie  
**INCL.** Contrôle d'hémorragie sous bronchoscopie  
**EXCL.** Contrôle d'hémorragie, SAP (39.98)
- 32.01.0 Détail de la sous-catégorie 32.01
- 32.01.00 Excision ou destruction endoscopique de lésion ou de tissu de bronche, SAP [L]
- 32.01.10 Excision ou destruction endoscopique de lésion ou de tissu de bronche, thérapie photodynamique sous bronchoscopie [L]
- 32.01.11 Excision ou destruction endoscopique de lésion ou de tissu de bronche, traitement avec beamer argon sous bronchoscopie [L]
- 32.01.12 Excision ou destruction endoscopique de lésion ou de tissu de bronche, traitement au laser sous bronchoscopie [L]
- 32.01.13 Excision ou destruction endoscopique de lésion ou de tissu de bronche, thermoplastie bronchique [L]
- 32.01.99 Excision ou destruction endoscopique de lésion ou de tissu de bronche, autre [L]
- 32.09 Autre excision ou destruction de lésion ou de tissu de bronche  
**EXCL.** Celle par voie endoscopique (32.01)
- 32.09.0 Détail de la sous-catégorie 32.09  
Cod. a.: Utilisation d'un robot opératoire (00.99.50)  
Utilisation d'un système de navigation (00.99.60)
- 32.09.00 Autre excision ou destruction de lésion ou de tissu de bronche, SAP [L]
- 32.09.10 Autre excision ou destruction locale de lésion ou de tissu de bronche, par thoracotomie [L]
- 32.09.20 Autre excision ou destruction locale de lésion ou de tissu de bronche, par thoracoscopie [L]
- 32.09.99 Autre excision ou destruction de lésion ou de tissu de bronche, autre [L]
- 32.1 Autre résection de bronche  
Résection large de bronche  
**EXCL.** Dissection [excision] bronchique radicale (32.6)
- 32.1X Autre résection de bronche
- 32.1X.0 Détail de la sous-catégorie 32.1X
- 32.1X.00 Autre résection de bronche, SAP [L]
- 32.1X.10 Autre excision de bronche, résection de bifurcation bronchique  
**INCL.** Réparation
- 32.1X.20 Autre excision de bronche, révision d'insuffisance du moignon bronchique [L]  
**INCL.** Résection partielle
- 32.1X.99 Autre résection de bronche, autre [L]
- 32.2 Excision ou destruction locale de lésion ou de tissu de poumon
- 32.20 Excision de lésion ou de tissu du poumon par voie thoracoscopique [L]  
Résection cunéiforme (wedge) par voie thoracoscopique
- 32.21 Plicature de bulles d'emphysème [L]
- 32.22 Réduction chirurgicale du volume pulmonaire [L]
- 32.23 Excision ouverte de lésion ou de tissu du poumon [L]



- 32.24** Excision percutanée de lésion ou de tissu du poumon [L]
- 32.25** Ablation thoracoscopique de lésion ou de tissu du poumon [L]  
**EXCL** *Excision de lésion ou de tissu du poumon par voie thoracoscopique (32.20)*
- 32.26** Excision autre et non spécifiée de lésion ou de tissu du poumon [L]
- 32.28** Excision ou destruction de lésion ou de tissu de poumon, par endoscopie [L]  
**EXCL** *Ablation de lésion ou de tissu du poumon par voie thoracoscopique (32.25)*  
*Autre excision de lésion ou de tissu du poumon (32.26)*  
*Biopsie pulmonaire fermée (33.26-33.27)*  
*Excision ouverte de lésion ou de tissu du poumon (32.23)*  
*Excision percutanée de lésion ou de tissu du poumon (32.24)*
- 32.29** Excision ou destruction locale de lésion ou de tissu de poumon, autre [L]  
 Résection cunéiforme (wedge) du poumon  
 Résection de segments pulmonaires  
**EXCL** *Ablation de lésion ou de tissu du poumon par voie thoracoscopique (32.25)*  
*Autre excision de lésion ou de tissu du poumon (32.26)*  
*Biopsie pulmonaire à ciel ouvert (33.28)*  
*Biopsie pulmonaire, à l'aiguille (33.26)*  
*Biopsie pulmonaire, par voie endoscopique (33.27)*  
*Excision large d'une lésion pulmonaire (32.3)*  
*Excision ouverte de lésion ou de tissu du poumon (32.23)*  
*Excision percutanée de lésion ou de tissu du poumon (32.24)*  
*Thoracoscopique (32.25)*
- 32.3** Résection pulmonaire segmentaire anatomique  
 Lobectomie anatomique partielle  
 Segmentectomie pulmonaire anatomique  
**Note:** Les codes de ce domaine ne doivent être utilisés que pour les résections segmentaires anatomiques. Une résection cunéiforme simultanée lors d'une résection segmentaire est comprise dans le code.
- 32.30** Résection pulmonaire segmentaire anatomique par voie thoracoscopique [L]
- 32.39** Résection pulmonaire segmentaire anatomique autre et non spécifiée [L]
- 32.4** Lobectomie pulmonaire  
 Lobectomie, avec résection segmentaire pulmonaire d'un lobe adjacent  
**EXCL** *Celle avec dissection [excision] thoracique radicale (32.6)*
- 32.41** Lobectomie pulmonaire par voie thoracoscopique  
**32.41.0** Détail de la sous-catégorie 32.41  
**32.41.00** Lobectomie pulmonaire par voie thoracoscopique, SAP [L]  
**32.41.10** Lobectomie pulmonaire par voie thoracoscopique, sans mention de dissection radicale des ganglions, SAP [L]
- 32.41.11** Lobectomie pulmonaire par voie thoracoscopique, sans mention de dissection radicale des ganglions, sans élargissement par bronchoplastie ou angioplastie [L]
- 32.41.12** Lobectomie pulmonaire par voie thoracoscopique, sans mention de dissection radicale des ganglions, avec élargissement par bronchoplastie [L]
- 32.41.13** Lobectomie pulmonaire par voie thoracoscopique, sans mention de dissection radicale des ganglions, avec élargissement par angioplastie [L]
- 32.41.14** Lobectomie pulmonaire par voie thoracoscopique, sans mention de dissection radicale des ganglions, avec élargissement par bronchoplastie et angioplastie [L]
- 32.41.19** Lobectomie pulmonaire par voie thoracoscopique, sans mention de dissection radicale des ganglions, autre [L]
- 32.41.20** Lobectomie pulmonaire par voie thoracoscopique, avec dissection radicale des ganglions [L]
- 32.41.99** Lobectomie pulmonaire par voie thoracoscopique, autre [L]
- 32.42** Lobectomie pulmonaire chirurgicale ouverte  
**32.42.0** Détail de la sous-catégorie 32.42  
**32.42.00** Lobectomie pulmonaire chirurgicale ouverte, SAP [L]  
**32.42.10** Lobectomie pulmonaire chirurgicale ouverte, sans dissection radicale des ganglions, SAP [L]  
**32.42.11** Lobectomie pulmonaire chirurgicale ouverte, sans dissection radicale des ganglions, sans élargissement par bronchoplastie ou angioplastie [L]  
**32.42.12** Lobectomie pulmonaire chirurgicale ouverte, sans dissection radicale des ganglions, avec élargissement par bronchoplastie [L]  
**32.42.13** Lobectomie pulmonaire chirurgicale ouverte, sans dissection radicale des ganglions, avec élargissement par angioplastie [L]  
**32.42.14** Lobectomie pulmonaire chirurgicale ouverte, sans dissection radicale des ganglions, avec élargissement par bronchoplastie ainsi que par angioplastie [L]  
**32.42.19** Lobectomie pulmonaire chirurgicale ouverte, sans dissection radicale des ganglions, autre [L]  
**32.42.20** Lobectomie pulmonaire chirurgicale ouverte, avec dissection radicale des ganglions, SAP [L]  
**32.42.21** Lobectomie pulmonaire chirurgicale ouverte, avec dissection radicale des ganglions, sans élargissement par bronchoplastie ou angioplastie [L]  
**32.42.22** Lobectomie pulmonaire chirurgicale ouverte, avec dissection radicale des ganglions, avec élargissement par bronchoplastie [L]  
**32.42.23** Lobectomie pulmonaire chirurgicale ouverte, avec dissection radicale des ganglions, avec élargissement par angioplastie [L]  
**32.42.24** Lobectomie pulmonaire chirurgicale ouverte avec dissection radicale des ganglions, avec élargissement par bronchoplastie ainsi que par angioplastie [L]  
**32.42.29** Lobectomie pulmonaire chirurgicale ouverte, avec dissection radicale des ganglions, autre [L]  
**32.42.30** Lobectomie pulmonaire avec élargissement [L]

- INCL** Dissection radicale des ganglions [lymphadénectomie radicale], pleurectomie du feuillet viscéral
- Note:** Critères de recours à l'élargissement: résection de vaisseaux intrapéricardiques ou rachidiens, du péricarde, d'une oreillette, de la paroi thoracique, du diaphragme ou de l'œsophage
- 32.42.40 Lobectomie pulmonaire, bilobectomie, SAP [L]**
- INCL** Dissection radicale des ganglions, résection du feuillet interne de la plèvre
- 32.42.41 Lobectomie pulmonaire, bilobectomie, sans élargissement par bronchoplastie ou angioplastie [L]**
- 32.42.42 Lobectomie pulmonaire, bilobectomie, avec élargissement par bronchoplastie [L]**
- 32.42.43 Lobectomie pulmonaire, bilobectomie, avec élargissement par angioplastie [L]**
- 32.42.44 Lobectomie pulmonaire, bilobectomie, avec élargissement par bronchoplastie et angioplastie [L]**
- 32.42.49 Lobectomie pulmonaire, bilobectomie, autre [L]**
- 32.42.99 Lobectomie pulmonaire chirurgicale ouverte, autre**
- 32.49 Lobectomie pulmonaire, autre [L]**
- EXCL** *Lobectomie pulmonaire par voie thoroscopique (32.41)*
- 32.5 Pneumonectomie**
- Excision pulmonaire, SAP
- Pneumonectomie (avec curage médiastinal)
- Résection pulmonaire, SAP
- 32.50 Pneumonectomie par voie thoroscopique [L]**
- 32.51 Pneumonectomie, chirurgicale ouverte**
- 32.51.0 Détail de la sous-catégorie 32.51**
- 32.51.00 Pneumonectomie, chirurgicale ouverte, SAP [L]**
- 32.51.1 Pneumonectomie, chirurgicale ouverte, sans dissection radicale des ganglions**
- 32.51.10 Pneumonectomie, chirurgicale ouverte, sans dissection radicale des ganglions, SAP [L]**
- 32.51.11 Pneumonectomie, chirurgicale ouverte, sans dissection radicale des ganglions, sans élargissement par bronchoplastie ou angioplastie [L]**
- 32.51.12 Pneumonectomie, chirurgicale ouverte, sans dissection radicale des ganglions, avec élargissement par bronchoplastie [L]**
- 32.51.13 Pneumonectomie, chirurgicale ouverte, sans dissection radicale des ganglions, avec élargissement par angioplastie [L]**
- 32.51.14 Pneumonectomie, chirurgicale ouverte, sans dissection radicale des ganglions, avec élargissement par bronchoplastie, avec élargissement par angioplastie [L]**
- 32.51.19 Pneumonectomie, chirurgicale ouverte, sans dissection radicale des ganglions, autre [L]**
- 32.51.2 Pneumonectomie, chirurgicale ouverte, avec dissection radicale des ganglions**
- 32.51.20 Pneumonectomie, chirurgicale ouverte, avec dissection radicale des ganglions, SAP [L]**
- 32.51.21 Pneumonectomie, chirurgicale ouverte, avec dissection radicale des ganglions, sans élargissement par bronchoplastie ou angioplastie [L]**
- 32.51.22 Pneumonectomie, chirurgicale ouverte, avec dissection radicale des ganglions, avec élargissement par bronchoplastie [L]**
- 32.51.23 Pneumonectomie, chirurgicale ouverte, avec dissection radicale des ganglions, avec élargissement par angioplastie [L]**
- 32.51.24 Pneumonectomie, chirurgicale ouverte, avec dissection radicale des ganglions, avec élargissement par bronchoplastie, avec élargissement par angioplastie [L]**
- 32.51.29 Pneumonectomie, chirurgicale ouverte, avec dissection radicale des ganglions, autre [L]**
- 32.51.3 Pneumonectomie, chirurgicale ouverte, avec élargissement**
- 32.51.31 Pneumonectomie, chirurgicale ouverte, avec élargissement [L]**
- INCL** Dissection radicale des ganglions [lymphadénectomie radicale], pleurectomie du feuillet viscéral
- Note:** Critères de recours à l'élargissement: résection de vaisseaux intrapéricardiques ou rachidiens, du péricarde, d'une oreillette, de la paroi thoracique, du diaphragme ou de l'œsophage
- 32.51.99 Pneumonectomie, chirurgicale ouverte, autre [L]**
- 32.59 Pneumonectomie autre et non spécifiée [L]**
- EXCL** *Pneumonectomie par voie thoroscopique (32.50)*
- 32.6 Dissection thoracique radicale**
- Note:** Dissection en bloc d'une bronche, d'un lobe pulmonaire, du plexus brachial, d'une structure intercostale, de côtes (apophyses articulaires) et des nerfs sympathiques
- 32.9 Résection de bronche et de poumon, autre**
- EXCL** *Biopsie pulmonaire et bronchique (33.24-33.27)*  
*Décortication pulmonaire (34.51)*
- 33 Autres opérations pulmonaires et bronchiques**
- INCL** Résection de côte comme voie d'abord
- Sternotomie comme voie d'abord
- Sternotomie médiane comme voie d'abord
- Thoracotomie comme voie d'abord
- 33.0 Incision de bronche [L]**
- Ouverture bronchique \*
- 33.1 Incision pulmonaire [L]**
- EXCL** *Ponction pulmonaire (33.93)*
- 33.2 Techniques diagnostiques concernant les poumons et les bronches**
- Cod. a.:** Si effectuée: échographie endobronchique (EBUS) - Endosonographie transbronchique (88.73.20)
- 33.20 Biopsie pulmonaire par voie thoroscopique [L]**
- EXCL** *Biopsie de poumon à ciel ouvert (33.28)*  
*Biopsie pulmonaire fermée [percutanée] [à l'aiguille] (33.26)*  
*Biopsie pulmonaire fermée par voie endoscopie (33.27)*
- 33.21 Trachéo-bronchoscopie par orifice artificiel**

- EXCL** Trachéo-bronchoscopie avec biopsie (33.24, 33.27)
- 33.21.0** **Détail de la sous-catégorie 33.21**
- 33.21.00** **Trachéo-bronchoscopie par orifice artificiel, SAP**
- 33.21.10** **Trachéo-bronchoscopie par incision**  
**INCL** Trachéotomie
- 33.21.99** **Trachéo-bronchoscopie par orifice artificiel, autre**
- 33.22** **Trachéo-bronchoscopie souple**  
Trachéo-bronchoscopie par fibre optique  
**EXCL** Trachéo-bronchoscopie avec biopsie (33.24, 33.27)
- 33.23** **Autre trachéo-bronchoscopie**  
**EXCL** Trachéo-bronchoscopie pour biopsie ou pour aspiration (33.24.-, 33.27)
- 33.23.0** **Détail de la sous-catégorie 33.23**
- 33.23.00** **Autre trachéo-bronchoscopie, SAP**
- 33.23.1** **Autre trachéo-bronchoscopie par divers instruments**
- 33.23.11** **Trachéo-bronchoscopie rigide**
- 33.23.13** **Trachéo-bronchoscopie en fluorescence**
- 33.23.14** **Trachéo-bronchoscopie avec cathéter à ballonnet pour mesure de la ventilation collatérale**
- 33.23.99** **Autre trachéo-bronchoscopie, autre**
- 33.24** **Biopsie bronchique fermée [par voie endoscopique]**  
Lavage broncho-alvéolaire diagnostique (LBA)  
**EXCL** Biopsie pulmonaire endoscopique autre que brossage (33.26, 33.27)  
Lavage pulmonaire complet (33.99)
- 33.24.0** **Détail de la sous-catégorie 33.24**
- 33.24.00** **Biopsie bronchique fermée [par voie endoscopique], SAP [L]**
- 33.24.10** **Trachéo-bronchoscopie (flexible) (rigide) avec brossage pour prélèvement de sécrétions ou d'autres échantillons**
- 33.24.11** **Trachéo-bronchoscopie (flexible) (rigide) avec lavage broncho-alvéolaire**
- 33.24.12** **Trachéo-bronchoscopie (flexible) (rigide) avec brossage pour prélèvement cytologique**
- 33.24.13** **Trachéo-bronchoscopie (flexible) (rigide) avec biopsie (excisionnelle)**
- 33.24.14** **Trachéo-bronchoscopie (flexible) (rigide) avec aspiration transbronchique à l'aiguille**
- 33.24.16** **Trachéo-bronchoscopie avec cryobiopsie**
- 33.24.99** **Biopsie bronchique fermée [par voie endoscopique], autre**
- 33.25** **Biopsie bronchique ouverte**  
**EXCL** Biopsie de poumon, à ciel ouvert (33.28)
- 33.26** **Biopsie pulmonaire fermée [percutanée] [à l'aiguille]**  
Cod. a.: La méthode d'imagerie (00.3-)  
**EXCL** Biopsie pulmonaire endoscopique (33.27)  
Biopsie pulmonaire par voie thoracoscopique (33.20)
- 33.26.0** **Détail de la sous-catégorie 33.26**
- 33.26.00** **Biopsie pulmonaire fermée [percutanée] [à l'aiguille], SAP [L]**
- 33.26.1** **Biopsie pulmonaire transthoracique (TTL)**
- 33.26.11** **Biopsie pulmonaire transthoracique (TTL), avec aspiration à l'aiguille fine**
- 33.26.12** **Biopsie pulmonaire transthoracique (TTL), biopsie au trocart, sans marquage du site par un clip**
- 33.26.13** **Biopsie pulmonaire transthoracique (TTL), biopsie au trocart, avec marquage du site par un clip**
- 33.26.99** **Biopsie pulmonaire fermée [percutanée] [à l'aiguille], autre**
- 33.27** **Biopsie pulmonaire fermée par endoscopie [L]**  
Biopsie transbronchique de poumon  
Bronchoscopie souple sous guidage fluoroscopique avec biopsie  
Cod. a.: Utilisation d'un système de navigation (00.99.60)  
**EXCL** Biopsie bronchique fermée [par voie endoscopique] (33.24.-)  
Biopsie pulmonaire fermée [percutanée] [à l'aiguille] (33.26.-)  
Biopsie pulmonaire par voie thoracoscopique (33.20)
- 33.28** **Biopsie de poumon à ciel ouvert [L]**
- 33.29** **Techniques diagnostiques concernant les poumons et les bronches, autre**  
**EXCL** Bronchographie endotrachéale (87.31)  
Bronchographie, autre (87.32)  
Détermination de la capacité vitale (89.37)  
Radiographie de bronche et de poumon, NCA (87.49)  
Résonance magnétique (88.92)  
Scintigraphie pulmonaire (92.15)  
Ultrasonographie du poumon (88.73)
- 33.3** **Collapsothérapie chirurgicale du poumon**
- 33.31** **Destruction du nerf phrénique pour collapsothérapie du poumon [L]**
- 33.32** **Pneumothorax artificiel pour collapsus du poumon [L]**  
Thoracotomie pour collapsus du poumon
- 33.33** **Pneumopéritoine pour collapsus du poumon [L]**
- 33.34** **Thoracoplastie**  
Plastie du thorax \*
- 33.34.0** **Détail de la sous-catégorie 33.34**
- 33.34.00** **Thoracoplastie, SAP**
- 33.34.10** **Thoracoplastie partielle**
- 33.34.20** **Thoracoplastie complète**
- 33.34.99** **Thoracoplastie, autre**
- 33.39** **Collapsothérapie chirurgicale de poumon, autre [L]**  
Collapsus du poumon, SAP
- 33.4** **Réparations et opérations plastiques des poumons et des bronches**  
Opérations conservatrices des poumon et des bronches \*
- 33.41** **Suture de lacération de bronche [L]**
- 33.42** **Fermeture de fistule bronchique**  
Fermeture de bronchostomie  
Fistulectomie broncho-cutanée  
Fistulectomie broncho-œsophagienne  
Fistulectomie broncho-viscérale

- EXCL.** Fermeture de fistule bronchomédiastinale (34.73)  
Fermeture de fistule bronchopleurale (34.73)  
Fermeture de fistule bronchopleuromédiastinale (34.73)
- 33.43** Suture de lacération pulmonaire
- 33.48** Autres réparations et opérations plastiques (conservatrices) de bronche
- 33.48.0** Détail de la sous-catégorie 33.48
- 33.48.00** Autres réparations et opérations plastiques (conservatrices) de bronche, SAP
- 33.48.1** Recouvrement plastique d'anastomoses et sutures bronchiques
- Note: Ces codes sont des codes supplémentaires à utiliser pour des interventions sur le système respiratoire (catégories CHOP 30 à 34). Ils doivent être codés s'il n'existe pas de codes correspondants dans les chapitres spécifiques aux organes.
- 33.48.10** Recouvrement plastique d'anastomoses et sutures bronchiques, SAP
- 33.48.11** Recouvrement plastique d'anastomoses et sutures bronchiques, avec grand épiploon
- 33.48.12** Recouvrement plastique d'anastomoses et sutures bronchiques, avec transposition de muscle
- 33.48.13** Recouvrement plastique d'anastomoses et sutures bronchiques, avec péricarde
- 33.48.14** Recouvrement plastique d'anastomoses et sutures bronchiques, avec diaphragme
- 33.48.15** Recouvrement plastique d'anastomoses et sutures bronchiques, avec veine azygos
- 33.48.16** Recouvrement plastique d'anastomoses et sutures bronchiques, avec plèvre
- 33.48.17** Recouvrement plastique d'anastomoses et sutures bronchiques, avec graisse péricardique
- 33.48.19** Recouvrement plastique d'anastomoses et sutures bronchiques, autre
- 33.48.99** Autres réparations et opérations plastiques (conservatrices) de bronche, autre
- 33.49** Autres réparations et opérations plastiques (conservatrices) de poumon
- EXCL.** Fermeture de fistule pleurale (34.73)
- 33.49.0** Détail de la sous-catégorie 33.49
- 33.49.00** Autres réparations et opérations plastiques (conservatrices) de poumon, SAP
- 33.49.1** Recouvrement plastique d'anastomoses vasculaires et sutures intrathoraciques
- Note: Ces codes sont des codes supplémentaires utilisés pour des interventions sur le système respiratoire (catégories CHOP 30-34). Ils doivent être codés s'il n'existe pas de codes correspondants dans les chapitres spécifiques aux organes.
- 33.49.10** Recouvrement plastique d'anastomoses vasculaires et sutures intrathoraciques, SAP
- 33.49.11** Recouvrement plastique d'anastomoses vasculaires et sutures intrathoraciques, avec grand épiploon
- 33.49.12** Recouvrement plastique d'anastomoses vasculaires et sutures intrathoraciques, avec transposition de muscle
- 33.49.13** Recouvrement plastique d'anastomoses vasculaires et sutures intrathoraciques, avec péricarde
- 33.49.14** Recouvrement plastique d'anastomoses vasculaires et sutures intrathoraciques, avec diaphragme
- 33.49.15** Recouvrement plastique d'anastomoses et sutures intrathoraciques, avec veine azygos
- 33.49.16** Recouvrement plastique d'anastomoses vasculaires et sutures intrathoraciques, avec plèvre
- 33.49.17** Recouvrement plastique d'anastomoses vasculaires et sutures intrathoraciques, avec graisse péricardique
- 33.49.19** Recouvrement plastique d'anastomoses vasculaires et sutures intrathoraciques, autre
- 33.49.99** Autres réparations et opérations plastiques (conservatrices) de poumon, autre
- 33.5** Transplantation pulmonaire
- Cod. a.: Pour saisir le type de donneur - v. codes 00.91-00.93  
Type de conservation d'organe (00.90.4-)
- 33.50** Transplantation pulmonaire, SAP [L]
- Cod. a.: Bypass cardiopulmonaire [circulation extracorporelle] (39.61.-)
- EXCL.** Retransplantation pulmonaire durant la même hospitalisation (33.53)
- 33.51** Transplantation pulmonaire unilatérale [L]
- Cod. a.: Bypass cardiopulmonaire [circulation extracorporelle] (39.61.-)
- EXCL.** Retransplantation pulmonaire durant la même hospitalisation (33.53)
- 33.52** Transplantation pulmonaire bilatérale [L]
- Double transplantation de poumon  
Transplantation en bloc
- Cod. a.: Bypass cardio-pulmonaire [Circulation extracorporelle (CEC)] (39.61.-)
- EXCL.** Retransplantation pulmonaire durant la même hospitalisation (33.53)
- 33.53** Retransplantation pulmonaire durant la même hospitalisation [L]
- 33.6** Transplantation combinée cœur-poumons
- Cod. a.: Bypass cardiopulmonaire [circulation extracorporelle] (39.61.-)  
Pour saisir le type de donneur - v. codes 00.91-00.93  
Type de conservation d'organe (00.90.4-)
- 33.6X** Transplantation combinée cœur-poumons
- 33.6X.0** Détail de la sous-catégorie 33.6X
- 33.6X.00** Transplantation combinée cœur-poumons, SAP
- 33.6X.10** Retransplantation combinée cœur-poumons durant la même hospitalisation
- 33.6X.99** Transplantation combinée cœur-poumons, autre
- 33.7** Insertion, remplacement ou enlèvement de dispositif ou substance thérapeutique des bronches ou du poumon par endoscopie
- Réduction de volume pulmonaire biologique (CRVP)
- EXCL.** Mesures de dégagement des grandes voies respiratoires pour la ventilation (93.9B)

- 33.71 Insertion ou remplacement de valve(s) bronchique(s) par endoscopie**  
 Valve endobronchique pour déviation de flux d'air  
 Valve intrabronchique pour déviation de flux d'air
- 33.71.0 Détail de la sous-catégorie 33.71**
- 33.71.00 Insertion ou remplacement de valve(s) bronchique(s) par endoscopie, SAP**
- 33.71.09 Insertion ou remplacement de valve(s) bronchique(s) par endoscopie, autre**
- 33.71.1 Insertion de valve(s) bronchique(s) par endoscopie, selon le nombre de valves**
- 33.71.11 Insertion de valve(s) bronchique(s) par endoscopie, une valve**
- 33.71.12 Insertion de valve(s) bronchique(s) par endoscopie, deux valves**
- 33.71.13 Insertion de valve(s) bronchique(s) par endoscopie, trois valves**
- 33.71.14 Insertion de valve(s) bronchique(s) par endoscopie, quatre valves**
- 33.71.16 Insertion de valve(s) bronchique(s) par endoscopie, cinq valves**
- 33.71.17 Insertion de valve(s) bronchique(s) par endoscopie, six valves**
- 33.71.18 Insertion de valve(s) bronchique(s) par endoscopie, sept valves**
- 33.71.1A Insertion de valve(s) bronchique(s) par endoscopie, huit valves**
- 33.71.1B Insertion de valve(s) bronchique(s) par endoscopie, neuf valves**
- 33.71.1C Insertion de valve(s) bronchique(s) par endoscopie, dix valves ou plus**
- 33.71.2 Remplacement de valve(s) bronchique(s) par endoscopie, selon le nombre de valves**
- 33.71.21 Remplacement de valve(s) bronchique(s) par endoscopie, une valve**
- 33.71.22 Remplacement de valve(s) bronchique(s) par endoscopie, deux valves**
- 33.71.23 Remplacement de valve(s) bronchique(s) par endoscopie, trois valves**
- 33.71.24 Remplacement de valve(s) bronchique(s) par endoscopie, quatre valves**
- 33.71.26 Remplacement de valve(s) bronchique(s) par endoscopie, cinq valves**
- 33.71.27 Remplacement de valve(s) bronchique(s) par endoscopie, six valves**
- 33.71.28 Remplacement de valve(s) bronchique(s) par endoscopie, sept valves**
- 33.71.2A Remplacement de valve(s) bronchique(s) par endoscopie, huit valves**
- 33.71.2B Remplacement de valve(s) bronchique(s) par endoscopie, neuf valves**
- 33.71.2C Remplacement de valve(s) bronchique(s) par endoscopie, dix valves ou plus**
- 33.72 Insertion ou remplacement de coil(s) dans les bronches ou le poumon par endoscopie**
- 33.72.0 Détail de la sous-catégorie 33.72**
- 33.72.00 Insertion ou remplacement de coil(s) dans les bronches ou le poumon par endoscopie, SAP**
- 33.72.09 Insertion ou remplacement de coil(s) dans les bronches ou le poumon par endoscopie, autre**
- 33.72.1 Insertion de coil(s) dans les bronches ou le poumon par endoscopie, selon le nombre**
- 33.72.11 Insertion de coil(s) dans les bronches ou le poumon par endoscopie, de 1 à 2 coils**
- 33.72.12 Insertion de coil(s) dans les bronches ou le poumon par endoscopie, de 3 à 4 coils**
- 33.72.13 Insertion de coil(s) dans les bronches ou le poumon par endoscopie, de 5 à 6 coils**
- 33.72.14 Insertion de coil(s) dans les bronches ou le poumon par endoscopie, de 7 à 8 coils**
- 33.72.15 Insertion de coil(s) dans les bronches ou le poumon par endoscopie, de 9 à 10 coils**
- 33.72.16 Insertion de coil(s) dans les bronches ou le poumon par endoscopie, de 11 à 12 coils**
- 33.72.17 Insertion de coil(s) dans les bronches ou le poumon par endoscopie, de 13 à 14 coils**
- 33.72.18 Insertion de coil(s) dans les bronches ou le poumon par endoscopie, de 15 à 16 coils**
- 33.72.1A Insertion de coil(s) dans les bronches ou le poumon par endoscopie, 17 coils ou plus**
- 33.78 Enlèvement endoscopique de dispositif(s) ou substance(s) bronchique(s)**
- 33.79 Insertion endoscopique d'autre dispositif ou substance bronchique**
- 33.79.0 Détail de la sous-catégorie 33.79**
- 33.79.00 Insertion endoscopique d'autre dispositif ou substance bronchique, SAP**
- 33.79.09 Insertion endoscopique d'autre dispositif ou substance bronchique, autre**
- 33.79.1 Instillation endoscopique de substance pour réduction de volume pulmonaire**  
 Réduction de volume pulmonaire biologique (CRVP)
- 33.79.10 Instillation endoscopique de substance pour réduction de volume pulmonaire, SAP**
- 33.79.11 Instillation endoscopique de gel pour réduction biologique de volume pulmonaire**
- 33.79.12 Instillation endoscopique de vapeur pour réduction biologique de volume pulmonaire**  
 INCL. Ablation thermique par vapeur d'eau pour réduction de volume pulmonaire, par endoscopie
- 33.79.19 Instillation endoscopique de substance pour réduction de volume pulmonaire, autre**
- 33.9 Autres opérations de poumons et de bronches**
- 33.91 Dilatation bronchique, endoscopique**
- 33.91.0 Détail de la sous-catégorie 33.91**
- 33.91.00 Dilatation bronchique, endoscopique, SAP**
- 33.91.10 Dilatation bronchique, endoscopique, sans autres mesures**
- 33.91.20 Dilatation bronchique, endoscopique, avec insertion ou remplacement de stent / endoprothèse (stentgraft), SAP**
- 33.91.21 Dilatation bronchique, endoscopique, avec insertion ou remplacement de stent / endoprothèse (stentgraft) en plastique**
- 33.91.22 Dilatation bronchique, endoscopique, avec insertion ou remplacement de stent / endoprothèse (stentgraft) métallique**
- 33.91.23 Dilatation bronchique, endoscopique, avec insertion ou remplacement de stent / endoprothèse (stentgraft) hybride/dynamique**
- 33.91.29 Dilatation bronchique, endoscopique, avec insertion ou remplacement de stent / endoprothèse (stentgraft), autre**

- 33.91.99 Dilatation bronchique, endoscopique, autre**
- 33.92 Ligature de bronche**
- 33.93 Ponction pulmonaire**  
**EXCL** *Biopsie à l'aiguille (33.26)*
- 33.98 Autres opérations de bronche**  
**EXCL** *Extraction de corps étranger intrabronchique, sans incision (98.15)*  
*Lavage bronchique (96.56)*
- 33.99 Autres opérations de poumon [L]**  
 Lavage pulmonaire complet  
**EXCL** *Ventilation et anesthésie (93.9-)*
- 34 Opérations de la paroi thoracique, de la plèvre, du médiastin, du diaphragme**  
**EXCL** *Opérations du sein (85.0-85.99)*
- 34.0 Incision de la paroi thoracique et de la plèvre**  
**EXCL** *Comme voie d'abord - omettre le code*
- 34.01 Incision de la paroi thoracique**  
 Drainage extrapleurale  
**EXCL** *Incision de la plèvre (34.09)*
- 34.01.0 Détail de la sous-catégorie 34.01**
- 34.01.00 Incision de la paroi thoracique, SAP**
- 34.01.10 Incision de la paroi thoracique, thoracotomie pour extraction de corps étranger**
- 34.01.99 Incision de la paroi thoracique, autre**
- 34.02 Thoracotomie exploratrice**
- 34.03 Réouverture de thoracotomie**  
 Réouverture de thoracotomie pour contrôle d'hémorragie  
 Réouverture de thoracotomie pour évacuation d'hématome  
 Réouverture de thoracotomie pour exploration
- 34.04 Drainage pleural (par insertion de cathéter intercostal)**  
 Drain thoracique  
 Drainage thoracique  
 Drainage fermé du thorax  
 Révision de cathéter intercostal (drain thoracique) (avec lyse d'adhérences)  
**INCL** *Mini-thoracotomie*  
*Sceau hydrique*  
**EXCL** *Drainage de la cavité pleurale par voie thoroscopique (34.06)*
- 34.05 Création d'un shunt pleuropéritonéal**
- 34.06 Drainage de la cavité pleurale par voie thoroscopique**  
 Évacuation d'empyème  
**INCL** *Mini-thoracotomie*
- 34.09 Autre incision de la plèvre**  
 Drainage thoracique à ciel ouvert  
 Fenestration pleurale pour drainage  
 Incision intercostale  
**EXCL** *Thoroscopie transpleurale (34.21)*  
*Thoracotomie pour collapsus pulmonaire (33.32)*
- 34.09.0 Détail de la sous-catégorie 34.09**
- 34.09.00 Autre incision de la plèvre, SAP**
- 34.09.10 Autre incision de la plèvre, lyse d'adhérences du poumon et de la paroi thoracique**
- 34.09.99 Autre incision de la plèvre, autre**
- 34.1 Incision du médiastin**  
 Médiastinotomie \*  
**EXCL** *Médiastinoscopie (34.22)*  
*Médiastinotomie associée à une pneumonectomie (32.5)*
- 34.2 Techniques diagnostiques concernant la paroi thoracique, la plèvre, le médiastin, le diaphragme**
- 34.20 Biopsie de la plèvre par voie thoroscopique**
- 34.21 Thoroscopie transpleurale**
- 34.21.0 Détail de la sous-catégorie 34.21**
- 34.21.00 Thoroscopie transpleurale, SAP [L]**
- 34.21.10 Thoroscopie transpleurale, première intervention [L]**  
**INCL** *Pour extraction de corps étranger*
- 34.21.20 Thoroscopie transpleurale, réintervention [L]**  
**INCL** *Pour extraction de corps étranger*
- 34.21.99 Thoroscopie transpleurale, autre [L]**
- 34.22 Médiastinoscopie**  
 Cod. a.: *Toute biopsie ganglionnaire (40.11)*
- 34.23 Biopsie de la paroi thoracique**
- 34.23.0 Détail de la sous-catégorie 34.23**
- 34.23.00 Biopsie de la paroi thoracique, SAP**
- 34.23.10 Biopsie fermée (à l'aiguille) de la paroi thoracique**
- 34.23.20 Biopsie ouverte de la paroi thoracique**
- 34.23.99 Biopsie de la paroi thoracique, autre**
- 34.24 Autre biopsie de plèvre**  
**EXCL** *Biopsie de la plèvre par voie thoroscopique (34.20)*
- 34.25 Biopsie fermée [à l'aiguille] [percutanée] du médiastin**
- 34.26 Biopsie du médiastin, à ciel ouvert**
- 34.27 Biopsie du diaphragme**
- 34.27.0 Détail de la sous-catégorie 34.27**
- 34.27.00 Biopsie du diaphragme, SAP**
- 34.27.10 Biopsie fermée (à l'aiguille) du diaphragme**
- 34.27.20 Biopsie ouverte du diaphragme**
- 34.27.99 Biopsie du diaphragme, autre**
- 34.28 Autres techniques diagnostiques concernant le thorax, la plèvre et le diaphragme**  
**EXCL** *Angiocardiographie et coronarographie (88.50-88.58)*  
*Angiographie lymphatique intrathoracique (87.34)*  
*Aortographie (88.42)*  
*Artériographie de vaisseaux intrathoraciques, NCA (88.44)*  
*Artériographie pulmonaire (88.43)*  
*CT scan du thorax (87.41)*  
*Examen radiologique du diaphragme (87.49)*  
*Phlébographie des vaisseaux intrathoraciques, NCA (88.63)*  
*Phlébographie des veines pulmonaires (88.62)*

- Radiographie des tissus mous : paroi thoracique NCA (87.39)*  
*Sinusographie [fistulographie] de la paroi thoracique (87.38)*  
*Ultrasonographie du thorax (88.73)*
- 34.29 Autres techniques diagnostiques concernant le médiastin**  
**EXCL.** *Pneumomédiastinographie (87.33)*  
*Radiographie du médiastin, NCA (87.49)*
- 34.3 Excision ou destruction de lésion ou de tissu du médiastin**  
**EXCL.** *Biopsie du médiastin (34.25-34.26)*  
*Fermeture d'une fistule médiastinale (34.73)*
- 34.3X Excision ou destruction de lésion ou de tissu du médiastin**  
**34.3X.0 Détail de la sous-catégorie 34.3X**  
**34.3X.00** Excision ou destruction de lésion ou de tissu du médiastin, SAP  
**34.3X.10** Excision de lésion ou de tissu du médiastin  
**34.3X.20** Résection de lésion ou de tissu du médiastin, SAP  
**34.3X.21** Résection de lésion ou de tissu du médiastin, sans résection d'organe médiastinal  
**34.3X.22** Résection de lésion ou de tissu du médiastin, avec résection du poumon ou de la paroi thoracique  
**34.3X.23** Résection de lésion ou de tissu du médiastin, avec résection partielle du péricarde  
**34.3X.24** Résection de lésion ou de tissu du médiastin, avec endoprothèse vasculaire  
**34.3X.25** Résection de lésion ou de tissu du médiastin, avec résection pulmonaire et endoprothèse vasculaire  
**34.3X.26** Résection de lésion ou de tissu du médiastin, avec résection pulmonaire et résection partielle du péricarde  
**34.3X.27** Résection de lésion ou de tissu du médiastin, avec résection partielle du péricarde et endoprothèse vasculaire  
**34.3X.28** Résection de lésion ou de tissu du médiastin, avec résection partielle du poumon et du péricarde et endoprothèse vasculaire  
**34.3X.29** Résection de lésion ou de tissu du médiastin, autre  
**34.3X.30** Destruction de lésion ou de tissu du médiastin  
**34.3X.99** Excision ou destruction de lésion ou de tissu du médiastin, autre
- 34.4 Excision ou destruction de lésion de la paroi thoracique**  
**EXCL.** *Biopsie de la paroi thoracique (34.23)*  
*Excision d'une lésion cartilagineuse (80.89)*  
*Excision d'une lésion du sein (85.20-85.25)*  
*Excision de fistule (34.73)*  
*Excision locale de lésion ou tissu cutané et sous-cutané (86.3-)*  
*Excision ou destruction de lésion ou tissu cutané et sous-cutané (86.2-)*  
*Excision radicale et étendue de lésion ou tissu cutané et sous-cutané (86.4-)*  
*Résection costale indépendante d'une autre opération thoracique (77.91)*
- 34.4X Excision ou destruction de lésion de la paroi thoracique**  
**34.4X.0 Détail de la sous-catégorie 34.4X**  
**34.4X.00** Excision ou destruction de lésion de la paroi thoracique, SAP  
**34.4X.10** Excision de lésion de la paroi thoracique  
**34.4X.20** Résection partielle de lésion de la paroi thoracique, SAP  
**34.4X.21** Résection partielle de lésion de la paroi thoracique, sans réparation  
**34.4X.22** Résection partielle de lésion de la paroi thoracique, avec réparation  
**INCL.** Résection partielle du sternum, résection de côtes  
**34.4X.30** Résection de lésion de la paroi thoracique, résection complète du sternum, SAP  
**34.4X.31** Résection de lésion de la paroi thoracique, résection complète du sternum, sans réparation  
**34.4X.32** Résection de lésion de la paroi thoracique, résection complète du sternum, avec réparation  
**34.4X.40** Destruction de lésion de la paroi thoracique  
**INCL.** Tissus mous de la paroi thoracique  
**34.4X.99** Excision ou destruction de lésion de la paroi thoracique, autre
- 34.5 Pleurectomie**  
**34.51 Pleurectomie et décortication pulmonaire, chirurgicale ouverte**  
**EXCL.** *Décortication pulmonaire par voie thoroscopique (34.52.-)*
- 34.51.0 Détail de la sous-catégorie 34.51**  
**34.51.00** Pleurectomie et décortication pulmonaire chirurgicale ouverte, SAP  
**34.51.11** Pleurectomie radicale et décortication du poumon et de la paroi thoracique, sans résection du péricarde ou du diaphragme, chirurgicale ouverte  
**34.51.12** Pleurectomie radicale et décortication du poumon et de la paroi thoracique, avec résection du péricarde, chirurgicale ouverte  
**34.51.13** Pleurectomie radicale et décortication du poumon et de la paroi thoracique, avec résection du diaphragme, chirurgicale ouverte  
**34.51.14** Pleurectomie radicale et décortication du poumon et de la paroi thoracique, avec résection du péricarde ainsi que du diaphragme, chirurgicale ouverte  
**34.51.15** Pleurectomie partielle et décortication, chirurgicale ouverte  
**34.51.16** Pleurectomie subtotal et décortication, chirurgicale ouverte  
**34.51.99** Pleurectomie et décortication pulmonaire chirurgicale ouverte, autre
- 34.52 Pleurectomie et décortication pulmonaire, thoroscopique**  
**34.52.0 Détail de la sous-catégorie 34.52**  
**34.52.00** Pleurectomie et décortication pulmonaire, thoroscopique, SAP  
**34.52.11** Pleurectomie radicale et décortication du poumon et de la paroi thoracique, sans résection du péricarde ou du diaphragme, thoroscopique

- 34.52.12 Pleurectomie radicale et décortication du poumon et de la paroi thoracique, avec résection du péricarde, thoroscopique
- 34.52.13 Pleurectomie radicale et décortication du poumon et de la paroi thoracique, avec résection du diaphragme, thoroscopique
- 34.52.14 Pleurectomie radicale et décortication du poumon et de la paroi thoracique, avec résection du péricarde ainsi que du diaphragme, thoroscopique
- 34.52.15 Pleurectomie partielle et décortication pulmonaire, thoroscopique
- 34.52.16 Pleurectomie subtotal et décortication pulmonaire, thoroscopique
- 34.52.99 Pleurectomie et décortication pulmonaire, thoroscopique, autre
- 34.59 Autre excision de la plèvre  
Excision de lésion pleurale  
**EXCL** Biopsie de plèvre (34.24)  
Fermeture de fistule pleurale (34.73)
- 34.59.0 Détail de la sous-catégorie 34.59
- 34.59.00 Autre excision de la plèvre, SAP
- 34.59.10 Autre excision de la plèvre, pleurectomie sous thoroscopie
- 34.59.20 Autre excision de la plèvre, pleurectomie chirurgicale ouverte
- 34.59.99 Autre excision de la plèvre, autre
- 34.6 Pleurodèse  
Pleurosclérose  
Scarification de la plèvre \*  
**EXCL** Injection sclérosante (34.92)
- 34.6X Pleurodèse
- 34.6X.0 Détail de la sous-catégorie 34.6X
- 34.6X.00 Pleurodèse, SAP [L]
- 34.6X.11 Pleurodèse chirurgicale ouverte, sans décortication [L]
- 34.6X.12 Pleurodèse chirurgicale ouverte, avec décortication [L]
- 34.6X.13 Pleurodèse chirurgicale ouverte, par poudrage
- 34.6X.19 Pleurodèse chirurgicale ouverte, autre [L]
- 34.6X.20 Pleurodèse sous thoroscopie, SAP [L]
- 34.6X.21 Pleurodèse sous thoroscopie, sans décortication [L]
- 34.6X.22 Pleurodèse sous thoroscopie, avec décortication [L]
- 34.6X.23 Pleurodèse sous thoroscopie, par poudrage
- 34.6X.29 Pleurodèse sous thoroscopie, autre [L]
- 34.6X.99 Pleurodèse, autre [L]
- 34.7 Réparation de la paroi thoracique
- 34.71 Suture de lacération de la paroi thoracique  
**EXCL** Suture cutanée et ou sous-cutanée seule (86.59)
- 34.72 Fermeture de thoracostomie
- 34.73 Fermeture d'autres fistules thoraciques  
Fermeture de fistule broncho-pleurale  
Fermeture de fistule broncho-pleuro-cutanée  
Fermeture de fistule broncho-pleuro-médiastinale
- 34.74 Réparation des déformations thoraciques
- Réparation de thorax en carène (avec matériel prothétique)  
Réparation de thorax en entonnoir (avec matériel prothétique)
- 34.79 Autre réparation de la paroi thoracique  
Réparation de la paroi thoracique, SAP
- 34.79.0 Détail de la sous-catégorie 34.79
- 34.79.00 Autre réparation de la paroi thoracique, SAP
- 34.79.10 Autre réparation de la paroi thoracique, fermeture secondaire de thoracotomie, SAP  
**INCL** Sternotomie
- 34.79.11 Autre réparation de la paroi thoracique, fermeture secondaire de thoracotomie, par fil
- 34.79.12 Autre réparation de la paroi thoracique, fermeture secondaire de thoracotomie, par plaque
- 34.79.19 Autre réparation de la paroi thoracique, fermeture secondaire de thoracotomie, autre
- 34.79.20 Autre réparation chirurgicale ouverte de la paroi thoracique, stabilisation, SAP  
**INCL** Ostéosynthèses de fracture
- 34.79.21 Autre réparation chirurgicale ouverte de la paroi thoracique, stabilisation, par fil
- 34.79.22 Autre réparation chirurgicale ouverte de la paroi thoracique, stabilisation, par plaque
- 34.79.29 Autre réparation chirurgicale ouverte de la paroi thoracique, stabilisation, autre
- 34.79.30 Autre réparation de la paroi thoracique, réduction ouverte de fracture sternale, SAP  
**INCL** Ostéosynthèses de fracture
- 34.79.31 Autre réparation de la paroi thoracique, réduction ouverte de fracture sternale, par fil
- 34.79.32 Autre réparation de la paroi thoracique, réduction ouverte de fracture sternale, par plaque
- 34.79.39 Autre réparation de la paroi thoracique, réduction ouverte de fracture sternale, autre
- 34.79.40 Autre réparation de la paroi thoracique, plastie et greffe osseuses
- 34.79.99 Autre réparation de la paroi thoracique, autre
- 34.8 Opérations du diaphragme
- 34.81 Excision de lésion ou de tissu du diaphragme  
**EXCL** Biopsie du diaphragme (34.27)
- 34.82 Suture d'une déchirure du diaphragme
- 34.83 Fermeture de fistule trans-diaphragmatique  
Fistulectomie thoraco-abdominale  
Fistulectomie thoraco-gastrique  
Fistulectomie thoraco-intestinale
- 34.84 Autre réparation du diaphragme  
**EXCL** Opération de hernie diaphragmatique (53.7- - 53.8-)
- 34.85 Implantation d'un stimulateur diaphragmatique
- 34.89 Autres opérations du diaphragme
- 34.89.0 Détail de la sous-catégorie 34.89
- 34.89.00 Autres opérations du diaphragme, SAP
- 34.89.10 Autres opérations du diaphragme, incision du diaphragme
- 34.89.99 Autres opérations du diaphragme, autre
- 34.9 Autres opérations thoraciques



**34.91 Ponction pleurale**

Thoracocentèse

**34.92 Injection intrapleurale**

Injection d'agent cytotoxique ou tétracycline

Instillation dans la cavité thoracique

**Cod. a.:** Administration d'un cytostatique pour traitement de cancer (99.25.-)**EXCL.** *Pour collapsus pulmonaire (33.32)***34.92.0 Détail de la sous-catégorie 34.92****34.92.00 Injection intrapleurale, SAP****34.92.21 Injection intrapleurale, pleurodèse****INCL.** Insertion de cathéter intercostal**34.92.22 Pleurodèse chimique****EXCL.** *Pleurodèse sous thoracoscopie ou à ciel ouvert (34.6)***34.92.99 Injection intrapleurale, autre****EXCL.** *Instillation locorégionale de matériaux cytotoxiques et d'immunomodulateurs (99.28.0-)***34.93 Réparation de la plèvre****34.99 Autre opération du thorax****34.99.0 Détail de la sous-catégorie 34.99****34.99.00 Autres opérations du thorax, SAP****34.99.10 Prélèvement de cartilage costal pour greffe [L]****34.99.99 Autres opérations du thorax, autre**

- 35 Opérations des valves et des septa du cœur**  
 Cod. a.: Bypass cardio-pulmonaire [circulation extracorporelle] (39.61.-)
- 35.3 Opérations des structures adjacentes aux valves cardiaques**
- 35.31 Opérations de muscle papillaire**  
 Division de muscle papillaire  
 Rattachement de muscle papillaire  
 Réparation de muscle papillaire
- 35.32 Opérations de cordages tendineux**  
 Division de cordages tendineux  
 Réparation de cordages tendineux  
 Transfert de cordages tendineux \*
- 35.34 Infundibulectomie**  
 Résection infundibulaire ventriculaire droite
- 35.35 Opération de trabécules cardiaques**  
 Division de trabécules cardiaques  
 Excision de l'anneau sous valvulaire aortique  
 Excision de trabécules cardiaques
- 35.35.0 Détail de la sous-catégorie 35.35**
- 35.35.00 Opération de trabécules cardiaques, SAP**
- 35.35.09 Opération de trabécules cardiaques, autre**
- 35.35.10 Résection fibreuse ou musculaire sous-valvulaire de la valve aortique**
- 35.36 Résection supravalvulaire, valve cardiaque**
- 35.36.0 Détail de la sous-catégorie 35.36**
- 35.36.00 Résection supravalvulaire, valve cardiaque, SAP**
- 35.36.09 Résection supravalvulaire, valve cardiaque, autre**
- 35.36.11 Résection supravalvulaire, valve aortique**
- 35.36.21 Résection supravalvulaire, valve pulmonaire**
- 35.39 Opérations des structures adjacentes aux valves cardiaques, autre**  
 Réparation du sinus de Valsalva (anévrisme)
- 35.4 Production de communication septale intracardiaque**
- 35.41 Élargissement de communication interauriculaire existante**  
 Procédé de Rashkind  
 Septostomie (auriculaire) (par ballonnet)
- 35.41.0 Détail de la sous-catégorie 35.41**
- 35.41.00 Élargissement de communication interauriculaire existante, SAP**
- 35.41.10 Élargissement de communication interauriculaire existante, technique à ciel ouvert**
- 35.41.20 Élargissement de communication interauriculaire existante, technique fermée**  
 Par voie transluminale percutanée
- 35.41.99 Élargissement de communication interauriculaire existante, autre**
- 35.42 Création de communication septale intracardiaque**  
 Opération de Blalock-Hanlon
- 35.42.0 Détail de la sous-catégorie 35.42**
- 35.42.00 Création de communication septale intracardiaque, SAP**
- 35.42.10 Création de communication septale intracardiaque, technique à ciel ouvert**
- 35.42.20 Création de communication septale intracardiaque, technique fermée**  
 Par voie transluminale percutanée
- 35.42.99 Création de communication septale intracardiaque, autre**
- 35.43 Élargissement de communication interventriculaire existante**
- 35.43.0 Détail de la sous-catégorie 35.43**
- 35.43.00 Élargissement de communication interventriculaire existante, SAP**
- 35.43.10 Élargissement de communication interventriculaire existante, technique à ciel ouvert**
- 35.43.20 Élargissement de communication interventriculaire existante, technique fermée**
- 35.43.99 Élargissement de communication interventriculaire existante, autre**
- 35.5 Réparation du septum auriculaire et/ou ventriculaire avec prothèse**  
 INCL Réparation des septa avec implant ou patch synthétique  
 Cod. a.: Bypass cardio-pulmonaire [Circulation extracorporelle (CEC)] (39.61.-)
- 35.50 Réparation de communication septale intracardiaque non précisée, avec prothèse**  
 EXCL Réparation de communication septale associée à un défaut valvulaire (35.54)  
 Réparation de défaut des coussinets endocardiques (canal AV) (35.54)
- 35.51 Réparation de communication interauriculaire avec prothèse, technique ouverte**  
 Correction de communication interauriculaire avec prothèse  
 Plastie du septum auriculaire avec prothèse  
 Réparation de communication type ostium secundum avec prothèse  
 Réparation de foramen ovale (perméable) avec prothèse  
 EXCL Réparation de communication interauriculaire associée à des défauts valvulaires et communication interventriculaire (35.54)  
 Réparation de défaut des coussinets endocardiques (canal AV) (35.54)
- 35.53 Réparation de communication interventriculaire avec prothèse, par voie ouverte**  
 Réparation de communication supracristale avec prothèse  
 EXCL Réparation de communication interventriculaire associée à des défauts valvulaires et communication interauriculaire (35.54)  
 Réparation de défaut des coussinets endocardiques (canal AV) (35.54)
- 35.54 Réparation de défaut des coussinets endocardiques (canal AV), avec prothèse**  
 Réparation de canal auriculo-ventriculaire (atrio-ventriculaire) avec prothèse (attaché au septum)  
 Réparation de communication (interauriculaire) type ostium primum avec prothèse (attaché au septum)  
 Réparation de défaut valvulaire associé aux communications interauriculaire et interventriculaire avec prothèse (attaché au septum)

- EXCL** Remplacement de valve cardiaque par prothèse valvulaire ou par prothèse vasculaire avec valve (35.F-)
- Réparation de communication interauriculaire isolée (35.51)
- Réparation de communication interventriculaire isolée (35.53)
- Valvuloplastie (35.E-)
- 35.55 Réparation de communication interventriculaire avec prothèse, fermée**  
Par voie transluminale percutanée
- 35.6 Réparation du septum auriculaire et/ou ventriculaire avec greffe de tissu**  
Cod. a.: Bypass cardio-pulmonaire [Circulation extracorporelle (CEC)] (39.61.-)
- 35.60 Réparation de communication septale intracardiaque non précisée, avec greffe de tissu**  
**EXCL** Réparation de communication septale associée à un défaut valvulaire (35.63)
- Réparation de défaut des coussinets endocardiques (canal AV) (35.63)
- 35.61 Réparation de communication interauriculaire, avec greffe de tissu**  
Plastie du septum auriculaire avec greffe de tissu
- Réparation de communication type ostium secundum, avec greffe de tissu
- Réparation de foramen ovale (perméable), avec greffe de tissu
- EXCL** Réparation de communication interauriculaire associée à des défauts valvulaires et communication interventriculaire (35.63)
- Réparation de défaut des coussinets endocardiques (35.63)
- 35.62 Réparation de communication interventriculaire avec greffe de tissu**  
Réparation de communication supracristale avec greffe de tissu
- EXCL** Réparation de communication interventriculaire associée à des défauts valvulaires et communication interauriculaire (35.63)
- Réparation de défaut des coussinets endocardiques (canal AV) (35.63)
- 35.63 Réparation de défauts des coussinets endocardiques (canal AV), avec greffe de tissu**  
Réparation de canal auriculo-ventriculaire (atrio-ventriculaire) avec greffe de tissu
- Réparation de communication (interauriculaire) type ostium primum avec greffe de tissu
- Réparation de défaut valvulaire associé aux communications interauriculaire et interventriculaire, avec greffe de tissu
- EXCL** Remplacement de valve cardiaque par prothèse valvulaire ou par prothèse vasculaire avec valve (35.F-)
- Réparation de communication interauriculaire isolée (35.61)
- Réparation de communication interventriculaire isolée (35.62)
- Valvuloplastie (35.E-)
- 35.7 Autres réparations, et celles non précisées, du septum auriculaire et/ou ventriculaire**
- Cod. a.: Bypass cardio-pulmonaire [Circulation extracorporelle (CEC)] (39.61.-)
- 35.70 Autre réparation non précisée de communication septale intracardiaque, non précisée**  
Réparation de communication septale, SAP
- EXCL** Réparation de communication septale associée à un défaut valvulaire (35.73)
- Réparation de défaut des coussinets endocardiques (canal AV) (35.73)
- 35.71 Autre réparation non précisée de communication interauriculaire**  
Réparation non précisée de communication type ostium secundum
- Réparation non précisée de septum auriculaire
- Réparation non précisée du foramen ovale (perméable)
- EXCL** Réparation de communication interauriculaire associée à des défauts valvulaires et communication interventriculaire (35.73)
- Réparation de défaut des coussinets endocardiques (canal AV) (35.73)
- 35.72 Autre réparation non précisée de communication interventriculaire**  
Réparation non précisée de communication supracristale
- Réparation non précisée du septum ventriculaire
- EXCL** Réparation de communication interventriculaire associée à des défauts valvulaires et communication interventriculaire (35.73)
- Réparation de défaut des coussinets endocardiques (canal AV) (35.73)
- 35.72.0 Détail de la sous-catégorie 35.72**
- 35.72.00 Réparation de communication interventriculaire, SAP**
- 35.72.10 Fermeture de communication interventriculaire acquise**  
Après infarctus du myocarde
- 35.72.99 Réparation de communication interventriculaire, autre**
- 35.73 Autre réparation non précisée de défaut des coussinets indocardiques (canal AV)**  
Réparation non précisée de communication (interauriculaire), type ostium primum
- Réparation non précisée de défaut valvulaire associé aux communications interauriculaire et interventriculaire
- Réparation non précisée du canal auriculo-ventriculaire (atrio-ventriculaire)
- EXCL** Remplacement de valve cardiaque par prothèse valvulaire ou par prothèse vasculaire avec valve (35.F-)
- Réparation de communication interauriculaire isolée (35.71)
- Réparation de communication interventriculaire isolée (35.72)
- 35.8 Correction totale de certaines malformations cardiaques congénitales (cardiopathies congénitales)**  
Pour la correction partielle d'une anomalie [par exemple correction d'une communication interventriculaire dans la tétralogie de Fallot] - coder sous l'intervention spécifique
- 35.81 Correction totale de la tétralogie de Fallot**

Correction totale en un temps de tétralogie de Fallot, avec ou sans commissurotomie de la valve pulmonaire

Correction totale en un temps de tétralogie de Fallot, avec ou sans patch de la chambre de chasse

Correction totale en un temps de tétralogie de Fallot, avec ou sans prothèse de la chambre de chasse

Correction totale en un temps de tétralogie de Fallot, avec ou sans réparation de communication interventriculaire (avec prothèse)

Correction totale en un temps de tétralogie de Fallot, avec ou sans résection infundibulaire

Correction totale en un temps de tétralogie de Fallot, avec ou sans suppression d'ancienne anastomose systémico-pulmonaire

Correction totale en un temps de tétralogie de Fallot, avec ou sans tube prothétique pour l'artère pulmonaire

### 35.82 Correction de retour (connexion) veineux pulmonaire anormal total

Correction totale en un temps de retour (connexion) veineux pulmonaire anormal total, avec ou sans anastomose entre le tronc veineux pulmonaire commun (horizontal) et la paroi post. de l'oreillette gauche (latéro-latérale), élargissement du foramen ovale

Correction totale en un temps de retour (connexion) veineux pulmonaire anormal total, avec ou sans anastomose entre le tronc veineux pulmonaire commun (horizontal) et la paroi postérieure de l'oreillette gauche (latéro-latérale)

Correction totale en un temps de retour (connexion) veineux pulmonaire anormal total, avec ou sans incision (excision) de la paroi commune entre l'oreillette gauche post. et le sinus coronaire et recouvrement du défaut résultant avec un patch (synth.)

Correction totale en un temps de retour (connexion) veineux pulmonaire anormal total, avec ou sans ligature de connexion veineuse (veine pulmonaire anormale descendante) (à la veine innominée) (à la veine cave supérieure)

Correction totale en un temps de retour (connexion) veineux pulmonaire anormal total, avec ou sans réparation de communication interauriculaire (avec prothèse)

### 35.83 Correction totale de tronc artériel commun (truncus arteriosus)

Correction totale en un temps de tronc artériel commun (truncus arteriosus), avec ou sans confection (avec homogreffe aortique) (avec prothèse) d'une artère pulmonaire placée entre l'oreillette droite et les artères irrigant le poumon

Correction totale en un temps de tronc artériel commun (truncus arteriosus), avec ou sans ligature des connexions entre l'aorte et l'artère pulmonaire

Correction totale en un temps de tronc artériel commun (truncus arteriosus), avec ou sans réparation de communication interventriculaire (avec prothèse)

### 35.84 Correction totale de transposition de gros vaisseaux, NCA

Correction totale de transposition des gros vaisseaux au niveau artériel par switch (substitution) des grosses artères, avec transfert de l'artère coronaire gauche ou des deux artères coronaires, implantées dans la paroi de l'artère pulmonaire

Opération de switch (substitution) artériel(le) [Jatene]

**EXCL** *Création de shunt (conduit) entre ventricule droit et artère pulmonaire [Rastelli] (35.92)*

*Opération de tunnelisation (baffle) interauriculaire [Mustard] [Senning] (35.91)*

### 35.85 Intervention de Norwood de type I

**Note:** Section de l'artère pulmonaire à la bifurcation, section du canal artériel, construction d'une aorte fonctionnelle par plastie avec patch à la crosse de l'aorte et à l'artère pulmonaire, création d'un shunt aorto-pulmonaire

### 35.9 Autres opérations des valves et septa du cœur

**Cod. a.:** Bypass cardio-pulmonaire [Circulation extracorporelle (CEC)] (39.61.-)

### 35.91 Transposition (détournement) interauriculaire du retour veineux

Opération de Mustard

Tunnelisation (baffle) : auriculaire

Tunnelisation (baffle) : interauriculaire

**Note:** Résection du septum interauriculaire et mise en place d'un patch pour diriger le retour veineux systématique à la valve tricuspide et le retour veineux pulmonaire à la valve mitrale

### 35.92 Création de conduit entre ventricule droit et artère pulmonaire

Création de shunt entre ventricule droit et artère pulmonaire (distale)

Opération de Rastelli \*

**EXCL** *Réparation (correction) totale de tronc artériel commun (truncus arteriosus) (35.83)*

### 35.93 Création de conduit entre ventricule gauche et aorte

Création de shunt apico-aortique

Shunt entre l'apex du ventricule gauche et l'aorte

### 35.94 Création de conduit entre oreillette et artère pulmonaire

Opération de Fontan

### 35.95 Révision d'opération corrective du cœur

Resuture de patch (matériel synthétique ou greffe de tissu) du septum

**EXCL** *Remplacement de prothèse, matériel synthétique ou greffe de tissu, septum (35.50-35.63)*

*Révision complète - coder l'opération spécifique*

*Révision d'un remplacement de valve cardiaque (35.G-)*

### 35.98 Autres opérations des septa du cœur

#### 35.98.0 Détail de la sous-catégorie 35.98

#### 35.98.00 Autres opérations des septa du cœur, SAP

#### 35.98.10 Fermeture transluminale percutanée de communication interauriculaire, SAP

#### 35.98.11 Fermeture transluminale percutanée de communication interauriculaire (un dispositif de fermeture)

#### 35.98.12 Fermeture transluminale percutanée de communication interauriculaire (plus d'un dispositif de fermeture)

#### 35.98.19 Fermeture transluminale percutanée de communication interauriculaire, autre

#### 35.98.30 Fermeture transluminale percutanée de communication interventriculaire

#### 35.98.99 Autres opérations des septa du cœur, autre

### 35.99 Autres opérations des valves du cœur

Exploration avec thrombectomie

### 35.A Valvulotomie

**Note:** Les codes indiquant l'abord par voie endovasculaire comprennent les interventions transfémorales ou transaortiques guidées par cathéter.

#### 35.A1 Valvulotomie de la valve aortique

##### 35.A1.0 Détail de la sous-catégorie 35.A1

- 35.A1.00 Valvulotomie de la valve aortique, SAP
- 35.A1.09 Valvulotomie de la valve aortique, autres
- 35.A1.11 Valvulotomie de la valve aortique avec sternotomie totale comme voie d'abord
- 35.A1.12 Valvulotomie de la valve aortique avec thoracotomie mini-invasive (sternotomie partielle supérieure, thoracotomie latérale) comme voie d'abord
- 35.A1.13 Valvulotomie de la valve aortique, par voie endovasculaire
- 35.A1.14 Valvulotomie de la valve aortique, guidée par cathéter, par voie transapicale

#### 35.A2 Valvulotomie de la valve mitrale

##### 35.A2.0 Détail de la sous-catégorie 35.A2

- 35.A2.00 Valvulotomie de la valve mitrale, SAP
- 35.A2.09 Valvulotomie de la valve mitrale, autres
- 35.A2.11 Valvulotomie de la valve mitrale avec sternotomie totale comme voie d'abord
- 35.A2.12 Valvulotomie de la valve mitrale avec thoracotomie mini-invasive (sternotomie partielle supérieure, thoracotomie latérale) comme voie d'abord
- 35.A2.13 Valvulotomie de la valve mitrale, par voie endovasculaire
- 35.A2.14 Valvulotomie de la valve mitrale, guidée par cathéter, par voie transapicale

#### 35.A3 Valvulotomie de la valve pulmonaire

##### 35.A3.0 Détail de la sous-catégorie 35.A3

- 35.A3.00 Valvulotomie de la valve pulmonaire, SAP
- 35.A3.09 Valvulotomie de la valve pulmonaire, autres
- 35.A3.11 Valvulotomie de la valve pulmonaire avec sternotomie totale comme voie d'abord
- 35.A3.12 Valvulotomie de la valve pulmonaire avec thoracotomie mini-invasive (sternotomie partielle supérieure, thoracotomie latérale) comme voie d'abord
- 35.A3.13 Valvulotomie de la valve pulmonaire, par voie endovasculaire
- 35.A3.14 Valvulotomie de la valve pulmonaire, guidée par cathéter, par voie transapicale

#### 35.A4 Valvulotomie de la valve tricuspide

##### 35.A4.0 Détail de la sous-catégorie 35.A4

- 35.A4.00 Valvulotomie de la valve tricuspide, SAP
- 35.A4.09 Valvulotomie de la valve tricuspide, autres
- 35.A4.11 Valvulotomie de la valve tricuspide avec sternotomie totale comme voie d'abord
- 35.A4.12 Valvulotomie de la valve tricuspide avec thoracotomie mini-invasive (sternotomie partielle supérieure, thoracotomie latérale) comme voie d'abord
- 35.A4.13 Valvulotomie de la valve tricuspide, par voie endovasculaire

### 35.A4.14 Valvulotomie de la valve tricuspide, guidée par cathéter, par voie transapicale

### 35.B Dilatation de valve

**Note:** Les codes indiquant l'accès endovasculaire comprennent les interventions transfémorales ou transaortiques guidées par cathéter.

#### 35.B0 Dilatation de valve, SAP

#### 35.B1 Dilatation de valve, par voie endovasculaire

##### 35.B1.0 Détail de la sous-catégorie 35.B1

- 35.B1.11 Dilatation de valve aortique, par voie endovasculaire
- 35.B1.12 Dilatation de valve mitrale, par voie endovasculaire
- 35.B1.13 Dilatation de valve pulmonaire, par voie endovasculaire
- 35.B1.14 Dilatation de valve tricuspide, par voie endovasculaire

#### 35.B9 Dilatation de valve, autres

### 35.C Reconstruction des cuspidés des valves cardiaques

**Note:** Les codes indiquant l'accès endovasculaire comprennent les interventions transfémorales ou transaortiques guidées par cathéter.

#### 35.C1 Reconstruction des cuspidés de la valve aortique

##### 35.C1.0 Détail de la sous-catégorie 35.C1

- 35.C1.00 Reconstruction des cuspidés de la valve aortique, SAP
- 35.C1.09 Reconstruction des cuspidés de la valve aortique, autres
- 35.C1.11 Reconstruction des cuspidés de la valve aortique, avec sternotomie totale comme voie d'abord
- 35.C1.12 Valvuloplastie de la valve aortique avec thoracotomie mini-invasive (sternotomie partielle supérieure, thoracotomie latérale) comme voie d'abord

#### 35.C2 Reconstruction des cuspidés de la valve mitrale

##### 35.C2.0 Détail de la sous-catégorie 35.C2

- 35.C2.00 Reconstruction des cuspidés de la valve mitrale, SAP
- 35.C2.09 Reconstruction des cuspidés de la valve mitrale, autres
- 35.C2.11 Reconstruction des cuspidés de la valve mitrale, avec sternotomie totale comme voie d'abord
- 35.C2.12 Reconstruction des cuspidés de la valve mitrale, avec thoracotomie mini-invasive (sternotomie partielle supérieure, thoracotomie latérale) comme voie d'abord
- 35.C2.13 Reconstruction des cuspidés de la valve mitrale, par voie endovasculaire
- 35.C2.14 Reconstruction des cuspidés de la valve mitrale, guidée par cathéter, par voie transapicale

#### 35.C3 Reconstruction des cuspidés de la valve pulmonaire

##### 35.C3.0 Détail de la sous-catégorie 35.C3

- 35.C3.00 Reconstruction des cuspidés de la valve pulmonaire, SAP
- 35.C3.09 Reconstruction des cuspidés de la valve pulmonaire, autres
- 35.C3.11 Reconstruction des cuspidés de la valve pulmonaire, avec sternotomie totale comme voie d'abord

- 35.C3.12 Reconstruction des cuspidés de la valve pulmonaire, avec thoracotomie mini-invasive (sternotomie partielle supérieure, thoracotomie latérale) comme voie d'abord
- 35.C3.13 Reconstruction des cuspidés de la valve pulmonaire, par voie endovasculaire
- 35.C3.14 Reconstruction des cuspidés de la valve pulmonaire, guidée par cathéter, par voie transapicale
- 35.C4 Reconstruction des cuspidés de la valve tricuspide
- 35.C4.0 Détail de la sous-catégorie 35.C4
- 35.C4.00 Reconstruction des cuspidés de la valve tricuspide, SAP
- 35.C4.09 Reconstruction des cuspidés de la valve tricuspide, autres
- 35.C4.11 Reconstruction des cuspidés de la valve tricuspide, avec sternotomie totale comme voie d'abord
- 35.C4.12 Reconstruction des cuspidés de la valve tricuspide, avec thoracotomie mini-invasive (sternotomie partielle supérieure, thoracotomie latérale) comme voie d'abord
- 35.C4.13 Reconstruction des cuspidés de la valve tricuspide, par voie endovasculaire
- 35.C4.14 Reconstruction des cuspidés de la valve tricuspide, guidée par cathéter, par voie transapicale
- 35.D Annuloplastie
- Plicature de l'anneau valvulaire
- Note: Les codes indiquant l'accès endovasculaire comprennent les interventions transfémorales ou transaortiques guidées par cathéter.
- 35.D1 Annuloplastie de la valve aortique
- 35.D1.0 Détail de la sous-catégorie 35.D1
- 35.D1.00 Annuloplastie de la valve aortique, SAP
- 35.D1.09 Annuloplastie de la valve aortique, autre
- 35.D1.11 Annuloplastie de la valve aortique avec sternotomie totale comme voie d'abord
- 35.D1.12 Annuloplastie de la valve aortique avec thoracotomie mini-invasive (sternotomie partielle supérieure, thoracotomie latérale) comme voie d'abord
- 35.D1.13 Annuloplastie de la valve aortique, par voie endovasculaire
- 35.D1.14 Annuloplastie de la valve aortique, guidée par cathéter, par voie transapicale
- 35.D2 Annuloplastie de la valve mitrale
- 35.D2.0 Détail de la sous-catégorie 35.D2
- 35.D2.00 Annuloplastie de la valve mitrale, SAP
- 35.D2.09 Annuloplastie de la valve mitrale, autre
- 35.D2.11 Annuloplastie de la valve mitrale, avec sternotomie totale comme voie d'abord
- 35.D2.12 Annuloplastie de la valve mitrale, avec thoracotomie mini-invasive (sternotomie partielle supérieure, thoracotomie latérale) comme voie d'abord
- 35.D2.13 Annuloplastie de la valve mitrale, par voie endovasculaire
- 35.D2.14 Annuloplastie de la valve mitrale, guidée par cathéter, par voie transapicale
- 35.D3 Annuloplastie de la valve pulmonaire
- 35.D3.0 Détail de la sous-catégorie 35.D3
- 35.D3.00 Annuloplastie de la valve pulmonaire, SAP
- 35.D3.09 Annuloplastie de la valve pulmonaire, autre
- 35.D3.11 Annuloplastie de la valve pulmonaire, avec sternotomie totale comme voie d'abord
- 35.D3.12 Annuloplastie de la valve pulmonaire, avec thoracotomie mini-invasive (sternotomie partielle supérieure, thoracotomie latérale) comme voie d'abord
- 35.D3.13 Annuloplastie de la valve pulmonaire, par voie endovasculaire
- 35.D3.14 Annuloplastie de la valve pulmonaire, guidée par cathéter, par voie transapicale
- 35.D4 Annuloplastie de la valve tricuspide
- 35.D4.0 Détail de la sous-catégorie 35.D4
- 35.D4.00 Annuloplastie de la valve tricuspide
- 35.D4.09 Annuloplastie de la valve tricuspide
- 35.D4.11 Annuloplastie de la valve tricuspide, avec sternotomie totale comme voie d'abord
- 35.D4.12 Annuloplastie de la valve tricuspide, avec thoracotomie mini-invasive (sternotomie partielle supérieure, thoracotomie latérale) comme voie d'abord
- 35.D4.13 Annuloplastie de la valve tricuspide, par voie endovasculaire
- 35.D4.14 Annuloplastie de la valve tricuspide, guidée par cathéter, par voie transapicale
- 35.E Valvuloplastie
- EXCL.** Réparation de défauts des coussinets endocardiques (canal AV) avec prothèse, greffe de tissu ou autre (35.54, 35.63, 35.73)
- Note: Les codes indiquant l'accès endovasculaire comprennent les interventions transfémorales ou transaortiques guidées par cathéter.
- 35.E1 Valvuloplastie de la valve aortique
- 35.E1.0 Détail de la sous-catégorie 35.E1
- 35.E1.00 Valvuloplastie de la valve aortique, SAP
- 35.E1.09 Valvuloplastie de la valve aortique, autre
- 35.E1.11 Valvuloplastie de la valve aortique avec sternotomie totale comme voie d'abord
- 35.E1.12 Valvuloplastie de la valve aortique avec thoracotomie mini-invasive (sternotomie partielle supérieure, thoracotomie latérale) comme voie d'abord
- 35.E1.13 Valvuloplastie de la valve aortique, par voie endovasculaire
- 35.E1.14 Valvuloplastie de la valve aortique, guidée par cathéter, par voie transapicale
- 35.E2 Valvuloplastie de valve mitrale
- 35.E2.0 Détail de la sous-catégorie 35.E2
- 35.E2.00 Valvuloplastie de valve mitrale, NAS
- 35.E2.09 Valvuloplastie de valve mitrale, autre
- 35.E2.11 Valvuloplastie de la valve mitrale avec sternotomie totale comme voie d'abord
- 35.E2.12 Valvuloplastie de la valve mitrale avec thoracotomie mini-invasive (sternotomie partielle supérieure, thoracotomie latérale) comme voie d'abord
- 35.E2.13 Valvuloplastie de la valve mitrale, par voie endovasculaire, transartérielle
- 35.E2.14 Valvuloplastie de la valve mitrale, par voie endovasculaire, transveineuse

	Réparation de valve mitrale avec suture par clip par voie transveineuse		
35.E2.15	Valvuloplastie de la valve mitrale, guidée par cathéter, par voie transapicale	35.F1.22	Remplacement de la valve aortique par xéno greffe (bioprothèse), avec thoracotomie mini-invasive (sternotomie partielle supérieure, thoracotomie latérale) comme voie d'abord
35.E3	Valvuloplastie de valve pulmonaire	35.F1.23	Remplacement de la valve aortique par xéno greffe (bioprothèse), par voie endovasculaire
35.E3.0	Détail de la sous-catégorie 35.E3	35.F1.24	Remplacement de la valve aortique par xéno greffe (bioprothèse), par voie transapicale
35.E3.00	Valvuloplastie de valve pulmonaire, SAP	35.F1.25	Remplacement de la valve aortique par xéno greffe (bioprothèse), par voie transapicale, avec utilisation d'un système d'abord et d'obturation apical percutané
35.E3.09	Valvuloplastie de valve pulmonaire, autre	35.F1.3	Remplacement de la valve aortique par xéno greffe, sans stent
35.E3.11	Valvuloplastie de la valve pulmonaire avec sternotomie totale comme voie d'abord	35.F1.31	Remplacement de la valve aortique par xéno greffe, sans stent, avec sternotomie totale comme voie d'abord
35.E3.12	Valvuloplastie de la valve pulmonaire avec thoracotomie mini-invasive (sternotomie partielle supérieure, thoracotomie latérale) comme voie d'abord	35.F1.32	Remplacement de valve aortique par xéno greffe, sans stent, avec thoracotomie mini-invasive (sternotomie partielle supérieure, thoracotomie latérale) comme voie d'abord
35.E3.13	Valvuloplastie de la valve pulmonaire, par voie endovasculaire	35.F1.33	Remplacement de la valve aortique par xéno greffe, sans stent, par voie endovasculaire
35.E3.14	Valvuloplastie de la valve pulmonaire, guidée par cathéter, par voie transapicale	35.F1.34	Remplacement de la valve aortique par xéno greffe, sans stent, par voie transapicale
35.E4	Valvuloplastie de la valve tricuspide	35.F1.35	Remplacement de la valve aortique par xéno greffe, sans stent, par voie transapicale, avec utilisation d'un système d'abord et d'obturation apical percutané
35.E4.0	Détail de la sous-catégorie 35.E4	35.F1.4	Remplacement de la valve aortique par xéno greffe auto-expansible, sans suture
35.E4.00	Valvuloplastie de la valve tricuspide, SAP	35.F1.41	Remplacement de la valve aortique par xéno greffe auto-expansible, sans suture, avec sternotomie totale comme voie d'abord
35.E4.09	Valvuloplastie de la valve tricuspide, autre	35.F1.42	Remplacement de valve aortique par xéno greffe auto-expansible, sans suture, avec thoracotomie mini-invasive (sternotomie partielle supérieure, thoracotomie latérale) comme voie d'abord
35.E4.11	Valvuloplastie de la valve tricuspide avec sternotomie totale comme voie d'abord	35.F1.43	Remplacement de la valve aortique par xéno greffe auto-expansible, sans suture, par voie endovasculaire
35.E4.12	Valvuloplastie de la valve tricuspide avec thoracotomie mini-invasive (sternotomie partielle supérieure, thoracotomie latérale) comme voie d'abord	35.F1.44	Remplacement de la valve aortique par xéno greffe auto-expansible, sans suture, par voie transapicale
35.E4.13	Valvuloplastie de la valve tricuspide, par voie endovasculaire	35.F1.45	Remplacement de la valve aortique par xéno greffe auto-expansible, sans suture, par voie transapicale, avec utilisation d'un système d'abord et d'obturation apical percutané
35.E4.14	Valvuloplastie de la valve tricuspide, guidée par cathéter, par voie transapicale	35.F1.5	Remplacement de la valve aortique par prothèse mécanique
35.F	Remplacement de valve cardiaque par prothèse valvulaire ou par prothèse vasculaire avec valve	35.F1.51	Remplacement de la valve aortique par prothèse mécanique, avec sternotomie totale comme voie d'abord
	<b>EXCL</b> Réparation de défauts des coussinets endocardiques (canal AV) avec prothèse, greffe de tissu ou autre (35.54, 35.63, 35.73)	35.F1.52	Remplacement de la valve aortique par prothèse mécanique, avec thoracotomie mini-invasive (sternotomie partielle supérieure, thoracotomie latérale) comme voie d'abord
	<b>Note:</b> Les codes indiquant l'accès endovasculaire comprennent les interventions transfémorales ou transaortiques guidées par cathéter.	35.F1.6	Remplacement de la valve aortique par prothèse vasculaire avec valve, biologique
35.F1	Remplacement de la valve aortique par une prothèse valvulaire ou par une prothèse vasculaire avec valve		<b>INCL</b> Greffe composite
35.F1.0	Détail de la sous-catégorie 35.F1	35.F1.61	Remplacement de la valve aortique par prothèse vasculaire avec valve, biologique, avec sternotomie totale comme voie d'abord
35.F1.00	Remplacement de la valve aortique par une prothèse valvulaire ou par une prothèse vasculaire avec valve, SAP		
35.F1.09	Remplacement de la valve aortique par une prothèse valvulaire ou par une prothèse vasculaire avec valve, autres		
35.F1.1	Remplacement de la valve aortique par allogreffe (homogreffe)		
35.F1.11	Remplacement de la valve aortique par allogreffe (homogreffe), avec sternotomie totale comme voie d'abord		
35.F1.12	Remplacement de la valve aortique par allogreffe (homogreffe), avec thoracotomie mini-invasive (sternotomie partielle supérieure, thoracotomie latérale) comme voie d'abord		
35.F1.2	Remplacement de la valve aortique par xéno greffe (bioprothèse)		
35.F1.21	Remplacement de la valve aortique par xéno greffe (bioprothèse), avec sternotomie totale comme voie d'abord		

- 35.F1.62 Remplacement de la valve aortique par prothèse vasculaire avec valve, biologique avec thoracotomie mini-invasive (sternotomie partielle supérieure, thoracotomie latérale) comme voie d'abord
- 35.F1.7 Remplacement de la valve aortique par prothèse vasculaire avec valve, mécanique  
INCL Greffe composite
- 35.F1.71 Remplacement de la valve aortique par prothèse vasculaire avec valve, mécanique, avec sternotomie totale comme voie d'abord
- 35.F1.72 Remplacement de la valve aortique par prothèse vasculaire avec valve, mécanique, avec thoracotomie mini-invasive (sternotomie partielle supérieure, thoracotomie latérale) comme voie d'abord
- 35.F2 Remplacement de la valve mitrale par prothèse valvulaire
- 35.F2.0 Détail de la sous-catégorie 35.F2
- 35.F2.00 Remplacement de la valve mitrale par prothèse valvulaire, SAP
- 35.F2.09 Remplacement de la valve mitrale par prothèse valvulaire, autres
- 35.F2.1 Remplacement de la valve mitrale par allogreffe (homogreffe)
- 35.F2.11 Remplacement de la valve mitrale par allogreffe (homogreffe), avec sternotomie totale comme voie d'abord
- 35.F2.12 Remplacement de la valve mitrale par allogreffe (homogreffe), avec thoracotomie mini-invasive (sternotomie partielle supérieure, thoracotomie latérale) comme voie d'abord
- 35.F2.2 Remplacement de la valve mitrale par xéno greffe (bioprothèse)
- 35.F2.21 Remplacement de la valve mitrale par xéno greffe (bioprothèse), avec sternotomie totale comme voie d'abord
- 35.F2.22 Remplacement de la valve mitrale par xéno greffe (bioprothèse), avec thoracotomie mini-invasive (sternotomie partielle supérieure, thoracotomie latérale) comme voie d'abord
- 35.F2.23 Remplacement de la valve mitrale par xéno greffe (bioprothèse), par voie endovasculaire
- 35.F2.24 Remplacement de la valve mitrale par xéno greffe (bioprothèse), par voie transapicale
- 35.F2.3 Remplacement de la valve mitrale par xéno greffe, sans stent
- 35.F2.31 Remplacement de la valve mitrale par xéno greffe, sans stent, avec sternotomie totale comme voie d'abord
- 35.F2.32 Remplacement de la valve mitrale par xéno greffe, sans stent, avec thoracotomie mini-invasive (sternotomie partielle supérieure, thoracotomie latérale) comme voie d'abord
- 35.F2.33 Remplacement de la valve mitrale par xéno greffe, sans stent, par voie endovasculaire
- 35.F2.34 Remplacement de la valve mitrale par xéno greffe, sans stent, par voie transapicale
- 35.F2.5 Remplacement de la valve mitrale par prothèse mécanique
- 35.F2.51 Remplacement de la valve mitrale par prothèse mécanique, avec sternotomie totale comme voie d'abord
- 35.F2.52 Remplacement de la valve mitrale par prothèse mécanique, avec thoracotomie mini-invasive (sternotomie partielle supérieure, thoracotomie latérale) comme voie d'abord
- 35.F3 Remplacement de la valve pulmonaire par prothèse valvulaire ou prothèse vasculaire avec valve
- 35.F3.0 Détail de la sous-catégorie 35.F3
- 35.F3.00 Remplacement de la valve pulmonaire par prothèse valvulaire ou prothèse vasculaire avec valve, SAP
- 35.F3.09 Remplacement de la valve pulmonaire par prothèse valvulaire ou prothèse vasculaire avec valve, autres
- 35.F3.1 Remplacement de la valve pulmonaire par allogreffe (homogreffe)
- 35.F3.11 Remplacement de la valve pulmonaire par allogreffe (homogreffe), avec sternotomie totale comme voie d'abord
- 35.F3.12 Remplacement de la valve pulmonaire par allogreffe (homogreffe), avec thoracotomie mini-invasive (sternotomie partielle supérieure, thoracotomie latérale) comme voie d'abord
- 35.F3.2 Remplacement de la valve pulmonaire par xéno greffe (bioprothèse)
- 35.F3.21 Remplacement de la valve pulmonaire par xéno greffe (bioprothèse), avec sternotomie totale comme voie d'abord
- 35.F3.22 Remplacement de la valve pulmonaire par xéno greffe (bioprothèse), avec thoracotomie mini-invasive (sternotomie partielle supérieure, thoracotomie latérale) comme voie d'abord
- 35.F3.23 Remplacement de la valve pulmonaire par xéno greffe (bioprothèse), par voie endovasculaire
- 35.F3.24 Remplacement de la valve pulmonaire par xéno greffe (bioprothèse), par voie transapicale
- 35.F3.25 Remplacement de la valve pulmonaire par xéno greffe (bioprothèse), par voie transapicale, avec utilisation d'un système d'abord et d'obturation apical percutané
- 35.F3.3 Remplacement de la valve pulmonaire par xéno greffe, sans stent
- 35.F3.31 Remplacement de la valve pulmonaire par xéno greffe, sans stent, avec sternotomie totale comme voie d'abord
- 35.F3.32 Remplacement de la valve pulmonaire par xéno greffe, sans stent, avec thoracotomie mini-invasive (sternotomie partielle supérieure, thoracotomie latérale) comme voie d'abord
- 35.F3.33 Remplacement de la valve pulmonaire par xéno greffe, sans stent, par voie endovasculaire
- 35.F3.34 Remplacement de la valve pulmonaire par xéno greffe, sans stent, par voie transapicale
- 35.F3.35 Remplacement de la valve pulmonaire par xéno greffe, sans stent, par voie transapicale, avec utilisation d'un système d'abord et d'obturation apical percutané
- 35.F3.5 Remplacement de la valve pulmonaire par prothèse mécanique
- 35.F3.51 Remplacement de la valve pulmonaire par prothèse mécanique, avec sternotomie totale comme voie d'abord
- 35.F3.52 Remplacement de la valve pulmonaire par prothèse mécanique, avec thoracotomie mini-invasive (sternotomie partielle supérieure, thoracotomie latérale) comme voie d'abord



- 35.F3.6 Remplacement de la valve pulmonaire par prothèse vasculaire avec valve, biologique  
 INCL. Greffe composite
- 35.F3.61 Remplacement de la valve pulmonaire par prothèse vasculaire avec valve, biologique, avec sternotomie totale comme voie d'abord
- 35.F3.62 Remplacement de la valve pulmonaire par prothèse vasculaire avec valve, biologique avec thoracotomie mini-invasive (sternotomie partielle supérieure, thoracotomie latérale) comme voie d'abord
- 35.F3.7 Remplacement de la valve pulmonaire par prothèse vasculaire avec valve, mécanique  
 INCL. Greffe composite
- 35.F3.71 Remplacement de la valve pulmonaire par prothèse vasculaire avec valve, biologique, avec sternotomie totale comme voie d'abord
- 35.F3.72 Remplacement de la valve pulmonaire par prothèse vasculaire avec valve, mécanique, avec thoracotomie mini-invasive (sternotomie partielle supérieure, thoracotomie latérale) comme voie d'abord
- 35.F4 Remplacement de la valve tricuspide par prothèse valvulaire
- 35.F4.0 Détail de la sous-catégorie 35.F4
- 35.F4.00 Remplacement de la valve tricuspide par prothèse valvulaire, SAP
- 35.F4.09 Remplacement de la valve tricuspide par prothèse valvulaire, autres
- 35.F4.1 Remplacement de la valve tricuspide par allogreffe (homogreffe)
- 35.F4.11 Remplacement de la valve tricuspide par allogreffe (homogreffe), avec sternotomie totale comme voie d'abord
- 35.F4.12 Remplacement de la valve tricuspide par allogreffe (homogreffe), avec thoracotomie mini-invasive (sternotomie partielle supérieure, thoracotomie latérale) comme voie d'abord
- 35.F4.2 Remplacement de la valve tricuspide par xéno greffe (bioprothèse)
- 35.F4.21 Remplacement de la valve tricuspide par xéno greffe (bioprothèse), avec sternotomie totale comme voie d'abord
- 35.F4.22 Remplacement de la valve tricuspide par xéno greffe (bioprothèse), avec thoracotomie mini-invasive (sternotomie partielle supérieure, thoracotomie latérale) comme voie d'abord
- 35.F4.23 Remplacement de la valve tricuspide par xéno greffe (bioprothèse), par voie endovasculaire
- 35.F4.24 Remplacement de la valve tricuspide par xéno greffe (bioprothèse), par voie transapicale
- 35.F4.3 Remplacement de la valve tricuspide par xéno greffe, sans stent
- 35.F4.31 Remplacement de la valve tricuspide par xéno greffe, sans stent, avec sternotomie totale comme voie d'abord
- 35.F4.32 Remplacement de la valve tricuspide par xéno greffe, sans stent, avec thoracotomie mini-invasive (sternotomie partielle supérieure, thoracotomie latérale) comme voie d'abord
- 35.F4.33 Remplacement de la valve tricuspide par xéno greffe, sans stent, par voie endovasculaire
- 35.F4.34 Remplacement de la valve tricuspide par xéno greffe, sans stent, par voie transapicale
- 35.F4.5 Remplacement de la valve tricuspide par prothèse mécanique
- 35.F4.51 Remplacement de la valve tricuspide par prothèse mécanique, avec sternotomie totale comme voie d'abord
- 35.F4.52 Remplacement de la valve tricuspide par prothèse mécanique, avec thoracotomie mini-invasive (sternotomie partielle supérieure, thoracotomie latérale) comme voie d'abord
- 35.G Révision d'un remplacement de valve cardiaque
- Refixation de prothèse, remplacement partiel d'une prothèse valvulaire
- Révision d'une prothèse valvulaire
- 35.G0 Révision d'un remplacement de la valve, SAP
- 35.G1 Révision d'un remplacement de valve aortique
- 35.G1.0 Détail de la sous-catégorie 35.G1
- 35.G1.11 Révision d'un remplacement de la valve aortique, avec sternotomie totale comme voie d'abord
- 35.G1.12 Révision d'un remplacement de la valve aortique, avec thoracotomie mini-invasive (sternotomie partielle supérieure, thoracotomie latérale) comme voie d'abord
- 35.G1.13 Révision d'un remplacement de la valve aortique, par voie endovasculaire
- 35.G1.14 Révision d'un remplacement de la valve aortique, par voie transapicale
- 35.G2 Révision d'un remplacement de valve mitrale
- 35.G2.0 Détail de la sous-catégorie 35.G2
- 35.G2.11 Révision d'un remplacement de la valve mitrale, avec sternotomie totale comme voie d'abord
- 35.G2.12 Révision d'un remplacement de la valve mitrale, avec thoracotomie mini-invasive (sternotomie partielle supérieure, thoracotomie latérale) comme voie d'abord
- 35.G2.13 Révision d'un remplacement de la valve mitrale, par voie endovasculaire
- 35.G2.14 Révision d'un remplacement de la valve mitrale, par voie transapicale
- 35.G3 Révision d'un remplacement de valve pulmonaire
- 35.G3.0 Détail de la sous-catégorie 35.G3
- 35.G3.11 Révision d'un remplacement de la valve pulmonaire, avec sternotomie totale comme voie d'abord
- 35.G3.12 Révision d'un remplacement de la valve pulmonaire, avec thoracotomie mini-invasive (sternotomie partielle supérieure, thoracotomie latérale) comme voie d'abord
- 35.G3.13 Révision d'un remplacement de la valve pulmonaire, par voie endovasculaire
- 35.G3.14 Révision d'un remplacement de la valve pulmonaire, par voie transapicale
- 35.G4 Révision d'un remplacement de valve tricuspide
- 35.G4.0 Détail de la sous-catégorie 35.G4
- 35.G4.11 Révision d'un remplacement de la valve tricuspide, avec sternotomie totale comme voie d'abord
- 35.G4.12 Révision d'un remplacement de la valve tricuspide, avec thoracotomie mini-invasive (sternotomie partielle supérieure, thoracotomie latérale) comme voie d'abord
- 35.G4.13 Révision d'un remplacement de la valve tricuspide, par voie endovasculaire

- 35.G4.14 Révision d'un remplacement de la valve tricuspide, par voie transapicale
- 35.G9 Révision d'un remplacement de valve cardiaque, autres
- 35.H Retrait avec implantation consécutive d'une nouvelle prothèse valvulaire
- Note: Les codes indiquant l'accès endovasculaire comprennent les interventions transfémorales ou transaortiques guidées par cathéter
- 35.H1 Retrait avec implantation d'une nouvelle prothèse valvulaire aortique ou d'une prothèse vasculaire avec valve
- 35.H1.0 Détail de la sous-catégorie 35.H1
- 35.H1.00 Retrait avec implantation d'une nouvelle prothèse valvulaire aortique ou d'une prothèse vasculaire avec valve, SAP
- 35.H1.09 Retrait avec implantation d'une nouvelle prothèse valvulaire aortique ou d'une prothèse vasculaire avec valve, autres
- 35.H1.1 Retrait d'une prothèse valvulaire aortique ainsi qu'implantation d'une allogreffe (homogreffe)
- 35.H1.11 Retrait d'une prothèse valvulaire aortique ainsi qu'implantation d'une allogreffe (homogreffe), avec sternotomie totale comme voie d'abord
- 35.H1.12 Retrait d'une prothèse valvulaire aortique ainsi qu'implantation d'une allogreffe (homogreffe), avec thoracotomie mini-invasive (sternotomie partielle supérieure, thoracotomie latérale) comme voie d'abord
- 35.H1.2 Retrait d'une prothèse valvulaire aortique ainsi qu'implantation d'une xéno greffe (bioprothèse)
- 35.H1.21 Retrait d'une prothèse valvulaire aortique ainsi qu'implantation d'une xéno greffe (bioprothèse), avec sternotomie totale comme voie d'abord
- 35.H1.22 Retrait d'une prothèse valvulaire aortique ainsi qu'implantation d'une xéno greffe (bioprothèse), avec thoracotomie mini-invasive (sternotomie partielle supérieure, thoracotomie latérale) comme voie d'abord
- 35.H1.3 Retrait d'une prothèse valvulaire aortique ainsi qu'implantation consécutive d'une xéno greffe, sans stent
- 35.H1.31 Retrait d'une prothèse valvulaire aortique ainsi qu'implantation d'une xéno greffe, sans stent, avec sternotomie totale comme voie d'abord
- 35.H1.32 Retrait d'une prothèse valvulaire aortique ainsi qu'implantation d'une xéno greffe, sans stent, avec thoracotomie mini-invasive (sternotomie partielle supérieure, thoracotomie latérale) comme voie d'abord
- 35.H1.4 Retrait d'une prothèse valvulaire aortique ainsi qu'implantation d'une xéno greffe auto-expansible, sans suture
- 35.H1.41 Retrait d'une prothèse valvulaire aortique ainsi qu'implantation d'une xéno greffe auto-expansible, sans suture, avec sternotomie totale comme voie d'abord
- 35.H1.42 Retrait d'une prothèse valvulaire aortique ainsi qu'implantation d'une xéno greffe auto-expansible, sans suture, avec thoracotomie mini-invasive (sternotomie partielle supérieure, thoracotomie latérale) comme voie d'abord
- 35.H1.5 Retrait d'une prothèse valvulaire aortique ainsi qu'implantation d'une prothèse mécanique
- 35.H1.51 Retrait d'une prothèse valvulaire aortique ainsi qu'implantation d'une prothèse mécanique, avec sternotomie totale comme voie d'abord
- 35.H1.52 Retrait d'une prothèse valvulaire aortique ainsi qu'implantation d'une prothèse mécanique, avec thoracotomie mini-invasive (sternotomie partielle supérieure, thoracotomie latérale) comme voie d'abord
- 35.H1.6 Retrait d'une prothèse valvulaire aortique ainsi qu'implantation d'une prothèse vasculaire avec valve, biologique
- INCL Greffe composite
- 35.H1.61 Retrait d'une prothèse valvulaire aortique ainsi qu'implantation d'une prothèse vasculaire avec valve, biologique, avec sternotomie totale comme voie d'abord
- 35.H1.62 Retrait d'une prothèse valvulaire aortique ainsi qu'implantation d'une prothèse vasculaire avec valve, biologique avec thoracotomie mini-invasive (sternotomie partielle supérieure, thoracotomie latérale) comme voie d'abord
- 35.H1.7 Retrait d'une prothèse valvulaire aortique ainsi qu'implantation d'une prothèse vasculaire avec valve, mécanique
- INCL Greffe composite
- 35.H1.71 Retrait d'une prothèse valvulaire aortique ainsi qu'implantation d'une prothèse vasculaire avec valve, mécanique, avec sternotomie totale comme voie d'abord
- 35.H1.72 Retrait d'une prothèse valvulaire aortique ainsi qu'implantation d'une prothèse vasculaire avec valve, mécanique avec thoracotomie mini-invasive (sternotomie partielle supérieure, thoracotomie latérale) comme voie d'abord
- 35.H2 Retrait avec implantation d'une nouvelle prothèse valvulaire mitrale
- 35.H2.0 Détail de la sous-catégorie 35.H2
- 35.H2.00 Retrait avec implantation d'une nouvelle prothèse valvulaire mitrale, SAP
- 35.H2.09 Retrait avec implantation d'une nouvelle prothèse valvulaire mitrale, autres
- 35.H2.1 Retrait d'une prothèse valvulaire mitrale ainsi qu'implantation d'une allogreffe (homogreffe)
- 35.H2.11 Retrait d'une prothèse valvulaire mitrale ainsi qu'implantation d'une allogreffe (homogreffe), avec sternotomie totale comme voie d'abord
- 35.H2.12 Retrait d'une prothèse valvulaire mitrale ainsi qu'implantation d'une allogreffe (homogreffe), avec thoracotomie mini-invasive (sternotomie partielle supérieure, thoracotomie latérale) comme voie d'abord
- 35.H2.2 Retrait d'une prothèse valvulaire mitrale ainsi qu'implantation d'une xéno greffe (bioprothèse)
- 35.H2.21 Retrait d'une prothèse valvulaire mitrale ainsi qu'implantation d'une xéno greffe (bioprothèse), avec sternotomie totale comme voie d'abord
- 35.H2.22 Retrait d'une prothèse valvulaire mitrale ainsi qu'implantation d'une xéno greffe (bioprothèse), avec thoracotomie mini-invasive (sternotomie partielle supérieure, thoracotomie latérale) comme voie d'abord
- 35.H2.23 Retrait d'une prothèse valvulaire mitrale ainsi qu'implantation d'une xéno greffe (bioprothèse), par voie endovasculaire
- 35.H2.24 Retrait d'une prothèse valvulaire mitrale ainsi qu'implantation d'une xéno greffe (bioprothèse), par voie transapicale
- 35.H2.3 Retrait d'une prothèse valvulaire mitrale ainsi qu'implantation d'une xéno greffe, sans stent

- 35.H2.31 Retrait d'une prothèse valvulaire mitrale ainsi qu'implantation d'une xénogreffe, sans stent, avec sternotomie totale comme voie d'abord
- 35.H2.32 Retrait d'une prothèse valvulaire mitrale ainsi qu'implantation d'une xénogreffe, sans stent, avec thoracotomie mini-invasive (sternotomie partielle supérieure, thoracotomie latérale) comme voie d'abord
- 35.H2.33 Retrait d'une prothèse valvulaire mitrale ainsi qu'implantation d'une xénogreffe, sans stent, par voie endovasculaire
- 35.H2.34 Retrait d'une prothèse valvulaire mitrale ainsi qu'implantation d'une xénogreffe, sans stent, par voie transapicale
- 35.H2.5 Retrait d'une prothèse valvulaire mitrale ainsi qu'implantation d'une prothèse mécanique
- 35.H2.51 Retrait d'une prothèse valvulaire mitrale ainsi qu'implantation d'une prothèse mécanique, avec sternotomie totale comme voie d'abord
- 35.H2.52 Retrait d'une prothèse valvulaire mitrale ainsi qu'implantation d'une prothèse mécanique, avec thoracotomie mini-invasive (sternotomie partielle supérieure, thoracotomie latérale) comme voie d'abord
- 35.H3 Retrait avec implantation d'une nouvelle prothèse valvulaire pulmonaire ou d'une prothèse vasculaire avec valve
- 35.H3.0 Détail de la sous-catégorie 35.H3
- 35.H3.00 Retrait avec implantation d'une nouvelle prothèse valvulaire pulmonaire ou d'une prothèse vasculaire avec valve, SAP
- 35.H3.09 Retrait avec implantation d'une nouvelle prothèse valvulaire pulmonaire ou d'une prothèse vasculaire avec valve, autres
- 35.H3.1 Retrait d'une prothèse valvulaire pulmonaire ainsi qu'implantation d'une allogreffe (homogreffe)
- 35.H3.11 Retrait d'une prothèse valvulaire pulmonaire ainsi qu'implantation d'une allogreffe (homogreffe), avec sternotomie totale comme voie d'abord
- 35.H3.12 Retrait d'une prothèse valvulaire pulmonaire ainsi qu'implantation d'une allogreffe (homogreffe), avec thoracotomie mini-invasive (sternotomie partielle supérieure, thoracotomie latérale) comme voie d'abord
- 35.H3.2 Retrait d'une prothèse valvulaire pulmonaire ainsi qu'implantation d'une xénogreffe (bioprothèse)
- 35.H3.21 Retrait d'une prothèse valvulaire pulmonaire ainsi qu'implantation d'une xénogreffe (bioprothèse), avec sternotomie totale comme voie d'abord
- 35.H3.22 Retrait d'une prothèse valvulaire pulmonaire ainsi qu'implantation d'une xénogreffe (bioprothèse), avec thoracotomie mini-invasive (sternotomie partielle supérieure, thoracotomie latérale) comme voie d'abord
- 35.H3.3 Retrait d'une prothèse valvulaire pulmonaire ainsi qu'implantation d'une xénogreffe, sans stent
- 35.H3.31 Retrait d'une prothèse valvulaire pulmonaire ainsi qu'implantation d'une xénogreffe, sans stent, avec sternotomie totale comme voie d'abord
- 35.H3.32 Retrait d'une prothèse valvulaire pulmonaire ainsi qu'implantation d'une xénogreffe, sans stent, avec thoracotomie mini-invasive (sternotomie partielle supérieure, thoracotomie latérale) comme voie d'abord
- 35.H3.5 Retrait d'une prothèse valvulaire pulmonaire ainsi qu'implantation d'une prothèse mécanique
- 35.H3.51 Retrait d'une prothèse valvulaire pulmonaire ainsi qu'implantation d'une prothèse mécanique, avec sternotomie totale comme voie d'abord
- 35.H3.52 Retrait d'une prothèse valvulaire pulmonaire ainsi qu'implantation d'une prothèse mécanique, avec thoracotomie mini-invasive (sternotomie partielle supérieure, thoracotomie latérale) comme voie d'abord
- 35.H3.6 Retrait d'une prothèse valvulaire pulmonaire ainsi qu'implantation d'une prothèse vasculaire avec valve, biologique  
INCL Greffe composite
- 35.H3.61 Retrait d'une prothèse valvulaire pulmonaire ainsi qu'implantation d'une prothèse vasculaire avec valve, biologique, avec sternotomie totale comme voie d'abord
- 35.H3.62 Retrait d'une prothèse valvulaire pulmonaire ainsi qu'implantation d'une prothèse vasculaire avec valve, biologique avec thoracotomie mini-invasive (sternotomie partielle supérieure, thoracotomie latérale) comme voie d'abord
- 35.H3.7 Retrait d'une prothèse valvulaire pulmonaire ainsi qu'implantation d'une prothèse vasculaire avec valve, mécanique  
INCL Greffe composite
- 35.H3.71 Retrait d'une prothèse valvulaire pulmonaire ainsi qu'implantation d'une prothèse vasculaire avec valve, mécanique, avec sternotomie totale comme voie d'abord
- 35.H3.72 Retrait d'une prothèse valvulaire pulmonaire ainsi qu'implantation d'une prothèse vasculaire avec valve, mécanique, avec thoracotomie mini-invasive (sternotomie partielle supérieure, thoracotomie latérale) comme voie d'abord
- 35.H4 Retrait avec implantation d'une nouvelle prothèse valvulaire tricuspide
- 35.H4.0 Détail de la sous-catégorie 35.H4
- 35.H4.00 Retrait avec implantation d'une nouvelle prothèse valvulaire tricuspide, SAP
- 35.H4.09 Retrait avec implantation d'une nouvelle prothèse valvulaire tricuspide, autres
- 35.H4.1 Retrait d'une prothèse valvulaire tricuspide ainsi qu'implantation d'une allogreffe (homogreffe)
- 35.H4.11 Retrait d'une prothèse valvulaire tricuspide ainsi qu'implantation d'une allogreffe (homogreffe), avec sternotomie totale comme voie d'abord
- 35.H4.12 Retrait d'une prothèse valvulaire tricuspide ainsi qu'implantation d'une allogreffe (homogreffe), avec thoracotomie mini-invasive (sternotomie partielle supérieure, thoracotomie latérale) comme voie d'abord
- 35.H4.2 Retrait d'une prothèse valvulaire tricuspide ainsi qu'implantation d'une xénogreffe (bioprothèse)
- 35.H4.21 Retrait d'une prothèse valvulaire tricuspide ainsi qu'implantation d'une xénogreffe (bioprothèse), avec sternotomie totale comme voie d'abord
- 35.H4.22 Retrait d'une prothèse valvulaire tricuspide ainsi qu'implantation d'une xénogreffe (bioprothèse), avec thoracotomie mini-invasive (sternotomie partielle supérieure, thoracotomie latérale) comme voie d'abord
- 35.H4.23 Retrait d'une prothèse valvulaire tricuspide ainsi qu'implantation d'une xénogreffe (bioprothèse), par voie endovasculaire

<p><b>35.H4.3</b> Retrait d'une prothèse valvulaire tricuspide ainsi qu'implantation d'une xélogreffe, sans stent</p> <p><b>35.H4.31</b> Retrait d'une prothèse valvulaire tricuspide ainsi qu'implantation d'une xélogreffe, sans stent, avec sternotomie totale comme voie d'abord</p> <p><b>35.H4.32</b> Retrait d'une prothèse valvulaire tricuspide ainsi qu'implantation d'une xélogreffe, sans stent, avec thoracotomie mini-invasive (sternotomie partielle supérieure, thoracotomie latérale) comme voie d'abord</p> <p><b>35.H4.33</b> Retrait d'une prothèse valvulaire tricuspide ainsi qu'implantation d'une xélogreffe, sans stent, par voie endovasculaire</p> <p><b>35.H4.5</b> Retrait d'une prothèse valvulaire tricuspide ainsi qu'implantation d'une prothèse mécanique</p> <p><b>35.H4.51</b> Retrait d'une prothèse valvulaire tricuspide ainsi qu'implantation consécutive d'une prothèse mécanique, avec sternotomie totale comme voie d'abord</p> <p><b>35.H4.52</b> Retrait d'une prothèse valvulaire tricuspide ainsi qu'implantation d'une prothèse mécanique, avec thoracotomie mini-invasive (sternotomie partielle supérieure, thoracotomie latérale) comme voie d'abord</p> <p><b>35.I Opérations spécifiques des valves cardiaques et des structures avoisinantes</b></p> <p><b>Note:</b> Les codes suivants décrivent des techniques opératoires particulières qui sont généralement associées à des noms propres spécifiques et comprennent plusieurs étapes.</p> <p><b>35.I1 Opérations spécifiques des valves cardiaques autologues</b></p> <p><b>35.I1.0</b> Détail de la sous-catégorie 35.I1</p> <p><b>35.I1.11</b> Opération de Brock</p> <p><b>Note:</b> Dilatation instrumentale transventriculaire (commissurotomie) de la valve pulmonaire, sans contrôle visuel et sans machine cœur-poumon</p> <p><b>35.I2 Opérations spécifiques avec remplacement de valve cardiaque</b></p> <p><b>35.I2.0</b> Détail de la sous-catégorie 35.I2</p> <p><b>35.I2.11</b> Opération selon Ross</p> <p><b>INCL</b> Remplacement de la valve pulmonaire par allogreffe</p> <p><b>Note:</b> Remplacement de la valve aortique par la valve pulmonaire du patient. Remplacement de la valve pulmonaire par une allogreffe.</p> <p><b>35.I3 Méthodes spécifiques préservant les valves</b></p> <p><b>35.I3.0</b> Détail de la sous-catégorie 35.I3</p> <p><b>35.I3.11</b> Intervention de Tirone David</p> <p><b>Note:</b> Technique préservant les valves, avec remplacement de la racine aortique, refixation de la valve et réimplantation des ostia coronaires</p> <p><b>35.I3.12</b> Opération selon Yacoub</p> <p><b>Note:</b> Technique préservant les valves, avec remplacement de la racine aortique et reconstruction de la valve aortique avec une prothèse vasculaire, réinsertion des ostia coronaires</p> <p><b>35.I9 Opérations spécifiques des valves cardiaques et des structures avoisinantes, autres</b></p> <p><b>36 Opérations des vaisseaux du cœur</b></p>	<p><b>INCL</b> Sternotomie (médiante) (transverse), comme voie d'abord</p> <p>Thoracotomie, comme voie d'abord</p> <p><b>Cod. a.:</b> Bypass cardio-pulmonaire [Circulation extracorporelle (CEC)] (39.61.-)</p> <p>Toute injection ou perfusion d'inhibiteur plaquettaire (99.10)</p> <p><b>36.0 Levée d'obstruction d'artère coronaire avec insertion de stent(s)</b></p> <p><b>36.03 Angioplastie d'artère coronaire à thorax ouvert</b></p> <p>Chirurgie ouverte pour levée directe d'obstruction d'artère coronaire</p> <p>Endartériectomie coronaire (avec patch)</p> <p>Thromboendartériectomie coronaire (avec patch)</p> <p><b>Cod. a.:</b> Intervention sur bifurcation de vaisseaux sanguins (00.44)</p> <p>Le nombre de stents vasculaires implantés (00.45-00.48)</p> <p>Le nombre de vaisseaux traités (00.40-00.43)</p> <p>Toute insertion de stent(s) coronaire(s) à libération de substance médicamenteuse (36.07)</p> <p>Toute insertion de stent(s) coronaire(s) sans libération de substance médicamenteuse (36.06)</p> <p><b>EXCL</b> Celle avec pontage d'artère coronaire (36.10.- - 36.1D.-)</p> <p><b>36.04 Perfusion d'agent thrombolytique dans une artère coronaire</b></p> <p>Inhibiteur plaquettaire</p> <p>Par injection, perfusion ou cathétérisme directement dans l'artère coronaire</p> <p>Perfusion d'agent enzymatique</p> <p><b>Cod. a.:</b> Angioplastie coronaire transluminale percutanée [PTCA] ou athérectomie coronaire (00.66)</p> <p><b>EXCL</b> Celle associée à toute procédure en 36.03 Perfusion d'agent thrombolytique (99.10)</p> <p><b>36.06 Insertion de stent(s) coronaire(s) sans libération de substance médicamenteuse</b></p> <p>Endoprothèse(s)</p> <p>Prothèse(s) endovasculaire(s)</p> <p>Stent Graft(s)</p> <p>Stent(s) conventionnel(s)</p> <p>Stent(s) imprégné(s) de substance médicamenteuse, par ex. imprégné(s) d'héparine</p> <p><b>Cod. a.:</b> Angioplastie coronaire à thorax ouvert (36.03)</p> <p>Angioplastie coronaire transluminale percutanée [PTCA] ou athérectomie coronarienne (00.66)</p> <p>Le nombre de stents vasculaires implantés (00.45-00.48)</p> <p>Le nombre de vaisseaux traités (00.40-00.43)</p> <p>Toute intervention sur bifurcation de vaisseaux sanguins (00.44)</p> <p><b>EXCL</b> Insertion de stent(s) coronaire(s) à libération de substance médicamenteuse (36.07)</p> <p><b>36.06.0</b> Détail de la sous-catégorie 36.06</p> <p><b>36.06.00</b> Insertion de stent(s) coronaire(s) sans libération de substance médicamenteuse, SAP</p>
---	---

36.06.10	<b>Insertion de stent(s) coronaire(s) sans libération de substance médicamenteuse, stent(s) biorésorbable(s)</b>	<b>INCL</b>	Excision de vaisseaux sanguins pour la transplantation, sauf excision endoscopique
36.06.11	<b>Insertion de stent(s) coronaire(s) sans libération de substance médicamenteuse, auto-expansible(s)</b>	Cod. a.:	Bypass cardio-pulmonaire [Circulation extracorporelle (CEC)] (39.61.-) Excision endoscopique d'un vaisseau sanguin pour transplantation (38.6A)
36.06.99	<b>Insertion de stent(s) coronaire(s) sans libération de substance médicamenteuse, autre</b>		Lors de l'intervention chirurgicale ouverte si effectuée OPCAB (36.1D.11)
36.07	<b>Insertion de stent(s) coronaire(s) à libération de substance médicamenteuse</b>		Lors de l'intervention mini-invasive si effectuée, MIDCAB (36.1D.12)
	Endoprothèse(s)		Lors de l'intervention mini-invasive si effectuée, TECAB (éventuellement combinable avec l'OPCAB) (36.1D.11, 36.1D.13)
	Prothèse(s) endovasculaire(s)		Traitement sous pression de bypass veineux (greffe) [conduit] avec substance pharmaceutique, si effectué (00.16)
	Stent Graft(s)		Utilisation d'une machine cœur-poumon minimalisée (39.61.2-)
	Cod. a.:		Note: Ne pas attribuer de codes de la série 00.40-00.43 avec des codes de la série 36.10-36.1D
	Angioplastie coronaire transluminale percutanée [PTCA] ou athérectomie coronaire (00.66)		
	Angioplastie d'artère coronaire à thorax ouvert (36.03)		
	Le nombre de stents vasculaires implantés (00.45-00.48)		
	Le nombre de vaisseaux traités (00.40-00.43)		
	Toute intervention sur bifurcation de vaisseaux sanguins (00.44)		
	<b>EXCL</b>		
	<i>Insertion de stent(s) coronaire(s) sans libération de substance médicamenteuse (36.06)</i>		
	<i>Stent(s) imprégné(s) de substance médicamenteuse, par ex. imprégné(s) d'héparine (36.06)</i>		
36.07.0	<b>Détail de la sous-catégorie 36.07</b>		
36.07.00	<b>Insertion de stent(s) coronaire(s) à libération de substance médicamenteuse, SAP</b>		
36.07.10	<b>Insertion de stent(s) coronaire(s) à libération de substance médicamenteuse, stent(s) biorésorbable(s)</b>		
36.07.11	<b>Insertion de stent(s) coronaire(s) avec libération de substance médicamenteuse, auto-expansible(s)</b>		
36.07.99	<b>Insertion de stent(s) coronaire(s) à libération de substance médicamenteuse, autre</b>		
36.09	<b>Autre ablation de sténose ou obstruction d'artère coronaire</b>		
	Angioplastie coronaire, SAP		
	Cod. a.:		
	Le nombre de stents vasculaires implantés (00.45-00.48)		
	Le nombre de vaisseaux traités (00.40-00.43)		
	Toute intervention sur bifurcation de vaisseaux sanguins (00.44)		
	<b>EXCL</b>		
	<i>Celle par angioplastie ouverte (36.03)</i>		
	<i>Par angioplastie coronaire transluminale percutanée [PTCA] ou athérectomie coronarienne (00.66)</i>		
36.1	<b>Anastomose de pontage pour revascularisation du cœur</b>		
	Revascularisation directe au niveau des artères coronaires, avec cathéter, stent, prothèse, greffon artériel ou veineux		
	Revascularisation directe cardiaque avec cathéter, stent, prothèse, greffon artériel ou veineux		
	Revascularisation directe du muscle cardiaque avec cathéter, stent, prothèse, greffon artériel ou veineux		
	Revascularisation directe du myocarde avec cathéter, stent, prothèse, greffon artériel ou veineux		
36.10	<b>Pontage aorto-coronaire pour revascularisation cardiaque, SAP</b>		
36.11	<b>Pontage (aorto-)coronaire simple, par technique et par matériel</b>		
	Cod. a.:		Nombre total de pontages (aorto-)coronaires effectués (36.1C.-)
	Note:		Le terme «simple» signifie que l'intervention est faite sur une seule artère coronaire, et non que la technique en soi est simple.
36.11.0	<b>Détail de la sous-catégorie 36.11</b>		
36.11.00	<b>Pontage (aorto-)coronaire simple, par technique et par matériel, SAP</b>		
36.11.2	<b>Pontage (aorto-)coronaire simple, chirurgical ouvert (thoracotomie, mini-thoracotomie, sternotomie)</b>		
36.11.21	<b>Pontage (aorto-)coronaire simple, chirurgical ouvert (thoracotomie, mini-thoracotomie, sternotomie), avec artère autogène, artère radiale</b>		
36.11.22	<b>Pontage (aorto-)coronaire simple, chirurgical ouvert (thoracotomie, mini-thoracotomie, sternotomie), avec artère autogène, artère mammaire interne (artère thoracique interne)</b>		
	Note:		La perfusion initiale de l'artère mammaire reste conservée (in situ).
36.11.23	<b>Pontage (aorto-)coronaire simple, chirurgical ouvert (thoracotomie, mini-thoracotomie, sternotomie), avec artère autogène, greffon libre d'artère mammaire interne [AMI] (artère thoracique interne)</b>		
36.11.24	<b>Pontage (aorto-)coronaire simple, chirurgical ouvert (thoracotomie, mini-thoracotomie, sternotomie), avec artère autogène, artère abdominale</b>		
36.11.25	<b>Pontage (aorto-)coronaire simple, chirurgical ouvert (thoracotomie, mini-thoracotomie, sternotomie), avec artère autogène, autre artère</b>		
36.11.26	<b>Pontage (aorto-)coronaire simple, chirurgical ouvert (thoracotomie, mini-thoracotomie, sternotomie), avec veine autogène, sans treillis externe de stabilisation</b>		
36.11.27	<b>Pontage (aorto-)coronaire simple, chirurgical ouvert (thoracotomie, mini-thoracotomie, sternotomie), avec veine autogène, avec treillis externe de stabilisation</b>		

- 36.11.28 Pontage (aorto-)coronaire simple, chirurgical ouvert (thoracotomie, mini-thoracotomie, sternotomie), avec xéno greffe
- 36.11.2A Pontage (aorto-)coronaire simple, chirurgical ouvert (thoracotomie, mini-thoracotomie, sternotomie), avec prothèse vasculaire
- 36.11.3 Pontage (aorto-)coronaire simple, mini-invasif
- 36.11.31 Pontage (aorto-)coronaire simple, mini-invasif, avec artère autogène, artère radiale
- 36.11.32 Pontage (aorto-)coronaire simple, mini-invasif, avec artère autogène, artère mammaire interne (artère thoracique interne)
- Note: La perfusion initiale de l'artère mammaire reste conservée (in situ).
- 36.11.33 Pontage (aorto-)coronaire simple, mini-invasif, avec artère autogène, greffon libre d'artère mammaire interne [IMA] (artère thoracique interne)
- 36.11.34 Pontage (aorto-)coronaire simple, mini-invasif, avec artère autogène, artère abdominale
- 36.11.35 Pontage (aorto-)coronaire simple, mini-invasif, avec artère autogène, autre artère
- 36.11.36 Pontage (aorto-)coronaire simple, mini-invasif, avec veine autogène, sans treillis externe de stabilisation
- 36.11.37 Pontage (aorto-)coronaire simple, mini-invasif, avec veine autogène, avec treillis externe de stabilisation
- 36.11.38 Pontage (aorto-)coronaire simple, mini-invasif, avec xéno greffe
- 36.11.3A Pontage (aorto-)coronaire simple, mini-invasif, avec prothèse vasculaire
- 36.11.99 Pontage (aorto-)coronaire simple, par technique et par matériel, autre
- 36.12 Double pontage (aorto-)coronaire, par technique et par matériel
- cod. a.: Nombre total de pontages (aorto-)coronaires réalisés (36.1C.-)
- 36.12.0 Détail de la sous-catégorie 36.12
- 36.12.00 Double pontage (aorto-)coronaire, par technique et par matériel, SAP
- 36.12.2 Double pontage (aorto-)coronaire, chirurgical ouvert (thoracotomie, mini-thoracotomie, sternotomie)
- 36.12.21 Double pontage (aorto-)coronaire, chirurgical ouvert (thoracotomie, mini-thoracotomie, sternotomie), avec artère autogène, artère radiale
- 36.12.22 Double pontage (aorto-)coronaire, chirurgical ouvert (thoracotomie, mini-thoracotomie, sternotomie), avec artère autogène, artère mammaire interne (artère thoracique interne)
- Note: La perfusion initiale de l'artère mammaire reste conservée (in situ).
- 36.12.23 Double pontage (aorto-)coronaire, chirurgical ouvert (thoracotomie, mini-thoracotomie, sternotomie), avec artère autogène, greffon libre d'artère mammaire interne [AMI] (artère thoracique interne)
- 36.12.24 Double pontage (aorto-)coronaire, chirurgical ouvert (thoracotomie, mini-thoracotomie, sternotomie), avec artère autogène, artère abdominale
- 36.12.25 Double pontage (aorto-)coronaire, chirurgical ouvert (thoracotomie, mini-thoracotomie, sternotomie), avec artère autogène, autre artère
- 36.12.26 Double pontage (aorto-)coronaire, chirurgical ouvert (thoracotomie, mini-thoracotomie, sternotomie), avec veine autogène, sans treillis externe de stabilisation
- 36.12.27 Double pontage (aorto-)coronaire, chirurgical ouvert (thoracotomie, mini-thoracotomie, sternotomie), avec veine autogène, avec treillis externe de stabilisation
- 36.12.28 Double pontage (aorto-)coronaire, chirurgical ouvert (thoracotomie, mini-thoracotomie, sternotomie), avec xéno greffe
- 36.12.2A Double pontage (aorto-)coronaire, chirurgical ouvert (thoracotomie, mini-thoracotomie, sternotomie), avec prothèse vasculaire
- 36.12.3 Double pontage (aorto-)coronaire, mini-invasif
- 36.12.31 Double pontage (aorto-)coronaire, mini-invasif, avec artère autogène, artère radiale
- 36.12.32 Double pontage (aorto-)coronaire, mini-invasif, avec artère autogène, artère mammaire interne (artère thoracique interne)
- Note: La perfusion initiale de l'artère mammaire reste conservée (in situ).
- 36.12.33 Double pontage (aorto-)coronaire, mini-invasif, avec artère autogène, greffon libre d'artère mammaire interne [IMA] (artère thoracique interne)
- 36.12.34 Double pontage (aorto-)coronaire, mini-invasif, avec artère autogène, artère abdominale
- 36.12.35 Double pontage (aorto-)coronaire, mini-invasif, avec artère autogène, autre artère
- 36.12.36 Double pontage (aorto-)coronaire, mini-invasif, avec veine autogène, sans treillis externe de stabilisation
- 36.12.37 Double pontage (aorto-)coronaire, mini-invasif, avec veine autogène, avec treillis externe de stabilisation
- 36.12.38 Double pontage (aorto-)coronaire, mini-invasif, avec xéno greffe
- 36.12.3A Double pontage (aorto-)coronaire, mini-invasif, avec prothèse vasculaire
- 36.12.99 Double pontage (aorto-)coronaire, par technique et par matériel, autre
- 36.13 Triple pontage (aorto-)coronaire, par technique et par matériel
- cod. a.: Nombre total de pontages (aorto-)coronaires réalisés (36.1C)
- 36.13.0 Détail de la sous-catégorie 36.13
- 36.13.00 Triple pontage (aorto-)coronaire, par technique et par matériel, SAP
- 36.13.2 Triple pontage (aorto-)coronaire, chirurgical ouvert (thoracotomie, mini-thoracotomie, sternotomie)
- 36.13.21 Triple pontage (aorto-)coronaire, chirurgical ouvert (thoracotomie, mini-thoracotomie, sternotomie), avec artère autogène, artère radiale
- 36.13.22 Triple pontage (aorto-)coronaire, chirurgical ouvert (thoracotomie, mini-thoracotomie, sternotomie), avec artère autogène, artère mammaire interne (artère thoracique interne)
- Note: La perfusion initiale de l'artère mammaire reste conservée (in situ).
- 36.13.23 Triple pontage (aorto-)coronaire, chirurgical ouvert (thoracotomie, mini-thoracotomie, sternotomie), avec artère autogène, greffon libre d'artère mammaire interne [AMI] (artère thoracique interne)

- 36.13.24 Triple pontage (aorto-)coronaire, chirurgical ouvert (thoracotomie, mini-thoracotomie, sternotomie), avec artère autogène, artère abdominale
- 36.13.25 Triple pontage (aorto-)coronaire, chirurgical ouvert (thoracotomie, mini-thoracotomie, sternotomie), avec artère autogène, autre artère
- 36.13.26 Triple pontage (aorto-)coronaire, chirurgical ouvert (thoracotomie, mini-thoracotomie, sternotomie), avec veine autogène, sans treillis externe de stabilisation
- 36.13.27 Triple pontage (aorto-)coronaire, chirurgical ouvert (thoracotomie, mini-thoracotomie, sternotomie), avec veine autogène, avec treillis externe de stabilisation
- 36.13.28 Triple pontage (aorto-)coronaire, chirurgical ouvert (thoracotomie, mini-thoracotomie, sternotomie), avec xéno greffe
- 36.13.2A Triple pontage (aorto-)coronaire, chirurgical ouvert (thoracotomie, mini-thoracotomie, sternotomie), avec prothèse vasculaire
- 36.13.3 Triple pontage (aorto-)coronaire, mini-invasif
- 36.13.31 Triple pontage (aorto-)coronaire, mini-invasif, avec artère autogène, artère radiale
- 36.13.32 Triple pontage (aorto-)coronaire, mini-invasif, avec artère autogène, artère mammaire interne (artère thoracique interne)  
 Note: La perfusion initiale de l'artère mammaire reste conservée (in situ).
- 36.13.33 Triple pontage (aorto-)coronaire, mini-invasif, avec artère autogène, greffon libre d'artère mammaire interne [IMA] (artère thoracique interne)
- 36.13.34 Triple pontage (aorto-)coronaire, mini-invasif, avec artère autogène, artère abdominale
- 36.13.35 Triple pontage (aorto-)coronaire, mini-invasif, avec artère autogène, autre artère
- 36.13.36 Triple pontage (aorto-)coronaire, mini-invasif, avec veine autogène, sans treillis externe de stabilisation
- 36.13.37 Triple pontage (aorto-)coronaire, mini-invasif, avec veine autogène, avec treillis externe de stabilisation
- 36.13.38 Triple pontage (aorto-)coronaire, mini-invasif, avec xéno greffe
- 36.13.3A Triple pontage (aorto-)coronaire, mini-invasif, avec prothèse vasculaire
- 36.13.99 Triple pontage (aorto-)coronaire, par technique et par matériel, autre
- 36.18 Quadruple pontage (aorto-)coronaire, par technique et par matériel  
 Cod. a.: Nombre total de pontages (aorto-)coronaires réalisés (36.1C.-)
- 36.18.0 Détail de la sous-catégorie 36.18
- 36.18.00 Quadruple pontage (aorto-)coronaire, par technique et par matériel, SAP
- 36.18.1 Quadruple pontage (aorto-)coronaire, chirurgical ouvert (thoracotomie, mini-thoracotomie, sternotomie)
- 36.18.11 Quadruple pontage (aorto-)coronaire, chirurgical ouvert (thoracotomie, mini-thoracotomie, sternotomie), avec artère autogène, artère radiale
- 36.18.12 Quadruple pontage (aorto-)coronaire, chirurgical ouvert (thoracotomie, mini-thoracotomie, sternotomie), avec artère autogène, artère mammaire interne (artère thoracique interne)  
 Note: La perfusion initiale de l'artère mammaire reste conservée (in situ).
- 36.18.13 Quadruple pontage (aorto-)coronaire, chirurgical ouvert (thoracotomie, mini-thoracotomie, sternotomie), avec artère autogène, greffon libre d'artère mammaire interne [AMI] (artère thoracique interne)
- 36.18.14 Quadruple pontage (aorto-)coronaire, chirurgical ouvert (thoracotomie, mini-thoracotomie, sternotomie), avec artère autogène, artère abdominale
- 36.18.15 Quadruple pontage (aorto-)coronaire, chirurgical ouvert (thoracotomie, mini-thoracotomie, sternotomie), avec artère autogène, autre artère
- 36.18.16 Quadruple pontage (aorto-)coronaire, chirurgical ouvert (thoracotomie, mini-thoracotomie, sternotomie), avec veine autogène, sans treillis externe de stabilisation
- 36.18.17 Quadruple pontage (aorto-)coronaire, chirurgical ouvert (thoracotomie, mini-thoracotomie, sternotomie), avec veine autogène, avec treillis externe de stabilisation
- 36.18.18 Quadruple pontage (aorto-)coronaire, chirurgical ouvert (thoracotomie, mini-thoracotomie, sternotomie), avec xéno greffe
- 36.18.1A Quadruple pontage (aorto-)coronaire, chirurgical ouvert (thoracotomie, mini-thoracotomie, sternotomie), avec prothèse vasculaire
- 36.18.2 Quadruple pontage (aorto-)coronaire, mini-invasif
- 36.18.21 Quadruple pontage (aorto-)coronaire, mini-invasif, avec artère autogène, artère radiale
- 36.18.22 Quadruple pontage (aorto-)coronaire, mini-invasif, avec artère autogène, artère mammaire interne (artère thoracique interne)  
 Note: La perfusion initiale de l'artère mammaire reste conservée (in situ).
- 36.18.23 Quadruple pontage (aorto-)coronaire, mini-invasif, avec artère autogène, greffon libre d'artère mammaire interne [IMA] (artère thoracique interne)
- 36.18.24 Quadruple pontage (aorto-)coronaire, mini-invasif, avec artère autogène, artère abdominale
- 36.18.25 Quadruple pontage (aorto-)coronaire, mini-invasif, avec artère autogène, autre artère
- 36.18.26 Quadruple pontage (aorto-)coronaire, mini-invasif, avec veine autogène, sans treillis externe de stabilisation
- 36.18.27 Quadruple pontage (aorto-)coronaire, mini-invasif, avec veine autogène, avec treillis externe de stabilisation
- 36.18.28 Quadruple pontage (aorto-)coronaire, mini-invasif, avec xéno greffe
- 36.18.2A Quadruple pontage (aorto-)coronaire, mini-invasif, avec prothèse vasculaire
- 36.18.99 Quadruple pontage (aorto-)coronaire, par technique et par matériel, autre
- 36.19 Anastomose de pontage pour revascularisation du cœur, autre

- 36.1A Quintuple pontage (aorto-)coronaire, par technique et par matériel**  
 Cod. a.: Nombre total de pontages (aorto-)coronaires réalisés (36.1C.-)
- 36.1A.0** Détail de la sous-catégorie 36.1A
- 36.1A.00** Quintuple pontage (aorto-)coronaire, par technique et par matériel, SAP
- 36.1A.1** Quintuple pontage (aorto-)coronaire, chirurgical ouvert (thoracotomie, mini-thoracotomie, sternotomie)
- 36.1A.11** Quintuple pontage (aorto-)coronaire, chirurgical ouvert (thoracotomie, mini-thoracotomie, sternotomie), avec artère autogène, artère radiale
- 36.1A.12** Quintuple pontage (aorto-)coronaire, chirurgical ouvert (thoracotomie, mini-thoracotomie, sternotomie), avec artère autogène, artère mammaire interne (artère thoracique interne)  
 Note: La perfusion initiale de l'artère mammaire reste conservée (in situ).
- 36.1A.13** Quintuple pontage (aorto-)coronaire, chirurgical ouvert (thoracotomie, mini-thoracotomie, sternotomie), avec artère autogène, greffon libre d'artère mammaire interne [AMI] (artère thoracique interne)
- 36.1A.14** Quintuple pontage (aorto-)coronaire, chirurgical ouvert (thoracotomie, mini-thoracotomie, sternotomie), avec artère autogène, artère abdominale
- 36.1A.15** Quintuple pontage (aorto-)coronaire, chirurgical ouvert (thoracotomie, mini-thoracotomie, sternotomie), avec artère autogène, autre artère
- 36.1A.16** Quintuple pontage (aorto-)coronaire, chirurgical ouvert (thoracotomie, mini-thoracotomie, sternotomie), avec veine autogène, sans treillis externe de stabilisation
- 36.1A.17** Quintuple pontage (aorto-)coronaire, chirurgical ouvert (thoracotomie, mini-thoracotomie, sternotomie), avec veine autogène, avec treillis externe de stabilisation
- 36.1A.18** Quintuple pontage (aorto-)coronaire, chirurgical ouvert (thoracotomie, mini-thoracotomie, sternotomie), avec xéno greffe
- 36.1A.1A** Quintuple pontage (aorto-)coronaire, chirurgical ouvert (thoracotomie, mini-thoracotomie, sternotomie), avec prothèse vasculaire
- 36.1A.2** Quintuple pontage (aorto-)coronaire, mini-invasif
- 36.1A.21** Quintuple pontage (aorto-)coronaire, mini-invasif, avec artère autogène, artère radiale
- 36.1A.22** Quintuple pontage (aorto-)coronaire, mini-invasif, avec artère autogène, artère mammaire interne (artère thoracique interne)  
 Note: La perfusion initiale de l'artère mammaire reste conservée (in situ).
- 36.1A.23** Quintuple pontage (aorto-)coronaire, mini-invasif, avec artère autogène, greffon libre d'artère mammaire interne [IMA] (artère thoracique interne)
- 36.1A.24** Quintuple pontage (aorto-)coronaire, mini-invasif, avec artère autogène, artère abdominale
- 36.1A.25** Quintuple pontage (aorto-)coronaire, mini-invasif, avec artère autogène, autre artère
- 36.1A.26** Quintuple pontage (aorto-)coronaire, mini-invasif, avec veine autogène, sans treillis externe de stabilisation
- 36.1A.27** Quintuple pontage (aorto-)coronaire, mini-invasif, avec veine autogène, avec treillis externe de stabilisation
- 36.1A.28** Quintuple pontage (aorto-)coronaire, mini-invasif, avec xéno greffe
- 36.1A.2A** Quintuple pontage (aorto-)coronaire, mini-invasif, avec prothèse vasculaire
- 36.1A.99** Quintuple pontage (aorto-)coronaire, autre
- 36.1B** Pontage (aorto-)coronaire sextuple ou plus, par technique et par matériel  
 Cod. a.: Nombre total de pontages (aorto-)coronaires réalisés (36.1C.-)
- 36.1B.0** Détail de la sous-catégorie 36.1B
- 36.1B.00** Pontage (aorto-)coronaire sextuple ou plus, par technique et par matériel, SAP
- 36.1B.1** Pontage (aorto-)coronaire sextuple ou plus, chirurgical ouvert (thoracotomie, mini-thoracotomie, sternotomie)
- 36.1B.11** Pontage (aorto-)coronaire sextuple ou plus, chirurgical ouvert (thoracotomie, mini-thoracotomie, sternotomie), avec artère autogène, artère radiale
- 36.1B.12** Pontage (aorto-)coronaire sextuple ou plus, chirurgical ouvert (thoracotomie, mini-thoracotomie, sternotomie), avec artère autogène, artère mammaire interne (artère thoracique interne)  
 Note: La perfusion initiale de l'artère mammaire reste conservée (in situ).
- 36.1B.13** Pontage (aorto-)coronaire sextuple ou plus, chirurgical ouvert (thoracotomie, mini-thoracotomie, sternotomie), avec artère autogène, greffon libre d'artère mammaire interne [AMI] (artère thoracique interne)
- 36.1B.14** Pontage (aorto-)coronaire sextuple ou plus, chirurgical ouvert (thoracotomie, mini-thoracotomie, sternotomie), avec artère autogène, artère abdominale
- 36.1B.15** Pontage (aorto-)coronaire sextuple ou plus, chirurgical ouvert (thoracotomie, mini-thoracotomie, sternotomie), avec artère autogène, autre artère
- 36.1B.16** Pontage (aorto-)coronaire sextuple ou plus, chirurgical ouvert (thoracotomie, mini-thoracotomie, sternotomie), avec veine autogène, sans treillis externe de stabilisation
- 36.1B.17** Pontage (aorto-)coronaire sextuple ou plus, chirurgical ouvert (thoracotomie, mini-thoracotomie, sternotomie), avec veine autogène, avec treillis externe de stabilisation
- 36.1B.18** Pontage (aorto-)coronaire sextuple ou plus, chirurgical ouvert (thoracotomie, mini-thoracotomie, sternotomie), avec xéno greffe
- 36.1B.1A** Pontage (aorto-)coronaire sextuple ou plus, chirurgical ouvert (thoracotomie, mini-thoracotomie, sternotomie), avec prothèse vasculaire
- 36.1B.2** Pontage (aorto-)coronaire sextuple ou plus, mini-invasif
- 36.1B.21** Pontage (aorto-)coronaire sextuple ou plus, mini-invasif, avec artère autogène, artère radiale
- 36.1B.22** Pontage (aorto-)coronaire sextuple ou plus, mini-invasif, avec artère autogène, artère mammaire interne (artère thoracique interne)  
 Note: La perfusion initiale de l'artère mammaire reste conservée (in situ).



- 36.1B.23 Pontage (aorto-)coronaire sextuple ou plus, mini-invasif, avec artère autogène, greffon libre d'artère mammaire interne [IMA] (artère thoracique interne)**  
Implantation de l'artère mammaire interne [artère thoracique interne] dans : paroi ventriculaire
- 36.1B.24 Pontage (aorto-)coronaire sextuple ou plus, mini-invasif, avec artère autogène, artère abdominale**  
Implantation de l'artère mammaire interne [artère thoracique interne] dans : ventricule
- 36.1B.25 Pontage (aorto-)coronaire sextuple ou plus, mini-invasif, avec artère autogène, autre artère**  
Implantation de vaisseaux sanguins dans le myocarde  
Revascularisation indirecte du cœur, SAP
- 36.1B.26 Pontage (aorto-)coronaire sextuple ou plus, mini-invasif, avec veine autogène, sans treillis externe de stabilisation**
- 36.1B.27 Pontage (aorto-)coronaire sextuple ou plus, mini-invasif, avec veine autogène, avec treillis externe de stabilisation**
- 36.1B.28 Pontage (aorto-)coronaire sextuple ou plus, mini-invasif, avec xéno greffe**
- 36.1B.2A Pontage (aorto-)coronaire sextuple ou plus, mini-invasif, avec prothèse vasculaire**
- 36.1B.99 Pontage (aorto-)coronaire sextuple ou plus, par technique et par matériel, autre**
- 36.1C Anastomose de pontage pour revascularisation du myocarde, par nombre total**  
Nombre total de pontages (aorto-)coronaires
- Cod. a.:** Le nombre spécifique d'anastomoses de pontage pour revascularisation du myocarde, par matériel et par technique (36.11-36.1B)
- Note:** Les codes suivants sont des codes supplémentaires. Ils sont utilisés pour représenter le nombre total d'anastomoses de pontage créées dans le cadre d'une opération pour la revascularisation du myocarde. L'intervention spécifique doit être codée séparément.
- 36.1C.0 Détail de la sous-catégorie 36.1C**
- 36.1C.00 Le nombre d'anastomoses de pontage créées pour la revascularisation du myocarde, SAP**
- 36.1C.11 Pontage (aorto-)coronaire simple**
- 36.1C.12 Pontage (aorto-)coronaire double**
- 36.1C.13 Pontage (aorto-)coronaire triple**
- 36.1C.14 Pontage (aorto-)coronaire quadruple**
- 36.1C.15 Pontage (aorto-)coronaire quintuple**
- 36.1C.16 Pontage (aorto-)coronaire sextuple ou plus**
- 36.1D Information complémentaire, anastomose de pontage pour revascularisation du myocarde**  
**Note:** Les codes suivants sont des codes supplémentaires. L'intervention elle-même doit être codée séparément.
- 36.1D.0 Détail de la sous-catégorie 36.1D**
- 36.1D.11 OPCAB (Off-Pump Coronary Artery Bypass) (opération à cœur battant)**
- 36.1D.12 MIDCAB (Minimally Invasive Direct Coronary Artery Bypass) (opération à cœur battant)**
- 36.1D.13 TECAB (Totally Endoscopic Coronary Artery Bypass), télémanipulateur (robot)**
- 36.2 Revascularisation cardiaque par implant artériel**  
Implantation de branches aortiques [branches de l'aorte ascendante] dans le muscle cardiaque  
Implantation de l'artère mammaire interne [artère thoracique interne] dans : muscle cardiaque  
Implantation de l'artère mammaire interne [artère thoracique interne] dans : myocarde
- 36.3 Autre revascularisation cardiaque**
- 36.31 Revascularisation transmyocardique à thorax ouvert**
- 36.32 Autre revascularisation transmyocardique**
- 36.33 Revascularisation transmyocardique endoscopique**  
Revascularisation transmyocardique assistée par robot  
Revascularisation transmyocardique thoracoscopique
- 36.34 Revascularisation transmyocardique percutanée**  
Revascularisation transmyocardique endovasculaire
- 36.39 Autre revascularisation cardiaque**  
Abrasion de l'épicaire  
Cardio-omentopexie  
Grefe au myocarde : d'épiploon  
Grefe au myocarde : de graisse médiastinale  
Grefe au myocarde : de muscles pectoraux  
Poudrage intrapéricardique
- 36.39.0 Détail de la sous-catégorie 36.39**
- 36.39.00 Autre revascularisation cardiaque, SAP**
- 36.39.10 Revascularisation cardiaque par patchs d'élargissement des artères coronaires**
- 36.39.11 Révision de pontage coronaire**
- 36.39.12 Nouveau pontage coronaire**
- 36.39.13 Transposition d'artère coronaire**
- 36.39.99 Autre revascularisation cardiaque, autre**
- 36.9 Autres opérations des vaisseaux du cœur**  
**Cod. a.:** Bypass cardio-pulmonaire [Circulation extracorporelle (CEC)] (39.61.-)
- 36.91 Réparation (cure) d'anévrisme de vaisseau coronaire**
- 36.99 Autres opérations des vaisseaux du cœur**  
Exploration d'artère coronaire  
Incision d'artère coronaire  
Ligature d'artère coronaire  
Réparation (cure) de fistule artério-veineuse
- 36.99.0 Détail de la sous-catégorie 36.99**
- 36.99.00 Autres opérations des vaisseaux du cœur SAP**
- 36.99.10 Traitement par injection intracoronaire de cellules souches, SAP**
- 36.99.11 Traitement par injection intracoronaire de cellules souches, sans enrichissement de fractions ni culture**
- 36.99.12 Traitement par injection intracoronaire de cellules souches obtenues par enrichissement de fractions ou multipliées en culture**
- 36.99.19 Traitement par injection intracoronaire de cellules souches, autre**
- 36.99.20 Autres opérations lors d'anomalie congénitale de vaisseaux du cœur**
- 36.99.30 Reconstruction de l'ostium coronaire**
- 36.99.40 Sympathectomie des artères coronaires**
- 36.99.99 Autres opérations des vaisseaux du cœur, autre**
- 37 Autres opérations du cœur et du péricarde**

- 37.0 Péricardiocentèse**  
Drainage péricardique, par voie percutanée  
Ponction péricardique
- 37.1 Cardiectomie et péricardiectomie**  
Cod. a.: Bypass cardio-pulmonaire [Circulation extracorporelle (CEC)] (39.61.-)
- 37.10 Incision du cœur, SAP**  
Cardiolyse, SAP
- 37.11 Cardiectomie**  
Incision d'oreillette  
Incision de l'endocarde  
Incision de l'épicarde  
Incision de ventricule  
Incision du myocarde  
Thrombectomie, extraction de corps étranger
- 37.12 Péricardiectomie**  
Opération de la fenêtre péricardique  
Péricardiolyse
- 37.12.0 Détail de la sous-catégorie 37.12**
- 37.12.00 Péricardiectomie, SAP**
- 37.12.09 Péricardiectomie, autre**
- 37.12.11 Péricardiectomie, par chirurgie ouverte**  
Drainage péricardique, par chirurgie ouverte
- 37.12.12 Péricardiectomie, par thoracoscopie**  
Drainage péricardique, par thoracoscopie
- 37.2 Techniques diagnostiques concernant le cœur et le péricarde**
- 37.20 Stimulation électrique programmée non-invasive (NIPS)**  
**EXCL** Celle faisant partie des tests intraopératoires - omettre le code  
Contrôle de dispositif seulement, sans induction d'arythmie (test au lit du patient) (89.45-89.49)  
Test électrophysiologique invasif par cathéter (37.26)
- 37.20.0 Détail de la sous-catégorie 37.20**
- 37.20.00 Stimulation électrique programmée non-invasive (NIPS), SAP**
- 37.20.11 Contrôle cardiaque en présence de pacemaker implanté, avec induction d'arythmie**  
**EXCL** Sans induction d'arythmie: contrôle de stimulateur artificiel (89.45)
- 37.20.12 Contrôle cardiaque en présence de pacemaker implanté, avec possibilité de surveillance à distance**
- 37.20.13 Contrôle cardiaque en présence de défibrillateur cardiovertteur implanté (DCI), avec induction d'arythmie**  
**EXCL** Sans induction d'arythmie: Contrôle de défibrillateur cardiaque automatique implantable (AICD) (89.49)
- 37.20.22 Contrôle cardiaque en présence de défibrillateur cardiovertteur implanté (DCI), avec possibilité de surveillance à distance**
- 37.20.99 Stimulation électrique programmée non-invasive (NIPS), autre**
- 37.21 Cathétérisme cardiaque droit**  
Cathétérisme cardiaque SAP
- EXCL** Cathétérisme cardiaque combiné, droit et gauche (37.23)
- 37.22 Cathétérisme cardiaque gauche**  
**EXCL** Cathétérisme cardiaque combiné, droit et gauche (37.23)
- 37.23 Cathétérisme cardiaque combiné, droit et gauche**
- 37.24 Biopsie du péricarde**
- 37.24.0 Détail de la sous-catégorie 37.24**
- 37.24.00 Biopsie du péricarde, SAP**
- 37.24.10 Biopsie fermée [percutanée] [à l'aiguille] du péricarde**
- 37.24.20 Biopsie ouverte du péricarde**
- 37.24.99 Biopsie du péricarde, autre**
- 37.25 Biopsie du cœur**
- 37.25.0 Détail de la sous-catégorie 37.25**
- 37.25.00 Biopsie du cœur, SAP**
- 37.25.10 Biopsie fermée [percutanée] [à l'aiguille] du myocarde**
- 37.25.20 Biopsie transvasculaire de l'endocarde, du myocarde et de l'endomyocarde**
- 37.25.30 Biopsie ouverte du cœur**
- 37.25.99 Biopsie du cœur, autre**
- 37.26 Test électrophysiologique invasif par cathéter**  
Études électrophysiologiques  
Cod. a.: Toute intervention simultanée  
**EXCL** Celle faisant partie des tests intraopératoires - omettre le code  
Contrôle de dispositif seulement, sans induction d'arythmie (test au lit du patient) (89.45-89.49)  
Enregistrement du faisceau de His (37.29)
- 37.27 Cardiac mapping**  
Cod. a.: Toute intervention simultanée  
**EXCL** Ablation à l'aide de méthodes de cartographie tridimensionnelle (37.34.1A, 37.34.1B)  
Enregistrement du faisceau de His (37.29)
- 37.28 Échocardiographie intracardiaque (EIC)**  
Échocardiographie de cavités cardiaques  
Cod. a.: Tout mapping doppler de débit (88.72.-)  
**EXCL** Imagerie intravasculaire de vaisseaux coronaires (ultrasons intravasculaires) (IVUS) (37.2A.11)
- 37.29 Techniques diagnostiques concernant le cœur et le péricarde, autre**  
**EXCL** Angiocardiographie (88.50-88.58)  
Artériographie coronaire (88.55-88.57)  
Péricardiocentèse diagnostique (37.0)  
Radiographie du thorax (87.49)  
Scintigraphie cardio-vasculaire et étude fonctionnelle (92.05)  
Tests de fonction cardiaque (89.41-89.69)  
Ultra-sonographie [échographie] diagnostique du cœur (88.72)
- 37.2A Diagnostic coronarien intravasculaire**
- 37.2A.0 Détail de la sous-catégorie 37.2A**
- 37.2A.00 Diagnostic coronarien intravasculaire, SAP**

- 37.2A.1 Imagerie intravasculaire de vaisseaux coronaires**  
**EXCL.** *Échocardiographie intracardiaque (EIC) (ultrasonographie des cavités cardiaques) (37.28)*  
*Ultrasonographie (diagnostique) (non-invasive) du cœur (88.72)*
- 37.2A.10 Imagerie intravasculaire de vaisseaux coronaires, SAP**
- 37.2A.11 Imagerie intravasculaire de vaisseaux coronaires par ultrasons**  
 Ultrasons intravasculaires (IVUS), vaisseaux coronaires
- 37.2A.12 Imagerie intravasculaire de vaisseaux coronaires par tomographie par cohérence optique**  
 Tomographie par cohérence optique (OCT), vaisseaux coronaires
- 37.2A.19 Imagerie intravasculaire de vaisseaux coronaires, autre**
- 37.2A.2 Diagnostic coronarien intravasculaire invasif par cathéter**
- 37.2A.20 Diagnostic coronarien intravasculaire invasif par cathéter, SAP**
- 37.2A.21 Diagnostic coronarien intravasculaire invasif par cathéter, mesure de pression**  
 Mesure par cathéter de la réserve de débit fractionnaire [FFR]
- 37.2A.29 Diagnostic coronarien intravasculaire invasif par cathéter, autre**
- 37.2A.99 Diagnostic coronarien intravasculaire, autre**
- 37.3 Péricardectomie et excision de lésion du cœur**  
 Cod. a.: Bypass cardio-pulmonaire [Circulation extracorporelle (CEC)] (39.61.-)
- 37.31 Péricardectomie**  
 Excision de cicatrices constrictives de l'épicaarde  
 Excision de cicatrices constrictives du péricarde
- 37.31.0 Détail de la sous-catégorie 37.31**
- 37.31.00 Péricardectomie, SAP**
- 37.31.10 Péricardectomie partielle**
- 37.31.20 Péricardectomie totale**
- 37.31.30 Excision d'adhérences du péricarde**
- 37.31.99 Péricardectomie, autre**
- 37.32 Excision d'anévrisme du cœur**  
**INCL.** Réparation d'anévrisme du cœur
- 37.33 Excision ou destruction d'autres lésions ou tissus du cœur, approche ouverte**  
 Ablation de tissu du cœur (cryoablation) (électrocoagulation) (laser) (micro-ondes) (radiofréquence) (résection), à thorax ouvert  
 Approche transthoracique  
 Méthode du labyrinthe (Maze procédure) (opération de Cox-Maze)  
 Technique du labyrinthe  
**EXCL.** *Excision ou destruction endovasculaire de lésion ou tissu du cœur (37.34)*
- 37.33.0 Détail de la sous-catégorie 37.33**
- 37.33.00 Excision ou destruction d'autre lésion ou tissu du cœur, par voie ouverte, SAP**
- 37.33.10 Excision ou destruction d'éléments du système de conduction des stimuli, par voie ouverte, SAP**
- 37.33.11 Excision ou destruction d'éléments du système de conduction des stimuli, par voie ouverte, techniques d'ablation pour le traitement de tachyarythmie**
- 37.33.19 Excision ou destruction d'éléments du système de conduction des stimuli, par voie ouverte, autre**
- 37.33.20 Excision d'autre lésion ou tissu du cœur, par voie ouverte**
- 37.33.30 Destruction d'autre lésion ou tissu du cœur, par voie ouverte**
- 37.33.99 Excision ou destruction d'autre lésion ou tissu du cœur, par voie ouverte, autre**
- 37.34 Excision ou destruction d'autre lésion ou tissu du cœur, autre approche**  
 Ablation de tissu du cœur (cryoablation) (électrocoagulation) (laser) (micro-ondes) (radiofréquence) (résection), par cathéter périphérique  
 Méthode de Maze modifiée, endovasculaire
- 37.34.0 Détail de la sous-catégorie 37.34**
- 37.34.00 Excision ou destruction d'autre lésion ou tissu du cœur, autre voie d'abord, SAP**
- 37.34.1 Techniques d'ablation pour le traitement de tachyarythmies**  
 Cod. a.: Les sites respectifs (37.34.2-)
- 37.34.10 Ablation lors de tachyarythmie, SAP**
- 37.34.11 Ablation lors de tachyarythmie, ablation par radiofréquence conventionnelle**
- 37.34.12 Ablation lors de tachyarythmie, ablation par radiofréquence refroidie**
- 37.34.13 Ablation lors de tachyarythmie, ablation par d'autres sources d'énergie**
- 37.34.15 Ablation lors de tachyarythmie, cryoablation**
- 37.34.16 Ablation lors de tachyarythmie, ablation par radiofréquence multipolaire en décalage de phase**
- 37.34.19 Ablation lors de tachyarythmie, autre**
- 37.34.1A Ablation lors de tachyarythmie, à l'aide de méthodes de cartographie tridimensionnelle sans mesure de la pression d'appui**
- 37.34.1B Ablation lors de tachyarythmie, à l'aide de méthodes de cartographie tridimensionnelle avec mesure de la pression d'appui**
- 37.34.2 Sites de traitement de tachyarythmies par des techniques d'ablation**  
 Note: Les codes suivants sont des codes supplémentaires. L'ablation lors de tachyarythmie doit faire l'objet d'un codage séparé.
- 37.34.21 Sites de traitement de tachyarythmies par des techniques d'ablation, oreillette droite**  
**INCL.** Veines caves et sinus coronaire  
**EXCL.** *Noeud AV (37.34.22)*
- 37.34.22 Sites de traitement de tachyarythmies par des techniques d'ablation, noeud AV**
- 37.34.23 Sites de traitement de tachyarythmies par des techniques d'ablation, ventricule droit**
- 37.34.24 Sites de traitement de tachyarythmies par des techniques d'ablation, oreillette gauche**  
**INCL.** Veines pulmonaires

- 37.34.25 Sites de traitement de tachyrythmies par des techniques d'ablation, ventricule gauche**
- 37.34.29 Sites de traitement de tachyrythmies par des techniques d'ablation, autres**
- 37.34.99 Excision ou destruction d'autre lésion ou tissu du cœur, par autre voie d'abord, autre**
- 37.35 Ventriculectomie partielle**  
Réduction ventriculaire chirurgicale  
Remodelage ventriculaire  
Cod. a.: Tout remplacement concomitant de valve mitrale par une prothèse valvulaire (35.F2.-)  
Toute reconstruction concomitante de feuillets de la valve mitrale (35.C2.-)  
Toute valvuloplastie de valve mitrale simultanée (35.E2.-)  
Toute valvulotomie concomitante de valve mitrale (35.A2.-)
- 37.4 Réparation du cœur et du péricarde**
- 37.40 Réparation du cœur et du péricarde, SAP**
- 37.41 Implantation de système d'assistance cardiaque prothétique autour du cœur**  
Cardiac support device (CSD) (gaine cardiaque)  
Dispositif d'assistance épicaudique  
Dispositif d'assistance ventriculaire sur la surface du cœur  
Dispositif textile (fibre) (filet)  
Cod. a.: Bypass cardio-pulmonaire [Circulation extracorporelle (CEC)] (39.61.-)  
Échocardiographie transœsophagienne (88.72.-)  
Remplacement de la valve mitrale par prothèse valvulaire (35.F2.-)  
Valvuloplastie de valve mitrale (35.E2.-)  
**EXCL** *Systèmes d'assistance cardio-vasculaire et pulmonaire (37.6-)*
- 37.42 Suture du cœur et du péricarde**
- 37.42.0 Détail de la sous-catégorie 37.42**
- 37.42.11 Suture du péricarde (après lésion traumatique)**
- 37.42.21 Suture du myocarde (après lésion traumatique)**
- 37.49 Réparation du cœur et du péricarde, autre**
- 37.5 Techniques de remplacement du cœur**  
Grefe cardiaque orthotopique \*  
**EXCL** *Transplantation combinée cœur-poumon (33.6)*
- 37.51 Transplantation cardiaque**  
Cod. a.: Type de conservation d'organe (00.90.4-)  
**EXCL** *Transplantation combinée cœur-poumons (33.6)*
- 37.51.0 Détail de la sous-catégorie 37.51**
- 37.51.00 Transplantation cardiaque, SAP**
- 37.51.10 Transplantation cardiaque**
- 37.51.20 Retransplantation cardiaque durant la même hospitalisation**
- 37.51.99 Transplantation cardiaque, autre**
- 37.52 Implantation de système intégral de remplacement du cœur**  
Implantation de système intégral de remplacement du cœur totalement implantable, ventriculectomie incluse
- EXCL** *Implantation d'un système d'assistance cardio-vasculaire et pulmonaire (37.6A.-)*
- 37.53 Remplacement ou réparation de l'unité thoracique du système de remplacement du cœur**  
**EXCL** *Retrait et Révision d'un système d'assistance cardio-vasculaire et pulmonaire (37.6B.-, 37.6C.-)*
- 37.54 Remplacement ou réparation d'autres composants implantables de système intégral de remplacement du cœur**  
Batterie implantable  
Boîtier de commande implantable  
Dispositif de transmission d'énergie transcutané [TET]  
**EXCL** *Remplacement ou réparation de pompe de système de remplacement du cœur intégral (37.53)*  
*Retrait et Révision d'un système d'assistance cardio-vasculaire et pulmonaire (37.6B.-, 37.6C.-)*
- 37.6 Systèmes d'assistance cardio-vasculaire et pulmonaire**  
**EXCL** *Implantation de système d'assistance cardiaque prothétique au cœur (37.41)*
- 37.69 Durée de traitement par un système d'assistance cardiaque et circulatoire**  
Cod. a.: Implantation d'un système d'assistance cardio-vasculaire et pulmonaire (37.6A.-)
- 37.69.0 Détail de la sous-catégorie 37.69**
- 37.69.00 Durée de traitement par un système d'assistance cardiaque et circulatoire, SAP**
- 37.69.1 Durée de traitement par un ballonnet de contre-pulsation intra-aortique (IABP)**
- 37.69.10 Durée de traitement par un ballonnet de contre-pulsation, moins de 24 heures**
- 37.69.11 Durée de traitement par un ballonnet de contre-pulsation, 24 heures à moins de 48 heures**
- 37.69.12 Durée de traitement par un ballonnet de contre-pulsation, 48 heures à moins de 72 heures**
- 37.69.13 Durée de traitement par un ballonnet de contre-pulsation, 72 heures à moins de 96 heures**
- 37.69.14 Durée de traitement par un ballonnet de contre-pulsation, 96 heures à moins de 120 heures**
- 37.69.15 Durée de traitement par un ballonnet de contre-pulsation, 120 heures à moins de 144 heures**
- 37.69.16 Durée de traitement par un ballonnet de contre-pulsation, 144 heures à moins de 168 heures**
- 37.69.17 Durée de traitement par un ballonnet de contre-pulsation, 168 heures et plus**
- 37.69.2 Durée de traitement avec un système d'assistance cardio-vasculaire, avec pompe, sans fonction d'échange gazeux, intravasculaire (y compris intracardiaque)**
- 37.69.20 Durée de traitement avec un système d'assistance cardio-vasculaire, avec pompe, sans fonction d'échange gazeux, intravasculaire (y compris intracardiaque), moins de 48 heures**
- 37.69.21 Durée de traitement avec un système d'assistance cardio-vasculaire, avec pompe, sans fonction d'échange gazeux, intravasculaire (y compris intracardiaque), de 48 heures à moins de 96 heures**

<p>37.69.22 Durée de traitement avec un système d'assistance cardio-vasculaire, avec pompe, sans fonction d'échange gazeux, intravasculaire (y compris intracardiaque), de 96 heures à moins de 120 heures</p> <p>37.69.23 Durée de traitement avec un système d'assistance cardio-vasculaire, avec pompe, sans fonction d'échange gazeux, intravasculaire (y compris intracardiaque), de 120 heures ou plus</p> <p>37.69.4 Durée de traitement avec un système d'assistance cardio-vasculaire, avec pompe, sans fonction d'échange gazeux, extracorporel, univentriculaire</p> <p>37.69.40 Durée de traitement avec un système d'assistance cardio-vasculaire, avec pompe, sans fonction d'échange gazeux, extracorporel, univentriculaire, moins de 48 heures</p> <p>37.69.41 Durée de traitement avec un système d'assistance cardio-vasculaire, avec pompe, sans fonction d'échange gazeux, extracorporel, univentriculaire, de 48 heures à moins de 96 heures</p> <p>37.69.42 Durée de traitement avec un système d'assistance cardio-vasculaire, avec pompe, sans fonction d'échange gazeux, extracorporel, univentriculaire, de 96 heures à moins de 120 heures</p> <p>37.69.43 Durée de traitement avec un système d'assistance cardio-vasculaire, avec pompe, sans fonction d'échange gazeux, extracorporel, univentriculaire, de 120 heures ou plus</p> <p>37.69.5 Durée de traitement avec un système d'assistance cardio-vasculaire, avec pompe, sans fonction d'échange gazeux, extracorporel, biventriculaire</p> <p>37.69.50 Durée de traitement avec un système d'assistance cardio-vasculaire, avec pompe, sans fonction d'échange gazeux, extracorporel, biventriculaire, moins de 48 heures</p> <p>37.69.51 Durée de traitement avec un système d'assistance cardio-vasculaire, avec pompe, sans fonction d'échange gazeux, extracorporel, biventriculaire, de 48 heures à moins de 96 heures</p> <p>37.69.52 Durée de traitement avec un système d'assistance cardio-vasculaire, avec pompe, sans fonction d'échange gazeux, extracorporel, biventriculaire, de 96 heures à moins de 120 heures</p> <p>37.69.53 Durée de traitement avec un système d'assistance cardio-vasculaire, avec pompe, sans fonction d'échange gazeux, extracorporel, biventriculaire, de 120 heures ou plus</p> <p>37.69.6 Durée de traitement avec un système d'assistance cardio-vasculaire, avec pompe, sans fonction d'échange gazeux, intracorporel, univentriculaire et biventriculaire</p> <p>37.69.60 Durée de traitement avec un système d'assistance cardio-vasculaire, avec pompe, sans fonction d'échange gazeux, intracorporel, univentriculaire et biventriculaire, moins de 48 heures</p> <p>37.69.61 Durée de traitement avec un système d'assistance cardio-vasculaire, avec pompe, sans fonction d'échange gazeux, intracorporel, univentriculaire et biventriculaire, de 48 heures à moins de 96 heures</p>	<p>37.69.62 Durée de traitement avec un système d'assistance cardio-vasculaire, avec pompe, sans fonction d'échange gazeux, intracorporel, univentriculaire et biventriculaire, de 96 heures à moins de 120 heures</p> <p>37.69.63 Durée de traitement avec un système d'assistance cardio-vasculaire, avec pompe, sans fonction d'échange gazeux, intracorporel, univentriculaire et biventriculaire, de 120 heures ou plus</p> <p>37.69.7 Durée de traitement avec un système d'assistance cardio-vasculaire et pulmonaire, avec pompe, avec élimination de CO<sub>2</sub>, extracorporel, veino-veineux</p> <p>37.69.70 Durée de traitement avec un système d'assistance cardio-vasculaire et pulmonaire, avec pompe, avec élimination de CO<sub>2</sub>, extracorporel, veino-veineux, moins de 24 heures</p> <p>37.69.71 Durée de traitement avec un système d'assistance cardio-vasculaire et pulmonaire, avec pompe, avec élimination de CO<sub>2</sub>, extracorporel, veino-veineux, de 24 heures à moins de 48 heures</p> <p>37.69.72 Durée de traitement avec un système d'assistance cardio-vasculaire et pulmonaire, avec pompe, avec élimination de CO<sub>2</sub>, extracorporel, veino-veineux, de 48 heures à moins de 72 heures</p> <p>37.69.73 Durée de traitement avec un système d'assistance cardio-vasculaire et pulmonaire, avec pompe, avec élimination de CO<sub>2</sub>, extracorporel, veino-veineux, de 72 heures à moins de 96 heures</p> <p>37.69.74 Durée de traitement avec un système d'assistance cardio-vasculaire et pulmonaire, avec pompe, avec élimination de CO<sub>2</sub>, extracorporel, veino-veineux, de 96 heures à moins de 120 heures</p> <p>37.69.75 Durée de traitement avec un système d'assistance cardio-vasculaire et pulmonaire, avec pompe, avec élimination de CO<sub>2</sub>, extracorporel, veino-veineux, de 120 heures à moins de 144 heures</p> <p>37.69.76 Durée de traitement avec un système d'assistance cardio-vasculaire et pulmonaire, avec pompe, avec élimination de CO<sub>2</sub>, extracorporel, veino-veineux, de 144 heures à moins de 168 heures</p> <p>37.69.78 Durée de traitement avec un système d'assistance cardio-vasculaire et pulmonaire, avec pompe, avec élimination de CO<sub>2</sub>, extracorporel, veino-veineux, de 168 heures à moins de 192 heures</p> <p>37.69.7A Durée de traitement avec un système d'assistance cardio-vasculaire et pulmonaire, avec pompe, avec élimination de CO<sub>2</sub>, extracorporel, veino-veineux, de 192 heures à moins de 216 heures</p> <p>37.69.7B Durée de traitement avec un système d'assistance cardio-vasculaire et pulmonaire, avec pompe, avec élimination de CO<sub>2</sub>, extracorporel, veino-veineux, de 216 heures à moins de 240 heures</p> <p>37.69.7C Durée de traitement avec un système d'assistance cardio-vasculaire et pulmonaire, avec pompe, avec élimination de CO<sub>2</sub>, extracorporel, veino-veineux, de 240 heures à moins de 264 heures</p>
--	--



37.69.8K	Durée de traitement avec un système d'assistance cardio-vasculaire et pulmonaire, avec pompe, avec oxygénateur (y compris élimination de CO2), extracorporel, veino-veineux, de 600 heures et plus	37.69.AB	Durée de traitement avec un système d'assistance cardio-vasculaire et pulmonaire, avec pompe, avec oxygénateur (y compris élimination de CO2), extracorporel, veino-artériel ou veino-veino-artériel, de 216 heures à moins de 240 heures
37.69.99	Durée de traitement avec un système d'assistance cardio-vasculaire, autre	37.69.AC	Durée de traitement avec un système d'assistance cardio-vasculaire et pulmonaire, avec pompe, avec oxygénateur (y compris élimination de CO2), extracorporel, veino-artériel ou veino-veino-artériel, de 240 heures à moins de 264 heures
37.69.A	Durée de traitement avec un système d'assistance cardio-vasculaire et pulmonaire, avec pompe, avec oxygénateur (y compris élimination de CO2), extracorporel, veino-artériel ou veino-veino-artériel Durée de traitement, oxygénation par membrane extracorporelle (ECMO) avec focalisation sur l'assistance cardiaque	37.69.AD	Durée de traitement avec un système d'assistance cardio-vasculaire et pulmonaire, avec pompe, avec oxygénateur (y compris élimination de CO2), extracorporel, veino-artériel ou veino-veino-artériel, de 264 heures à moins de 288 heures
37.69.A0	Durée de traitement avec un système d'assistance cardio-vasculaire et pulmonaire, avec pompe, avec oxygénateur (y compris élimination de CO2), extracorporel, veino-artériel ou veino-veino-artériel, moins de 24 heures	37.69.AE	Durée de traitement avec un système d'assistance cardio-vasculaire et pulmonaire, avec pompe, avec oxygénateur (y compris élimination de CO2), extracorporel, veino-artériel ou veino-veino-artériel, de 288 heures à moins de 336 heures
37.69.A1	Durée de traitement avec un système d'assistance cardio-vasculaire et pulmonaire, avec pompe, avec oxygénateur (y compris élimination de CO2), extracorporel, veino-artériel ou veino-veino-artériel, de 24 heures à moins de 48 heures	37.69.AF	Durée de traitement avec un système d'assistance cardio-vasculaire et pulmonaire, avec pompe, avec oxygénateur (y compris élimination de CO2), extracorporel, veino-artériel ou veino-veino-artériel, de 336 heures à moins de 384 heures
37.69.A2	Durée de traitement avec un système d'assistance cardio-vasculaire et pulmonaire, avec pompe, avec oxygénateur (y compris élimination de CO2), extracorporel, veino-artériel ou veino-veino-artériel, de 48 heures à moins de 72 heures	37.69.AG	Durée de traitement avec un système d'assistance cardio-vasculaire et pulmonaire, avec pompe, avec oxygénateur (y compris élimination de CO2), extracorporel, veino-artériel ou veino-veino-artériel, de 384 heures à moins de 432 heures
37.69.A3	Durée de traitement avec un système d'assistance cardio-vasculaire et pulmonaire, avec pompe, avec oxygénateur (y compris élimination de CO2), extracorporel, veino-artériel ou veino-veino-artériel, de 72 heures à moins de 96 heures	37.69.AH	Durée de traitement avec un système d'assistance cardio-vasculaire et pulmonaire, avec pompe, avec oxygénateur (y compris élimination de CO2), extracorporel, veino-artériel ou veino-veino-artériel, de 432 heures à moins de 480 heures
37.69.A4	Durée de traitement avec un système d'assistance cardio-vasculaire et pulmonaire, avec pompe, avec oxygénateur (y compris élimination de CO2), extracorporel, veino-artériel ou veino-veino-artériel, de 96 heures à moins de 120 heures	37.69.AI	Durée de traitement avec un système d'assistance cardio-vasculaire et pulmonaire, avec pompe, avec oxygénateur (y compris élimination de CO2), extracorporel, veino-artériel ou veino-veino-artériel, de 480 heures à moins de 528 heures
37.69.A5	Durée de traitement avec un système d'assistance cardio-vasculaire et pulmonaire, avec pompe, avec oxygénateur (y compris élimination de CO2), extracorporel, veino-artériel ou veino-veino-artériel, de 120 heures à moins de 144 heures	37.69.AJ	Durée de traitement avec un système d'assistance cardio-vasculaire et pulmonaire, avec pompe, avec oxygénateur (y compris élimination de CO2), extracorporel, veino-artériel ou veino-veino-artériel, de 528 heures à moins de 600 heures
37.69.A6	Durée de traitement avec un système d'assistance cardio-vasculaire et pulmonaire, avec pompe, avec oxygénateur (y compris élimination de CO2), extracorporel, veino-artériel ou veino-veino-artériel, de 144 heures à moins de 168 heures	37.69.AK	Durée de traitement avec un système d'assistance cardio-vasculaire et pulmonaire, avec pompe, avec oxygénateur (y compris élimination de CO2), extracorporel, veino-artériel ou veino-veino-artériel, de 600 heures et plus
37.69.A8	Durée de traitement avec un système d'assistance cardio-vasculaire et pulmonaire, avec pompe, avec oxygénateur (y compris élimination de CO2), extracorporel, veino-artériel ou veino-veino-artériel, de 168 heures à moins de 192 heures	37.69.B	Durée de traitement avec un système d'assistance cardio-vasculaire et pulmonaire, sans pompe, avec élimination de CO2 Durée de traitement, Extracorporeal Lung Assist (ECLA)
37.69.AA	Durée de traitement avec un système d'assistance cardio-vasculaire et pulmonaire, avec pompe, avec oxygénateur (y compris élimination de CO2), extracorporel, veino-artériel ou veino-veino-artériel, de 192 heures à moins de 216 heures	37.69.B0	Durée de traitement avec un système d'assistance cardio-vasculaire et pulmonaire, sans pompe, avec élimination de CO2, moins de 24 heures

- 37.69.B1 Durée de traitement avec un système d'assistance cardio-vasculaire et pulmonaire, sans pompe, avec élimination de CO<sub>2</sub>, de 24 heures à moins de 48 heures
- 37.69.B2 Durée de traitement avec un système d'assistance cardio-vasculaire et pulmonaire, sans pompe, avec élimination de CO<sub>2</sub>, de 48 heures à moins de 72 heures
- 37.69.B3 Durée de traitement avec un système d'assistance cardio-vasculaire et pulmonaire, sans pompe, avec élimination de CO<sub>2</sub>, de 72 heures à moins de 96 heures
- 37.69.B4 Durée de traitement avec un système d'assistance cardio-vasculaire et pulmonaire, sans pompe, avec élimination de CO<sub>2</sub>, de 96 heures à moins de 120 heures
- 37.69.B5 Durée de traitement avec un système d'assistance cardio-vasculaire et pulmonaire, sans pompe, avec élimination de CO<sub>2</sub>, de 120 heures à moins de 144 heures
- 37.69.B6 Durée de traitement avec un système d'assistance cardio-vasculaire et pulmonaire, sans pompe, avec élimination de CO<sub>2</sub>, de 144 heures à moins de 168 heures
- 37.69.B8 Durée de traitement avec un système d'assistance cardio-vasculaire et pulmonaire, sans pompe, avec élimination de CO<sub>2</sub>, de 168 heures à moins de 192 heures
- 37.69.BA Durée de traitement avec un système d'assistance cardio-vasculaire et pulmonaire, sans pompe, avec élimination de CO<sub>2</sub>, de 192 heures à moins de 216 heures
- 37.69.BB Durée de traitement avec un système d'assistance cardio-vasculaire et pulmonaire, sans pompe, avec élimination de CO<sub>2</sub>, de 216 heures à moins de 240 heures
- 37.69.BC Durée de traitement avec un système d'assistance cardio-vasculaire et pulmonaire, sans pompe, avec élimination de CO<sub>2</sub>, de 240 heures à moins de 264 heures
- 37.69.BD Durée de traitement avec un système d'assistance cardio-vasculaire et pulmonaire, sans pompe, avec élimination de CO<sub>2</sub>, de 264 heures à moins de 288 heures
- 37.69.BE Durée de traitement avec un système d'assistance cardio-vasculaire et pulmonaire, sans pompe, avec élimination de CO<sub>2</sub>, de 288 heures à moins de 336 heures
- 37.69.BF Durée de traitement avec un système d'assistance cardio-vasculaire et pulmonaire, sans pompe, avec élimination de CO<sub>2</sub>, de 336 heures à moins de 384 heures
- 37.69.BG Durée de traitement avec un système d'assistance cardio-vasculaire et pulmonaire, sans pompe, avec élimination de CO<sub>2</sub>, de 384 heures à moins de 432 heures
- 37.69.BH Durée de traitement avec un système d'assistance cardio-vasculaire et pulmonaire, sans pompe, avec élimination de CO<sub>2</sub>, de 432 heures à moins de 480 heures
- 37.69.BI Durée de traitement avec un système d'assistance cardio-vasculaire et pulmonaire, sans pompe, avec élimination de CO<sub>2</sub>, de 480 heures à moins de 528 heures
- 37.69.BJ Durée de traitement avec un système d'assistance cardio-vasculaire et pulmonaire, sans pompe, avec élimination de CO<sub>2</sub>, de 528 heures à moins de 600 heures
- 37.69.BK Durée de traitement avec un système d'assistance cardio-vasculaire et pulmonaire, sans pompe, avec élimination de CO<sub>2</sub>, de 600 heures et plus
- 37.6A Implantation d'un système d'assistance cardio-vasculaire et pulmonaire
- 37.6A.0 Détail de la sous-catégorie 37.6A
- 37.6A.00 Implantation d'un système d'assistance cardio-vasculaire et pulmonaire, SAP
- 37.6A.09 Implantation d'un système d'assistance cardio-vasculaire et pulmonaire, autre
- 37.6A.1 Implantation d'un système d'assistance cardio-vasculaire, avec pompe, sans fonction d'échange gazeux, extracorporel, univentriculaire
- 37.6A.11 Implantation d'un système d'assistance cardio-vasculaire, avec pompe, sans fonction d'échange gazeux, extracorporel, ventriculaire gauche, par chirurgie thoracique ouverte (thoracotomie, mini-thoracotomie, sternotomie)
- 37.6A.12 Implantation d'un système d'assistance cardio-vasculaire, avec pompe, sans fonction d'échange gazeux, extracorporel, ventriculaire droit, par chirurgie thoracique ouverte (thoracotomie, mini-thoracotomie, sternotomie)
- 37.6A.2 Implantation d'un système d'assistance cardio-vasculaire, avec pompe, sans fonction d'échange gazeux, extracorporel, biventriculaire, par chirurgie thoracique ouverte (thoracotomie, mini-thoracotomie, sternotomie)
- 37.6A.21 Implantation d'un système d'assistance cardio-vasculaire, avec pompe, sans fonction d'échange gazeux, extracorporel, biventriculaire, par chirurgie thoracique ouverte (thoracotomie, mini-thoracotomie, sternotomie)
- 37.6A.3 Implantation d'un système d'assistance cardio-vasculaire, avec pompe, sans fonction d'échange gazeux, intracorporel, univentriculaire et biventriculaire
- 37.6A.34 Implantation d'un système d'assistance cardio-vasculaire, avec pompe, sans fonction d'échange gazeux, intracorporel, ventriculaire gauche, uniquement kit à domicile, par chirurgie thoracique ouverte (thoracotomie, mini-thoracotomie, sternotomie)
- 37.6A.35 Implantation d'un système d'assistance cardio-vasculaire, avec pompe, sans fonction d'échange gazeux, intracorporel, ventriculaire gauche, kit hospitalier, par chirurgie thoracique ouverte (thoracotomie, mini-thoracotomie, sternotomie)
- 37.6A.36 Implantation d'un système d'assistance cardio-vasculaire, avec pompe, sans fonction d'échange gazeux, intracorporel, ventriculaire droit, uniquement kit à domicile, par chirurgie thoracique ouverte (thoracotomie, mini-thoracotomie, sternotomie)
- 37.6A.37 Implantation d'un système d'assistance cardio-vasculaire, avec pompe, sans fonction d'échange gazeux, intracorporel, ventriculaire droit, kit hospitalier, par chirurgie thoracique ouverte (thoracotomie, mini-thoracotomie, sternotomie)
- 37.6A.38 Implantation d'un système d'assistance cardio-vasculaire, avec pompe, sans fonction d'échange gazeux, intracorporel, biventriculaire, uniquement kit à domicile, par chirurgie thoracique ouverte (thoracotomie, mini-thoracotomie, sternotomie)

Total Artificial Heart, cœur artificiel



- 37.6A.3A** Implantation d'un système d'assistance cardio-vasculaire, avec pompe, sans fonction d'échange gazeux, intracorporel, biventriculaire, kit hospitalier, par chirurgie thoracique ouverte (thoracotomie, mini-thoracotomie, sternotomie)  
Total Artificial Heart, cœur artificiel
- 37.6A.4** Implantation d'un système d'assistance cardio-vasculaire, avec pompe, sans fonction d'échange gazeux, intravasculaire (y compris intracardiaque)
- 37.6A.41** Implantation d'un système d'assistance cardio-vasculaire, avec pompe, sans fonction d'échange gazeux, intravasculaire (y compris intracardiaque), ventriculaire gauche, par voie percutanée
- 37.6A.42** Implantation d'un système d'assistance cardio-vasculaire, avec pompe, sans fonction d'échange gazeux, intravasculaire (y compris intracardiaque), ventriculaire droite, par voie percutanée
- 37.6A.5** Implantation d'un système d'assistance cardio-vasculaire et pulmonaire, avec pompe, avec élimination de CO<sub>2</sub>, extracorporel, veino-veineux, par voie percutanée
- 37.6A.51** Implantation d'un système d'assistance cardio-vasculaire et pulmonaire, avec pompe, avec élimination de CO<sub>2</sub>, extracorporel, veino-veineux, par voie percutanée
- 37.6A.6** Implantation d'un système d'assistance cardio-vasculaire et pulmonaire, avec pompe, avec oxygénéateur (y compris élimination de CO<sub>2</sub>), extracorporel, veino-veineux  
**EXCL.** *Circulation extracorporelle (CEC) pour chirurgie cardiaque (39.61.-)*  
*Shunt cardio-pulmonaire percutané (39.66)*
- 37.6A.61** Implantation d'un système d'assistance cardio-vasculaire et pulmonaire, avec pompe, avec oxygénéateur (y compris élimination de CO<sub>2</sub>), extracorporel, veino-veineux, par chirurgie extra-thoracique ouverte (p.ex. exposition de vaisseau sanguin)  
Interventional Lung Assist (ILA)  
Oxygénation par membrane extracorporelle (ECMO) avec focalisation sur l'assistance pulmonaire
- 37.6A.62** Implantation d'un système d'assistance cardio-vasculaire et pulmonaire, avec pompe, avec oxygénéateur (y compris élimination de CO<sub>2</sub>), extracorporel, veino-veineux, par voie percutanée  
Interventional Lung Assist (ILA)  
Oxygénation par membrane extracorporelle (ECMO) avec focalisation sur l'assistance pulmonaire
- 37.6A.7** Implantation d'un système d'assistance cardio-vasculaire et pulmonaire, avec pompe, avec oxygénéateur (y compris élimination de CO<sub>2</sub>), extracorporel, veino-artériel ou veino-veino-artériel
- 37.6A.71** Implantation d'un système d'assistance cardio-vasculaire et pulmonaire, avec pompe, avec oxygénéateur (y compris élimination de CO<sub>2</sub>), extracorporel, veino-artériel ou veino-veino-artériel, par chirurgie thoracique ouverte (thoracotomie, mini-thoracotomie, sternotomie)  
Oxygénation par membrane extracorporelle (ECMO) avec focalisation sur l'assistance cardiaque
- 37.6A.72** Implantation d'un système d'assistance cardio-vasculaire et pulmonaire, avec pompe, avec oxygénéateur (y compris élimination de CO<sub>2</sub>), extracorporel, veino-artériel ou veino-veino-artériel, par chirurgie extra-thoracique ouverte (p.ex. exposition du vaisseau sanguin)  
Oxygénation par membrane extracorporelle (ECMO) avec focalisation sur l'assistance cardiaque
- 37.6A.73** Implantation d'un système d'assistance cardio-vasculaire et pulmonaire, avec pompe, avec oxygénéateur (y compris élimination de CO<sub>2</sub>), extracorporel, veino-artériel ou veino-veino-artériel, par voie percutanée  
Oxygénation par membrane extracorporelle (ECMO) avec focalisation sur l'assistance cardiaque
- 37.6A.8** Implantation de ballonnet de contre-pulsation intra-aortique (IABP)
- 37.6A.81** Implantation de ballonnet de contre-pulsation intra-aortique (IABP), chirurgicale ouverte  
**Note:** Concerne les IABP insérés après exposition du vaisseau sanguin et dans le cadre d'une autre thoracotomie
- 37.6A.82** Implantation de ballonnet de contre-pulsation intra-aortique (IABP), percutanée
- 37.6A.A** Implantation d'un système d'assistance cardio-vasculaire et pulmonaire, sans pompe, avec élimination de CO<sub>2</sub>
- 37.6A.A1** Implantation d'un système d'assistance cardio-vasculaire et pulmonaire, sans pompe, avec élimination de CO<sub>2</sub>, extracorporel, artérioveineux, par chirurgie extra-thoracique ouverte (p.ex. exposition de vaisseau sanguin)  
Extracorporeal Lung Assist (ECLA)
- 37.6A.A2** Implantation d'un système d'assistance cardio-vasculaire et pulmonaire, sans pompe, avec élimination de CO<sub>2</sub>, extracorporel, artérioveineux, par voie percutanée  
Extracorporeal Lung Assist (ECLA)
- 37.6B** Retrait d'un système d'assistance cardio-vasculaire et pulmonaire
- 37.6B.0** Détail de la sous-catégorie 37.6B
- 37.6B.00** Retrait d'un système d'assistance cardio-vasculaire et pulmonaire, SAP
- 37.6B.09** Retrait d'un système d'assistance cardio-vasculaire et pulmonaire, autre
- 37.6B.1** Retrait d'un système d'assistance cardio-vasculaire, avec pompe, sans fonction d'échange gazeux, extracorporel, univentriculaire
- 37.6B.11** Retrait d'un système d'assistance cardio-vasculaire, avec pompe, sans fonction d'échange gazeux, extracorporel, ventriculaire gauche, par chirurgie thoracique ouverte (thoracotomie, mini-thoracotomie, sternotomie)
- 37.6B.12** Retrait d'un système d'assistance cardio-vasculaire, avec pompe, sans fonction d'échange gazeux, extracorporel, ventriculaire droite, par chirurgie thoracique ouverte (thoracotomie, mini-thoracotomie, sternotomie)
- 37.6B.2** Retrait d'un système d'assistance cardio-vasculaire, avec pompe, sans fonction d'échange gazeux, extracorporel, biventriculaire, par chirurgie thoracique ouverte (thoracotomie, mini-thoracotomie, sternotomie)

- 37.6B.21 Retrait d'un système d'assistance cardio-vasculaire, avec pompe, sans fonction d'échange gazeux, extracorporel, biventriculaire, par chirurgie thoracique ouverte (thoracotomie, mini-thoracotomie, sternotomie)
- 37.6B.3 Retrait d'un système d'assistance cardio-vasculaire, avec pompe, sans fonction d'échange gazeux, intracorporel, univentriculaire et biventriculaire
- 37.6B.31 Retrait d'un système d'assistance cardio-vasculaire, avec pompe, sans fonction d'échange gazeux, intracorporel, ventriculaire gauche, par chirurgie thoracique ouverte (thoracotomie, mini-thoracotomie, sternotomie)
- 37.6B.32 Retrait d'un système d'assistance cardio-vasculaire, avec pompe, sans fonction d'échange gazeux, intracorporel, ventriculaire droit, par chirurgie thoracique ouverte (thoracotomie, mini-thoracotomie, sternotomie)
- 37.6B.33 Retrait d'un système d'assistance cardio-vasculaire, avec pompe, sans fonction d'échange gazeux, intracorporel, biventriculaire, par chirurgie thoracique ouverte (thoracotomie, mini-thoracotomie, sternotomie)  
Total Artificial Heart, cœur artificiel
- 37.6B.4 Retrait d'un système d'assistance cardio-vasculaire, avec pompe, sans fonction d'échange gazeux, intravasculaire (y compris intracardiaque)
- 37.6B.41 Retrait d'un système d'assistance cardio-vasculaire, avec pompe, sans fonction d'échange gazeux, intravasculaire (y compris intracardiaque), ventriculaire gauche, par voie percutanée
- 37.6B.42 Retrait d'un système d'assistance cardio-vasculaire, avec pompe, sans fonction d'échange gazeux, intravasculaire (y compris intracardiaque), ventriculaire droit, par voie percutanée
- 37.6B.5 Retrait d'un système d'assistance cardio-vasculaire et pulmonaire, avec pompe, avec élimination de CO<sub>2</sub>, extracorporel, veino-veineux, par voie percutanée
- 37.6B.51 Retrait d'un système d'assistance cardio-vasculaire et pulmonaire, avec pompe, avec élimination de CO<sub>2</sub>, extracorporel, veino-veineux, par voie percutanée
- 37.6B.6 Retrait d'un système d'assistance cardio-vasculaire et pulmonaire, avec pompe, avec oxygénateur (y compris élimination de CO<sub>2</sub>), extracorporel, veino-veineux
- 37.6B.61 Retrait d'un système d'assistance cardio-vasculaire et pulmonaire, avec pompe, avec oxygénateur (y compris élimination de CO<sub>2</sub>), extracorporel, veino-veineux, par chirurgie extra-thoracique ouverte (p.ex. exposition de vaisseau sanguin)  
Interventional Lung Assist (ILA)  
Oxygénation par membrane extracorporelle (ECMO) avec focalisation sur l'assistance pulmonaire
- 37.6B.62 Retrait d'un système d'assistance cardio-vasculaire et pulmonaire, avec pompe, avec oxygénateur (y compris élimination de CO<sub>2</sub>), extracorporel, veino-veineux, par voie percutanée  
Interventional Lung Assist (ILA)  
Oxygénation par membrane extracorporelle (ECMO) avec focalisation sur l'assistance pulmonaire
- 37.6B.7 Retrait d'un système d'assistance cardio-vasculaire et pulmonaire, avec pompe, avec oxygénateur (y compris élimination de CO<sub>2</sub>), extracorporel, veino-artériel ou veino-veino-artériel
- 37.6B.71 Retrait d'un système d'assistance cardio-vasculaire et pulmonaire, avec pompe, avec oxygénateur (y compris élimination de CO<sub>2</sub>), extracorporel, veino-artériel ou veino-veino-artériel, par chirurgie thoracique ouverte (thoracotomie, mini-thoracotomie, sternotomie)  
Oxygénation par membrane extracorporelle (ECMO) avec focalisation sur l'assistance cardiaque
- 37.6B.72 Retrait d'un système d'assistance cardio-vasculaire et pulmonaire, avec pompe, avec oxygénateur (y compris élimination de CO<sub>2</sub>), extracorporel, veino-artériel ou veino-veino-artériel, par chirurgie extra-thoracique ouverte (p.ex. exposition du vaisseau sanguin)  
Oxygénation par membrane extracorporelle (ECMO) avec focalisation sur l'assistance cardiaque
- 37.6B.73 Retrait d'un système d'assistance cardio-vasculaire et pulmonaire, avec pompe, avec oxygénateur (y compris élimination de CO<sub>2</sub>), extracorporel, veino-artériel ou veino-veino-artériel, par voie percutanée  
Oxygénation par membrane extracorporelle (ECMO) avec focalisation sur l'assistance cardiaque
- 37.6B.8 Retrait de ballonnet de contre-pulsation intra-aortique (IABP)
- 37.6B.81 Retrait de ballonnet de contre-pulsation intra-aortique (IABP), chirurgical ouvert  
Note: Concerne les IABP insérés après exposition du vaisseau sanguin et dans le cadre d'une autre thoracotomie
- 37.6B.82 Retrait de ballonnet de contre-pulsation intra-aortique (IABP), percutané
- 37.6B.A Retrait d'un système d'assistance cardio-vasculaire et pulmonaire, sans pompe, avec élimination de CO<sub>2</sub>
- 37.6B.A1 Retrait d'un système d'assistance cardio-vasculaire et pulmonaire, sans pompe, avec élimination de CO<sub>2</sub>, extracorporel, artérioveineux, par chirurgie extra-thoracique ouverte (p.ex. exposition du vaisseau sanguin)  
Extracorporeal Lung Assist (ECLA)
- 37.6B.A2 Retrait d'un système d'assistance cardio-vasculaire et pulmonaire, sans pompe, avec élimination de CO<sub>2</sub>, extracorporel, artérioveineux, par voie percutanée  
Extracorporeal Lung Assist (ECLA)
- 37.6C Révision sans remplacement d'un système d'assistance cardio-vasculaire et pulmonaire
- 37.6C.0 Détail de la sous-catégorie 37.6C
- 37.6C.00 Révision sans remplacement d'un système d'assistance cardio-vasculaire et pulmonaire, SAP
- 37.6C.09 Révision sans remplacement d'un système d'assistance cardiovasculaire et pulmonaire, autre
- 37.6C.1 Révision sans remplacement d'un système d'assistance cardio-vasculaire, avec pompe, sans fonction d'échange gazeux, extracorporel, univentriculaire

- 37.6C.11 Révision sans remplacement d'un système d'assistance cardio-vasculaire, avec pompe, sans fonction d'échange gazeux, extracorporel, ventriculaire gauche, par chirurgie thoracique ouverte (thoracotomie, mini-thoracotomie, sternotomie)
- 37.6C.12 Révision sans remplacement d'un système d'assistance cardio-vasculaire, avec pompe, sans fonction d'échange gazeux, extracorporel, ventriculaire droit, par chirurgie thoracique ouverte (thoracotomie, mini-thoracotomie, sternotomie)
- 37.6C.2 Révision sans remplacement d'un système d'assistance cardio-vasculaire, avec pompe, sans fonction d'échange gazeux, extracorporel, biventriculaire, par chirurgie thoracique ouverte (thoracotomie, mini-thoracotomie, sternotomie)
- 37.6C.21 Révision sans remplacement d'un système d'assistance cardio-vasculaire, avec pompe, sans fonction d'échange gazeux, extracorporel, biventriculaire, par chirurgie thoracique ouverte (thoracotomie, mini-thoracotomie, sternotomie)
- 37.6C.3 Révision sans remplacement d'un système d'assistance cardio-vasculaire, avec pompe, sans fonction d'échange gazeux, intracorporel, univentriculaire et biventriculaire
- 37.6C.31 Révision sans remplacement d'un système d'assistance cardio-vasculaire, avec pompe, sans fonction d'échange gazeux, intracorporel, ventriculaire gauche, par chirurgie thoracique ouverte (thoracotomie, mini-thoracotomie, sternotomie)
- 37.6C.32 Révision sans remplacement d'un système d'assistance cardio-vasculaire, avec pompe, sans fonction d'échange gazeux, intracorporel, ventriculaire droit, par chirurgie thoracique ouverte (thoracotomie, mini-thoracotomie, sternotomie)
- 37.6C.33 Révision sans remplacement d'un système d'assistance cardio-vasculaire, avec pompe, sans fonction d'échange gazeux, intracorporel, biventriculaire, par chirurgie thoracique ouverte (thoracotomie, mini-thoracotomie, sternotomie)  
Total Artificial Heart, cœur artificiel
- 37.6C.4 Révision sans remplacement d'un système d'assistance cardio-vasculaire, avec pompe, sans fonction d'échange gazeux, intravasculaire (y compris intracardiaque)
- 37.6C.41 Révision sans remplacement d'un système d'assistance cardio-vasculaire, avec pompe, sans fonction d'échange gazeux, intravasculaire (y compris intracardiaque), ventriculaire gauche, par voie percutanée
- 37.6C.42 Révision sans remplacement d'un système d'assistance cardio-vasculaire, avec pompe, sans fonction d'échange gazeux, intravasculaire (y compris intracardiaque), ventriculaire droit, par voie percutanée
- 37.6C.5 Révision sans remplacement d'un système d'assistance cardio-vasculaire et pulmonaire, avec pompe, avec élimination de CO<sub>2</sub>, extracorporel, veino-veineux, par voie percutanée
- 37.6C.51 Révision sans remplacement d'un système d'assistance cardio-vasculaire et pulmonaire, avec pompe, avec élimination de CO<sub>2</sub>, extracorporel, veino-veineux, par voie percutanée
- 37.6C.6 Révision sans remplacement d'un système d'assistance cardio-vasculaire et pulmonaire, avec pompe, avec oxygénateur (y compris élimination de CO<sub>2</sub>), extracorporel, veino-veineux
- 37.6C.61 Révision sans remplacement d'un système d'assistance cardio-vasculaire et pulmonaire, avec pompe, avec oxygénateur (y compris élimination de CO<sub>2</sub>), extracorporel, veino-veineux, par chirurgie extra-thoracique ouverte (p.ex. exposition du vaisseau sanguin)  
Interventional Lung Assist (ILA)  
Oxygénation par membrane extracorporelle (ECMO) avec focalisation sur l'assistance pulmonaire
- 37.6C.62 Révision sans remplacement d'un système d'assistance cardio-vasculaire et pulmonaire, avec pompe, avec oxygénateur (y compris élimination de CO<sub>2</sub>), extracorporel, veino-veineux, par voie percutanée  
Interventional Lung Assist (ILA)  
Oxygénation par membrane extracorporelle (ECMO) avec focalisation sur l'assistance pulmonaire
- 37.6C.7 Révision sans remplacement d'un système d'assistance cardio-vasculaire et pulmonaire, avec pompe, avec oxygénateur (y compris élimination de CO<sub>2</sub>), extracorporel, veino-artériel ou veino-veino-artériel
- 37.6C.71 Révision sans remplacement d'un système d'assistance cardio-vasculaire et pulmonaire, avec pompe, avec oxygénateur (y compris élimination de CO<sub>2</sub>), extracorporel, veino-artériel ou veino-veino-artériel, par chirurgie thoracique ouverte (thoracotomie, mini-thoracotomie, sternotomie)  
Oxygénation par membrane extracorporelle (ECMO) avec focalisation sur l'assistance cardiaque
- 37.6C.72 Révision sans remplacement d'un système d'assistance cardio-vasculaire et pulmonaire, avec pompe, avec oxygénateur (y compris élimination de CO<sub>2</sub>), extracorporel, veino-artériel ou veino-veino-artériel, par chirurgie extra-thoracique ouverte (p.ex. exposition du vaisseau sanguin)  
Oxygénation par membrane extracorporelle (ECMO) avec focalisation sur l'assistance cardiaque
- 37.6C.73 Révision sans remplacement d'un système d'assistance cardio-vasculaire et pulmonaire, avec pompe, avec oxygénateur (y compris élimination de CO<sub>2</sub>), extracorporel, veino-artériel ou veino-veino-artériel, par voie percutanée  
Oxygénation par membrane extracorporelle (ECMO) avec focalisation sur l'assistance cardiaque
- 37.6C.8 Révision sans remplacement de ballonnet de contre-pulsation intra-aortique (IABP)
- 37.6C.81 Révision sans remplacement de ballonnet de contre-pulsation intra-aortique (IABP), chirurgicale ouverte  
Note: Concerne les IABP insérés après exposition du vaisseau sanguin et dans le cadre d'une autre thoracotomie
- 37.6C.82 Révision sans remplacement de ballonnet de contre-pulsation intra-aortique (IABP), percutanée

- 37.6C.A Révision sans remplacement d'un système d'assistance cardio-vasculaire et pulmonaire, sans pompe, avec élimination de CO2**
- 37.6C.A1 Révision sans remplacement d'un système d'assistance cardio-vasculaire et pulmonaire, sans pompe, avec élimination de CO2, extracorporel, artério-veineux, par chirurgie extra-thoracique ouverte (p.ex. exposition de vaisseau sanguin)**  
Extracorporeal Lung Assist (ECLA)
- 37.6C.A2 Révision sans remplacement d'un système d'assistance cardio-vasculaire et pulmonaire, sans pompe, avec élimination de CO2, extracorporel, artério-veineux, par voie percutanée**  
Extracorporeal Lung Assist (ECLA)
- 37.6D Remplacement d'un composant à distance du patient d'un système d'assistance cardio-vasculaire et pulmonaire**  
p.ex. membrane d'oxygénation d'ECMO
- 37.6D.0 Détail de la sous-catégorie 37.6D**
- 37.6D.00 Remplacement d'un composant à distance du patient d'un système d'assistance cardio-vasculaire et pulmonaire**
- 37.6D.11 Remplacement d'un composant à distance du patient d'un système d'assistance cardio-vasculaire, avec pompe, sans fonction d'échange gazeux, extracorporel, univentriculaire**
- 37.6D.21 Remplacement d'un composant à distance du patient d'un système d'assistance cardio-vasculaire, avec pompe, sans fonction d'échange gazeux, extracorporel, biventriculaire**
- 37.6D.31 Remplacement d'un composant à distance du patient d'un système d'assistance cardio-vasculaire et pulmonaire, avec pompe, avec oxygénateur (y compris élimination de CO2), extracorporel, veino-veineux**  
Interventional Lung Assist (ILA)  
Oxygénation par membrane extracorporelle (ECMO) avec focalisation sur l'assistance pulmonaire
- 37.6D.41 Remplacement d'un composant à distance du patient d'un système d'assistance cardio-vasculaire et pulmonaire, avec pompe, avec oxygénateur (y compris élimination de CO2), extracorporel, veino-artériel ou veino/veino-artériel**  
Oxygénation par membrane extracorporelle (ECMO) avec focalisation sur l'assistance cardiaque
- 37.6D.51 Remplacement d'un composant à distance du patient d'un système d'assistance cardio-vasculaire et pulmonaire, sans pompe, avec élimination de CO2**  
Extracorporeal Lung Assist (ECLA)
- 37.6D.99 Remplacement d'un composant à distance du patient d'un système d'assistance cardio-vasculaire et pulmonaire, autre**
- 37.6E Changement d'un composant proche du patient d'un système d'assistance cardio-vasculaire et pulmonaire**
- 37.6E.0 Détail de la sous-catégorie 37.6E**
- 37.6E.00 Changement d'un composant proche du patient d'un système d'assistance cardio-vasculaire et pulmonaire, SAP**
- 37.6E.11 Changement de la canule d'un système d'assistance cardio-vasculaire et pulmonaire**
- 37.6E.99 Changement d'un composant proche du patient d'un système d'assistance cardio-vasculaire et pulmonaire, autre**
- 37.7 Implantation, révision et enlèvement d'électrodes; utilisation d'un pacemaker temporaire ou révision de la poche du dispositif cardiaque**  
Cod. a.: Toute insertion et remplacement d'un pacemaker (37.8-37.8F)
- 37.75 Révision sans remplacement d'électrode**  
Réglage de sonde  
Réparation d'électrode  
Réposition d'électrode (AICD) (dispositif cardiaque) (CRT-D) (CRT-P) (défibrillateur) (pacemaker) (capteur) [électrode]
- 37.75.0 Détail de la sous-catégorie 37.75**
- 37.75.00 Révision d'électrode sans remplacement, SAP**
- 37.75.3 Révision sans remplacement d'électrode transveineuse cardiaque**
- 37.75.31 Révision sans remplacement d'électrode transveineuse ventriculaire**
- 37.75.32 Révision sans remplacement d'électrode transveineuse auriculaire et ventriculaire**
- 37.75.33 Révision sans remplacement d'électrode transveineuse auriculaire**
- 37.75.34 Révision sans remplacement d'électrode transveineuse dans le ventricule gauche par le sinus coronaire**
- 37.75.4 Révision sans remplacement d'électrode épicaudique**
- 37.75.41 Révision sans remplacement d'électrode épicaudique**
- 37.75.99 Révision sans remplacement d'électrode cardiaque, autre**
- 37.78 Insertion d'un pacemaker temporaire, par voie intraveineuse**  
**EXCL** Insertion pacemaker temporaire, péri-opératoire (39.64)
- 37.79 Révision ou déplacement de poche de dispositif cardiaque**  
Débridement et recréation de poche (peau et tissu sous-cutané)  
Déplacement de poche [création de nouvelle poche] de pacemaker ou de CRT-P  
Révision ou déplacement de poche de CRT-D  
Révision ou déplacement de poche de pacemaker, défibrillateur ou autre dispositif cardiaque implantable  
**INCL** Évacuation d'hématome  
Réglage de couplage  
**EXCL** Enlèvement de pacemaker, défibrillateur, système de synchronisation ou enregistreur d'événements (37.8B, 37.8D, 37.8F)
- 37.7A Implantation d'électrodes et de capteurs dans le cœur**  
**EXCL** Insertion d'un pacemaker temporaire, par voie intraveineuse (37.78)  
**Note:** Le terme «électrode» désigne toujours la sonde en entier.
- 37.7A.0 Détail de la sous-catégorie 37.7A**
- 37.7A.00 Implantation d'électrode dans le cœur, SAP**

- 37.7A.1** Implantation d'électrode transveineuse dans le cœur
- 37.7A.11** Implantation d'électrode transveineuse ventriculaire
- 37.7A.12** Implantation d'électrode transveineuse ventriculaire avec capteur auriculaire
- 37.7A.13** Implantation d'électrode transveineuse auriculaire
- 37.7A.14** Implantation d'électrode transveineuse dans le ventricule gauche par le sinus coronaire
- 37.7A.2** Implantation d'électrode dans l'épicarde  
Implantation d'électrode épiscopardique
- 37.7A.21** Implantation d'électrode dans l'épicarde, par thoracotomie et sternotomie, chirurgicale ouverte
- 37.7A.22** Implantation d'électrode dans l'épicarde, par voie sous-xyphoïdienne, chirurgicale ouverte
- 37.7A.23** Implantation d'électrode dans l'épicarde, thoroscopique
- 37.7A.3** Implantation d'électrodes de choc
- 37.7A.31** Implantation d'électrode transveineuse de choc
- 37.7A.32** Implantation d'électrode sous-cutanée de choc
- 37.7A.33** Implantation d'électrode sous-cutanée de choc pour utilisation avec un système de défibrillation sous-cutané
- 37.7A.4** Implantation de patchs épiscopardiques
- 37.7A.41** Implantation de patch épiscopardique
- 37.7A.5** Implantation de capteurs
- 37.7A.51** Implantation d'un capteur de pression
- 37.7A.99** Implantation d'électrode dans le cœur, autre
- 37.7B** Enlèvement d'électrodes et de capteurs dans le cœur
- Cod. a.: Recours au laser excimère comme aide technique lors de l'enlèvement de sondes de pacemaker ou de défibrillateur (39.A1.11)
- EXCL.** Enlèvement d'un pacemaker temporaire – omettre le code
- Note: Le terme «électrode» désigne toujours la sonde en entier.
- 37.7B.0** Détail de la sous-catégorie 37.7B
- 37.7B.00** Enlèvement d'électrode cardiaque, SAP
- 37.7B.1** Enlèvement d'électrode transveineuse cardiaque
- 37.7B.11** Enlèvement d'électrode transveineuse ventriculaire
- 37.7B.12** Enlèvement d'électrode transveineuse ventriculaire avec capteur auriculaire
- 37.7B.13** Enlèvement d'électrode transveineuse auriculaire
- 37.7B.14** Enlèvement d'électrode transveineuse dans le ventricule gauche par le sinus coronaire
- 37.7B.2** Enlèvement d'électrode épiscopardique
- 37.7B.21** Enlèvement d'électrode épiscopardique, par thoracotomie et sternotomie, chirurgical ouvert
- 37.7B.22** Enlèvement d'électrode épiscopardique, par voie sous-xyphoïdienne, chirurgical ouvert
- 37.7B.23** Enlèvement d'électrode épiscopardique, thoroscopique
- 37.7B.3** Enlèvement d'électrodes de choc
- 37.7B.31** Enlèvement d'électrode transveineuse de choc
- 37.7B.32** Enlèvement d'électrode sous-cutanée de choc
- 37.7B.33** Enlèvement d'électrode sous-cutanée de choc pour système de défibrillation sous-cutané
- 37.7B.4** Enlèvement de patchs épiscopardiques
- 37.7B.41** Enlèvement de patch épiscopardique
- 37.7B.5** Enlèvement de capteurs
- 37.7B.51** Enlèvement d'un capteur de pression
- 37.7B.99** Enlèvement d'électrode cardiaque, autre
- 37.8** Insertion, remplacement, enlèvement et révision d'un pacemaker
- Cod. a.: Utilisation d'un pacemaker ou défibrillateur présentant des propriétés particulières, p.ex. permettant une surveillance à distance (39.A2.1-)
- EXCL.** Test de dispositif durant l'intervention - omettre le code
- 37.8A** Implantation de pacemakers permanents
- Cod. a.: Implantation d'électrodes et de capteurs dans le cœur (37.7A)
- Utilisation d'un pacemaker ou défibrillateur présentant des propriétés particulières, p.ex. permettant une surveillance à distance (39.A2.1-)
- 37.8A.0** Détail de la sous-catégorie 37.8A
- 37.8A.00** Implantation de pacemaker permanent, SAP
- 37.8A.1** Implantation de pacemaker à chambre unique
- 37.8A.11** Implantation de pacemaker à chambre unique
- 37.8A.2** Implantation de pacemaker à double chambre
- INCL.** Implantation de pacemaker VDD
- 37.8A.21** Implantation de pacemaker à double chambre, sans stimulation antitachycardique
- 37.8A.22** Implantation de pacemaker à double chambre, avec stimulation antitachycardique
- 37.8A.3** Implantation de pacemaker à resynchronisation (CRT-P)
- pacemaker biventriculaire (BIV)
- Stimulation biventriculaire sans défibrillateur intracardiaque
- EXCL.** Contrôle du dispositif durant l'intervention - omettre le code
- Note: Implantation d'un pacemaker à resynchronisation (biventriculaire), création d'une poche, insertion transveineuse par le sinus coronaire. Exclus: Placement de l'électrode dans le système veineux coronaire du ventricule gauche. Inclus: Procédure peropératoire pour la mesure et l'évaluation des signaux émis par l'électrode.
- 37.8A.31** Implantation de pacemaker à resynchronisation (CRT-P)
- 37.8A.4** Implantation de pacemaker sans sonde
- 37.8A.41** Implantation de pacemaker transveineux sans sonde
- 37.8A.99** Implantation de pacemaker permanent, autre
- 37.8B** Enlèvement de pacemaker permanent
- Cod. a.: Enlèvement d'électrodes et de capteurs cardiaques (37.7B)
- 37.8B.0** Détail de la sous-catégorie 37.8B
- 37.8B.00** Enlèvement de pacemaker permanent, SAP
- 37.8B.1** Enlèvement de pacemaker à chambre unique
- 37.8B.11** Enlèvement de pacemaker à chambre unique

- 37.8B.2 Enlèvement de pacemaker à double chambre**  
INCL Enlèvement de pacemaker VDD
- 37.8B.21 Enlèvement de pacemaker à double chambre sans stimulation antitachycardique**
- 37.8B.22 Enlèvement de pacemaker à double chambre avec stimulation antitachycardique**
- 37.8B.3 Enlèvement de pacemaker à resynchronisation (CRT-P)**  
 Pacemaker biventriculaire (BiV)  
 Stimulation biventriculaire sans défibrillateur intracardiaque
- 37.8B.31 Enlèvement de pacemaker à resynchronisation (CRT-P)**
- 37.8B.4 Enlèvement de pacemaker sans sonde**
- 37.8B.41 Enlèvement de pacemaker transveineux sans sonde**
- 37.8B.99 Enlèvement de pacemaker permanent, autre**
- 37.8C Implantation d'enregistreur d'événements**
- 37.8D Enlèvement d'enregistreur d'événements**
- 37.8E Implantation de cardiovertteur ou de défibrillateur**  
 Cod. a.: Conversion du rythme cardiaque (99.6)  
 Implantation d'électrodes et de capteurs dans le cœur (37.7A)  
 Utilisation d'un pacemaker ou défibrillateur présentant des propriétés particulières, p.ex. possibilité de surveillance à distance (39.A2.1-)  
EXCL *Contrôle du dispositif durant l'intervention - omettre le code*
- 37.8E.0 Détail de la sous-catégorie 37.8E**
- 37.8E.00 Implantation de cardiovertteur ou défibrillateur, SAP**
- 37.8E.1 Implantation d'un défibrillateur**  
 Cod. a.: Bypass cardio-pulmonaire [Circulation extracorporelle (CEC)] (39.61.-)  
 Tout procédé concomitant [p.ex. pontage coronaire] (36.0- - 36.1D.-)  
 Note: Implantation de défibrillateur et création de poche (sous-cutanée) (aponévrose abdominale). Exclus: Toute électrode transveineuse ou épicaudique. Inclus: Procédés peropératoires d'évaluation des signaux de l'électrode et de mesure du seuil de défibrillation (études électrophysiologiques [EPS]).
- 37.8E.11 Implantation d'un défibrillateur à chambre unique**
- 37.8E.12 Implantation d'un défibrillateur à double chambre**
- 37.8E.2 Implantation de défibrillateur à resynchronisation (CRT-D)**  
 Défibrillateur biventriculaire (BiV)  
 Stimulation biventriculaire avec défibrillateur cardiaque  
EXCL *Implantation de pacemaker à resynchronisation (CRT-P) (37.8A.3-)*
- Note:** Implantation d'un pacemaker à resynchronisation (biventriculaire), avec défibrillateur [AICD], création d'une poche, insertion transveineuse par le sinus coronaire. Exclus: Placement de l'électrode dans le système veineux coronaire du ventricule gauche. Inclus: Procédure peropératoire pour la mesure et l'évaluation des signaux émis par l'électrode et du seuil de défibrillation.
- 37.8E.21 Implantation de défibrillateur à resynchronisation (CRT-D)**
- 37.8E.22 Implantation de défibrillateur à chambre unique avec capteur auriculaire**  
 Note: L'implantation est faite comme pour un défibrillateur à chambre unique, mais il s'agit d'un défibrillateur à double chambre sans possibilité de stimulation auriculaire
- 37.8E.3 Implantation d'un système sous-cutané de défibrillation**
- 37.8E.31 Implantation d'un système sous-cutané de défibrillation**
- 37.8E.99 Implantation de cardiovertteur ou défibrillateur, autre**
- 37.8F Enlèvement de cardiovertteur ou de défibrillateur**  
 Cod. a.: Enlèvement d'électrodes et de capteurs cardiaques (37.7B.-)  
EXCL *Contrôle du dispositif durant l'intervention - omettre le code*
- 37.8F.0 Détail de la sous-catégorie 37.8F**
- 37.8F.00 Enlèvement de cardiovertteur ou défibrillateur, SAP**
- 37.8F.1 Enlèvement de défibrillateur**  
 Cod. a.: Bypass cardio-pulmonaire [Circulation extracorporelle (CEC)] (39.61.-)
- 37.8F.11 Enlèvement de défibrillateur à chambre unique**
- 37.8F.12 Enlèvement de défibrillateur à double chambre**
- 37.8F.2 Enlèvement de défibrillateur à resynchronisation (CRT-D)**  
 Défibrillateur biventriculaire (BiV)  
 Stimulation biventriculaire avec défibrillateur cardiaque  
EXCL *Enlèvement de pacemaker à resynchronisation (CRT-P) (37.8B.3-)*
- 37.8F.21 Enlèvement de défibrillateur à resynchronisation (CRT-D)**
- 37.8F.22 Enlèvement de défibrillateur à chambre unique avec capteur auriculaire**
- 37.8F.3 Enlèvement d'un système sous-cutané de défibrillation**
- 37.8F.31 Enlèvement d'un système sous-cutané de défibrillation**
- 37.8F.99 Enlèvement de cardiovertteur ou défibrillateur, autre**
- 37.9 Autres opérations du cœur et du péricarde**
- 37.90 Insertion de dispositif dans l'oreillette gauche**  
 Filtre de l'oreillette gauche  
 Obturateur, oreillette gauche  
 Technique de cathétérisme transseptale
- 37.90.0 Détail de la sous-catégorie 37.90**

- 37.90.00 Insertion de dispositif dans l'oreillette gauche, SAP
- 37.90.10 Fermeture percutanée de l'oreillette gauche
- 37.90.2 Examen par cathétérisme transseptal du cœur gauche
- 37.90.20 Examen par cathétérisme transseptal du cœur gauche, SAP
- 37.90.21 Ponction transseptale par cathéter
- 37.90.29 Examen par cathétérisme transseptal du cœur gauche, autre
- 37.90.99 Insertion de dispositif dans l'oreillette gauche, autre
- 37.91 Massage cardiaque à thorax ouvert  
**EXCL** *Massage cardiaque externe (99.63)*
- 37.92 Injection de substance thérapeutique dans le cœur
- 37.93 Injection de substance thérapeutique dans le péricarde
- 37.99 Autres opérations du cœur et du péricarde  
**EXCL** *Conversion du rythme cardiaque (99.60-99.69)*  
*Implantation de système d'assistance cardiaque prothétique au cœur (37.41)*  
*Insertion de dispositif dans l'oreillette gauche (37.90)*  
*Méthode de Maze, endovasculaire (37.34)*  
*Méthode du labyrinthe (Maze procédure) (opération de Cox-Maze) (37.33)*  
*Réadaptation cardiaque (93.36)*
- 37.99.0 Détail de la sous-catégorie 37.99
- 37.99.00 Autres opérations du cœur et du péricarde, SAP
- 37.99.1 Traitement par injection intramyocardique de cellules souches
- 37.99.10 Traitement par injection intramyocardique de cellules souches, SAP
- 37.99.11 Traitement par injection intramyocardique de cellules souches, sans enrichissement de fractions ni culture
- 37.99.12 Traitement par injection intramyocardique de cellules souches obtenues par enrichissement de fractions ou multipliées en culture
- 37.99.19 Traitement par injection intramyocardique de cellules souches, autre
- 37.99.2 Opérations d'anomalies congénitales du cœur
- 37.99.20 Opérations d'anomalies congénitales du cœur, SAP
- 37.99.21 Réparation d'un ventricule droit à double issue de type Fallot
- 37.99.22 Réparation d'autre ventricule droit à double issue
- 37.99.23 Opération d'un cœur fonctionnellement/morphologiquement univentriculaire
- 37.99.24 Réparation d'un cœur triatrial
- 37.99.25 Réparation d'absence de valve pulmonaire
- 37.99.29 Opérations d'anomalies congénitales du cœur, autre
- 37.99.3 Ligature cardiaque
- 37.99.30 Ligature d'oreillette
- 37.99.4 Prélèvement de tissu cardiaque avec ou sans tissu pulmonaire, pour transplantation
- 37.99.40 Prélèvement de cœur ou de bloc cœur-poumons post-mortem (pour greffe), SAP
- 37.99.41 Prélèvement de cœur post-mortem (pour greffe)
- 37.99.42 Prélèvement de tissu cardiaque post-mortem (pour greffe)
- 37.99.43 Prélèvement de bloc cœur-poumons post-mortem (pour greffe)
- 37.99.49 Prélèvement de cœur ou de bloc cœur-poumons post-mortem (pour greffe), autre
- 37.99.8 Réopération du cœur
- 37.99.80 Réopération du cœur et du péricarde  
 Réouverture du cœur et du péricarde pour contrôle d'hémorragie  
 Réouverture du cœur et du péricarde pour évacuation d'hématome  
 Réouverture du cœur et du péricarde pour exploration  
**EXCL** *Lors d'interventions percutanées – omettre le code*
- 37.99.99 Autres opérations du cœur et du péricarde, autre
- 37.9A Implantation d'un système de stimulation du myocarde  
 Intervention ouverte, en deux temps, comprenant le transfert d'une extrémité du muscle grand dorsal, son enroulement autour du cœur, une résection costale, l'implantation d'une électrode épicaudique de stimulation dans le ventricule droit, une tunnellisation et la création d'une poche pour le stimulateur.  
 P.ex. système d'assistance myocardique externe, système de modulation du myocarde [CCM], cardiomyoplastie
- 37.9A.0 Détail de la sous-catégorie 37.9A
- 37.9A.00 Implantation d'un système de stimulation du myocarde, SAP
- 37.9A.11 Implantation ou remplacement d'un système de modulation du myocarde (CCM)
- 37.9A.12 Enlèvement ou révision d'un système de modulation du myocarde (CCM)
- 37.9A.99 Implantation d'un système de stimulation du myocarde, autre
- 38 Incision, excision et occlusion de vaisseaux  
 Cod. a.: Bypass cardio-pulmonaire [Circulation extracorporelle (CEC)] (39.61.-)  
**EXCL** *Vaisseaux coronaires (00.66, 36.03, 36.04, 36.09, 36.10-36.99)*
- 38.0 Incision de vaisseau  
 Embolectomie  
 Thrombectomie  
**EXCL** *Ponction ou cathétérisme de toute artère (38.91, 38.98)*  
*Ponction ou cathétérisme de toute veine (38.92-38.95, 38.99)*
- 38.00 Incision de vaisseau, site non précisé
- 38.01 Incision de vaisseaux intracrâniens [L]  
 Artère communicante postérieure  
 Cérébrale (antérieure) (moyenne)  
 Polygone (cercle) de Willis
- 38.02 Incision d'autres vaisseaux de la tête et du cou  
 Artère carotide (commune) (externe) (interne)

- 38.02.0** **Détail de la sous-catégorie 38.02**
- 38.02.00** Incision d'autres vaisseaux de la tête et du cou, SAP [L]
- 38.02.10** Incision d'artères extracrâniennes de la tête et du cou [L]
- 38.02.20** Incision de veines extracrâniennes de la tête et du cou, SAP [L]
- 38.02.21** Incision de la veine jugulaire (externe) (interne) [L]
- 38.02.28** Incision d'autres veines extracrâniennes de la tête et du cou [L]
- 38.02.29** Incision de veines extracrâniennes de la tête et du cou, autre [L]
- 38.02.99** Incision d'autres vaisseaux de la tête et du cou, autre [L]
- 38.03** Incision de vaisseaux de membre supérieur
- Cubitale
- Humérale
- Radiale
- 38.03.0** **Détail de la sous-catégorie 38.03**
- 38.03.00** Incision de vaisseaux de membre supérieur, SAP [L]
- 38.03.10** Incision d'artères de membre supérieur, SAP [L]
- 38.03.11** Incision de l'artère axillaire [L]
- 38.03.19** Incision d'autres artères du bras [L]
- 38.03.20** Incision d'artères de l'avant-bras [L]
- 38.03.21** Incision d'artères de la main [L]
- 38.03.30** Incision de veines de membre supérieur, SAP [L]
- 38.03.31** Incision de la veine axillaire [L]
- 38.03.38** Incision d'autres veines profondes de membre supérieur [L]
- 38.03.39** Incision de veines de membre supérieur, autre [L]
- 38.03.99** Incision de vaisseaux de membre supérieur, autre [L]
- 38.04** Incision de l'aorte
- 38.04.0** **Détail de la sous-catégorie 38.04**
- 38.04.00** Incision de l'aorte, SAP
- 38.04.10** Incision de l'aorte ascendante et de la crosse aortique
- 38.04.20** Incision de l'aorte descendante
- 38.04.30** Incision de l'aorte abdominale
- 38.04.99** Incision de l'aorte, autre
- 38.05** Incision d'autres vaisseaux thoraciques
- Innominée (brachio-céphalique)
- Pulmonaire (artère) (veine)
- Sous-clavière
- Veine cave supérieure
- 38.05.0** **Détail de la sous-catégorie 38.05**
- 38.05.00** Incision d'autres vaisseaux thoraciques, SAP
- 38.05.10** Incision d'autres artères thoraciques
- 38.05.20** Incision de veines thoraciques, SAP
- 38.05.21** Incision de veines thoraciques profondes
- 38.05.29** Incision de veines thoraciques, autre
- 38.05.99** Incision d'autres vaisseaux thoraciques, autre
- 38.06** Incision d'artères abdominales
- Artères pelviennes
- Rénale
- Splénique
- EXCL** Aorte abdominale (38.04)
- 38.06.0** **Détail de la sous-catégorie 38.06**
- 38.06.00** Incision d'artères abdominales, SAP
- 38.06.10** Incision d'artères viscérales, SAP
- 38.06.11** Incision du tronc coeliaque
- 38.06.12** Incision de l'artère gastrique
- 38.06.13** Incision de l'artère hépatique
- 38.06.14** Incision de l'artère splénique
- 38.06.15** Incision de l'artère rénale [L]
- 38.06.16** Incision de l'artère mésentérique
- 38.06.17** Incision de l'artère lombaire [L]
- 38.06.18** Incision de l'artère iliaque [L]
- 38.06.19** Incision d'artères viscérales, autre
- 38.06.99** Incision d'artères abdominales, autre
- 38.07** Incision de veines abdominales
- Iliaque
- Porte
- Rénale
- Splénique
- 38.07.0** **Détail de la sous-catégorie 38.07**
- 38.07.00** Incision de veines abdominales, SAP
- 38.07.10** Incision de veines abdominales profondes, SAP
- 38.07.11** Incision de la veine cave inférieure
- 38.07.12** Incision de la veine iliaque [L]
- 38.07.19** Incision de veines abdominales profondes, autre
- 38.07.99** Incision de veines abdominales, autre
- 38.08** Incision d'artères de membre inférieur
- Tibiale
- 38.08.0** **Détail de la sous-catégorie 38.08**
- 38.08.00** Incision d'artères de membre inférieur, SAP [L]
- 38.08.10** Incision de l'artère fémorale (commune) (superficielle) [L]
- 38.08.11** Incision de l'artère fémorale profonde [L]
- 38.08.12** Incision de l'artère poplitée [L]
- 38.08.99** Incision d'artères de membre inférieur, autre [L]
- 38.09** Incision de veines de membre inférieur
- Fémorale
- Poplitée
- Saphène
- Tibiale
- 38.09.0** **Détail de la sous-catégorie 38.09**
- 38.09.00** Incision de veines de membre inférieur, SAP [L]
- 38.09.10** Incision de veines profondes de membre inférieur [L]
- 38.09.99** Incision de veines de membre inférieur, autre [L]
- 38.1** Endartériectomie et endoveinectomie
- Endartériectomie avec embolectomie
- Endartériectomie avec patch
- Endartériectomie avec thrombectomie
- Endartériectomie par éversion



- Cod. a.:** Le nombre de stents vasculaires implantés (00.45-00.48)  
Le nombre de vaisseaux traités (00.40-00.43)  
Shunt peropératoire temporaire (39.29.8-)  
Toute intervention sur bifurcation de vaisseaux sanguins (00.44)
- 38.10 Endartériectomie et endoveinectomie, site non précisé**
- 38.11 Endartériectomie de vaisseaux intracrâniens [L]**  
Artère communicante postérieure  
Cérébrale (antérieure) (moyenne)  
Polygone (cercle) de Willis
- 38.12 Endartériectomie d'autres vaisseaux de la tête et du cou [L]**  
Artère carotide (commune) (externe) (interne)
- 38.13 Endartériectomie de vaisseaux de membre supérieur [L]**  
Axillaire  
Cubitale  
Humérale  
Radiale
- 38.14 Endartériectomie de l'aorte**
- 38.14.0 Détail de la sous-catégorie 38.14**
- 38.14.00 Endartériectomie de l'aorte, SAP**
- 38.14.10 Endartériectomie de l'aorte ascendante et de la crosse aortique**
- 38.14.20 Endartériectomie de l'aorte descendante**
- 38.14.30 Endartériectomie de l'aorte abdominale**
- 38.14.99 Endartériectomie de l'aorte, autre**
- 38.15 Endartériectomie d'autres vaisseaux thoraciques**  
Innominée (brachio-céphalique)
- 38.15.0 Détail de la sous-catégorie 38.15**
- 38.15.00 Endartériectomie d'autres vaisseaux thoraciques, SAP [L]**
- 38.15.10 Endartériectomie de l'artère sous-clavière [L]**
- 38.15.20 Endartériectomie du tronc brachio-céphalique [L]**
- 38.15.30 Endartériectomie de l'artère pulmonaire [L]**
- 38.15.40 Endartériectomie de la veine pulmonaire [L]**
- 38.15.99 Endartériectomie d'autres vaisseaux thoraciques, autre [L]**
- 38.16 Endartériectomie et endoveinectomie de vaisseaux abdominaux**  
Artères pelviennes  
Ombilicale  
**EXCL** Aorte abdominale (38.14)
- 38.16.0 Détail de la sous-catégorie 38.16**
- 38.16.00 Endartériectomie et endoveinectomie de vaisseaux abdominaux, SAP**
- 38.16.09 Endartériectomie et endoveinectomie de vaisseaux abdominaux, autre**
- 38.16.1 Endartériectomie d'artères abdominales**  
Endartériectomie de vaisseaux viscéraux
- 38.16.11 Endartériectomie du tronc coeliaque**
- 38.16.12 Endartériectomie de l'artère gastrique**
- 38.16.13 Endartériectomie de l'artère hépatique**
- 38.16.14 Endartériectomie de l'artère splénique**
- 38.16.15 Endartériectomie de l'artère rénale [L]**
- 38.16.16 Endartériectomie de l'artère mésentérique**
- 38.16.17 Endartériectomie de l'artère lombaire [L]**
- 38.16.18 Endartériectomie de l'artère iliaque [L]**
- 38.16.2 Endoveinectomie de veines abdominales**
- 38.16.21 Endoveinectomie de la veine iliaque [L]**  
**INCL** Obturation vasculaire, par ex. par plastie par patch
- 38.18 Endartériectomie et endoveinectomie de vaisseaux de membre inférieur**  
Tibiale
- 38.18.0 Détail de la sous-catégorie 38.18**
- 38.18.00 Endartériectomie et endoveinectomie de vaisseaux de membre inférieur, SAP [L]**
- 38.18.09 Endartériectomie et endoveinectomie de vaisseaux de membre inférieur, autre [L]**
- 38.18.1 Endartériectomie d'artères de membre inférieur**
- 38.18.10 Endartériectomie de l'artère fémorale (commune) (superficielle) [L]**
- 38.18.11 Endartériectomie de l'artère fémorale profonde [L]**
- 38.18.12 Endartériectomie de l'artère poplitée [L]**
- 38.18.2 Endoveinectomie de veines de membre inférieur**
- 38.18.21 Endoveinectomie de la veine fémorale [L]**  
**INCL** Obturation vasculaire, par ex. par plastie par patch
- 38.1A Thrombolyse sélective dans le cadre d'une intervention de chirurgie vasculaire**  
**Cod. a.:** Libération de vaisseau pour intervention endovasculaire (39.91.10)  
**Note:** Ceci est un code supplémentaire. L'intervention de chirurgie vasculaire doit faire l'objet d'un codage séparé.
- 38.2 Techniques diagnostiques concernant les vaisseaux sanguins**  
**EXCL** Procédures vasculaires d'appui (00.40-00.43)
- 38.21 Biopsie de vaisseau sanguin**  
**EXCL** Biopsie de vaisseau intracrânien (01.18.10 - 01.18.29)
- 38.22 Angioscopie percutanée**  
**EXCL** Angioscopie des yeux (95.12)
- 38.23 Angioscopie ouverte**  
Intraopératoire
- 38.29 Techniques diagnostiques concernant les vaisseaux sanguins, autre**  
**EXCL** Angiocardiographies (88.50-88.58)  
Artériographies (88.40-88.49)  
Monitoring circulatoire (88.61-88.69)  
Phlébographie par impédance (88.68)  
Phlébographies (88.60-88.67)  
Pléthysmogramme (89.58)  
Thermographie de vaisseaux sanguins (88.86)  
Ultrasonographie vasculaire périphérique (88.77)
- 38.3 Résection de vaisseau avec anastomose**  
Angiectomie  
Excision d'anévrisme (artérioveineux) avec anastomose

Excision de vaisseau sanguin (lésion) avec anastomose

- 38.30 Résection de vaisseau avec anastomose, site non précisé**
- 38.31 Résection de vaisseaux intracrâniens, avec anastomose [L]**  
 Artère communicante postérieure  
 Cérébrale (antérieure) (moyenne)  
 Polygone (cercle) de Willis
- 38.32 Résection d'autres vaisseaux de la tête et du cou, avec anastomose**  
 Artère carotide (commune) (externe) (interne)
- 38.32.0 Détail de la sous-catégorie 38.32**
- 38.32.00 Résection d'autres vaisseaux de la tête et du cou, avec anastomose, SAP [L]**
- 38.32.10 Résection d'artères extracrâniennes de la tête et du cou, avec anastomose [L]**
- 38.32.20 Résection de veines extracrâniennes de la tête et du cou, avec anastomose, SAP [L]**
- 38.32.21 Résection de la veine jugulaire, avec anastomose [L]**
- 38.32.22 Résection de veines extracrâniennes superficielles de la tête et du cou, avec anastomose [L]**
- 38.32.99 Résection d'autres vaisseaux de la tête et du cou, avec anastomose, autre [L]**
- 38.33 Résection de vaisseaux de membre supérieur, avec anastomose**
- 38.33.0 Détail de la sous-catégorie 38.33**
- 38.33.00 Résection de vaisseaux de membre supérieur avec anastomose, SAP [L]**
- 38.33.10 Résection d'artères de membre supérieur avec anastomose, SAP [L]**
- 38.33.11 Résection d'artères de membre supérieur avec anastomose [L]**
- 38.33.12 Résection de l'artère cubitale, avec anastomose [L]**
- 38.33.13 Résection d'autres artères de l'avant-bras, avec anastomose [L]**
- 38.33.14 Résection d'artères de la main, avec anastomose [L]**
- 38.33.20 Résection de veines de membre supérieur, avec anastomose, SAP [L]**
- 38.33.21 Résection de la veine axillaire, avec anastomose [L]**
- 38.33.22 Résection d'autres veines profondes de membre supérieur, avec anastomose [L]**
- 38.33.23 Résection de veines superficielles de membre supérieur, avec anastomose [L]**
- 38.33.99 Résection de vaisseaux de membre supérieur avec anastomose, autre [L]**
- 38.34 Résection de l'aorte, avec anastomose**
- 38.34.0 Détail de la sous-catégorie 38.34**
- 38.34.00 Résection de l'aorte, avec anastomose, SAP**
- 38.34.10 Résection de l'aorte ascendante et de la crosse aortique, avec anastomose**
- 38.34.20 Résection de l'aorte descendante, avec anastomose**
- 38.34.30 Résection de l'aorte abdominale, avec anastomose**
- 38.34.99 Résection de l'aorte, avec anastomose, autre**
- 38.35 Résection d'autres vaisseaux thoraciques, avec anastomose**  
 Innominée (brachio-céphalique)
- 38.35.0 Résection de vaisseaux thoraciques, avec anastomose**
- 38.35.00 Résection de vaisseaux thoraciques, avec anastomose, SAP**
- 38.35.10 Résection d'artères thoraciques, avec anastomose, SAP**
- 38.35.11 Résection de l'artère sous-clavière, avec anastomose [L]**
- 38.35.12 Résection du tronc brachio-céphalique, avec anastomose**
- 38.35.13 Résection de l'artère pulmonaire, avec anastomose**
- 38.35.19 Résection d'artères thoraciques, avec anastomose, autre**
- 38.35.20 Résection de veines thoraciques, avec anastomose, SAP**
- 38.35.21 Résection de la veine pulmonaire, avec anastomose**
- 38.35.22 Résection de la veine sous-clavière, avec anastomose [L]**
- 38.35.23 Résection de la veine cave supérieure, avec anastomose**
- 38.35.28 Résection de veines thoraciques et d'autres veines profondes, avec anastomose**
- 38.35.29 Résection de veines thoraciques, avec anastomose, autre**
- 38.35.99 Résection de vaisseaux thoraciques, avec anastomose, autre**
- 38.36 Résection d'artères abdominales, avec anastomose**  
 Artères pelviennes  
 Mésentérique  
 EXCL Aorte abdominale (38.34)
- 38.36.0 Détail de la sous-catégorie 38.36**
- 38.36.00 Résection d'artères abdominales, avec anastomose, SAP**
- 38.36.10 Résection d'artères viscérales, avec anastomose, SAP**
- 38.36.11 Résection du tronc coeliaque, avec anastomose**
- 38.36.12 Résection de l'artère gastrique, avec anastomose**
- 38.36.13 Résection de l'artère hépatique, avec anastomose**
- 38.36.14 Résection de l'artère splénique, avec anastomose**
- 38.36.15 Résection de l'artère rénale, avec anastomose [L]**
- 38.36.16 Résection de l'artère mésentérique, avec anastomose**
- 38.36.17 Résection de l'artère iliaque, avec anastomose [L]**
- 38.36.19 Résection d'artères viscérales, avec anastomose, autre**
- 38.36.99 Résection d'artères abdominales, avec anastomose, autre**
- 38.37 Résection de veines abdominales, avec anastomose**  
 Porte  
 Rénale
- 38.37.0 Détail de la sous-catégorie 38.37**

- 38.37.00 Résection de veines abdominales, avec anastomose, SAP Humérale  
Radiale
- 38.37.10 Résection de veines abdominales profondes, avec anastomose, SAP
- 38.37.11 Résection de la veine cave inférieure, avec anastomose
- 38.37.12 Résection de la veine iliaque, avec anastomose [L]
- 38.37.19 Résection de veines abdominales profondes, avec anastomose, autre
- 38.37.99 Résection de veines abdominales, avec anastomose, autre
- 38.38 Résection d'artères de membre inférieur avec anastomose  
Tibiale
- 38.38.0 Détail de la sous-catégorie 38.38
- 38.38.00 Résection d'artères de membre inférieur, avec anastomose, SAP [L]
- 38.38.10 Résection de l'artère fémorale (commune) (superficielle), avec anastomose [L]
- 38.38.11 Résection de l'artère fémorale profonde, avec anastomose [L]
- 38.38.12 Résection de l'artère poplitée, avec anastomose [L]
- 38.38.99 Résection d'artères de membre inférieur, avec anastomose, SAP [L]
- 38.39 Résection de veines de membre inférieur avec anastomose  
Fémorale  
Poplitée  
Saphène  
Tibiale
- 38.39.0 Détail de la sous-catégorie 38.39
- 38.39.00 Résection de veines de membre inférieur, avec anastomose, SAP [L]
- 38.39.10 Résection de veines de membre inférieur avec anastomose, veines profondes [L]
- 38.39.99 Résection de veines de membre inférieur, avec anastomose, autre [L]
- 38.4 Résection de vaisseau avec remplacement  
Angiectomie  
Excision d'anévrisme (artérioveineux) ou de vaisseau sanguin (lésion) avec remplacement  
Résection partielle avec remplacement  
**EXCL** Réparation endovasculaire d'un anévrisme (39.71 - 39.79)
- 38.40 Résection de vaisseau avec remplacement, site non précisé
- 38.41 Résection de vaisseaux intracrâniens, avec remplacement [L]  
Artère communicante postérieure  
Cérébrale (antérieure) (moyenne)  
Polygone (cercle) de Willis
- 38.42 Résection d'autres vaisseaux de la tête et du cou, avec remplacement  
Artère carotide (commune) (externe) (interne)  
Veine jugulaire (externe) (interne)
- 38.43 Résection de vaisseaux de membre supérieur, avec remplacement  
Cubitale
- 38.43.0 Détail de la sous-catégorie 38.43
- 38.43.00 Résection de vaisseau de membre supérieur, avec remplacement, SAP [L]
- 38.43.10 Résection d'artères de membre supérieur, avec remplacement [L]
- 38.43.11 Résection de l'artère axillaire, avec remplacement [L]
- 38.43.20 Résection de veines de membre supérieur, avec remplacement, SAP [L]
- 38.43.21 Résection de la veine axillaire, avec remplacement [L]
- 38.43.28 Résection d'autres veines profondes de membre supérieur, avec remplacement [L]
- 38.43.29 Résection de veines de membre supérieur, avec remplacement, autre [L]
- 38.43.99 Résection de vaisseaux de membre supérieur, avec remplacement, autre [L]
- 38.44 Résection de l'aorte abdominale, avec remplacement  
Cod. a.: Toute participation de vaisseau thoracique (opération thoraco-abdominale)(38.45)
- 38.44.0 Détail de la sous-catégorie 38.44
- 38.44.00 Résection de l'aorte abdominale, avec remplacement, SAP
- 38.44.10 Résection de l'aorte abdominale, par voie suprarénale, avec remplacement
- 38.44.11 Résection de l'aorte abdominale, par voie infrarénale, avec remplacement
- 38.44.12 Résection de l'aorte abdominale, par voie juxtarrénale, avec remplacement
- 38.44.99 Résection de l'aorte abdominale, avec remplacement, autre
- 38.45 Résection de vaisseau thoracique, avec remplacement  
Innommée (brachio-céphalique)  
Pulmonaire (artère) (veine)  
Sous-clavière  
Cod. a.: Toute participation de l'aorte abdominale (opération thoraco-abdominale)(38.44)
- 38.45.0 Détail de la sous-catégorie 38.45
- 38.45.00 Résection de vaisseau thoracique, avec remplacement, SAP
- 38.45.10 Résection de l'aorte thoracique avec remplacement, SAP
- 38.45.12 Résection de l'aorte thoracique, avec remplacement
- 38.45.13 Résection de l'aorte thoraco-abdominale, avec remplacement
- 38.45.14 Résection de l'aorte thoracique avec remplacement par prothèse hybride
- 38.45.15 Résection de l'aorte ascendante, avec remplacement
- 38.45.16 Résection de la crosse aortique, avec remplacement
- 38.45.17 Résection de l'aorte ascendante ainsi que de la crosse aortique, avec remplacement
- 38.45.19 Résection de l'aorte thoracique avec remplacement, autre
- 38.45.20 Résection d'autres vaisseaux thoraciques, avec remplacement, SAP

- 38.45.21 Résection de l'artère pulmonaire, avec remplacement
- 38.45.22 Résection du tronc brachio-céphalique, avec remplacement
- 38.45.29 Résection d'autres artères thoraciques, avec remplacement
- 38.45.30 Résection de veine thoracique, avec remplacement, SAP
- 38.45.31 Résection de la veine cave supérieure, avec remplacement
- 38.45.38 Résection d'autres veines thoraciques profondes, avec remplacement
- 38.45.39 Résection de veines thoraciques, avec remplacement, autre
- 38.45.99 Résection de vaisseaux thoraciques, avec remplacement, autre
- 38.46 Résection d'artères abdominales, avec remplacement
- Coeliaque
  - Gastrique
  - Hépatique
  - Iliaque
  - Mésentérique
  - Ombilicale
  - Rénale
  - Splénique
- EXCL.** Aorte abdominale (38.44)
- 38.47 Résection de veines abdominales, avec remplacement
- Porte
  - Rénale
  - Splénique
- 38.47.0 Détail de la sous-catégorie 38.47
- 38.47.00 Résection de veines abdominales, avec remplacement, SAP
- 38.47.10 Résection de veines abdominales profondes, avec remplacement, SAP
- 38.47.11 Résection de la veine cave inférieure, avec remplacement
- 38.47.12 Résection de la veine iliaque, avec remplacement [L]
- 38.47.19 Résection de veines abdominales profondes, avec remplacement, autre
- 38.47.99 Résection de veines abdominales, avec remplacement, autre
- 38.48 Résection d'artères de membre inférieur avec remplacement
- Tibiale
- 38.48.0 Détail de la sous-catégorie 38.48
- 38.48.00 Résection d'artères de membre inférieur, avec remplacement, SAP [L]
- 38.48.10 Résection de l'artère fémorale (commune) (superficielle), avec remplacement [L]
- 38.48.11 Résection de l'artère fémorale profonde, avec remplacement [L]
- 38.48.12 Résection de l'artère poplitée, avec remplacement [L]
- 38.48.13 Résection d'artères de la jambe, avec remplacement [L]
- 38.48.99 Résection d'artères de membre inférieur, avec remplacement, autre [L]
- 38.49 Résection de veines des membres inférieurs, avec remplacement
- Fémorale
  - Poplitée
  - Saphène
  - Tibiale
- 38.49.0 Détail de la sous-catégorie 38.49
- 38.49.00 Résection de veines de membre inférieur, avec remplacement, SAP [L]
- 38.49.10 Résection de veines profondes des membre inférieur, avec remplacement [L]
- 38.49.99 Résection de veines de membre inférieur, avec remplacement, autre [L]
- 38.5 Ligature et stripping de veines variqueuses
- EXCL.** Ligature de varices gastriques (44.91)
- Ligature de varices œsophagiennes (42.91)*
- 38.50 Ligature et stripping de veines variqueuses, site non précisé
- 38.51 Ligature et stripping de veines variqueuses intracrâniennes
- 38.52 Ligature et stripping d'autres veines variqueuses de la tête et du cou [L]
- Veine jugulaire (externe) (interne)
- 38.53 Ligature et stripping de veines variqueuses de membre supérieur [L]
- Axillaire
  - Cubitale
  - Humérale
  - Radiale
- 38.55 Ligature et stripping de veines variqueuses thoraciques
- Innominée (brachio-céphalique)
  - Pulmonaire (artère) (veine)
  - Sous-clavière
  - Veine cave supérieure
- EXCL.** Ligature de varices œsophagiennes (42.91)
- 38.57 Ligature et stripping de veines variqueuses abdominales
- Iliaque
  - Porte
  - Rénale
  - Splénique
  - Veine cave (inférieure)
- EXCL.** Ligature de varices gastriques (44.91)
- Ligature de varices œsophagiennes (42.91)*
- 38.59 Ligature et stripping de veines variqueuses des membres inférieurs
- Fémorale
  - Poplitée
  - Tibiale
- 38.59.0 Détail de la sous-catégorie 38.59
- 38.59.00 Ligature et stripping de veines variqueuses des membres inférieurs, SAP
- 38.59.10 Ligature, excision et stripping de veines variqueuses et veines perforantes des membres inférieurs (en tant qu'intervention indépendante) [L]

- 38.59.20 Crossectomie et stripping de veines variqueuses des membres inférieurs, SAP [L]**
- 38.59.21 Crossectomie et stripping de la veine grande saphène [L]**  
INCL Convolutectomie et ligature-section des veines perforantes, crossectomie et stripping partiel
- 38.59.22 Crossectomie et stripping de la veine petite saphène [L]**  
INCL Convolutectomie et ligature-section des veines perforantes, crossectomie et stripping partiel
- 38.59.23 Crossectomie et stripping des veines grande et petite saphène [L]**  
INCL Convolutectomie et ligature-section des veines perforantes, crossectomie et stripping partiel
- 38.59.30 Crossectomie (isolée), SAP [L]**
- 38.59.31 Crossectomie (isolée), veine grande saphène [L]**
- 38.59.32 Crossectomie (isolée), veine petite saphène [L]**
- 38.59.33 Crossectomie (isolée), veines grande et petite saphène [L]**
- 38.59.40 Traitement de veines variqueuses par laser local [L]**  
INCL Télangiectasies
- 38.59.50 Traitement endoluminal de veines variqueuses [L]**
- 38.59.51 Traitement de veines variqueuses par laser endoveineux [EVLT] [L]**
- 38.59.52 Ablation endoveineuse de veines variqueuses par radiofréquence [L]**
- 38.59.59 Traitement endoluminal de veines variqueuses, autre [L]**  
INCL Cryoablation
- 38.59.99 Ligature et stripping de veines variqueuses des membres inférieurs, autre [L]**
- 38.6 Autre excision de vaisseau**  
 Excision de vaisseau sanguin (lésion), SAP  
EXCL *Excision de vaisseau avec anastomose (38.30-38.39)*  
*Excision de vaisseau avec implant (38.40-38.49)*  
*Excision de vaisseau avec remplacement par greffe (38.40-38.49)*  
*Excision de vaisseau pour pontage aorto-coronaire, sauf spécification d'excision endoscopique sous 38.6A (36.10.- - 36.1C.-)*
- 38.60 Autre excision de vaisseau, site non précisé**
- 38.61 Autre excision de vaisseaux intracrâniens [L]**  
 Artère communicante postérieure  
 Cérébrale (antérieure) (moyenne)  
 Polygone (cercle) de Willis
- 38.62 Autre excision de vaisseaux de la tête et du cou [L]**  
 Artère carotide (commune) (externe) (interne)  
 Veine jugulaire (externe) (interne)
- 38.63 Autre excision de vaisseaux de membre supérieur**  
 Axillaire  
 Cubitale  
 Humérale  
 Radiale
- 38.63.0 Détail de la sous-catégorie 38.63**
- 38.63.00 Autre excision de vaisseaux de membre supérieur, SAP [L]**
- 38.63.10 Autre excision d'artères de membre supérieur, SAP [L]**
- 38.63.11 Autre excision d'artères de la main [L]**
- 38.63.19 Autre excision d'artères de membre supérieur, autre [L]**
- 38.63.20 Autre excision de veines de membre supérieur, SAP [L]**
- 38.63.21 Autre excision de veines profondes de membre supérieur [L]**
- 38.63.29 Autre excision de veines de membre supérieur, autre [L]**
- 38.63.99 Autre excision de vaisseaux de membre supérieur, autre [L]**
- 38.64 Autre excision de l'aorte**  
 Ascendante \*  
 Crosse (transverse) \*  
 Descendante \*
- 38.64.0 Détail de la sous-catégorie 38.64**
- 38.64.00 Autre excision de l'aorte, SAP**
- 38.64.10 Autre excision de l'aorte thoracique**
- 38.64.20 Autre excision de l'aorte abdominale**
- 38.64.99 Autre excision de l'aorte, autre**
- 38.65 Autre excision d'autre vaisseaux thoraciques**  
 Innominée (brachio-céphalique)  
 Pulmonaire (artère) (veine)  
 Sous-clavière
- 38.65.0 Détail de la sous-catégorie 38.65**
- 38.65.00 Autre excision de vaisseaux thoraciques, SAP**
- 38.65.10 Autre excision d'artères thoraciques**
- 38.65.20 Autre excision de veines thoraciques, SAP**
- 38.65.21 Autre excision de la veine cave supérieure**
- 38.65.22 Autre excision d'autres veines thoraciques profondes**
- 38.65.29 Autre excision de veines thoraciques, autre**
- 38.65.99 Autre excision de vaisseaux thoraciques, autre**
- 38.66 Autre excision d'artères abdominales**  
 Ombilicale  
EXCL *Aorte abdominale (38.64)*
- 38.66.0 Détail de la sous-catégorie 38.66**
- 38.66.00 Autre excision d'artères abdominales, SAP**
- 38.66.10 Autre excision d'artères viscérales, SAP**
- 38.66.11 Autre excision du tronc coeliaque**
- 38.66.12 Autre excision de l'artère gastrique**
- 38.66.13 Autre excision de l'artère hépatique**
- 38.66.14 Autre excision de l'artère splénique**
- 38.66.15 Autre excision de l'artère rénale [L]**
- 38.66.16 Autre excision de l'artère mésentérique**
- 38.66.17 Autre excision de l'artère lombaire [L]**
- 38.66.18 Autre excision de l'artère iliaque [L]**
- 38.66.19 Autre excision d'artères viscérales, autre**
- 38.66.99 Autre excision d'artères abdominales, autre**  
 Artères pelviennes

**38.67 Autre excision de veines abdominales**

Porte

Rénale

Splénique

**38.67.0 Détail de la sous-catégorie 38.67****38.67.00 Autre excision de veines abdominales, SAP****38.67.10 Autre excision de veines abdominales profondes, SAP****38.67.11 Autre excision de la veine cave inférieure****38.67.12 Autre excision de la veine iliaque [L]****38.67.19 Autre excision de veines abdominales profondes, autre****38.67.99 Autre excision de veines abdominales, autre****38.68 Autre excision d'artères de membre inférieur**

Fémorale (commune) (superficielle) (profonde)

Poplitée

Tibiale

**38.68.0 Détail de la sous-catégorie 38.68****38.68.00 Autre excision d'artères de membre inférieur, SAP [L]****38.68.10 Autre excision d'artères de la cuisse [L]****38.68.20 Autre excision d'artères de la jambe et du pied [L]****38.68.99 Autre excision d'artères de membre inférieur, autre [L]****38.69 Autre excision de veines de membre inférieur [L]**

Fémorale

Poplitée

Saphène

Tibiale

**38.6A Excision endoscopique d'un vaisseau sanguin pour transplantation**

Note: Ce code est un code supplémentaire.  
L'intervention elle-même doit être codée séparément.

**38.7 Interruption de la veine cave****38.7X Interruption de la veine cave****38.7X.0 Détail de la sous-catégorie 38.7X****38.7X.00 Interruption de la veine cave, SAP****38.7X.10 Interruption de la veine cave, par chirurgie ouverte, SAP****38.7X.11 Insertion d'un filtre antiembolique dans la veine cave, par chirurgie ouverte****38.7X.12 Ablation d'un filtre antiembolique dans la veine cave, par chirurgie ouverte****38.7X.13 Ligature ou plicature de la veine cave, par chirurgie ouverte****38.7X.19 Interruption de la veine cave, par chirurgie ouverte, autre****38.7X.20 Section chirurgicale de la veine cave, par voie transluminale percutanée, SAP****38.7X.21 Insertion transluminale percutanée de filtre dans la veine cave****38.7X.22 Ablation transluminale percutanée de filtre de la veine cave****38.7X.23 Ligature ou plicature de la veine cave, par voie transluminale percutanée****38.7X.29 Section chirurgicale de la veine cave, par voie transluminale percutanée, autre****38.7X.99 Interruption de la veine cave, autre****38.8 Autre occlusion chirurgicale de vaisseau**

Clampage de vaisseau sanguin

Ligature de vaisseau sanguin

Occlusion de vaisseau sanguin

Section de vaisseau sanguin

**EXCL.** Chémo-embolisation (99.25.3-)*Injection ou perfusion d'autre substance thérapeutique ou prophylactique (99.29.-)**Occlusion chirurgicale de la veine cave (38.7)**Occlusion de la veine spermatique pour varicocèle (63.1)**Occlusion de vaisseau méningé (02.13)**Occlusion de vaisseau pour ulcère gastrique ou duodénale (44.40-44.49)**Occlusion de vaisseaux surrénaliens (07.43)**Occlusion de varices gastriques (44.91)**Occlusion de varices œsophagiennes (42.91)**Occlusion pour contrôle d'hémorragie (post-opératoire) après chirurgie vasculaire (39.41)**Occlusion pour contrôle d'hémorragie (post-opératoire) d'amygdales (28.7)**Occlusion pour contrôle d'hémorragie (post-opératoire) d'anus (49.95)**Occlusion pour contrôle d'hémorragie (post-opératoire) de nez (21.00-21.09)**Occlusion pour contrôle d'hémorragie (post-opératoire) de prostate (60.94)**Occlusion pour contrôle d'hémorragie (post-opératoire) de vaisseau thyroïdien (06.92)**Occlusion pour contrôle d'hémorragie (post-opératoire) de vessie (57.93)***38.80 Autre occlusion chirurgicale de vaisseau, site non précisé****38.81 Autre occlusion chirurgicale de vaisseaux intracrâniens**

Artère communicante postérieure

Cérébrale (antérieure) (moyenne)

Polygone (cercle) de Willis

**38.82 Autre occlusion chirurgicale d'autres vaisseaux de la tête et du cou**

Artère carotide (commune) (externe) (interne)

**38.82.0 Détail de la sous-catégorie 38.82****38.82.00 Autre occlusion chirurgicale de vaisseaux de la tête et du cou, SAP [L]****38.82.10 Autre occlusion chirurgicale d'artères extracrâniennes de la tête et du cou [L]****38.82.20 Autre occlusion chirurgicale de veines extracrâniennes de la tête et du cou, SAP [L]****38.82.21 Autre occlusion chirurgicale de la veine jugulaire [L]****38.82.22 Autre occlusion chirurgicale d'autres veines extracrâniennes profondes de la tête et du cou [L]****38.82.29 Autre occlusion chirurgicale de veines extracrâniennes de la tête et du cou, autre [L]****38.82.99 Autre occlusion chirurgicale de vaisseaux de la tête et du cou, autre [L]**

- 38.83 Autre occlusion chirurgicale de vaisseaux de membre supérieur**  
 Axillaire  
 Cubitale  
 Humérale  
 Radiale
- 38.83.0 Détail de la sous-catégorie 38.83**
- 38.83.00 Autre occlusion chirurgicale de vaisseaux de membre supérieur, SAP [L]**
- 38.83.10 Autre occlusion chirurgicale d'artères de membre supérieur, SAP [L]**
- 38.83.11 Autre occlusion chirurgicale d'artères de la main [L]**
- 38.83.19 Autre occlusion chirurgicale d'autres artères de membre supérieur [L]**
- 38.83.20 Autre occlusion chirurgicale de veines de membre supérieur, SAP [L]**
- 38.83.21 Autre occlusion chirurgicale de veines profondes de membre supérieur [L]**
- 38.83.29 Autre occlusion chirurgicale de veines de membre supérieur, autre [L]**
- 38.83.99 Autre occlusion chirurgicale de vaisseaux de membre supérieur, autre [L]**
- 38.84 Autre occlusion chirurgicale de l'aorte**  
 Aorte ascendante  
 Aorte descendante  
 Crosse de l'aorte  
 Thoracique \*
- 38.84.0 Détail de la sous-catégorie 38.84**
- 38.84.00 Autre occlusion chirurgicale de l'aorte, SAP**
- 38.84.10 Autre occlusion chirurgicale de l'aorte thoracique**
- 38.84.20 Autre occlusion chirurgicale de l'aorte abdominale**
- 38.84.31 Ligature du canal artériel persistant**  
 Ligature du canal artériel de Botal
- 38.84.99 Autre occlusion chirurgicale de l'aorte, autre**
- 38.85 Autre occlusion chirurgicale d'autres vaisseaux thoraciques**  
 Innominée (brachio-céphalique)  
 Pulmonaire (artère) (veine)  
 Veine brachio-céphalique
- 38.85.0 Détail de la sous-catégorie 38.85**
- 38.85.00 Autre occlusion chirurgicale d'autres vaisseaux thoraciques, SAP**
- 38.85.10 Autre occlusion chirurgicale d'autres artères thoraciques, SAP**
- 38.85.11 Autre occlusion chirurgicale de l'artère sous-clavière [L]**
- 38.85.12 Autre occlusion chirurgicale de l'artère pulmonaire**
- 38.85.13 Autre occlusion chirurgicale du tronc brachio-céphalique**
- 38.85.19 Autre occlusion chirurgicale d'autres artères thoraciques, autre**
- 38.85.20 Autre occlusion chirurgicale de veines thoraciques, SAP**
- 38.85.21 Autre occlusion chirurgicale de la veine cave supérieure**
- 38.85.22 Autre occlusion chirurgicale de la veine pulmonaire**
- 38.85.23 Autre occlusion chirurgicale de la veine sous-clavière [L]**
- 38.85.28 Autre occlusion chirurgicale d'autres veines thoraciques profondes**
- 38.85.29 Autre occlusion chirurgicale de veines thoraciques, autre**
- 38.85.99 Autre occlusion chirurgicale d'autres vaisseaux thoraciques, autre**
- 38.86 Autre occlusion chirurgicale d'artères abdominales**  
 Ombilicale  
 EXCL Aorte abdominale (38.04)
- 38.86.0 Détail de la sous-catégorie 38.86**
- 38.86.00 Autre occlusion chirurgicale d'artères abdominales, SAP**
- 38.86.10 Autre occlusion chirurgicale d'artères viscérales, SAP**
- 38.86.11 Autre occlusion chirurgicale du tronc coeliaque**
- 38.86.12 Autre occlusion chirurgicale de l'artère gastrique**
- 38.86.13 Autre occlusion chirurgicale de l'artère hépatique**
- 38.86.14 Autre occlusion chirurgicale de l'artère splénique**
- 38.86.15 Autre occlusion chirurgicale de l'artère rénale [L]**
- 38.86.16 Autre occlusion chirurgicale de l'artère mésentérique**
- 38.86.17 Autre occlusion chirurgicale de l'artère iliaque [L]**
- 38.86.19 Autre occlusion chirurgicale d'artères viscérales, autre**
- 38.86.99 Autre occlusion chirurgicale d'artères abdominales, autre**  
 Artères pelviennes
- 38.87 Autre occlusion chirurgicale de veines abdominales**  
 Porte  
 Rénale  
 Splénique
- 38.87.0 Détail de la sous-catégorie 38.87**
- 38.87.00 Autre occlusion chirurgicale de veines abdominales, SAP**
- 38.87.10 Autre occlusion chirurgicale de veines abdominales profondes, SAP**
- 38.87.11 Autre occlusion chirurgicale de la veine cave inférieure**
- 38.87.12 Autre occlusion chirurgicale des veines iliaques commune et interne [L]**
- 38.87.19 Autre occlusion chirurgicale de veines abdominales profondes, autre**  
 Veine iliaque externe
- 38.87.99 Autre occlusion chirurgicale de veines abdominales, autre**
- 38.88 Autre occlusion chirurgicale d'artères de membre inférieur [L]**  
 Fémorale (commune) (superficielle) (profonde)  
 Poplitée  
 Tibiale

- 38.89 Autre occlusion chirurgicale de veines de membre inférieur [L]**  
 Fémorale  
 Poplitée  
 Saphène  
 Tibiale
- 38.9 Ponction de vaisseau**  
**EXCL** Ponction de vaisseau pour monitoring circulatoire (89.60-89.69)
- 38.91 Cathétérisme artériel**
- 38.92 Cathétérisme de veine ombilicale**
- 38.93 Cathétérisme veineux, NCA**  
**EXCL** Cathétérisme cardiaque (37.21-37.23)  
 Cathétérisme pour hémodialyse (38.95)
- 38.93.0 Détail de la sous-catégorie 38.93**
- 38.93.00 Cathétérisme veineux, SAP**
- 38.93.10 Insertion et remplacement percutané de cathéter veineux**
- 38.93.11 Insertion et remplacement d'un système de cathéter veineux à demeure pour utilisation prolongée**  
**INCL** Broviac, Hickman
- 38.93.20 Révision d'un système de cathéter veineux à demeure pour utilisation prolongée**  
**INCL** Broviac, Hickman
- 38.93.99 Cathétérisme veineux, autre**  
**INCL** Enlèvement d'un système de cathéter veineux à demeure pour utilisation prolongée
- 38.94 Dénudation veineuse**
- 38.95 Cathétérisme veineux pour hémodialyse**  
**EXCL** Implantation ou remplacement d'un système de cathéter à demeure totalement implantable: système d'accès vasculaire totalement implantable (VAD - Vascular Access Device) (39.9A.11)
- 38.98 Autre ponction d'artère**  
**EXCL** Ponction pour artériographie (88.40-88.49)  
 Ponction pour artériographie coronaire (88.55-88.57)
- 38.99 Autre ponction de veine**  
 Phlébotomie  
**EXCL** Injection d'un agent sclérosant dans un vaisseau (39.92.-)  
 Injection ou perfusion de substance thérapeutique ou prophylactique (99.1-99.2)  
 Perfusion (39.96, 39.97)  
 Phlébographie (88.60-88.69)  
 Ponction pour angiographie (88.60-88.69)  
 Ponction pour circulation extracorporelle (39.61, 50.92)  
 Transfusion (99.01-99.09)
- 39 Autre opérations de vaisseaux**  
**EXCL** Opération des vaisseaux coronaires (36)
- 39.0 Shunt d'artère systémique à pulmonaire**  
 Anastomose (greffe) de gauche à droite  
 Cod. a.: Bypass cardio-pulmonaire [Circulation extracorporelle (CEC)] (39.61.-)
- 39.0X Shunt d'artère systémique à pulmonaire**
- 39.0X.0 Détail de la sous-catégorie 39.0X**
- 39.0X.00 Shunt d'artère systémique à pulmonaire, SAP**
- 39.0X.10 Anastomose entre artère sous-clavière et artère pulmonaire (Blalock-Taussig)**
- 39.0X.11 Anastomose entre aorte et artère pulmonaire droite (Waterston-Cooley)**
- 39.0X.12 Anastomose entre aorte descendante et artère pulmonaire gauche (Potts-Smith)**
- 39.0X.13 Anastomose entre artère pulmonaire gauche et droite**
- 39.0X.20 Shunt prothétique d'artère pulmonaire à aorte, central**
- 39.0X.21 Shunt prothétique d'artère pulmonaire à aorte, périphérique**
- 39.0X.23 Cerclage (banding) de l'artère pulmonaire**
- 39.0X.24 Shunt d'artère systémique à pulmonaire, opération de Damus-Kay-Stansel**
- 39.0X.99 Shunt d'artère systémique à pulmonaire, autre**
- 39.1 Shunt veineux intra-abdominal**  
 Anastomose mésocave  
 Anastomose porto-cave  
 Anastomose spléno-rénale  
 Anastomose veine porte à veine cave inférieure  
**EXCL** Création d'un shunt péritonéo-veineux (54.94)
- 39.10 Shunt veineux intra-abdominal, SAP**
- 39.11 Création et révision de shunt portosystémique, TIPSS**  
 Shunt portosystémique intrahépatique transjugulaire (TIPSS)
- 39.11.0 Détail de la sous-catégorie 39.11**
- 39.11.00 Création et révision de shunt portosystémique, TIPSS, SAP**
- 39.11.1 Création de shunt portosystémique, TIPSS**
- 39.11.11 Création de shunt portosystémique, recours à l'angioplastie percutanée (à ballonnet)**
- 39.11.12 Création de shunt portosystémique, thrombolyse et thrombectomie percutanées**
- 39.11.13 Création de shunt portosystémique, utilisation d'un stent**
- 39.11.2 Révision de shunt portosystémique, TIPSS**
- 39.11.21 Révision de shunt portosystémique, fermeture percutanée**
- 39.11.22 Révision de shunt portosystémique, recours à l'insertion d'un stent**
- 39.11.23 Révision de shunt portosystémique avec thrombectomie et thrombolyse percutanées**
- 39.11.24 Révision de shunt portosystémique avec réduction percutanée du diamètre d'un shunt portosystémique existant**
- 39.11.99 Création et révision de shunt portosystémique, TIPSS, autre**
- 39.19 Shunt veineux intra-abdominal, autre**
- 39.2 Autre shunt ou pontage vasculaire**  
 Cod. a.: Traitement sous pression de bypass veineux (greffe) [conduit] avec substance pharmaceutique si effectué (00.16)
- 39.21 Anastomose veine cave - artère pulmonaire**  
 Cod. a.: Bypass cardio-pulmonaire [Circulation extracorporelle (CEC)] (39.61.-)



- 39.21.0** **Détail de la sous-catégorie 39.21**
- 39.21.00** **Anastomose de veine cave à artère pulmonaire, SAP**
- 39.21.10** **Opération de Glenn sur un cœur fonctionnellement/morphologiquement univentriculaire**
- 39.21.99** **Anastomose de veine cave à artère pulmonaire, autre**
- 39.22** **Pontage entre aorte, artère sous clavière et carotide**  
Pontage : aorte vers artère sous-clavière et carotide  
Pontage : aorte vers carotide et artère brachiale
- 39.22.0** **Détail de la sous-catégorie 39.22**
- 39.22.00** **Pontage entre aorte, artère sous-clavière et carotide, SAP [L]**
- 39.22.10** **Pontage de l'artère carotide, SAP [L]**
- 39.22.11** **Pontage carotido-carotidien [L]**
- 39.22.12** **Pontage entre artère carotide et artère vertébrale [L]**
- 39.22.13** **Pontage entre artère carotide et artère sous-clavière [pontage carotido-sous-clavier] [L]**
- 39.22.14** **Pontage entre artère carotide et aorte [L]**
- 39.22.19** **Pontage de l'artère carotide, autre [L]**
- 39.22.20** **Pontage de l'artère sous-clavière, SAP [L]**
- 39.22.21** **Pontage entre artère sous-clavière et aorte [L]**
- 39.22.29** **Pontage de l'artère sous-clavière, autre [L]**
- 39.22.99** **Pontage entre aorte, artère sous-clavière et carotide, autre [L]**  
**INCL** Autre pontage d'artères extracrâniennes de la tête et du cou
- 39.23** **Autre pontage ou shunt vasculaire intrathoracique**  
Pontage artériel intrathoracique, SAP  
**EXCL** Pontage aorto-coronarien (36.10-36.19)
- 39.24** **Bypass aorto-rénal**  
Pontage entre aorte et artère rénale \*
- 39.25** **Pontage aorto-iliaque-fémoral**  
Pontage aorto-ilio-fémoral \*  
Pontage aorto-ilio-poplité
- 39.25.0** **Détail de la sous-catégorie 39.25**
- 39.25.00** **Pontage aorto-iliaque-fémoral, SAP [L]**
- 39.25.10** **Pontage aorto-iliaque-fémoral, aortique, SAP [L]**
- 39.25.11** **Pontage aorto-iliaque [L]**
- 39.25.12** **Pontage aorto-fémoral [L]**
- 39.25.13** **Pontage aorto-poplité [L]**
- 39.25.14** **Pontage aorto-crural [L]**
- 39.25.19** **Pontage aorto-iliaque-fémoral, aortique, autre [L]**
- 39.25.20** **Pontage iliaque-fémoral, SAP [L]**
- 39.25.21** **Pontage ilio-iliaque [L]**
- 39.25.22** **Pontage ilio-fémoral [L]**
- 39.25.23** **Pontage ilio-poplité [L]**
- 39.25.24** **Pontage ilio-crural [L]**
- 39.25.29** **Pontage iliaque-fémoral, autre [L]**
- 39.25.30** **Pontage par le trou obturateur (extra-anatomique) [L]**
- 39.25.99** **Pontage aorto-iliaque-fémoral, autre [L]**
- 39.26** **Autre pontage ou shunt vasculaire intra-abdominal**  
Pontage aorto-coeliaque
- Pontage entre aorte et artère mésentérique supérieure  
Pontage hépto-iliaque \*  
Pontage hépto-ilio-rénal  
Pontage hépto-rénal \*  
**EXCL** Création d'un shunt péritonéo-veineux (54.94)
- 39.26.0** **Détail de la sous-catégorie 39.26**
- 39.26.00** **Autre pontage ou shunt vasculaire intra-abdominal, SAP**
- 39.26.10** **Autre pontage ou shunt vasculaire intra-abdominal, artères viscérales**
- 39.26.11** **Autre pontage ou shunt vasculaire intra-abdominal, aorte**
- 39.26.12** **Autre pontage ou shunt vasculaire intra-abdominal, artère rénale [L]**
- 39.26.19** **Autre pontage ou shunt vasculaire intra-abdominal, autres artères viscérales**
- 39.26.99** **Autre pontage ou shunt vasculaire intra-abdominal, autre**
- 39.27** **Fistule artério-veineuse pour hémodialyse**  
Anastomose pour dialyse rénale  
Cod. a.: Hémodialyse (39.95)
- 39.27.0** **Détail de la sous-catégorie 39.27**
- 39.27.00** **Fistule artério-veineuse pour hémodialyse, SAP**
- 39.27.09** **Fistule artério-veineuse pour hémodialyse, autre**
- 39.27.1** **Insertion de shunt artério-veineux interne pour hémodialyse**  
**EXCL** Shunt artério-veineux externe: insertion de canule intervasculaire (39.93)
- 39.27.10** **Mise en place d'une fistule artério-veineuse pour hémodialyse**  
Fistule de Cimino
- 39.27.11** **Mise en place d'une fistule artério-veineuse avec matériel allogène ou alloplastique pour hémodialyse**
- 39.27.12** **Mise en place d'une fistule AV à l'aide d'une prothèse hybride à deux composants, implantation transluminale percutanée du composant veineux, ainsi qu'implantation du greffon artériel par chirurgie ouverte**
- 39.28** **Pontage ou shunt vasculaire extra-intracrânien**
- 39.29** **Autre pontage ou shunt vasculaire (périphérique)**  
Pontage axillo-brachial  
Pontage brachial  
Pontage fémoro-péronier  
Pontage fémoro-tibial (antérieur) (postérieur)  
Pontage poplité  
**EXCL** Création d'un shunt péritonéo-veineux (54.94)
- 39.29.0** **Détail de la sous-catégorie 39.29**
- 39.29.00** **Autre pontage ou shunt vasculaire (périphérique), SAP**
- 39.29.10** **Pontage ou shunt vasculaire d'artères de membre inférieur, SAP [L]**
- 39.29.11** **Shunt ou pontage vasculaire fémoro-fémoral [L]**
- 39.29.12** **Shunt ou pontage vasculaire fémoro-poplité [L]**
- 39.29.13** **Shunt ou pontage vasculaire fémoro-crural [L]**
- 39.29.14** **Shunt ou pontage vasculaire fémoro-pédieux [L]**

- 39.29.15 Shunt ou pontage vasculaire poplitéo-crural ou poplitéo-pédieux [L]
- 39.29.16 Pontage ou shunt vasculaire d'artères de la jambe et du pied [L]
- 39.29.19 Pontage ou shunt vasculaire d'artères de membre inférieur, autre [L]
- 39.29.20 Pontage ou shunt vasculaire d'artères de membre supérieur [L]
- 39.29.30 Autre pontage ou shunt vasculaire (périphérique), extra-anatomique, SAP
- 39.29.31 Shunt ou pontage vasculaire sous-clavio-fémoral
- 39.29.32 Shunt ou pontage vasculaire axillo-fémoral
- 39.29.33 Pontage croisé fémoro-fémoral
- 39.29.39 Autre pontage ou shunt vasculaire (périphérique), extra-anatomique, autre
- 39.29.40 Shunt ou pontage vasculaire de veines
- 39.29.80 Shunt peropératoire temporaire, SAP
- 39.29.81 Shunt peropératoire temporaire, artério-artériel
- 39.29.82 Shunt peropératoire temporaire, artério-veineux
- 39.29.89 Shunt peropératoire temporaire, autre
- 39.29.99 Autre pontage ou shunt vasculaire (périphérique), autre
- 39.2A Pontage ou shunt vasculaire intra-intracrânien
- 39.3 Suture de vaisseau
- Réparation de lacération de vaisseau sanguin
- EXCL** Contrôle d'épistaxis (21.00-21.09)
- Contrôle d'hémorragie anale post-opératoire (49.95)
- Contrôle d'hémorragie après tonsillectomie et adénoïdectomie (28.7)
- Contrôle d'hémorragie post-chirurgie vasculaire (39.41)
- Contrôle d'hémorragie post-opératoire de la prostate (60.94)
- Contrôle d'hémorragie post-opératoire de la vessie (57.93)
- Mise à plat d'anévrisme (39.52)
- 39.30 Suture de vaisseau sanguin
- Note: Les codes suivants sont des codes supplémentaires. Les interventions chirurgicales spécifiques doivent faire l'objet de codages séparés.
- 39.30.0 Détail de la sous-catégorie 39.30
- 39.30.00 Suture de vaisseau sanguin, SAP
- 39.30.1 Utilisation d'un système d'occlusion vasculaire
- 39.30.10 Utilisation d'un système de fermeture vasculaire, SAP
- 39.30.11 Utilisation d'un système de suture de vaisseaux
- 39.30.12 Utilisation d'un système de suture de vaisseau par clip
- 39.30.13 Obturation de canal de ponction de vaisseaux par du collagène
- 39.30.19 Utilisation d'un système de fermeture vasculaire, autre
- 39.30.99 Suture de vaisseau sanguin, autre
- 39.31 Suture d'artère
- 39.31.0 Détail de la sous-catégorie 39.31
- 39.31.00 Suture d'artère, SAP
- 39.31.10 Suture d'artère de la tête et du cou, SAP [L]
- 39.31.11 Suture d'artère intracrânienne [L]
- 39.31.19 Suture d'artère de la tête et du cou, autre [L]
- 39.31.20 Suture d'artère du bras, SAP [L]
- 39.31.21 Suture de l'artère axillaire [L]
- 39.31.22 Suture de l'artère brachiale [L]
- 39.31.29 Suture d'artère du bras, autre [L]
- 39.31.30 Suture d'artère de l'avant-bras [L]
- 39.31.40 Suture d'artère de la main [L]
- 39.31.50 Suture d'artère du membre inférieur [L]
- 39.31.60 Suture de l'aorte, SAP
- 39.31.61 Suture de l'aorte thoracique
- INCL** Aorte ascendante, crosse aortique, aorte thoracique
- 39.31.62 Suture de l'aorte abdominale
- 39.31.69 Suture de l'aorte, autre
- 39.31.70 Suture d'autres artères thoraciques, SAP
- 39.31.71 Suture de l'artère pulmonaire
- 39.31.72 Suture du tronc brachio-céphalique
- 39.31.73 Suture de l'artère sous-clavière [L]
- 39.31.79 Suture d'artères thoraciques, autre
- 39.31.80 Suture d'artères abdominales, SAP
- 39.31.81 Suture du tronc coeliaque
- 39.31.82 Suture de l'artère gastrique
- 39.31.83 Suture de l'artère hépatique
- 39.31.84 Suture de l'artère splénique
- 39.31.85 Suture de l'artère rénale [L]
- 39.31.86 Suture de l'artère mésentérique
- 39.31.87 Suture de l'artère lombaire [L]
- 39.31.88 Suture de l'artère iliaque [L]
- 39.31.89 Suture d'artères abdominales, autre
- Artères pelviennes
- 39.31.99 Suture d'artère, autre
- 39.32 Suture de veine
- 39.32.0 Détail de la sous-catégorie 39.32
- 39.32.00 Suture de veine, SAP
- 39.32.10 Suture de veine de la tête et du cou, SAP [L]
- 39.32.11 Suture de veine intracrânienne [L]
- 39.32.19 Suture de veine de la tête et du cou, autre [L]
- 39.32.30 Suture de veine thoracique, SAP
- 39.32.31 Suture de la veine cave supérieure
- 39.32.32 Suture de la veine brachio-céphalique
- 39.32.39 Suture de veine thoracique, autre
- 39.32.40 Suture de veine abdominale, SAP
- 39.32.41 Suture de la veine cave inférieure
- 39.32.42 Suture des veines iliaques commune et interne [L]
- 39.32.49 Suture de veine abdominale, autre
- Veine iliaque externe
- 39.32.99 Suture de veine, autre
- 39.4 Révision d'intervention vasculaire
- 39.41 Contrôle d'hémorragie après chirurgie vasculaire
- EXCL** Contrôle d'épistaxis (21.00-21.09)

Contrôle d'hémorragie (post-opératoire) de la prostate (60.94)

Contrôle d'hémorragie (post-opératoire) de la vessie (57.93)

Contrôle d'hémorragie anale (post-opératoire) (49.95)

Contrôle d'hémorragie après adénoïdectomie-tonsillectomie (28.7)

### 39.42 Révision et ablation lors du remplacement de shunt artériovoineux pour hémodialyse

**EXCL** Remplacement de canule intervasculaire (39.94.-)

#### 39.42.0 Détail de la sous-catégorie 39.42

##### 39.42.11 Ablation lors du remplacement de shunt artériovoineux pour hémodialyse

Cod. a.: Mise en place d'une fistule artériovoineuse pour hémodialyse (39.27.1-)

**Note:** Ce code est utilisé pour l'ablation de l'ancien shunt artériovoineux. La création du nouveau shunt doit être codée à l'aide du code correspondant à la mise en place d'une fistule artériovoineuse pour hémodialyse.

##### 39.42.12 Révision sans remplacement de shunt artériovoineux pour hémodialyse

### 39.43 Fermeture de shunt artériovoineux pour hémodialyse

Ablation définitive de shunt artériovoineux pour hémodialyse ainsi que réparation

**EXCL** Révision et ablation lors du remplacement de shunt artériovoineux pour hémodialyse (39.42.-)

### 39.49 Autre révision après intervention vasculaire

Révision d'intervention vasculaire (antérieure)

Thrombectomie (pontage)

#### 39.49.0 Autre révision après intervention vasculaire

##### 39.49.00 Autre révision après intervention vasculaire, SAP

##### 39.49.10 Révision d'anastomose vasculaire

##### 39.49.20 Révision d'implant vasculaire

##### 39.49.21 Remplacement d'implant vasculaire

##### 39.49.22 Ablation d'implant vasculaire

##### 39.49.30 Remplacement de conduit cardiaque

##### 39.49.99 Autre révision après intervention vasculaire, autre

### 39.5 Autre réparation de vaisseau

#### 39.50 Angioplastie ou athérectomie d'autre(s) vaisseau(x) non-coronaire(s)

Angioplastie transluminale percutanée (PTA) d'artère mésentérique

Angioplastie transluminale percutanée (PTA) d'artère rénale

Angioplastie transluminale percutanée (PTA) des vaisseaux de l'extrémité inférieure

Angioplastie transluminale percutanée (PTA) des vaisseaux de l'extrémité supérieure

Angioplastie transluminale percutanée (PTA) des vaisseaux non-coronaires

Avec stent(s) ou stent graft(s)

Cod. a.: Insertion de stent(s) ou stent graft(s) dans un vaisseau autre que coronaire (39.90)

Le nombre de stents vasculaires implantés (00.45-00.48)

Le nombre de vaisseaux traités (00.40-00.43)

Localisation anatomique de certaines interventions vasculaires (00.4B)

Toute injection ou perfusion d'agent thrombolytique (99.10)

Toute intervention sur bifurcation de vaisseaux sanguins (00.44)

**EXCL** Intervention endovasculaire transluminale percutanée sur vaisseau(x) précérébral(aux) (extracrânien(s)) ou intracrânien(s) (39.76, 39.77)

#### 39.50.0 Détail de la sous-catégorie 39.50

##### 39.50.00 Angioplastie ou athérectomie d'autre(s) vaisseau(x) non-coronaire(s), SAP

##### 39.50.10 Angioplastie ou athérectomie d'autre(s) vaisseau(x) non-coronaire(s) par ballonnet, SAP

##### 39.50.11 Angioplastie ou athérectomie d'autre(s) vaisseau(x) non-coronaire(s) par ballonnet simple

##### 39.50.12 Angioplastie ou athérectomie d'autre(s) vaisseau(x) non-coronaire(s) par ballonnet à lames

##### 39.50.13 Angioplastie ou athérectomie d'autre(s) vaisseau(x) non-coronaire(s) par ballonnet de cryoplastie

##### 39.50.14 Angioplastie ou athérectomie d'autre(s) vaisseau(x) non-coronaire(s) par ballonnet à élution médicamenteuse

Cod. a.: Nombre de ballonnets insérés libérant des substances médicamenteuses (00.4C.1-)

##### 39.50.19 Angioplastie ou athérectomie d'autre(s) vaisseau(x) non-coronaire(s) par autre ballonnet

##### 39.50.20 Angioplastie par laser à lame d'autre(s) vaisseau(x) non-coronaire(s)

##### 39.50.21 Angioplastie, thrombectomie d'autre(s) vaisseau(x) non-coronaire(s)

##### 39.50.99 Angioplastie ou athérectomie d'autre(s) vaisseau(x) non-coronaire(s), autre

#### 39.51 Clippage d'anévrisme

**EXCL** Clippage de fistule artériovoineuse (39.53)

#### 39.51.0 Détail de la sous-catégorie 39.51

##### 39.51.00 Clippage d'anévrisme, SAP

##### 39.51.11 Clippage d'anévrisme intracrânien

##### 39.51.99 Clippage d'anévrisme, autre

#### 39.52 Autre réparation d'anévrisme

Anévrismorrhaphie \*

Réparation d'anévrisme par coagulation

Réparation d'anévrisme par électrocoagulation

Réparation d'anévrisme par enveloppement

Réparation d'anévrisme par fil thrombosant

Réparation d'anévrisme par filipuncture

Réparation d'anévrisme par méthyl méthacrylate

Réparation d'anévrisme par suture

**EXCL** Fenestration de l'aorte [réentrée] (39.54)

Mise à plat avec repontage (38.40-38.49)

Réparation endovasculaire d'un anévrisme (39.71 - 39.79)

	<i>Résection (38.30-38.49, 38.60-38.69)</i>	39.56.20	Réparation de vaisseaux du membre supérieur avec patch de tissu, SAP [L]
39.52.0	Détail de la sous-catégorie 39.52	39.56.21	Réparation d'artères du membre supérieur avec patch de tissu [L]
39.52.00	Autre réparation d'anévrisme, SAP	39.56.22	Réparation de la veine sous-clavière, de la veine axillaire et de la veine brachio-céphalique avec patch de tissu [L]
39.52.10	Autre réparation d'anévrisme de vaisseaux de la tête et du cou, SAP [L]	39.56.23	Réparation d'autres veines profondes du membre supérieur avec patch de tissu [L]
39.52.11	Autre réparation d'anévrisme de vaisseaux intracrâniens [L]	39.56.29	Réparation de vaisseaux du membre supérieur avec patch de tissu, autre [L]
39.52.19	Autre réparation d'anévrisme de vaisseaux de la tête et du cou, autre [L]	39.56.30	Réparation de vaisseaux thoraciques avec patch de tissu, SAP
39.52.20	Autre réparation d'anévrisme de l'aorte, SAP	39.56.31	Réparation de l'aorte thoracique avec patch de tissu Aorte ascendante, crosse aortique, aorte thoracique
39.52.21	Autre réparation chirurgicale ouverte d'anévrisme de l'aorte ascendante, de la crosse aortique et de l'aorte thoracique	39.56.32	Réparation de la veine pulmonaire avec patch de tissu
39.52.22	Autre réparation chirurgicale ouverte d'anévrisme de l'aorte abdominale	39.56.33	Réparation de la veine cave supérieure avec patch de tissu
39.52.29	Autre réparation d'anévrisme de l'aorte, autre	39.56.39	Réparation de vaisseaux thoraciques avec patch de tissu, autre
39.52.99	Autre réparation d'anévrisme, autre	39.56.40	Réparation d'artères abdominales avec patch de tissu, SAP
39.53	Réparation de fistule artério-veineuse Embolisation d'une fistule carotido-caverneuse Réparation de fistule artério-veineuse par clips Réparation de fistule artério-veineuse par coagulation Réparation de fistule artério-veineuse par ligature et division <b>EXCL.</b> <i>Mise à plat et reponage (38.40-38.49)</i> <i>Réparation endovasculaire de vaisseaux de la tête et du cou (39.72)</i> <i>Résection (38.30-38.49, 38.60-38.69)</i> <i>Révision de shunt artério-veineux pour hémodialyse (39.42)</i>	39.56.41	Réparation de l'aorte abdominale avec patch de tissu
39.54	Opération de réentrée (dans l'aorte) Fenestration d'anévrisme disséquant de l'aorte thoracique Cod. a.: Bypass cardio-pulmonaire [Circulation extracorporelle (CEC)] (39.61.-)	39.56.42	Réparation du tronc coeliaque avec patch de tissu
39.54.0	Détail de la sous-catégorie 39.54	39.56.43	Réparation de l'artère gastrique avec patch de tissu
39.54.00	Opération de réentrée, SAP	39.56.44	Réparation de l'artère hépatique avec patch de tissu
39.54.10	Opération de réentrée, aorte thoracique <b>INCL.</b> Aorte ascendante, crosse aortique, aorte thoracique	39.56.45	Réparation de l'artère splénique avec patch de tissu
39.54.20	Opération de réentrée, aorte abdominale	39.56.46	Réparation de l'artère rénale avec patch de tissu [L]
39.54.99	Opération de réentrée, autre <b>INCL.</b> Artère iliaque, artère fémorale, artère sous-clavière, artère carotide	39.56.47	Réparation de l'artère mésentérique avec patch de tissu
39.55	Réimplantation de vaisseau rénal aberrant	39.56.48	Réparation de l'artère iliaque avec patch de tissu [L]
39.56	Réparation de vaisseau sanguin, avec patch de tissu (plastie) <b>EXCL.</b> <i>Celle avec résection (38.40-38.49)</i>	39.56.49	Réparation d'artères abdominales avec patch de tissu, autre
39.56.0	Détail de la sous-catégorie 39.56	39.56.50	Réparation de veines abdominales avec patch de tissu, SAP
39.56.00	Réparation de vaisseau sanguin, avec patch de tissu (plastie), SAP	39.56.51	Réparation de la veine cave inférieure avec patch de tissu
39.56.10	Réparation de vaisseaux de la tête et du cou avec patch de tissu, SAP	39.56.52	Réparation de la veine iliaque avec patch de tissu [L]
39.56.11	Réparation de vaisseaux intracrâniens avec patch de tissu	39.56.59	Réparation de veines abdominales avec patch de tissu, autre
39.56.12	Réparation de la veine jugulaire avec patch de tissu [L]	39.56.60	Réparation de vaisseaux du membre inférieur avec patch de tissu, SAP [L]
39.56.19	Réparation de vaisseaux de la tête et du cou avec patch de tissu, autre	39.56.61	Réparation d'artères du membre inférieur avec patch de tissu [L]
		39.56.62	Réparation de la veine fémorale et de la veine poplitée avec patch de tissu [L]
		39.56.63	Réparation d'autres veines profondes du membre inférieur avec patch de tissu [L]
		39.56.64	Réparation de veines superficielles de la cuisse avec patch de tissu [L]
		39.56.69	Réparation de vaisseaux du membre inférieur avec patch de tissu, autre [L]

- 39.56.99 Réparation de vaisseau sanguin avec patch de tissu (plastie), autre
- 39.57 Réparation de vaisseau sanguin, avec patch synthétique (plastie)  
EXCL Celle avec résection (38.40-38.49)
- 39.57.0 Détail de la sous-catégorie 39.57
- 39.57.00 Réparation de vaisseau sanguin avec patch synthétique (plastie), SAP
- 39.57.10 Réparation de vaisseaux de la tête et du cou avec patch synthétique, SAP [L]
- 39.57.11 Réparation de vaisseaux intracrâniens avec patch synthétique [L]
- 39.57.12 Réparation d'artères extracrâniennes de la tête et du cou avec patch synthétique [L]
- 39.57.13 Réparation de la veine jugulaire avec patch synthétique [L]
- 39.57.19 Réparation de vaisseaux de la tête et du cou avec patch synthétique, autre
- 39.57.20 Réparation de vaisseaux du membre supérieur avec patch synthétique, SAP [L]
- 39.57.21 Réparation d'artères du membre supérieur avec patch synthétique [L]
- 39.57.22 Réparation de la veine sous-clavière, de la veine axillaire et de la veine brachio-céphalique avec patch synthétique [L]
- 39.57.23 Réparation d'autres veines profondes du membre supérieur avec patch synthétique [L]
- 39.57.29 Réparation de vaisseaux du membre supérieur avec patch synthétique, autre [L]
- 39.57.30 Réparation de vaisseaux thoraciques avec patch synthétique, SAP
- 39.57.31 Réparation de l'aorte thoracique avec patch synthétique  
 Aorte ascendante, crosse aortique, aorte thoracique
- 39.57.32 Réparation de la veine pulmonaire avec patch synthétique
- 39.57.33 Réparation de la veine cave supérieure avec patch synthétique
- 39.57.39 Réparation de vaisseaux thoraciques avec patch synthétique, autre
- 39.57.40 Réparation d'artères abdominales avec patch synthétique, SAP
- 39.57.41 Réparation de l'aorte abdominale avec patch synthétique
- 39.57.42 Réparation du tronc coeliaque avec patch synthétique
- 39.57.43 Réparation de l'artère gastrique avec patch synthétique
- 39.57.44 Réparation de l'artère hépatique avec patch synthétique
- 39.57.45 Réparation de l'artère splénique avec patch synthétique
- 39.57.46 Réparation de l'artère rénale avec patch synthétique [L]
- 39.57.47 Réparation de l'artère mésentérique avec patch synthétique
- 39.57.48 Réparation de l'artère iliaque avec patch synthétique [L]
- 39.57.49 Réparation d'artères abdominales avec patch synthétique, autre
- 39.57.50 Réparation de veines abdominales avec patch synthétique, SAP
- 39.57.51 Réparation de la veine cave inférieure avec patch synthétique
- 39.57.52 Réparation de la veine iliaque avec patch synthétique [L]
- 39.57.59 Réparation de veines abdominales avec patch synthétique, autre
- 39.57.60 Réparation de vaisseaux du membre inférieur avec patch synthétique, SAP [L]
- 39.57.61 Réparation d'artères du membre inférieur avec patch synthétique [L]
- 39.57.62 Réparation de la veine fémorale et de la veine poplitée avec patch synthétique [L]
- 39.57.63 Réparation d'autres veines profondes du membre inférieur avec patch synthétique [L]
- 39.57.64 Réparation de veines superficielles de la cuisse avec patch synthétique [L]
- 39.57.69 Réparation de vaisseaux du membre inférieur avec patch synthétique, autre [L]
- 39.57.99 Réparation de vaisseau sanguin avec patch synthétique (plastie), autre
- 39.58 Réparation de vaisseau sanguin, avec patch de type non précisé  
 Plastie vasculaire par patch, SAP \*  
EXCL Celle avec résection (38.40-38.49)
- 39.59 Autre réparation de vaisseau  
 Artérioplastie, SAP  
 Construction de valve veineuse (périphérique)  
 Fenestration aortocopulmonaire  
 Plicature de veine (périphérique)  
 Réimplantation d'artère  
 Cod. a.: Bypass cardio-pulmonaire [Circulation extracorporelle (CEC)] (39.61.-)  
EXCL Interruption de la veine cave (38.7)  
 Plastie avec adjonction de greffe (patch) (39.56-39.58)  
 Plastie avec résection (38.30-38.49, 38.60-38.69)  
 Réimplantation d'artère rénale (39.55)
- 39.59.0 Détail de la sous-catégorie 39.59
- 39.59.00 Autre réparation de vaisseau, SAP
- 39.59.10 Transposition d'artères, SAP
- 39.59.11 Transposition d'artère vertébrale extracrânienne [L]
- 39.59.12 Transposition d'autres artères extracrâniennes de la tête et du cou [L]
- 39.59.13 Transposition d'artères de membre supérieur [L]
- 39.59.14 Transposition d'artères thoraciques
- 39.59.15 Transposition de l'artère gastrique, de l'artère hépatique et de l'artère splénique
- 39.59.16 Transposition de l'artère rénale [L]
- 39.59.17 Transposition de l'artère mésentérique
- 39.59.18 Transposition d'autres artères viscérales
- 39.59.19 Transposition de l'artère iliaque [L]
- 39.59.20 Transposition d'autres artères abdominales  
 Artères pelviennes
- 39.59.21 Transposition d'artères de membre inférieur [L]

- 39.59.29 Transposition d'artères, autre
- 39.59.30 Autre réparation de vaisseaux de la tête et du cou, SAP [L]
- 39.59.31 Autre réparation de vaisseaux intracrâniens [L]
- 39.59.32 Autre réparation d'artère vertébrale extracrânienne [L]
- 39.59.33 Autre réparation d'artères extracrâniennes de la tête et du cou, autre [L]
- 39.59.34 Autre réparation de la veine jugulaire [L]
- 39.59.39 Autre réparation de vaisseaux de la tête et du cou, autre [L]
- 39.59.40 Autre réparation de vaisseaux de membre supérieur, SAP [L]
- 39.59.41 Autre réparation d'artères de membre supérieur [L]
- 39.59.42 Autre réparation de la veine sous-clavière, de la veine axillaire et de la veine brachio-céphalique [L]
- 39.59.48 Autre réparation d'autres veines profondes du membre supérieur [L]
- 39.59.49 Autre réparation de vaisseaux de membre supérieur, autre [L]
- 39.59.50 Autre réparation de vaisseaux thoraciques, SAP
- 39.59.51 Autre réparation de l'aorte thoracique  
Aorte ascendante, crosse aortique, aorte thoracique
- 39.59.52 Autre réparation de l'artère pulmonaire [L]
- 39.59.53 Autre réparation d'artères thoraciques, autre
- 39.59.54 Autre réparation de la veine pulmonaire
- 39.59.55 Autre réparation de la veine cave supérieure
- 39.59.59 Autre réparation de vaisseaux thoraciques, autre
- 39.59.60 Autre réparation d'artères abdominales, SAP
- 39.59.61 Autre réparation de l'aorte abdominale
- 39.59.62 Autre réparation du tronc coeliaque
- 39.59.63 Autre réparation de l'artère gastrique
- 39.59.64 Autre réparation de l'artère hépatique
- 39.59.65 Autre réparation de l'artère splénique
- 39.59.66 Autre réparation de l'artère rénale [L]
- 39.59.67 Autre réparation de l'artère mésentérique
- 39.59.68 Autre réparation de l'artère iliaque [L]
- 39.59.69 Autre réparation d'artères abdominales, autre
- 39.59.70 Autre réparation de veines abdominales, SAP
- 39.59.71 Autre réparation de la veine cave inférieure
- 39.59.72 Autre réparation de la veine iliaque [L]
- 39.59.79 Autre réparation de veines abdominales, autre
- 39.59.80 Autre réparation de vaisseaux de membre inférieur, SAP [L]
- 39.59.81 Autre réparation d'artères de membre inférieur [L]
- 39.59.82 Autre réparation de la veine fémorale [L]
- 39.59.83 Autre réparation de la veine poplitée [L]
- 39.59.88 Autre réparation d'autres veines profondes du membre inférieur [L]
- 39.59.89 Autre réparation de vaisseaux de membre inférieur, autre [L]
- 39.59.90 Autre réparation de vaisseau, plastie de valves veineuses
- 39.59.99 Autre réparation de vaisseau, autre
- 39.6 Circulation extracorporelle et techniques auxiliaires de soutien à la chirurgie cardiaque
- 39.61 Circulation extracorporelle (CEC)
- Pontage cardio-pulmonaire
- INCL** Pour chirurgie cardiaque ou vasculaire ouverte
- EXCL** Assistance hépatique extracorporelle (50.92)  
Hémodialyse (39.95)  
Oxygénisation par membrane extracorporelle (37.6A.6-, 37.6A.7-)  
Pontage cardio-pulmonaire percutané (39.66)
- Note: Une réduction de volume dans le cadre d'une CEC peropératoire ne doit pas être codée à part en tant que hémodialyse/filtration.
- 39.61.0 Détail de la sous-catégorie 39.61
- 39.61.00 Circulation extracorporelle (CEC), SAP
- 39.61.1 Circulation extracorporelle conventionnelle
- Machine cœur-poumon
- 39.61.10 Circulation extracorporelle conventionnelle sous normothermie (plus de 35°C)
- 39.61.11 Circulation extracorporelle conventionnelle sous hypothermie légère (32 à 35°C)
- 39.61.12 Circulation extracorporelle conventionnelle sous hypothermie modérée (26 à moins de 32°C)
- 39.61.13 Circulation extracorporelle conventionnelle sous forte hypothermie (20 à moins de 26°C)
- 39.61.14 Circulation extracorporelle conventionnelle sous hypothermie profonde (moins de 20°C)
- 39.61.15 Circulation extracorporelle conventionnelle sous hypothermie de température inconnue
- 39.61.2 Circulation extracorporelle minimalisée
- Machine cœur-poumon minimalisée
- 39.61.21 Circulation extracorporelle minimalisée sous normothermie (plus de 35°C)
- 39.61.22 Circulation extracorporelle minimalisée sous hypothermie légère (32 à 35°C)
- 39.61.23 Circulation extracorporelle minimalisée sous hypothermie modérée (26 à moins de 32°C)
- 39.61.24 Circulation extracorporelle minimalisée sous forte hypothermie (20 à moins de 26°C)
- 39.61.25 Circulation extracorporelle minimalisée sous hypothermie profonde (moins de 20°C)
- 39.61.26 Circulation extracorporelle minimalisée sous hypothermie de température inconnue
- 39.61.99 Circulation extracorporelle (CEC), autre
- 39.62 Hypothermie (généralisée) associée à la chirurgie cardiaque à cœur ouvert
- 39.63 Cardioplégie
- Arrêt anoxique
- Arrêt circulatoire
- 39.64 Insertion de stimulateur cardiaque temporaire peropératoire
- Emploi temporaire de stimulateur cardiaque pendant et immédiatement après chirurgie cardiaque
- 39.66 Shunt cardio-pulmonaire percutané
- Thorax fermé \*
- EXCL** Assistance hépatique extracorporelle (50.92)

*Circulation extracorporelle pour chirurgie cardiaque (39.61)*

*Hémodialyse (39.95)*

*Implantation de ballonnet de contre-pulsation intra-aortique (IABP), percutanée (37.6A.82)*

### 39.7 Réparation endovasculaire de vaisseaux, réparation endoluminale

**Cod. a.:** Libération de vaisseau pour intervention endovasculaire (39.91.10)

**EXCL.** Angioplastie ou athérectomie d'autre(s) vaisseau(x) non-coronaire(s) (39.50)

*Autre réparation d'anévrisme (39.52)*

*Insertion de stent(s) de vaisseau(x) périphérique(s) sans libération de substance médicamenteuse (39.90)*

*Réséction d'artères de membre inférieur avec remplacement (38.48)*

*Réséction de l'aorte abdominale, avec remplacement (38.44)*

*Réséction de l'aorte thoracique avec remplacement (38.45)*

*Réséction de vaisseaux de membre supérieur, avec remplacement (38.43)*

**Note:** La voie d'abord du vaisseau doit faire l'objet d'un codage séparé si elle n'est pas déjà contenue dans le code.

### 39.71 Implantation endovasculaire d'une greffe dans l'aorte abdominale

Réparation endovasculaire d'un anévrisme de l'aorte abdominale avec greffe

Stent (greffe(s))

**Cod. a.:** Nature et type de greffes endovasculaires implantées dans l'aorte abdominale (39.78.3)

#### 39.71.0 Détail de la sous-catégorie 39.71

- 39.71.00 Implantation endovasculaire d'une greffe dans l'aorte abdominale, SAP
- 39.71.10 Implantation endovasculaire d'une greffe dans l'aorte abdominale, aorto-iliaque, sans fenestration ni bras latéral
- 39.71.11 Implantation endovasculaire d'une greffe dans l'aorte abdominale, aorto-iliaque, avec fenestration ou bras latéral
- 39.71.12 Implantation endovasculaire d'une greffe dans l'aorte abdominale, prothèse de bifurcation aorto-bi-iliaque, sans fenestration ni bras latéral
- 39.71.13 Implantation endovasculaire d'une greffe dans l'aorte abdominale, prothèse de bifurcation aorto-bi-iliaque, avec fenestration ou bras latéral
- 39.71.14 Implantation endovasculaire d'une greffe dans l'aorte abdominale, prothèse tubulaire, aortique, sans fenestration ni bras latéral
- 39.71.15 Implantation endovasculaire d'une greffe dans l'aorte abdominale, prothèse tubulaire, aortique, avec fenestration ou bras latéral
- 39.71.16 Implantation endovasculaire de greffe dans l'aorte abdominale, aorto-iliaque, technique de greffe parallèle
- 39.71.17 Implantation endovasculaire de greffe dans l'aorte abdominale, aorto-bi-iliaque, technique de greffe parallèle

39.71.18 Implantation endovasculaire de greffe dans l'aorte abdominale, aortique, technique de greffe parallèle

39.71.99 Implantation endovasculaire d'une greffe dans l'aorte abdominale, autre

### 39.72 Réparation ou occlusion endovasculaire des vaisseaux de la tête et du cou

Embolisation ou occlusion par coils (serpentins)

Embolisation ou occlusion par colle

Endoprothèse(s)

Prothèse(s) endovasculaire(s)

Réparation d'anévrisme, de malformation artérioveineuse (MAV) ou de fistule

Réparation, embolisation ou occlusion par d'autres implants ou substances

#### 39.72.0 Détail de la sous-catégorie 39.72

39.72.00 Réparation ou occlusion endovasculaire des vaisseaux de la tête et du cou, SAP

39.72.10 Embolisation sélective de vaisseaux intracrâniens, SAP [L]

39.72.11 Embolisation sélective de vaisseaux intracrâniens, avec particules ou spires métalliques [L]

**Cod. a.:** Nombre de coils endovasculaires utilisés (00.4A.-)

39.72.12 Embolisation sélective de vaisseaux intracrâniens, avec liquides embolisants, ballonnets détachables ou filtres (parapluie) [L]

**Note:** Il convient d'utiliser ce code également lors d'occlusions (peropératoires) temporaires par ballonnet.

39.72.13 Embolisation sélective de vaisseaux intracrâniens par flow-diverter [L]

**INCL.** Flow Diverter intra anévrismal

39.72.14 Embolisation sélective de vaisseaux intracrâniens, avec matériel embolisant adhésif [L]

39.72.19 Embolisation sélective de vaisseaux intracrâniens, autre [L]

39.72.20 Embolisation sélective de vaisseaux extracrâniens de la tête et du cou, SAP [L]

39.72.21 Embolisation sélective de vaisseaux extracrâniens de la tête et du cou, avec particules ou spires métalliques [L]

**Cod. a.:** Nombre de coils endovasculaires utilisés (00.4A.-)

39.72.22 Embolisation sélective de vaisseaux extracrâniens de la tête et du cou avec liquides embolisants, ballonnets détachables ou filtres (parapluie) [L]

**Note:** Il convient d'utiliser ce code également lors d'occlusions (peropératoires) temporaires par ballonnet.

39.72.24 Embolisation sélective de vaisseaux extracrâniens de la tête et du cou, avec matériel embolisant adhésif [L]

39.72.29 Embolisation sélective de vaisseaux extracrâniens de la tête et du cou, autre [L]

39.72.3 Embolisation transluminale percutanée de malformation vasculaire par microcathéter, selon le nombre de microcathéters

Embolisation transluminale percutanée d'anévrisme par microcathéter

- 39.72.30** Embolisation transluminale percutanée de malformation vasculaire par microcathéter, SAP  
Cod. a.: Localisation anatomique d'interventions transluminales percutanées par cathétérisme (ITPC) (00.4B)
- 39.72.31** Embolisation transluminale percutanée de malformation vasculaire par microcathéter, utilisation d'un microcathéter
- 39.72.32** Embolisation transluminale percutanée de malformation vasculaire par microcathéter, utilisation de deux microcathéters
- 39.72.33** Embolisation transluminale percutanée de malformation vasculaire par microcathéter, utilisation de trois microcathéters
- 39.72.34** Embolisation transluminale percutanée de malformation vasculaire par microcathéter, utilisation de quatre microcathéters
- 39.72.35** Embolisation transluminale percutanée de malformation vasculaire par microcathéter, utilisation de cinq microcathéters
- 39.72.36** Embolisation transluminale percutanée de malformation vasculaire par microcathéter, utilisation de 6 microcathéters et plus
- 39.72.99** Réparation ou occlusion endovasculaire des vaisseaux de la tête et du cou, autre
- 39.73** **Implantation endovasculaire de greffe sur l'aorte thoracique**  
Celle pour correction d'anévrisme, dissection ou lésion  
Correction endovasculaire de lésion d'aorte thoracique avec greffe(s) ou dispositif(s)  
Endoprothèse(s)  
Greffe(s) endovasculaire(s)  
Stent graft(s) ou dispositif(s)  
Cod. a.: Nature et type de greffes endovasculaires implantées dans l'aorte thoracique (39.78.4)  
**EXCL** Fenestration d'anévrisme disséquant de l'aorte thoracique (39.54)
- 39.73.0** **Détail de la sous-catégorie 39.73**
- 39.73.00** **Implantation endovasculaire de greffe sur l'aorte thoracique, SAP**
- 39.73.09** **Implantation endovasculaire de greffe sur l'aorte thoracique, autre**
- 39.73.1** **Implantation endovasculaire de greffe sur l'aorte thoracique**
- 39.73.10** **Implantation endovasculaire de greffe sur l'aorte thoracique, sans fenestration ni bras latéral**
- 39.73.11** **Implantation endovasculaire de greffe sur l'aorte thoracique, avec fenestration ou bras latéral**
- 39.73.12** **Implantation endovasculaire de greffe dans l'aorte thoracique, technique de greffe parallèle**
- 39.73.2** **Implantation endovasculaire de greffe sur l'aorte thoraco-abdominale**  
Cod. a.: Nature et type de greffes endovasculaires implantées dans l'aorte thoraco-abdominale (39.78.2)
- 39.73.20** **Implantation endovasculaire de greffe sur l'aorte thoraco-abdominale**
- 39.73.21** **Implantation endovasculaire de greffe dans l'aorte thoraco-abdominale, technique de greffe parallèle**
- 39.75** **Intervention vasculaire percutanée transluminale, autres vaisseaux**
- 39.75.0** **Détail de la sous-catégorie 39.75**
- 39.75.00** **Intervention vasculaire transluminale percutanée, autres vaisseaux, SAP**
- 39.75.01** **Intervention vasculaire percutanée transluminale, autres vaisseaux, ablation de corps étranger par cathéter d'extraction, à panier, etc.**
- 39.75.10** **Intervention vasculaire transluminale percutanée, autres vaisseaux, emploi de systèmes de cathéters pour recanalisation d'obstructions totales**
- 39.75.11** **Intervention vasculaire transluminale percutanée, autres vaisseaux, thrombectomie à lame rotative**  
**INCL** Athérectomie rotative et par fraisage
- 39.75.12** **Intervention vasculaire transluminale percutanée, autres vaisseaux, angioplastie au laser**
- 39.75.13** **Intervention vasculaire transluminale percutanée, autres vaisseaux, emploi de système anti-embolique (vaisseaux périphériques ou viscéraux)**
- 39.75.14** **Intervention vasculaire transluminale percutanée, autres vaisseaux, athérectomie**
- 39.75.15** **Intervention vasculaire transluminale percutanée, autres vaisseaux, thrombolyse sélective**
- 39.75.16** **Intervention vasculaire transluminale percutanée, autres vaisseaux, thrombolyse sélective, assistance échographique**
- 39.75.20** **Intervention vasculaire transluminale percutanée, autres vaisseaux, ablation par radiofréquence délivrée par cathéter dans l'artère rénale**
- 39.75.30** **Augmentation de la perfusion cérébrale par clampage endoaortique partiel à ballonnet**
- 39.75.99** **Intervention vasculaire transluminale percutanée, autres vaisseaux, autre**
- 39.76** **Intervention endovasculaire transluminale percutanée sur vaisseau(x) (extracrânien(s)) précérébral(aux)**  
Basilaire  
Carotide  
Vertébral  
Cod. a.: Insertion percutanée de stent(s) d'artère carotide (00.63)  
Insertion percutanée de stent(s) dans d'autre(s) artère(s) précérébrale(s) (00.64)  
Le nombre de stents vasculaires insérés (00.45-00.48)  
Le nombre de vaisseaux traités (00.40-00.43)  
Toute injection ou perfusion d'agent thrombolytique (99.10)  
Toute intervention sur bifurcation de vaisseaux sanguins (00.44)  
**EXCL** Angioplastie ou athérectomie de vaisseau(x) non coronariens (39.50)  
Désobstruction de vaisseau(x) cérébrovasculaire(s) par voie ouverte (38.01-38.02, 38.11-38.12, 38.31-38.32, 38.41-38.42)
- 39.76.0** **Détail de la sous-catégorie 39.76**



- 39.76.00 Intervention endovasculaire transluminale percutanée sur vaisseau(x) (extracrânien(s)) précérébral(aux), SAP
- 39.76.10 Angioplastie percutanée à ballonnet de vaisseau(x) (extracrânien(s)) précérébral(aux)
- 39.76.20 Angioplastie percutanée de vaisseau(x) (extracrânien(s)) précérébral(aux), système à lame rotative ou multilames
- 39.76.30 Angioplastie percutanée au laser de vaisseau(x) (extracrânien(s)) précérébral(aux)
- 39.76.40 Athérectomie percutanée de vaisseau(x) (extracrânien(s)) précérébral(aux)
- 39.76.50 Thrombolyse percutanée sélective de vaisseaux extracrâniens de la tête et du cou
- 39.76.60 Thrombectomie percutanée de vaisseau(x) (extracrânien(s)) précérébral(aux), SAP
- 39.76.61 Thrombectomie percutanée à lame rotative de vaisseau(x) (extracrânien(s)) précérébral(aux)  
INCL Athérectomie rotative et par fraisage
- 39.76.62 Thrombectomie percutanée de vaisseau(x) extracrânien(s) assistée par stent
- 39.76.69 Thrombectomie percutanée de vaisseau(x) (extracrânien(s)) précérébral(aux), autre
- 39.76.70 Extraction endovasculaire percutanée de corps étranger de vaisseaux extracrâniens de la tête et du cou
- 39.76.99 Intervention endovasculaire transluminale percutanée sur vaisseau(x) (extracrânien(s)) précérébral(aux), autre
- 39.77 Intervention endovasculaire transluminale percutanée sur vaisseau(x) intracrânien(s)  
 Cod. a.: Insertion percutanée de stent(s) intracrâniens (00.65)  
 Le nombre de stents vasculaires insérés (00.45-00.48)  
 Le nombre de vaisseaux traités (00.40-00.43)  
 Toute intervention sur bifurcation de vaisseaux sanguins (00.44)  
 Toute perfusion de substance thrombolytique (99.10)  
EXCL Angioplastie ou athérectomie de vaisseau(x) autre(s) que coronaire(s) (39.50)  
 Désobstruction de vaisseau(x) cérébrovasculaire(s) par voie ouverte (38.01-38.02, 38.11-38.12, 38.31-38.32, 38.41-38.42)
- 39.77.0 **Détail de la sous-catégorie 39.77**
- 39.77.00 Intervention endovasculaire transluminale percutanée sur vaisseau(x) intracrânien(s), SAP
- 39.77.09 Intervention endovasculaire transluminale percutanée sur vaisseau(x) intracrânien(s), autre
- 39.77.10 Angioplastie percutanée à ballonnet de vaisseau(x) intracrânien(s)
- 39.77.20 Bladeangioplastie percutanée de vaisseau(x) intracrânien(s)
- 39.77.30 Angioplastie percutanée au laser de vaisseau(x) intracrânien(s)
- 39.77.40 Athérectomie percutanée de vaisseau(x) intracrânien(s)
- 39.77.50 Thrombolyse percutanée sélective de vaisseau(x) intracrânien(s)
- 39.77.60 Thrombectomie percutanée de vaisseau(x) intracrânien(s), SAP
- 39.77.61 Thrombectomie percutanée à lame rotative de vaisseau(x) intracrânien(s)  
INCL Athérectomie rotative et par fraisage
- 39.77.62 Thrombectomie percutanée de vaisseau(x) intracrânien(s) assistée par stent
- 39.77.69 Thrombectomie percutanée de vaisseau(x) intracrânien(s), autre
- 39.77.70 Extraction endovasculaire percutanée de corps étranger de vaisseau(x) intracrânien(s)
- 39.77.80 Spasmolyse intra-artérielle transluminale percutanée lors de vasospasmes cérébrovasculaires  
 Spasmolyse transluminale percutanée des vaisseaux intracrâniens par microcathéter
- 39.78 **Nature et type de greffes endovasculaires**  
 Note: Les codes suivants sont des codes supplémentaires. Les interventions effectuées sur les vaisseaux doivent faire l'objet de codages séparés.  
 Si des endoprothèses sans bras latéraux et sans fenestrations sont utilisées avec une technique de greffe parallèle, c'est alors cette forme simple d'endoprothèse qui doit être codée, même si le résultat de l'opération est similaire aux fonctions d'une endoprothèse avec fenestrations ou bras latéraux. Les greffes supplémentaires éventuelles doivent être codées en plus.
- 39.78.0 **Détail de la sous-catégorie 39.78**
- 39.78.00 **Nature et type de greffes endovasculaires, SAP**
- 39.78.09 **Nature et type de greffes endovasculaires, autre**
- 39.78.1 **Nature et type de greffes endovasculaires implantées dans des vaisseaux du bassin**  
 Cod. a.: Implantation endovasculaire de greffe, vaisseaux du bassin (39.79.12)
- 39.78.10 **Nature et type de greffes endovasculaires implantées dans des vaisseaux du bassin, SAP**
- 39.78.11 **Nature et type de greffes endovasculaires implantées dans des vaisseaux du bassin, prothèse tubulaire iliaque, sans fenestration ni bras latéral**
- 39.78.12 **Nature et type de greffes endovasculaires implantées dans des vaisseaux du bassin, prothèse tubulaire iliaque, avec bras latéral**
- 39.78.13 **Nature et type de greffes endovasculaires implantées dans des vaisseaux du bassin, prothèse tubulaire iliaque, avec fenestration**
- 39.78.19 **Nature et type des greffes endovasculaires implantées dans des vaisseaux du bassin, autre**
- 39.78.2 **Nature et type de greffes endovasculaires implantées dans l'aorte thoraco-abdominale**  
 Cod. a.: Implantation endovasculaire de greffe dans l'aorte thoraco-abdominale (39.73.20)
- 39.78.20 **Nature et type de greffes endovasculaires implantées dans l'aorte thoraco-abdominale, SAP**
- 39.78.21 **Nature et type de greffes endovasculaires implantées dans l'aorte thoraco-abdominale, prothèse tubulaire, sans fenestration ni bras latéral**
- 39.78.22 **Nature et type de greffes endovasculaires implantées dans l'aorte thoraco-abdominale, prothèse tubulaire, avec 1 fenestration**

39.78.23	<b>Nature et type de greffes endovasculaires implantées dans l'aorte thoraco-abdominale, prothèse tubulaire, avec 2 fenestrations</b>		Implantation endovasculaire d'une greffe dans l'aorte abdominale, prothèse tubulaire aorto-bi-iliaque, avec fenestration ou bras latéral (39.71.15)
39.78.24	<b>Nature et type de greffes endovasculaires implantées dans l'aorte thoraco-abdominale, prothèse tubulaire, avec 3 fenestrations</b>		Implantation endovasculaire d'une greffe dans l'aorte abdominale, prothèse tubulaire aorto-bi-iliaque, sans fenestration ni bras latéral (39.71.14)
39.78.25	<b>Nature et type de greffes endovasculaires implantées dans l'aorte thoraco-abdominale, prothèse tubulaire, avec 4 fenestrations et plus</b>	39.78.30	<b>Nature et type de greffes endovasculaires implantées dans l'aorte abdominale, SAP</b>
39.78.26	<b>Nature et type de greffes endovasculaires implantées dans l'aorte thoraco-abdominale, prothèse tubulaire, avec 1 bras latéral</b>	39.78.31	<b>Nature et type de greffes endovasculaires implantées dans l'aorte abdominale, prothèse aorto-mono-iliaque, sans fenestration ni bras latéral</b>
39.78.27	<b>Nature et type de greffes endovasculaires implantées dans l'aorte thoraco-abdominale, prothèse tubulaire, avec 2 bras latéraux</b>	39.78.32	<b>Nature et type de greffes endovasculaires implantées dans l'aorte abdominale, prothèse aorto-mono-iliaque, avec bras latéral</b>
39.78.28	<b>Nature et type de greffes endovasculaires implantées dans l'aorte thoraco-abdominale, prothèse tubulaire, avec 3 bras latéraux</b>	39.78.33	<b>Nature et type de greffes endovasculaires implantées dans l'aorte abdominale, prothèse de bifurcation aorto-bi-iliaque, sans fenestration ni bras latéral</b>
39.78.2A	<b>Nature et type de greffes endovasculaires implantées dans l'aorte thoraco-abdominale, prothèse tubulaire, avec 4 bras latéraux et plus</b>	39.78.34	<b>Nature et type de greffes endovasculaires implantées dans l'aorte abdominale, prothèse de bifurcation aorto-bi-iliaque, avec 1 fenestration</b>
39.78.2B	<b>Nature et type de greffes endovasculaires implantées dans l'aorte thoraco-abdominale, prothèse tubulaire, avec 1 bras latéral et 1 fenestration combinés</b>	39.78.35	<b>Nature et type de greffes endovasculaires implantées dans l'aorte abdominale, prothèse de bifurcation aorto-bi-iliaque, avec 2 fenestrations</b>
39.78.2C	<b>Nature et type de greffes endovasculaires implantées dans l'aorte thoraco-abdominale, prothèse tubulaire, avec au total 3 bras latéraux et fenestrations en différentes combinaisons</b>	39.78.36	<b>Nature et type de greffes endovasculaires implantées dans l'aorte abdominale, prothèse de bifurcation aorto-bi-iliaque, avec 3 fenestrations</b>
39.78.2D	<b>Nature et type de greffes endovasculaires implantées dans l'aorte thoraco-abdominale, prothèse tubulaire, avec au total 4 bras latéraux et fenestrations ou plus en différentes combinaisons</b>	39.78.37	<b>Nature et type de greffes endovasculaires implantées dans l'aorte abdominale, prothèse de bifurcation aorto-bi-iliaque, avec 4 fenestrations ou plus</b>
39.78.2E	<b>Nature et type de greffes endovasculaires implantées dans l'aorte thoraco-abdominale, prothèse tubulaire combinée avec prothèse de bifurcation, avec au total 3 bras latéraux et fenestrations en différentes combinaisons</b>	39.78.38	<b>Nature et type de greffes endovasculaires implantées dans l'aorte abdominale, prothèse de bifurcation aorto-bi-iliaque, avec 1 bras latéral</b>
39.78.2F	<b>Nature et type de greffes endovasculaires implantées dans l'aorte thoraco-abdominale, prothèse tubulaire combinée avec prothèse de bifurcation, avec au total 4 bras latéraux et fenestrations ou plus en différentes combinaisons</b>	39.78.3A	<b>Nature et type de greffes endovasculaires implantées dans l'aorte abdominale, prothèse de bifurcation aorto-bi-iliaque, avec 2 bras latéraux</b>
39.78.2G	<b>Nature et type de greffes endovasculaires implantées dans l'aorte thoraco-abdominale, autre</b>	39.78.3B	<b>Nature et type de greffes endovasculaires implantées dans l'aorte abdominale, prothèse de bifurcation aorto-bi-iliaque, avec 3 bras latéraux</b>
39.78.3	<b>Nature et type de greffes endovasculaires implantées dans l'aorte abdominale</b>	39.78.3C	<b>Nature et type de greffes endovasculaires implantées dans l'aorte abdominale, prothèse de bifurcation aorto-bi-iliaque, avec 4 bras latéraux ou plus</b>
Cod. a.:	Implantation endovasculaire d'une greffe dans l'aorte abdominale, aorto-iliaque, avec fenestration ou bras latéral (39.71.11)	39.78.3D	<b>Nature et type de greffes endovasculaires implantées dans l'aorte abdominale, prothèse de bifurcation aorto-bi-iliaque, avec 1 bras latéral et 1 fenestration combinés</b>
	Implantation endovasculaire d'une greffe dans l'aorte abdominale, aorto-iliaque, sans fenestration ni bras latéral (39.71.10)	39.78.3E	<b>Nature et type de greffes endovasculaires implantées dans l'aorte abdominale, prothèse de bifurcation aorto-bi-iliaque, avec au total 3 bras latéraux et fenestrations en différentes combinaisons</b>
	Implantation endovasculaire d'une greffe dans l'aorte abdominale, prothèse de bifurcation aorto-bi-iliaque, avec fenestration ou bras latéral (39.71.13)	39.78.3F	<b>Nature et type de greffes endovasculaires implantées dans l'aorte abdominale, prothèse de bifurcation aorto-bi-iliaque, avec au total 4 bras latéraux et fenestrations ou plus en différentes combinaisons</b>
	Implantation endovasculaire d'une greffe dans l'aorte abdominale, prothèse de bifurcation aorto-bi-iliaque, sans fenestration ni bras latéral (39.71.12)		

- 39.78.3G Nature et type de greffes endovasculaires implantées dans l'aorte abdominale, prothèse tubulaire aortique, sans fenestration ni bras latéral
- 39.78.3H Nature et type de greffes endovasculaires implantées dans l'aorte abdominale, prothèse tubulaire aortique, avec 1 fenestration
- 39.78.3I Nature et type de greffes endovasculaires implantées dans l'aorte abdominale, prothèse tubulaire aortique, avec 2 fenestrations
- 39.78.3J Nature et type de greffes endovasculaires implantées dans l'aorte abdominale, prothèse tubulaire aortique, avec 3 fenestrations
- 39.78.3K Nature et type de greffes endovasculaires implantées dans l'aorte abdominale, prothèse tubulaire aortique, avec 4 fenestrations et plus
- 39.78.3L Nature et type de greffes endovasculaires implantées dans l'aorte abdominale, prothèse tubulaire aortique, avec 1 bras latéral
- 39.78.3M Nature et type de greffes endovasculaires implantées dans l'aorte abdominale, prothèse tubulaire aortique, avec 2 bras latéraux
- 39.78.3N Nature et type de greffes endovasculaires implantées dans l'aorte abdominale, prothèse tubulaire aortique, avec 3 bras latéraux
- 39.78.3O Nature et type de greffes endovasculaires implantées dans l'aorte abdominale, prothèse tubulaire aortique, avec 4 bras latéraux et plus
- 39.78.3P Nature et type de greffes endovasculaires implantées dans l'aorte abdominale, prothèse tubulaire aortique, avec 1 bras latéral et 1 fenestration combinés
- 39.78.3Q Nature et type de greffes endovasculaires implantées dans l'aorte abdominale, prothèse tubulaire aortique, avec au total 3 bras latéraux et fenestrations en différentes combinaisons
- 39.78.3R Nature et type de greffes endovasculaires implantées dans l'aorte abdominale, prothèse tubulaire aortique, avec au total 4 bras latéraux et fenestrations ou plus, en différentes combinaisons
- 39.78.3S Nature et type de greffes endovasculaires implantées dans l'aorte abdominale, autre
- 39.78.4 Nature et type de greffes endovasculaires implantées dans l'aorte thoracique
- Cod. a.: Implantation endovasculaire de greffe dans l'aorte thoracique, avec fenestration ou bras latéral (39.73.11)
- Implantation endovasculaire de greffe dans l'aorte thoracique, sans fenestration ni bras latéral (39.73.10)
- 39.78.40 Nature et type de greffes endovasculaires implantées dans l'aorte thoracique, SAP
- 39.78.41 Nature et type de greffes endovasculaires implantées dans l'aorte thoracique, prothèse tubulaire, sans fenestration ni bras latéral
- 39.78.42 Nature et type de greffes endovasculaires implantées dans l'aorte thoracique, prothèse tubulaire, avec 1 fenestration
- 39.78.43 Nature et type de greffes endovasculaires implantées dans l'aorte thoracique, prothèse tubulaire, avec 2 fenestrations
- 39.78.44 Nature et type de greffes endovasculaires implantées dans l'aorte thoracique, prothèse tubulaire, avec 3 fenestrations et plus
- 39.78.45 Nature et type de greffes endovasculaires implantées dans l'aorte thoracique, prothèse tubulaire, avec 1 bras latéral
- 39.78.46 Nature et type de greffes endovasculaires implantées dans l'aorte thoracique, prothèse tubulaire, avec 2 bras latéraux
- 39.78.47 Nature et type de greffes endovasculaires implantées dans l'aorte thoracique, prothèse tubulaire, avec 3 bras latéraux et plus
- 39.78.48 Nature et type de greffes endovasculaires implantées dans l'aorte thoracique, prothèse tubulaire, avec 1 bras latéral et 1 fenestration combinés
- 39.78.4A Nature et type de greffes endovasculaires implantées dans l'aorte thoracique, prothèse tubulaire, avec au total 3 bras latéraux et fenestrations en différentes combinaisons
- 39.78.4B Nature et type de greffes endovasculaires implantées dans l'aorte thoracique, prothèse tubulaire, avec au total 4 bras latéraux et fenestrations ou plus en différentes combinaisons
- 39.78.4C Nature et type de greffes endovasculaires implantées dans l'aorte thoracique, autre
- 39.79 Autre réparation endovasculaire (d'anévrisme) d'autres vaisseaux
- Embolisation ou occlusion par coils (serpentins)
- Cod. a.: Intervention sur bifurcation de vaisseaux sanguins (00.44)
- EXCL.** Autre occlusion chirurgicale de vaisseau (38.8)
- Embolisation par cathéter d'hémorragie gastrique ou duodénale (44.44)
- Implantation endovasculaire de greffe sur l'aorte thoracique (39.73)
- Injection ou perfusion d'autre substance thérapeutique ou prophylactique (99.29.-)
- Insertion de stent(s) de vaisseau(x) périphérique(s) à libération de substance médicamenteuse (00.55)
- Insertion de stent(s) de vaisseau(x) périphérique(s) sans libération de substance médicamenteuse (autre que ceux pour réparation d'anévrisme) (39.90)
- Réparation non-endovasculaire de fistule artério-veineuse (39.53)
- Réparation ou occlusion endovasculaire des vaisseaux de la tête et du cou (39.72)
- 39.79.0 Détail de la sous-catégorie 39.79
- 39.79.00 Autre réparation endovasculaire (d'anévrismes) d'autres vaisseaux, SAP
- 39.79.09 Autre réparation endovasculaire (d'anévrismes) d'autres vaisseaux, autre
- 39.79.1 Implantation endovasculaire de greffe
- 39.79.10 Implantation endovasculaire de greffe, autres vaisseaux, SAP
- 39.79.11 Implantation endovasculaire de greffe, vaisseaux viscéraux
- Vaisseaux rénaux
- 39.79.12 Implantation endovasculaire de greffe, vaisseaux du bassin
- Cod. a.: Nature et type des greffes endovasculaires implantées dans des vaisseaux du bassin (39.78.1)

39.79.13	Implantation endovasculaire de greffe, vaisseaux abdominaux	39.79.41	Embolisation sélective par ballonnets détachables, vaisseaux du membre supérieur [L]
39.79.14	Implantation endovasculaire de greffe, vaisseaux du bassin, technique de greffe parallèle	39.79.42	Embolisation sélective par ballonnets détachables, aorte
39.79.19	Implantation endovasculaire de greffe, autres vaisseaux, autre	39.79.44	Embolisation sélective par ballonnets détachables, vaisseaux thoraciques
39.79.2	Embolisation ou occlusion par coils, autres vaisseaux Cod. a.: Nombre de coils endovasculaires utilisés (00.4A)	39.79.45	Embolisation sélective par ballonnets détachables, vaisseaux viscéraux Vaisseaux rénaux
39.79.20	Embolisation ou occlusion par coils, autres vaisseaux, SAP	39.79.46	Embolisation sélective par ballonnets détachables, vaisseaux abdominaux
39.79.21	Embolisation ou occlusion par coils, vaisseaux du membre supérieur [L]	39.79.47	Embolisation sélective par ballonnets détachables, vaisseaux rachidiens [L]
39.79.22	Embolisation ou occlusion par coils, aorte	39.79.48	Embolisation sélective par ballonnets détachables, vaisseaux du membre inférieur [L]
39.79.24	Embolisation ou occlusion par coils, vaisseaux thoraciques	39.79.49	Embolisation sélective par ballonnets détachables, autres vaisseaux, autre
39.79.25	Embolisation ou occlusion par coils, vaisseaux viscéraux Vaisseaux rénaux	39.79.5	Embolisation sélective de vaisseaux par filtres (parapluie)
39.79.26	Embolisation ou occlusion par coils, vaisseaux abdominaux	39.79.50	Embolisation sélective par filtres (parapluie), autres vaisseaux, SAP
39.79.27	Embolisation ou occlusion par coils, vaisseaux du membre inférieur [L]	39.79.51	Embolisation sélective par filtres (parapluie), vaisseaux du membre supérieur [L]
39.79.28	Embolisation ou occlusion par coils, vaisseaux rachidiens [L]	39.79.52	Embolisation sélective par filtres (parapluie), aorte
39.79.29	Embolisation ou occlusion par coils, autres vaisseaux, autre	39.79.54	Embolisation sélective par filtres (parapluie), vaisseaux thoraciques
39.79.3	Embolisation sélective par liquides embolisants de vaisseaux sanguins Embolisation ou occlusion par colle et/ou alcool <span style="border: 1px solid black; padding: 0 2px;">INCL.</span> Embolisation par substance embolisante adhésive ou cohésive (par ex. copolymère éthylène/alcool de vinyle)	39.79.55	Embolisation sélective par filtres (parapluie), vaisseaux viscéraux Vaisseaux rénaux
39.79.30	Embolisation sélective par liquides embolisants, autres vaisseaux, SAP	39.79.56	Embolisation sélective par filtres (parapluie), vaisseaux abdominaux
39.79.31	Embolisation sélective par liquides embolisants, vaisseaux du membre supérieur [L]	39.79.57	Embolisation sélective par filtres (parapluie), vaisseaux du membre inférieur [L]
39.79.32	Embolisation sélective par liquides embolisants, aorte	39.79.58	Embolisation sélective par filtres (parapluie), vaisseaux rachidiens [L]
39.79.34	Embolisation sélective par liquides embolisants, vaisseaux thoraciques	39.79.59	Embolisation sélective par filtres (parapluie), autres vaisseaux, autre
39.79.35	Embolisation sélective par liquides embolisants, vaisseaux viscéraux Vaisseaux rénaux	39.79.6	Embolisation sélective de vaisseaux par particules
39.79.36	Embolisation sélective par liquides embolisants, vaisseaux abdominaux	39.79.60	Embolisation sélective par particules, autres vaisseaux, SAP
39.79.37	Embolisation sélective par liquides embolisants, vaisseaux du membre inférieur [L]	39.79.61	Embolisation sélective par particules, vaisseaux du membre supérieur [L]
39.79.38	Embolisation sélective par liquides embolisants, vaisseaux rachidiens [L]	39.79.62	Embolisation sélective par particules, aorte
39.79.39	Embolisation sélective par liquides embolisants, autres vaisseaux, autre	39.79.64	Embolisation sélective par particules, vaisseaux thoraciques
39.79.4	Embolisation sélective par ballonnets détachables, autres vaisseaux Note: Il convient d'utiliser ce code également lors d'occlusions (peropératoires) temporaires par ballonnet.	39.79.65	Embolisation sélective par particules, vaisseaux viscéraux Vaisseaux rénaux
39.79.40	Embolisation sélective par ballonnets détachables, autres vaisseaux, SAP	39.79.66	Embolisation sélective par particules, vaisseaux abdominaux
		39.79.67	Embolisation sélective par particules, vaisseaux du membre inférieur [L]
		39.79.68	Embolisation sélective par particules, vaisseaux rachidiens [L]
		39.79.69	Embolisation sélective par particules, autres vaisseaux, autre
		39.79.7	Fermeture d'artères par cathéter au laser
		39.79.70	Fermeture d'artères par cathéter au laser, autres vaisseaux, SAP

- 39.79.71 Fermeture d'artères par cathéter au laser, artères du membre supérieur [L]
- 39.79.72 Fermeture d'artères par cathéter au laser, aorte
- 39.79.74 Fermeture d'artères par cathéter au laser, vaisseaux thoraciques
- 39.79.75 Fermeture d'artères par cathéter au laser, vaisseaux du membre inférieur [L]
- 39.79.76 Fermeture d'artères par cathéter au laser, vaisseaux viscéraux  
Vaisseaux rénaux
- 39.79.77 Fermeture d'artères par cathéter au laser, vaisseaux abdominaux
- 39.79.79 Fermeture d'artères par cathéter au laser, autres vaisseaux, autre
- 39.79.8 Fermeture d'artères par cathéter à radiofréquence
- 39.79.80 Fermeture d'artères par cathéter à radiofréquence, autres vaisseaux, SAP
- 39.79.81 Fermeture d'artères par cathéter à radiofréquence, artères du membre supérieur [L]
- 39.79.82 Fermeture d'artères par cathéter à radiofréquence, aorte
- 39.79.84 Fermeture d'artères par cathéter à radiofréquence, vaisseaux thoraciques
- 39.79.85 Fermeture d'artères par cathéter à radiofréquence, vaisseaux du membre inférieur [L]
- 39.79.86 Fermeture d'artères par cathéter à radiofréquence, vaisseaux viscéraux  
Vaisseaux rénaux
- 39.79.87 Fermeture d'artères par cathéter à radiofréquence, vaisseaux abdominaux
- 39.79.89 Fermeture d'artères par cathéter à radiofréquence, autres vaisseaux, autre
- 39.8 Opération du corps carotidien, du sinus carotidien et autres corps vasculaires**  
Chémodyctomie  
Dénervation du corps aortique  
Dénervation du corps carotidien  
Glomectomie (carotidienne)  
Implantation dans le corps carotidien de stimulateur électronique  
Implantation de pacemaker dans le corps carotidien
- INCL.** Implantation ou remplacement d'un dispositif d'activation du baroréflexe du sinus carotidien
- EXCL.** Excision de lésion du glomus jugulaire (20.51)  
Remplacement d'électrode(s) du sinus carotidien seulement (04.92)
- 39.8X Opération du corps carotidien, du sinus carotidien et d'autres corps vasculaires**
- 39.8X.0 Détail de la sous-catégorie 39.8X
- 39.8X.00 Opération du corps carotidien, du sinus carotidien et d'autres corps vasculaires, SAP [L]
- 39.8X.10 Exploration du corps carotidien et d'autres corps vasculaires [L]
- 39.8X.11 Excision du corps carotidien et d'autres corps vasculaires [L]
- 39.8X.20 Implantation ou remplacement de générateur d'impulsions pour activation du baroréflexe  
Cod. a.: Les électrodes (39.8X.30-39.8X.32)
- 39.8X.21 Révision sans remplacement de générateur d'impulsions pour activation du baroréflexe
- 39.8X.22 Ablation de générateur d'impulsions pour activation du baroréflexe
- 39.8X.30 Implantation ou remplacement d'électrode(s) pour activation du baroréflexe
- 39.8X.31 Révision sans remplacement d'électrode(s) pour activation du baroréflexe
- 39.8X.32 Ablation d'électrode(s) pour activation du baroréflexe
- 39.8X.99 Opération du corps carotidien, du sinus carotidien et d'autres corps vasculaires, autre [L]
- 39.9 Autres opérations de vaisseaux**
- 39.90 Insertion de stent(s) de vaisseaux périphériques sans libération de substance médicamenteuse**  
Endoprothèse(s)  
Prothèses endovasculaires  
Stent imprégné de substance médicamenteuse, par ex. imprégné d'héparine  
Stent(s) conventionnel(s)  
Stent(s) graft(s)  
Techniques de recanalisation endovasculaire  
Cod. a.: Angioplastie ou athérectomie autre que coronaire (39.50)  
Le nombre de stents vasculaires implantés (00.45-00.48)  
Le nombre de vaisseaux traités (00.40-00.43)
- EXCL.** Insertion de stent(s) de vaisseau(x) périphérique(s) à libération de substance médicamenteuse (00.55)  
Insertion percutanée d'autre(s) stent(s) vasculaire(s) intracrânien(s) (00.65)  
Insertion percutanée de stent(s) d'artère carotide (00.63)  
Insertion percutanée de stent(s) dans d'autre(s) artère(s) précérébrale(s) (extracrânienne(s)) (00.64)  
Pour réparation d'anévrismes (39.71 - 39.79)
- 39.90.0 Détail de la sous-catégorie 39.90**
- 39.90.00 Insertion de stent(s) dans un/des vaisseau(x) périphérique(s) sans libération de substance médicamenteuse, SAP**
- 39.90.09 Insertion de stent(s) vasculaire(s) périphérique(s) sans libération de substance médicamenteuse, autre**
- 39.90.1 Insertion de stent(s) de vaisseaux périphériques sans libération de substance médicamenteuse, selon les propriétés**
- 39.90.10 Insertion de stent(s) dans des vaisseaux non cardiaques, stents nus
- 39.90.11 Insertion de stent(s) dans des vaisseaux non cardiaques, stents biorésorbables
- 39.90.12 Insertion de stent(s) dans des vaisseaux non cardiaques, stents à grand lumen, SAP  
Note: Les stents à grand lumen ont un diamètre de 16 mm et plus.
- 39.90.13 Insertion de stent(s) dans des vaisseaux non cardiaques, stents à grand lumen, non couverts
- 39.90.14 Insertion de stent(s) dans des vaisseaux non cardiaques, stents à grand lumen, couverts

- 39.90.15** Insertion de stent(s) dans des vaisseaux non cardiaques, stents couverts (stentgrafts) dans des vaisseaux sans anévrisme
- 39.90.16** Insertion de stent(s) dans des vaisseaux non cardiaques, stents couverts à surface bioactive
- 39.90.17** Insertion de stent(s) vasculaire(s) périphérique(s), stent(s) multicouches
- 39.90.18** Insertion de stent(s) auto-expansible(s) de vaisseaux veineux périphériques
- 39.90.3** Insertion de stent(s) extra-long(s) de vaisseaux (> 10 cm) périphériques sans libération de substance médicamenteuse
- EXCL** Insertion de stent(s) dans vaisseau(x) périphérique(s) à libération de substance médicamenteuse, stent(s) à élution médicamenteuse extra-long(s) (>10 cm) (00.55.11)
- 39.90.31** Insertion de stent(s) nus extra-long(s) (>10 cm) dans des vaisseaux non cardiaques
- 39.90.32** Insertion de stent(s) couverts extra-longs (>10 cm) dans des vaisseaux non cardiaques
- 39.90.33** Insertion de stent(s) auto-expansible(s) extra-long(s) de vaisseaux veineux périphériques (>10 cm)
- 39.91** Libération de vaisseau
- Artériolyse \*
- Dissection et libération de tissu adhérent, faisceau neuro-vasculaire
- Dissection et libération de tissu adhérent, faisceau vasculaire
- Veinolyse \*
- 39.91.0** Détail de la sous-catégorie 39.91
- 39.91.00** Libération de vaisseau, SAP
- 39.91.10** Libération de vaisseau pour intervention endovasculaire
- EXCL** Lors de l'implantation d'un pacemaker ou défibrillateur – omettre le code
- Note:** Ceci est un code supplémentaire. L'intervention vasculaire spécifique doit faire l'objet d'un codage séparé.
- 39.91.99** Libération de vaisseau, autre
- 39.92** Injection d'un agent sclérosant dans un vaisseau
- EXCL** Injection d'hémorroïdes (49.42)
- Injection de varices œsophagiennes (42.33)
- 39.92.0** Détail de la sous-catégorie 39.92
- 39.92.00** Injection d'un agent sclérosant dans un vaisseau, SAP
- 39.92.11** Injection d'un agent sclérosant dans un vaisseau, ponction directe, à l'aide d'alcool
- 39.92.99** Injection d'un agent sclérosant dans un vaisseau, autre
- 39.93** Insertion de canule intervasculaire
- Confection de fistule artério-veineuse (FAV) par cannulation externe
- Confection de shunt artério-veineux pour cannulation externe
- Cod. a.:** Toute hémodialyse (39.95)
- EXCL** Mise en place d'une fistule artério-veineuse pour hémodialyse (39.27.1-)
- Toute implantation ou tout retrait d'un système d'assistance cardio-vasculaire et pulmonaire (37.6-)
- 39.94** Remplacement ou révision de canule intervasculaire
- Changement de cannulation externe artério-veineuse \*
- 39.94.0** Détail de la sous-catégorie 39.94
- 39.94.11** Remplacement de canule intervasculaire
- 39.94.12** Révision sans remplacement de canule intervasculaire
- 39.95** Hémodialyse
- Dialyse rénale
- Hémodiafiltration
- Hémofiltration
- Rein artificiel
- EXCL** Dialyse péritonéale (54.98)
- Note:** Une thérapie de substitution rénale continue, planifiée pour durer plus de 24 heures mais interrompue prématurément, doit être codée comme durant jusqu'à 24 heures
- Une thérapie de substitution rénale intermittente prolongée dure plus de 6 heures.
- 39.95.1** Soutien ou remplacement de la fonction rénale par l'hémodialyse
- 39.95.10** Hémodialyse, SAP
- 39.95.19** Hémodialyse, autre
- 39.95.20** Hémodialyse intermittente, SAP
- 39.95.21** Hémodialyse intermittente, avec anticoagulation par héparine ou sans anticoagulation
- 39.95.22** Hémodialyse intermittente, avec anticoagulation par d'autres substances
- 39.95.23** Hémodialyse intermittente prolongée, avec anticoagulation par héparine ou sans anticoagulation
- 39.95.24** Hémodialyse intermittente prolongée, avec anticoagulation par d'autres substances
- 39.95.3** Hémodialyse continue, veino-veineuse à l'aide d'une pompe à sang [CVVHD], selon la durée du traitement
- 39.95.30** Hémodialyse continue, veino-veineuse à l'aide d'une pompe à sang [CVVHD], avec anticoagulation par héparine ou sans anticoagulation, durée non précisée
- 39.95.31** Hémodialyse continue, veino-veineuse à l'aide d'une pompe à sang [CVVHD], avec anticoagulation par héparine ou sans anticoagulation: jusqu'à 24 heures
- 39.95.32** Hémodialyse continue, veino-veineuse à l'aide d'une pompe à sang [CVVHD], avec anticoagulation par héparine ou sans anticoagulation: plus de 24 heures à 72 heures
- 39.95.33** Hémodialyse continue, veino-veineuse à l'aide d'une pompe à sang [CVVHD], avec anticoagulation par héparine ou sans anticoagulation: plus de 72 heures à 144 heures
- 39.95.34** Hémodialyse continue, veino-veineuse à l'aide d'une pompe à sang [CVVHD], avec anticoagulation par héparine ou sans anticoagulation: plus de 144 heures à 264 heures
- 39.95.35** Hémodialyse continue, veino-veineuse à l'aide d'une pompe à sang [CVVHD], avec anticoagulation par héparine ou sans anticoagulation: plus de 264 heures à 432 heures

39.95.36	Hémodialyse continue, veino-veineuse à l'aide d'une pompe à sang [CVVHD], avec anticoagulation par héparine ou sans anticoagulation: plus de 432 heures	39.95.73	Hémofiltration continue, veino-veineuse à l'aide d'une pompe à sang [CVVH], avec anticoagulation par héparine ou sans anticoagulation: plus de 72 heures à 144 heures
39.95.4	Hémodialyse: continue, veino-veineuse à l'aide d'une pompe à sang (CVVHD), avec anticoagulation par d'autres substances, selon la durée du traitement	39.95.74	Hémofiltration continue, veino-veineuse à l'aide d'une pompe à sang [CVVH], avec anticoagulation par héparine ou sans anticoagulation: plus de 144 heures à 264 heures
39.95.40	Hémodialyse continue, veino-veineuse à l'aide d'une pompe à sang [CVVHD], avec anticoagulation par d'autres substances, durée non précisée	39.95.75	Hémofiltration continue, veino-veineuse à l'aide d'une pompe à sang [CVVH], avec anticoagulation par héparine ou sans anticoagulation: plus de 264 heures à 432 heures
39.95.41	Hémodialyse continue, veino-veineuse à l'aide d'une pompe à sang [CVVHD], avec anticoagulation par d'autres substances: jusqu'à 24 heures	39.95.76	Hémofiltration continue, veino-veineuse à l'aide d'une pompe à sang [CVVH], avec anticoagulation par héparine ou sans anticoagulation: plus de 432 heures
39.95.42	Hémodialyse continue, veino-veineuse à l'aide d'une pompe à sang [CVVHD], avec anticoagulation par d'autres substances: plus de 24 heures à 72 heures	39.95.8	Hémofiltration: continue, veino-veineuse à l'aide d'une pompe à sang (CVVH), avec anticoagulation par d'autres substances, selon la durée du traitement
39.95.43	Hémodialyse continue, veino-veineuse à l'aide d'une pompe à sang [CVVHD], avec anticoagulation par d'autres substances: plus de 72 heures à 144 heures	39.95.80	Hémofiltration continue, veino-veineuse à l'aide d'une pompe à sang [CVVH], avec anticoagulation par d'autres substances, durée non précisée
39.95.44	Hémodialyse continue, veino-veineuse à l'aide d'une pompe à sang [CVVHD], avec anticoagulation par d'autres substances: plus de 144 heures à 264 heures	39.95.81	Hémofiltration continue, veino-veineuse à l'aide d'une pompe à sang [CVVH], avec anticoagulation par d'autres substances: jusqu'à 24 heures
39.95.45	Hémodialyse continue, veino-veineuse à l'aide d'une pompe à sang [CVVHD], avec anticoagulation par d'autres substances: plus de 264 heures à 432 heures	39.95.82	Hémofiltration continue, veino-veineuse à l'aide d'une pompe à sang [CVVH], avec anticoagulation par d'autres substances: plus de 24 heures à 72 heures
39.95.46	Hémodialyse continue, veino-veineuse à l'aide d'une pompe à sang [CVVHD], avec anticoagulation par d'autres substances: plus de 432 heures	39.95.83	Hémofiltration continue, veino-veineuse à l'aide d'une pompe à sang [CVVH], avec anticoagulation par d'autres substances: plus de 72 heures à 144 heures
39.95.5	Soutien ou remplacement de la fonction rénale par l'hémofiltration	39.95.84	Hémofiltration continue, veino-veineuse à l'aide d'une pompe à sang [CVVH], avec anticoagulation par d'autres substances: plus de 144 heures à 264 heures
39.95.50	Hémofiltration, SAP	39.95.85	Hémofiltration continue, veino-veineuse à l'aide d'une pompe à sang [CVVH], avec anticoagulation par d'autres substances: plus de 264 heures à 432 heures
39.95.59	Hémofiltration, autre	39.95.86	Hémofiltration continue, veino-veineuse à l'aide d'une pompe à sang [CVVH], avec anticoagulation par d'autres substances: plus de 432 heures
39.95.60	Hémofiltration intermittente, SAP	39.95.A	Hémofiltration: continue, artério-veineuse (CAVH), selon la durée du traitement
39.95.61	Hémofiltration intermittente, avec anticoagulation par héparine ou sans anticoagulation	39.95.A0	Hémofiltration continue, artério-veineuse (CAVH), durée non précisée
39.95.62	Hémofiltration intermittente, avec anticoagulation par d'autres substances	39.95.A1	Hémofiltration continue, artério-veineuse (CAVH): jusqu'à 24 heures
39.95.63	Hémofiltration intermittente prolongée, avec anticoagulation par héparine ou sans anticoagulation	39.95.A2	Hémofiltration continue, artério-veineuse (CAVH): plus de 24 heures à 72 heures
39.95.64	Hémofiltration intermittente prolongée, avec anticoagulation par d'autres substances	39.95.A3	Hémofiltration continue, artério-veineuse (CAVH): plus de 72 heures à 144 heures
39.95.7	Hémofiltration continue, veino-veineuse à l'aide d'une pompe à sang [CVVH], avec anticoagulation par héparine ou sans anticoagulation, selon la durée du traitement	39.95.A4	Hémofiltration continue, artério-veineuse (CAVH): plus de 144 heures à 264 heures
39.95.70	Hémofiltration continue, veino-veineuse à l'aide d'une pompe à sang [CVVH], avec anticoagulation par héparine ou sans anticoagulation, durée non précisée	39.95.A5	Hémofiltration continue, artério-veineuse (CAVH): plus de 264 heures à 432 heures
39.95.71	Hémofiltration continue, veino-veineuse à l'aide d'une pompe à sang [CVVH], avec anticoagulation par héparine ou sans anticoagulation: jusqu'à 24 heures	39.95.A6	Hémofiltration continue, artério-veineuse (CAVH): plus de 432 heures
39.95.72	Hémofiltration continue, veino-veineuse à l'aide d'une pompe à sang [CVVH], avec anticoagulation par héparine ou sans anticoagulation: plus de 24 heures à 72 heures		

39.95.B	Hémodiafiltration pour soutien ou remplacement de la fonction rénale: intermittente	39.95.D4	Hémodiafiltration continue, veino-veineuse à l'aide d'une pompe à sang [CVVHDF], avec anticoagulation par d'autres substances: plus de 144 heures à 264 heures
39.95.B0	Hémodiafiltration intermittente, SAP	39.95.D5	Hémodiafiltration continue, veino-veineuse à l'aide d'une pompe à sang [CVVHDF], avec anticoagulation par d'autres substances: plus de 264 heures à 432 heures
39.95.B1	Hémodiafiltration intermittente, avec anticoagulation par héparine ou sans anticoagulation	39.95.D9	Hémodiafiltration continue, veino-veineuse à l'aide d'une pompe à sang [CVVHDF], avec anticoagulation par d'autres substances: plus d'heures
39.95.B2	Hémodiafiltration intermittente, avec anticoagulation par d'autres substances	39.95.E	Hémodiafiltration pour soutien ou remplacement de la fonction rénale, continue, artério-veineuse (CAVHDF), selon la durée du traitement
39.95.B3	Hémodiafiltration intermittente prolongée, avec anticoagulation par héparine ou sans anticoagulation	39.95.E0	Hémodiafiltration continue, artério-veineuse (CAVHDF), durée non précisée
39.95.B9	Hémodiafiltration intermittente prolongée, avec anticoagulation par d'autres substances	39.95.E1	Hémodiafiltration continue, artério-veineuse (CAVHDF): jusqu'à 24 heures
39.95.C	Hémodiafiltration pour soutien ou remplacement de la fonction rénale, continue, veino-veineuse, selon la durée du traitement	39.95.E2	Hémodiafiltration continue, artério-veineuse (CAVHDF): plus de 24 heures à 72 heures
39.95.C0	Hémodiafiltration continue, veino-veineuse à l'aide d'une pompe à sang [CVVHDF], avec anticoagulation par héparine ou sans anticoagulation, durée non précisée	39.95.E3	Hémodiafiltration continue, artério-veineuse (CAVHDF): plus de 72 heures à 144 heures
39.95.C1	Hémodiafiltration continue, veino-veineuse à l'aide d'une pompe à sang [CVVHDF], avec anticoagulation par héparine ou sans anticoagulation: jusqu'à 24 heures	39.95.E4	Hémodiafiltration continue, artério-veineuse (CAVHDF): plus de 144 heures à 264 heures
39.95.C2	Hémodiafiltration continue, veino-veineuse à l'aide d'une pompe à sang [CVVHDF], avec anticoagulation par héparine ou sans anticoagulation: plus de 24 heures à 72 heures	39.95.E5	Hémodiafiltration continue, artério-veineuse (CAVHDF): plus de 264 heures à 432 heures
39.95.C3	Hémodiafiltration continue, veino-veineuse à l'aide d'une pompe à sang [CVVHDF], avec anticoagulation par héparine ou sans anticoagulation: plus de 72 heures à 144 heures	39.95.E6	Hémodiafiltration continue, artério-veineuse (CAVHDF): plus de 432 heures
39.95.C4	Hémodiafiltration continue, veino-veineuse à l'aide d'une pompe à sang [CVVHDF], avec anticoagulation par héparine ou sans anticoagulation: plus de 144 heures à 264 heures	39.95.H	Hémodialyse pour l'élimination de protéines de masse moléculaire jusqu'à 60000 High Cut-Off Dialyse <input type="checkbox"/> INCL. Élimination des chaînes légères
39.95.C5	Hémodiafiltration continue, veino-veineuse à l'aide d'une pompe à sang [CVVHDF], avec anticoagulation par héparine ou sans anticoagulation: plus de 264 heures à 432 heures	39.95.H0	Hémodialyse pour l'élimination de protéines de masse moléculaire jusqu'à 60000, SAP
39.95.C6	Hémodiafiltration continue, veino-veineuse à l'aide d'une pompe à sang [CVVHDF], avec anticoagulation par héparine ou sans anticoagulation: plus de 432 heures	39.95.H1	Hémodialyse pour l'élimination de protéines de masse moléculaire jusqu'à 60000, intermittente prolongée
39.95.D	Hémodiafiltration, continue, veino-veineuse à l'aide d'une pompe à sang (CVVHDF), avec anticoagulation par d'autres substances, selon la durée du traitement	39.95.H9	Hémodialyse pour l'élimination de protéines de masse moléculaire jusqu'à 60000, autre
39.95.D0	Hémodiafiltration continue, veino-veineuse à l'aide d'une pompe à sang [CVVHDF], avec anticoagulation par d'autres substances, SAP	39.95.I	Informations complémentaires sur l'hémodialyse Note: Ces codes sont des codes supplémentaires aux procédés de dialyse possibles.
39.95.D1	Hémodiafiltration continue, veino-veineuse à l'aide d'une pompe à sang [CVVHDF], avec anticoagulation par d'autres substances: jusqu'à 24 heures	39.95.I0	Informations complémentaires sur l'hémodialyse, SAP
39.95.D2	Hémodiafiltration continue, veino-veineuse à l'aide d'une pompe à sang [CVVHDF], avec anticoagulation par d'autres substances: plus de 24 heures à 72 heures	39.95.I1	Thérapie de substitution rénale après échec de transplantation de rein, intermittente Note: Ce code supplémentaire ne doit être utilisé que si un procédé de dialyse a été appliqué – en raison d'un mauvais fonctionnement ou d'un échec du greffon – au cours du même séjour à l'hôpital que pour la transplantation rénale.
39.95.D3	Hémodiafiltration continue, veino-veineuse à l'aide d'une pompe à sang [CVVHDF], avec anticoagulation par d'autres substances: plus de 72 heures à 144 heures	39.95.I2	Thérapie de substitution rénale après échec de transplantation de rein, continue Note: Ce code supplémentaire ne doit être utilisé que si un procédé de dialyse a été appliqué – en raison d'un mauvais fonctionnement ou d'un échec du greffon – au cours du même séjour à l'hôpital que pour la transplantation rénale.
		39.95.I9	Informations complémentaires sur l'hémodialyse, autre



- 39.96 Perfusion du corps entier**  
Cod. a.: Toute substance perfusée (99.2)
- 39.97 Autre perfusion**  
Cod. a.: Toute substance perfusée (99.2)  
**EXCL** *Perfusion de l'intestin grêle (46.95)*  
*Perfusion de rein (55.95)*  
*Perfusion du côlon (46.96)*  
*Perfusion du foie (50.93)*
- 39.97.0 Détail de la sous-catégorie 39.97**
- 39.97.00 Autre perfusion, SAP**
- 39.97.09 Autre perfusion, autre**  
Perfusion locale [régionale] de l'artère carotide  
Perfusion locale [régionale] de l'artère coronaire  
Perfusion locale [régionale] de la tête  
Perfusion locale [régionale] de membre inférieur  
Perfusion locale [régionale] de membre supérieur  
Perfusion locale [régionale] du cou
- 39.97.1 Perfusion de membre, isolée**
- 39.97.11 Perfusion de membre, isolée, avec cytotatique**
- 39.97.12 Perfusion de membre, isolée, avec facteur de nécrose tumorale**
- 39.97.13 Perfusion de membre, isolée, avec cytotatique ainsi que facteur de nécrose tumorale**
- 39.97.19 Perfusion de membre, isolée, autres substances**
- 39.98 Contrôle d'hémorragie, SAP**  
Angiotripsie  
Contrôle d'hémorragie post-opératoire, SAP  
Venotripsie  
**EXCL** *Contrôle d'épistaxis (post-opératoire) (21.00-21.09)*  
*Contrôle d'hémorragie (post-opératoire) de la prostate (60.94)*  
*Contrôle d'hémorragie (post-opératoire) de la vessie (57.93)*  
*Contrôle d'hémorragie (post-opératoire) par ligature (38.80-38.89)*  
*Contrôle d'hémorragie (post-opératoire) par suture vasculaire (39.30-39.32)*  
*Contrôle d'hémorragie anale (post-opératoire) (49.95)*  
*Contrôle d'hémorragie après adénoïdectomie et amygdaléctomie (28.7)*  
*Contrôle d'hémorragie post chirurgie vasculaire (39.41)*
- 39.99 Autres opérations de vaisseaux**  
**EXCL** *Injection et infusion de substance thérapeutique ou prophylactique (99.1-99.2)*  
*Transfusion sanguine et de composés sanguins (99.01-99.09)*
- 39.99.0 Détail de la sous-catégorie 39.99**
- 39.99.00 Autres opérations de vaisseaux, SAP**
- 39.99.10 Aortopexie**
- 39.99.20 Opérations d'anomalies vasculaires congénitales, SAP**
- 39.99.21 Opérations d'anomalie congénitale de l'isthme aortique (sténose) ou d'interruption de la crosse aortique**
- 39.99.22 Opérations d'anomalie congénitale de l'artère ou de la veine pulmonaire ou d'une artère sous-clavière droite rétro-œsophagienne (arteria lusoria)**
- 39.99.23 Opérations d'anomalies congénitales de la veine cave**
- 39.99.24 Opération et unifocalisation de vaisseaux collatéraux congénitaux**
- 39.99.30 Fermeture par cathéter du canal artériel de Botal, SAP**
- 39.99.31 Fermeture par cathéter du canal artériel de Botal, avec coil**
- 39.99.32 Fermeture par cathéter du canal artériel de Botal, avec obturateur d'Amplatz**
- 39.99.38 Fermeture par cathéter du canal artériel de Botal, autre**
- 39.99.39 Opérations d'autres anomalies vasculaires congénitales**
- 39.99.99 Autres opérations de vaisseaux, autre**
- 39.9A Interventions sur ou avec un système d'accès vasculaire**
- 39.9A.0 Détail de la sous-catégorie 39.9A**
- 39.9A.00 Interventions sur ou avec un système d'accès vasculaire, SAP**
- 39.9A.09 Interventions sur ou avec un système d'accès vasculaire, autres**
- 39.9A.1 Implantation, révision, remplacement ou enlèvement de système de cathéter à demeure totalement implantable**  
Cathéter à chambre implantable  
Système d'accès vasculaire totalement implantable (VAD - Vascular Access Device)
- 39.9A.10 Implantation, révision, remplacement ou enlèvement de système de cathéter à demeure totalement implantable, SAP**
- 39.9A.11 Implantation ou remplacement d'un système de cathéter à demeure totalement implantable**
- 39.9A.12 Révision sans remplacement de système de cathéter à demeure totalement implantable**
- 39.9A.13 Retrait d'un système de cathéter à demeure totalement implantable**
- 39.9A.19 Implantation, révision, remplacement ou enlèvement de système de cathéter à demeure totalement implantable, autre**
- 39.A Spécifications concernant les techniques opératoires, matériels et appareils des systèmes cardio-vasculaires**  
**Note:** Les codes suivants sont des codes supplémentaires. L'intervention de chirurgie cardio-vasculaire spécifique doit être codée séparément.
- 39.A1 Techniques opératoires spécifiques pour le cœur**
- 39.A1.0 Détail de la sous-catégorie 39.A1**
- 39.A1.00 Techniques opératoires spécifiques pour le cœur, SAP**
- 39.A1.11 Recours au laser excimère comme aide technique lors de l'enlèvement de sondes de pacemaker ou de défibrillateur**
- 39.A1.12 Recours à un Cutting Sheath**
- 39.A1.99 Techniques opératoires spécifiques pour le cœur, autre**
- 39.A2 Spécifications de dispositifs implantés dans le cœur**
- 39.A2.0 Détail de la sous-catégorie 39.A2**

- 39.A2.00 Spécifications de dispositifs implantés dans le cœur, SAP
- 39.A2.1 Utilisation d'un pacemaker ou défibrillateur présentant des propriétés particulières
  - 39.A2.11 Utilisation d'un pacemaker ou défibrillateur compatible à l'IRM
  - 39.A2.12 Utilisation d'un pacemaker ou défibrillateur permettant une surveillance à distance
  - 39.A2.13 Utilisation d'un émetteur pour surveillance à distance
    - INCL Instruction du patient
- 39.A2.99 Spécifications des dispositifs implantés dans le cœur, autre

- 40 Opérations sur le système lymphatique**
- 40.0 Incision de structures lymphatiques**
- 40.1 Technique diagnostique concernant des structures lymphatiques**
- 40.11 Biopsie de structure lymphatique**  
Biopsie ganglionnaire \*
- 40.11.0 Détail de la sous-catégorie 40.11**
- 40.11.00 Biopsie de structure lymphatique, SAP**
- 40.11.10 Biopsie ouverte (par incision) de ganglion lymphatique médiastinal, para-aortique, iliaque ou pelvien**
- 40.11.11 Biopsie ouverte (par incision) de ganglion lymphatique cervical, supraclaviculaire, axillaire ou inguinal**
- 40.11.20 Biopsie fermée [percutanée] [à l'aiguille] de ganglion lymphatique**
- 40.11.99 Biopsie de structure lymphatique, autre**
- 40.19 Autres techniques diagnostiques concernant les structures lymphatiques**  
Aspiration de ganglion ou de structure lymphatique  
Cytoponction et ponction ganglionnaire
- EXCL** *Lymphangiographie abdominale (88.04)*  
*Lymphangiographie cervicale (87.08)*  
*Lymphangiographie de membre inférieur (88.36)*  
*Lymphangiographie de membre supérieur (88.34)*  
*Lymphangiographie intrathoracique (87.34)*  
*Scintigraphie (92.16)*  
*Thermographie (88.89)*
- 40.19.0 Détail de la sous-catégorie 40.19**
- 40.19.00 Autres techniques diagnostiques concernant les structures lymphatiques, SAP**
- 40.19.10 Scintigraphie préopératoire et mesure par sonde dans le cadre de la lymphadénectomie de ganglion sentinelle**
- 40.19.20 Mesure peropératoire par sonde du marquage par radio-isotope dans le cadre de la lymphadénectomie de ganglion sentinelle**
- EXCL** *Excision chirurgicale ouverte de ganglion lymphatique inguinal marqué à l'aide d'un radio-isotope ou d'un colorant (lymphadénectomie de ganglion sentinelle) (40.24.11)*  
*Excision de ganglion lymphatique axillaire marqué à l'aide d'un radio-isotope ou d'un colorant (lymphadénectomie de ganglion sentinelle) (40.23.11)*  
*Excision de ganglions et vaisseaux lymphatiques isolés, ganglion cervical marqué à l'aide d'un radio-isotope ou d'un colorant (lymphadénectomie de ganglion sentinelle) (40.21.11)*
- Note:** Ceci est un code supplémentaire. L'intervention doit faire l'objet d'un codage séparé si la procédure n'est pas déjà contenue dans le code.
- 40.19.99 Autres techniques diagnostiques concernant les structures lymphatiques, autre**
- 40.2 Excision simple de structure lymphatique**
- EXCL** *Biopsie de structure lymphatique (40.11)*
- 40.21 Excision de ganglion lymphatique cervical profond**
- 40.21.0 Détail de la sous-catégorie 40.21**
- 40.21.00 Excision de ganglion lymphatique cervical profond, SAP [L]**
- 40.21.10 Excision de ganglions et vaisseaux lymphatiques isolés, ganglion cervical non marqué [L]**
- 40.21.11 Excision de ganglions et vaisseaux lymphatiques isolés, ganglion cervical marqué à l'aide d'un radio-isotope ou d'un colorant (lymphadénectomie de ganglion sentinelle) [L]**
- 40.21.99 Excision de ganglion lymphatique cervical profond, autre [L]**
- 40.22 Excision de ganglion lymphatique mammaire interne**
- 40.22.0 Détail de la sous-catégorie 40.22**
- 40.22.00 Excision de ganglion lymphatique mammaire interne, SAP [L]**
- 40.22.10 Excision de ganglion lymphatique mammaire interne, par thoracoscopie [L]**
- 40.22.20 Excision chirurgicale ouverte de ganglion lymphatique mammaire interne [L]**
- 40.22.99 Excision de ganglion lymphatique mammaire interne, autre [L]**
- 40.23 Excision de ganglion lymphatique axillaire**
- 40.23.0 Détail de la sous-catégorie 40.23**
- 40.23.00 Excision de ganglion lymphatique axillaire, SAP [L]**
- 40.23.10 Excision de ganglion lymphatique axillaire, non marqué [L]**
- 40.23.11 Excision de ganglion lymphatique axillaire marqué à l'aide d'un radio-isotope ou d'un colorant (lymphadénectomie de ganglion sentinelle) [L]**
- 40.23.99 Excision de ganglion lymphatique axillaire, autre [L]**
- 40.24 Excision de ganglion lymphatique inguinal**
- 40.24.0 Détail de la sous-catégorie 40.24**
- 40.24.00 Excision de ganglion lymphatique inguinal, SAP [L]**
- 40.24.10 Excision chirurgicale ouverte de ganglion lymphatique inguinal, non marqué [L]**
- 40.24.11 Excision chirurgicale ouverte de ganglion lymphatique inguinal marqué à l'aide d'un radio-isotope ou d'un colorant (lymphadénectomie de ganglion sentinelle) [L]**
- 40.24.20 Excision de ganglion lymphatique inguinal, par laparoscopie [L]**
- 40.24.99 Excision de ganglion lymphatique inguinal, autre [L]**
- 40.29 Excision simple d'autre structure lymphatique**  
Excision d'hygroma cystique  
Excision de lymphangiome  
Lymphadénectomie simple
- 40.29.0 Détail de la sous-catégorie 40.29**
- 40.29.00 Excision simple d'autre structure lymphatique, SAP**
- 40.29.10 Excision de ganglion lymphatique médiastinal, SAP**
- 40.29.11 Excision chirurgicale ouverte de ganglion lymphatique médiastinal**
- 40.29.12 Excision de ganglion lymphatique médiastinal, par thoracoscopie**

- 40.29.19 Excision de ganglion lymphatique médiastinal, autre
- 40.29.20 Excision de ganglion lymphatique para-aortique
- 40.29.30 Excision de ganglion lymphatique iliaque [L]
- 40.29.70 Excision de lymphangiome ou d'hygroma kystique
- 40.29.80 Excision d'adénopathie abdominale, excision de plusieurs ganglions (avec biopsie du foie), SAP
- 40.29.81 Excision d'adénopathie abdominale, excision de plusieurs ganglions (avec biopsie du foie), chirurgie ouverte [laparotomie de stadification]
- 40.29.82 Excision d'adénopathie abdominale, excision de plusieurs ganglions (avec biopsie du foie), par laparoscopie [laparotomie de stadification]
- 40.29.89 Excision d'adénopathie abdominale, excision de plusieurs ganglions (avec biopsie du foie), autre
- 40.29.99 Excision simple d'autre structure lymphatique, autre
- 40.3 Excision de ganglions lymphatiques régionaux**  
Excision de ganglions lymphatiques régionaux avec excision de surface de drainage lymphatique, comprenant la peau, le tissu sous-cutané, et la graisse  
Excision élargie de ganglions lymphatiques régionaux
- 40.3X Excision de ganglions lymphatiques régionaux**
- 40.3X.0 Détail de la sous-catégorie 40.3X
- 40.3X.00 Excision de ganglions lymphatiques régionaux, SAP
- 40.3X.09 Excision de ganglions lymphatiques régionaux, autre
- 40.3X.1 Lymphadénectomie régionale, indépendante d'autre intervention
- 40.3X.10 Lymphadénectomie régionale, indépendante d'autre intervention, SAP
- 40.3X.11 Lymphadénectomie régionale, indépendante d'autre intervention, région cervicale [L]
- 40.3X.12 Lymphadénectomie régionale, indépendante d'autre intervention, région axillaire [L]
- 40.3X.13 Lymphadénectomie régionale, indépendante d'autre intervention, région para-aortique, pelvienne ou iliaque ou pour obturation
- 40.3X.14 Lymphadénectomie régionale, indépendante d'autre intervention, région inguinale, chirurgie ouverte [L]
- 40.3X.15 Lymphadénectomie régionale, indépendante d'autre intervention, région inguinale, par laparoscopie [L]
- 40.3X.16 Lymphadénectomie régionale, indépendante d'autre intervention, région médiastinale et péribronchique
- 40.3X.19 Lymphadénectomie régionale, indépendante d'autre intervention, autre
- 40.3X.2 Lymphadénectomie régionale dans le cadre d'une autre intervention
- 40.3X.20 Lymphadénectomie régionale dans le cadre d'une autre intervention, SAP
- 40.3X.21 Lymphadénectomie régionale dans le cadre d'une autre intervention, région cervicale [L]
- 40.3X.22 Lymphadénectomie régionale dans le cadre d'une autre intervention, région axillaire [L]
- 40.3X.23 Lymphadénectomie régionale dans le cadre d'une autre intervention, région para-aortique, pelvienne ou iliaque
- 40.3X.24 Lymphadénectomie régionale dans le cadre d'une autre intervention, pour obturation [L]
- 40.3X.25 Lymphadénectomie régionale dans le cadre d'une autre intervention, région inguinale [L]
- 40.3X.26 Lymphadénectomie régionale dans le cadre d'une autre intervention, région médiastinale et péribronchique
- 40.3X.29 Lymphadénectomie régionale dans le cadre d'une autre intervention, autre
- 40.4 Excision radicale des ganglions lymphatiques cervicaux**  
Évidement des ganglions lymphatiques cervicaux  
Résection radicale de ganglions lymphatiques cervicaux jusqu'au muscle et à l'aponévrose profonde
- EXCL.** Dissection associée à laryngectomie radicale (30.4)
- Note:** L'indication de «bilatéral» comme variable de latéralité ne doit être utilisée qu'en cas de retrait du même nombre de régions ganglionnaires des deux côtés dans le cadre d'une même intervention.
- 40.40 Résection des ganglions cervicaux, SAP**  
Dissection des ganglions cervicaux, SAP
- 40.41 Résection radicale des ganglions cervicaux**  
Dissection complète des ganglions cervicaux
- 40.41.0 Détail de la sous-catégorie 40.41
- 40.41.00 Dissection radicale des ganglions lymphatiques cervicaux, SAP [L]
- 40.41.10 Dissection sélective (fonctionnelle) des ganglions lymphatiques cervicaux, abord supraomohyoïde (régions I-III) [L]
- 40.41.11 Dissection sélective (fonctionnelle) des ganglions lymphatiques cervicaux, abord latéral (régions II-IV) [L]
- 40.41.12 Dissection sélective (fonctionnelle) des ganglions lymphatiques cervicaux, abord antérolatéral (régions I-IV) [L]
- 40.41.13 Dissection sélective (fonctionnelle) des ganglions lymphatiques cervicaux, abord postérolatéral (régions II-V) [L]
- INCL.** Dissection sélective (fonctionnelle) des ganglions lymphatiques cervicaux des régions I-V
- 40.41.14 Dissection sélective (fonctionnelle) des ganglions lymphatiques cervicaux, abord central (région VI)
- 40.41.20 Dissection radicale des ganglions lymphatiques cervicaux (incl. modification) [L]
- 40.41.21 Dissection radicale étendue des ganglions lymphatiques cervicaux [L]
- 40.41.99 Dissection radicale des ganglions lymphatiques cervicaux, autre [L]
- 40.5 Excision radicale d'autres ganglions lymphatiques**  
Dissection radicale d'autres ganglions lymphatiques \*
- EXCL.** En cas d'association à une lobectomie pulmonaire par thoracoscopie (32.41.10) ou par chirurgie ouverte (32.42.20-32.42.29)  
Résection radicale du moignon du col utérin, avec lymphadénectomie (67.4X.2-)
- 40.50 Excision radicale de ganglions lymphatiques, SAP**  
Dissection radicale de ganglions lymphatiques, SAP
- 40.51 Excision radicale des ganglions lymphatiques axillaires**

- 40.51.0 Détail de la sous-catégorie 40.51
- 40.51.00 Excision radicale des ganglions lymphatiques axillaires, SAP [L]
- 40.51.10 Excision radicale des ganglions lymphatiques axillaires, indépendante d'autre intervention [L]
- 40.51.11 Excision radicale des ganglions lymphatiques axillaires dans le cadre d'une autre intervention [L]
- 40.51.99 Excision radicale des ganglions lymphatiques axillaires, autre [L]
- 40.52 Excision radicale des ganglions lymphatiques périaortiques  
Dissection radicale des ganglions lymphatiques périaortiques \*
- 40.52.0 Détail de la sous-catégorie 40.52
- 40.52.00 Excision radicale des ganglions lymphatiques périaortiques, SAP
- 40.52.10 Excision radicale des ganglions lymphatiques rétropéritonéaux (para-aortiques, para-caves) et pelviens, indépendante d'autre intervention
- 40.52.11 Excision radicale des ganglions lymphatiques rétropéritonéaux (para-aortiques, para-caves) et pelviens, au cours d'une autre intervention
- 40.52.99 Excision radicale des ganglions lymphatiques périaortiques, autre
- 40.53 Excision radicale des ganglions lymphatiques iliaques  
Dissection radicale des ganglions lymphatiques iliaques \*
- 40.53.0 Détail de la sous-catégorie 40.53
- 40.53.00 Excision radicale des ganglions lymphatiques iliaques, SAP [L]
- 40.53.10 Excision radicale des ganglions lymphatiques iliaques, indépendante d'autre intervention [L]
- 40.53.11 Excision radicale des ganglions lymphatiques iliaques dans le cadre d'une autre intervention [L]
- 40.53.99 Excision radicale des ganglions lymphatiques iliaques, autre [L]
- 40.54 Excision radicale de ganglions lymphatiques inguinaux  
Dissection radicale des ganglions lymphatiques inguinaux \*  
Radical groin dissection
- 40.54.0 Détail de la sous-catégorie 40.54
- 40.54.00 Excision radicale de ganglions lymphatiques inguinaux, SAP [L]
- 40.54.10 Excision radicale de ganglions lymphatiques inguinaux en tant qu'intervention autonome [L]
- 40.54.11 Excision radicale des ganglions lymphatiques inguinaux dans le cadre d'une autre intervention [L]
- 40.54.99 Excision radicale des ganglions lymphatiques inguinaux, autre [L]
- 40.59 Excision radicale d'autres ganglions lymphatiques  
Dissection radicale d'autres ganglions lymphatiques \*  
**EXCL** Excision radicale des ganglions lymphatiques cervicaux (40.4)
- 40.59.0 Détail de la sous-catégorie 40.59
- 40.59.00 Excision radicale d'autres ganglions lymphatiques, SAP
- 40.59.1 Excision radicale d'autres ganglions lymphatiques, indépendante d'autre intervention
- 40.59.10 Excision radicale d'autres ganglions lymphatiques, indépendante d'autre intervention, SAP
- 40.59.11 Excision radicale de ganglions médiastinaux, indépendante d'autre intervention
- 40.59.12 Excision radicale de ganglions péribronchiques, indépendante d'autre intervention
- 40.59.19 Excision radicale d'autres ganglions lymphatiques, indépendante d'autre intervention, autre
- 40.59.2 Excision radicale d'autres ganglions lymphatiques dans le cadre d'une autre intervention
- 40.59.20 Excision radicale d'autres ganglions lymphatiques dans le cadre d'une autre intervention, SAP
- 40.59.21 Excision radicale de ganglions lymphatiques médiastinaux dans le cadre d'une autre intervention
- 40.59.22 Excision radicale de ganglions lymphatiques péribronchiques dans le cadre d'une autre intervention
- 40.59.29 Excision radicale d'autres ganglions lymphatiques dans le cadre d'une autre intervention, autre
- 40.59.99 Excision radicale d'autres ganglions lymphatiques, autre
- 40.6 Opération du canal thoracique
- 40.61 Canulation du canal thoracique
- 40.62 Fistulisation du canal thoracique
- 40.63 Fermeture de fistule du canal thoracique
- 40.64 Ligature du canal thoracique
- 40.69 Opération du canal thoracique, autre
- 40.9 Autres opérations de structures lymphatiques  
Ablation de vaisseau lymphatique périphérique \*  
Anastomose de vaisseaux lymphatiques périphériques  
Correction de lymphoedème de membre, SAP  
Dilatation de vaisseaux lymphatiques périphériques  
Ligature de vaisseaux lymphatiques périphériques  
Oblitération de vaisseaux lymphatiques périphériques  
Reconstruction de vaisseaux lymphatiques périphériques  
Réparation de vaisseaux lymphatiques périphériques  
Transplantation de vaisseaux lymphatiques périphériques  
**EXCL** Correction d'éléphantiasis de scrotum (61.3)
- 40.9X Autres opérations de structures lymphatiques
- 40.9X.0 Détail de la sous-catégorie 40.9X
- 40.9X.00 Autres opérations de structures lymphatiques, SAP
- 40.9X.10 Anastomose pour résorption de lymphoedème
- 40.9X.20 Incision de lymphocèle
- 40.9X.30 Drainage de lymphoedème
- 40.9X.40 Ponction percutanée d'une lymphocèle à fin thérapeutique
- 40.9X.99 Autres opérations de structures lymphatiques, autre
- 41 Opérations de la moelle osseuse et de la rate
- 41.0 Prélèvement et transplantation de cellules souches hématopoïétiques

EXCL

Traitement par injection intracoronaire de cellules souches (36.99.10, 36.99.19)

- 41.00 Prélèvement et transplantation de cellules souches hématopoïétiques, SAP**
- 41.0A Prélèvement de cellules souches hématopoïétiques**  
 Cod. a.: Préparation in vitro du greffon de cellules souches hématopoïétiques (41.0C.2-, 41.0C.3-)
- 41.0A.0 Détail de la sous-catégorie 41.0A**
- 41.0A.09 Prélèvement de cellules souches hématopoïétiques, autres**
- 41.0A.1 Prélèvement de cellules souches hématopoïétiques dans la moelle osseuse**
- 41.0A.11 Prélèvement de cellules souches hématopoïétiques dans la moelle osseuse, autologue**
- 41.0A.12 Prélèvement de cellules souches hématopoïétiques dans la moelle osseuse, allogène, donneur apparenté, HLA identique**
- 41.0A.13 Prélèvement de cellules souches hématopoïétiques dans la moelle osseuse, allogène, donneur apparenté, non HLA identique**
- 41.0A.14 Prélèvement de cellules souches hématopoïétiques dans la moelle osseuse, allogène, donneur non apparenté, HLA identique**
- 41.0A.15 Prélèvement de cellules souches hématopoïétiques dans la moelle osseuse, allogène, donneur non apparenté, non HLA identique**
- 41.0A.2 Prélèvement de cellules souches hématopoïétiques dans le sang périphérique**
- 41.0A.21 Prélèvement de cellules souches hématopoïétiques dans le sang périphérique, autologue**
- 41.0A.22 Prélèvement de cellules souches hématopoïétiques dans le sang périphérique, allogène, donneur apparenté, HLA identique**
- 41.0A.23 Prélèvement de cellules souches hématopoïétiques dans le sang périphérique, allogène, donneur apparenté, non HLA identique**
- 41.0A.24 Prélèvement de cellules souches hématopoïétiques dans le sang périphérique, allogène, donneur non apparenté, HLA identique**
- 41.0A.25 Prélèvement de cellules souches hématopoïétiques dans le sang périphérique, allogène, donneur non apparenté, non HLA identique**
- 41.0A.3 Prélèvement de cellules souches hématopoïétiques dans le sang du cordon ombilical**
- 41.0A.31 Prélèvement de cellules souches hématopoïétiques dans le sang du cordon ombilical, autologue**
- 41.0A.32 Prélèvement de cellules souches hématopoïétiques dans le sang du cordon ombilical, pour transplantation allogène, ciblée, donneur apparenté, HLA identique**
- 41.0A.33 Prélèvement de cellules souches hématopoïétiques dans le sang du cordon ombilical, pour transplantation allogène, ciblée, donneur apparenté, non HLA identique**
- 41.0A.34 Prélèvement de cellules souches hématopoïétiques dans le sang du cordon ombilical, pour transplantation allogène, ciblée, donneur non apparenté, HLA identique**
- 41.0A.35 Prélèvement de cellules souches hématopoïétiques dans le sang du cordon ombilical, pour transplantation allogène, ciblée, donneur non apparenté, non HLA identique**
- 41.0B Transplantation de cellules souches hématopoïétiques**  
 Cod. a.: Prélèvement de source tierce du greffon de cellules souches hématopoïétiques (41.0C.11)  
 Préparation in vitro du greffon de cellules souches hématopoïétiques (41.0C.2-, 41.0C.3-)  
 Note: Si un patient reçoit plusieurs transplantations, chaque transplantation de cellules souches hématopoïétiques doit être codée.
- 41.0B.0 Détail de la sous-catégorie 41.0B**
- 41.0B.09 Transplantation de cellules souches hématopoïétiques, autres**
- 41.0B.1 Transplantation de cellules souches hématopoïétiques de moelle osseuse**
- 41.0B.11 Transplantation de cellules souches hématopoïétiques de moelle osseuse, autologue**
- 41.0B.12 Transplantation de cellules souches hématopoïétiques de moelle osseuse, allogène, donneur apparenté, HLA identique**
- 41.0B.13 Transplantation de cellules souches hématopoïétiques de moelle osseuse, allogène, donneur apparenté, non HLA identique**
- 41.0B.14 Transplantation de cellules souches hématopoïétiques de moelle osseuse, allogène, donneur non apparenté, HLA identique**
- 41.0B.15 Transplantation de cellules souches hématopoïétiques de moelle osseuse, allogène, donneur non apparenté, non HLA identique**
- 41.0B.2 Transplantation de cellules souches hématopoïétiques de sang périphérique**
- 41.0B.21 Transplantation de cellules souches hématopoïétiques de sang périphérique, autologue**
- 41.0B.22 Transplantation de cellules souches hématopoïétiques de sang périphérique, allogène, donneur apparenté, HLA identique**
- 41.0B.23 Transplantation de cellules souches hématopoïétiques de sang périphérique, allogène, donneur apparenté, non HLA identique**
- 41.0B.24 Transplantation de cellules souches hématopoïétiques de sang périphérique, allogène, donneur non apparenté, HLA identique**
- 41.0B.25 Transplantation de cellules souches hématopoïétiques de sang périphérique, allogène, donneur non apparenté, non HLA identique**
- 41.0B.3 Transplantation de cellules souches hématopoïétiques de sang du cordon ombilical**
- 41.0B.31 Transplantation de cellules souches hématopoïétiques de sang du cordon ombilical, autologue**
- 41.0B.32 Transplantation de cellules souches hématopoïétiques de sang du cordon ombilical, pour transplantation allogène, donneur apparenté, HLA identique**
- 41.0B.33 Transplantation de cellules souches hématopoïétiques de sang du cordon ombilical, pour transplantation allogène, donneur apparenté, non HLA identique**

- 41.0B.34** Transplantation de cellules souches hématopoïétiques de sang du cordon ombilical, pour transplantation allogène, donneur non apparenté, HLA identique
- 41.0B.35** Transplantation de cellules souches hématopoïétiques de sang du cordon ombilical, pour transplantation allogène, donneur non apparenté, non HLA identique
- 41.0C** Informations complémentaires sur le prélèvement et la transplantation de cellules souches hématopoïétiques
- Note: Les codes suivants sont des codes supplémentaires. Le prélèvement ou la transplantation de cellules souches hématopoïétiques doit être codé(e) à part.
- 41.0C.1** Prélèvement de source tierce du greffon de cellules souches hématopoïétiques
- 41.0C.11** Prélèvement de source tierce du greffon de cellules souches hématopoïétiques
- Note: Obtention des cellules souches auprès d'un autre hôpital.
- 41.0C.2** Préparation in vitro du greffon de cellules souches hématopoïétiques, manipulation minimale
- Note: La préparation in vitro est codée dans la mesure où la préparation des cellules souches est affectée au séjour hospitalier correspondant.
- 41.0C.21** Manipulation minimale du greffon de cellules souches hématopoïétiques
- Déplétion des thrombocytes, du plasma, des érythrocytes
- 41.0C.3** Préparation in vitro du greffon de cellules souches hématopoïétiques, manipulation complexe
- Sélection CD34, déplétion des cellules T, des cellules B
- Sélection et déplétion de cellules souches hématopoïétiques à l'aide d'anticorps monoclonaux
- Sélection positive, négative des cellules souches hématopoïétiques
- Note: La préparation in vitro est codée dans la mesure où la préparation des cellules souches est affectée au séjour hospitalier correspondant.
- 41.0C.31** Sélection et déplétion de cellules souches hématopoïétiques à l'aide d'anticorps, utilisation de 1 set
- 41.0C.32** Sélection et déplétion de cellules souches hématopoïétiques à l'aide d'anticorps, utilisation de 2 sets ou plus
- 41.0D** Prélèvement et transplantation de cellules souches hématopoïétiques, autres
- 41.1** Ponction de la rate
- EXCL** *Aspiration biopsie de la rate (41.32)*
- 41.2** Splénotomie
- 41.3** Techniques diagnostiques concernant la moelle osseuse et la rate
- 41.31** Biopsie de moelle osseuse
- 41.32** Biopsie [aspiration] [percutanée] fermée de la rate
- Biopsie à l'aiguille de la rate
- 41.33** Biopsie de la rate, ouverte
- 41.38** Autres techniques diagnostiques concernant la moelle osseuse
- EXCL** *Scintigraphie (92.05)*
- 41.39** Autres techniques diagnostiques concernant la rate
- EXCL** *Scintigraphie de la rate (92.05)*
- 41.4** Excision ou destruction de lésion ou de tissu de la rate
- EXCL** *Excision de rate surnuméraire (41.93)*
- 41.41** Marsupialisation de kyste de la rate
- 41.42** Excision ou destruction de lésion ou de tissu de la rate
- EXCL** *Biopsie de la rate (41.32-41.33)*
- 41.42.0** Détail de la sous-catégorie 41.42
- 41.42.00** Excision ou destruction de lésion ou de tissu de la rate, SAP
- 41.42.10** Excision de lésion ou de tissu de la rate
- 41.42.20** Destruction de lésion ou de tissu de la rate
- 41.42.99** Excision ou destruction de lésion ou de tissu de la rate, autre
- 41.43** Splénectomie partielle
- 41.5** Splénectomie totale
- Splénectomie, SAP
- 41.9** Autres opérations de la moelle osseuse et de la rate
- 41.92** Injection dans la moelle osseuse
- EXCL** *Prélèvement et transplantation de cellules souches hématopoïétiques de moelle osseuse (41.0A.1-, 41.0B.1-)*
- 41.93** Excision de rate surnuméraire
- 41.94** Transplantation de rate
- Grefe de rate \*
- 41.95** Réparation et opération plastique de la rate
- 41.95.0** Détail de la sous-catégorie 41.95
- 41.95.00** Réparation et opération plastique de la rate, SAP
- 41.95.10** Réparation de la rate, suture
- 41.95.99** Réparation et opération plastique de la rate, autre
- 41.98** Autres opérations de la moelle osseuse
- 41.99** Autres opérations de la rate

## 42 Opérations de l'œsophage

## 42.0 Œsophagotomie

## 42.01 Incision de membrane œsophagienne

- EXCL** Œsophagomyotomie (42.7)  
Œsophagostomie (42.10-42.19)

## 42.09 Autre incision de l'œsophage

- Œsophagotomie, SAP  
**EXCL** Œsophagomyotomie (42.7)  
Œsophagostomie (42.10-42.19)

## 42.09.0 Détail de la sous-catégorie 42.09

- 42.09.00 Autre incision de l'œsophage, SAP  
42.09.10 Autre incision endoscopique de l'œsophage  
42.09.11 Autre incision chirurgicale ouverte de l'œsophage  
42.09.12 Autre incision laparoscopique de l'œsophage  
42.09.99 Autre incision de l'œsophage, autre

## 42.1 Œsophagostomie

- 42.10 Œsophagostomie, SAP  
42.11 Œsophagostomie cervicale  
42.12 Extériorisation du sac œsophagien  
42.19 Autre fistulisation externe de l'œsophage  
Œsophagostomie thoracique  
Cod. a.: Toute résection simultanée (42.40-42.42)

## 42.2 Techniques diagnostiques concernant l'œsophage

- 42.21 Œsophagoscopie opératoire par incision  
42.22 Œsophagoscopie par orifice artificiel (stomie)  
Cod. a.: Chromoendoscopie de l'œsophage (42.29.10)  
**EXCL** Œsophagoscopie avec biopsie (42.24)  
42.23 Autre œsophagoscopie  
Cod. a.: Chromoendoscopie de l'œsophage (42.29.10)  
**EXCL** Œsophagoscopie avec biopsie (42.24)  
42.24 Biopsie fermée de l'œsophage [par voie endoscopique]  
Biopsie de l'œsophage par aspiration  
Biopsie de l'œsophage par voie endoscopique \*  
Brossage ou lavage pour prélèvement d'échantillon  
Œsophagoscopie avec biopsie  
Cod. a.: Chromoendoscopie de l'œsophage (42.29.10)  
**EXCL** Œsophago-gastroduodénoscopie avec biopsie, fermée (45.16)

## 42.25 Biopsie de l'œsophage à ciel ouvert

- 42.29 Autres techniques diagnostiques concernant l'œsophage  
**EXCL** Manométrie œsophagienne (89.32)  
Transit baryté (87.61)

## 42.29.0 Détail de la sous-catégorie 42.29

- 42.29.00 Autres techniques diagnostiques concernant l'œsophage, SAP  
42.29.10 Chromoendoscopie de l'œsophage  
**INCL** Chromoendoscopie virtuelle  
42.29.20 Endoscopie de l'œsophage par endomicroscopie laser

## 42.29.99 Autres techniques diagnostiques concernant l'œsophage, autre

## 42.3 Excision ou destruction locale de lésion ou de tissu œsophagien

## 42.31 Excision locale de diverticule œsophagien

42.32 Excision locale d'autre lésion ou tissu œsophagien  
**EXCL** Biopsie de l'œsophage (42.24-42.25)  
Fistulectomie œsophagienne (42.84)

## 42.33 Excision ou destruction de lésion ou de tissu de l'œsophage, par endoscopie

- Ablation endoscopique de néoplasme œsophagien  
Contrôle endoscopique d'hémorragie œsophagienne  
Polypectomie endoscopique de l'œsophage  
Sclérose de varices œsophagiennes  
Varices œsophagiennes par approche endoscopique  
Cod. a.: Chromoendoscopie de l'œsophage (42.29.10)  
**EXCL** Biopsie de l'œsophage (42.24-42.25)  
Fistulectomie (42.84)  
Ligature de varices œsophagiennes à ciel ouvert (42.91)

## 42.33.0 Détail de la sous-catégorie 42.33

## 42.33.00 Excision ou destruction de lésion ou de tissu de l'œsophage par endoscopie, SAP

## 42.33.10 Résection muqueuse de l'œsophage par endoscopie

## 42.33.11 Dissection sous-muqueuse de l'œsophage par endoscopie

## 42.33.20 Excision ou destruction endoscopique de lésion ou de tissu de l'œsophage, par électroablation, thermoablation ou cryoablation

## 42.33.21 Excision ou destruction endoscopique de lésion ou de tissu de l'œsophage, thérapie photodynamique

## 42.33.22 Excision ou destruction endoscopique de lésion ou de tissu de l'œsophage, au laser

42.33.23 Excision ou destruction endoscopique de lésion ou de tissu de l'œsophage, par radiofréquence  
Ablation endoscopique par radiofréquence de muqueuse de Barrett  
**INCL** Mesure par cathéter à ballonnet

## 42.33.29 Excision ou destruction endoscopique de lésion ou de tissu de l'œsophage, autre technique

## 42.33.30 Insertion d'applicateur radioactif dans l'œsophage, par endoscopie

## 42.33.99 Excision ou destruction de lésion ou de tissu de l'œsophage par endoscopie, autre

## 42.39 Autre destruction de lésion ou de tissu œsophagien

- EXCL** Destruction par voie endoscopique (42.33)

## 42.4 Excision de l'œsophage

## 42.40 Œsophagectomie, SAP

## 42.41 Œsophagectomie partielle

- Cod. a.: Toute anastomose simultanée autre que termino-terminale (42.51-42.69)  
Toute gastrostomie simultanée (43.11-43.19)  
Toute œsophagostomie simultanée (42.10-42.19)

## 42.41.0 Détail de la sous-catégorie 42.41



42.41.00	<b>Œsophagectomie partielle, SAP</b>	Cod. a.:	Toute gastrostomie simultanée (43.11-43.19)
42.41.10	<b>Œsophagectomie partielle, sans rétablissement de continuité</b>		Toute œsophagectomie simultanée (42.40-42.42)
42.41.20	<b>Œsophagectomie partielle, avec rétablissement de continuité</b>	42.61	<b>Œsophago-œsophagostomie anté sternale</b>
42.41.99	<b>Œsophagectomie partielle, autre</b>	42.62	<b>Œsophago-gastrostomie anté sternale</b>
42.42	<b>Œsophagectomie totale</b>	42.63	<b>Anastomose œsophagienne anté sternale avec interposition d'intestin grêle</b>
	Cod. a.:	42.64	<b>Autre œsophago-entérostomie anté sternale</b> Œsophago-entérostomie anté thoracique Œsophago-iléostomie anté thoracique Œsophago-jéjunostomie anté thoracique
	Toute gastrostomie simultanée (43.11-43.19)	42.65	<b>Anastomose œsophagienne anté sternale avec interposition colique</b>
	Toute interposition ou anastomose simultanée autre que termino-terminale (42.51-42.69)	42.66	<b>Autre œsophago-colostomie anté sternale</b> Œsophago-colostomie anté thoracique
42.42.0	<b>Détail de la sous-catégorie 42.42</b>	42.68	<b>Autre anastomose œsophagienne anté sternale avec interposition</b>
42.42.00	<b>Œsophagectomie totale, SAP</b>	42.69	<b>Anastomose œsophagienne anté sternale, autre</b>
42.42.10	<b>Œsophagectomie totale, sans rétablissement de la continuité</b>	42.7	<b>Œsophagomyotomie</b> Opération de Heller *
42.42.20	<b>Œsophagectomie totale avec rétablissement de la continuité, par voie transmédiastinale</b>	42.7X	<b>Œsophagomyotomie</b>
42.42.21	<b>Œsophagectomie totale avec rétablissement de la continuité, par voie thoraco-abdominale</b>	42.7X.0	<b>Détail de la sous-catégorie 42.7X</b>
42.42.29	<b>Œsophagectomie totale avec rétablissement de la continuité, par autre abord</b>	42.7X.00	<b>Œsophagomyotomie, SAP</b>
42.42.99	<b>Œsophagectomie totale, autre</b>	42.7X.10	<b>Œsophagomyotomie, par endoscopie</b>
42.5	<b>Anastomose intrathoracique de l'œsophage</b>	42.7X.11	<b>Œsophagomyotomie chirurgicale ouverte</b>
	Cod. a.:	42.7X.12	<b>Œsophagomyotomie laparoscopique</b>
	Toute gastrostomie simultanée (43.11-43.19)	42.7X.20	<b>Œsophagomyotomie pharyngo-cervicale, par endoscopie</b>
	Toute œsophagectomie simultanée (42.40-42.42)	42.7X.21	<b>Œsophagomyotomie pharyngo-cervicale chirurgicale ouverte</b>
42.51	<b>Anastomose œsophago-œsophagienne intrathoracique</b> Œsophago-œsophagostomie intrathoracique	42.7X.22	<b>Œsophagomyotomie pharyngo-cervicale par laparoscopie</b>
42.51.0	<b>Détail de la sous-catégorie 42.51</b>	42.7X.30	<b>Œsophago-gastromyotomie endoscopique</b> <b>EXCL</b> Pyloromyotomie (43.3)
42.51.00	<b>Anastomose œsophago-œsophagienne intrathoracique, SAP</b>	42.7X.31	<b>Œsophago-gastromyotomie chirurgicale ouverte</b> <b>EXCL</b> Pyloromyotomie (43.3)
42.51.10	<b>Anastomose œsophago-œsophagienne intrathoracique, correction d'atrésie pour rétablissement du transit pharyngo-œsophagien et réparation de fistule trachéo-œsophagienne congénitale</b>	42.7X.32	<b>Œsophago-gastromyotomie laparoscopique</b> <b>EXCL</b> Pyloromyotomie (43.3)
42.51.99	<b>Anastomose œsophago-œsophagienne intrathoracique, autre</b>	42.7X.99	<b>Œsophagomyotomie, autre</b>
42.52	<b>Anastomose œso-gastrique intrathoracique</b> Œsophago-gastrostomie intrathoracique	42.8	<b>Autre réparation de l'œsophage</b>
42.53	<b>Anastomose œsophagienne intrathoracique avec interposition d'intestin grêle</b>	42.81	<b>Insertion d'un tube permanent dans l'œsophage</b>
42.54	<b>Autre anastomose œso-entérale intrathoracique</b> Anastomose œso-entérale, SAP Autre œsophago-entérostomie intrathoracique *	42.81.0	<b>Détail de la sous-catégorie 42.81</b>
42.55	<b>Anastomose œsophagienne intrathoracique avec interposition colique</b> Autre œsophago-colostomie intrathoracique	42.81.00	<b>Insertion d'un tube permanent dans l'œsophage, SAP</b>
42.56	<b>Autre anastomose œso-colique intrathoracique</b> Autre œsophago-colostomie intrathoracique Œsophago-colostomie, SAP	42.81.10	<b>Insertion et remplacement de prothèse non auto-expansible (tube permanent) dans l'œsophage, par endoscopie</b>
42.58	<b>Anastomose œsophagienne intrathoracique avec autre interposition</b> Construction d'un œsophage artificiel Formation rétro sternale d'un tube gastrique inversé	42.81.11	<b>Insertion et remplacement de deux prothèses non auto-expansibles (tubes permanents) dans l'œsophage, par endoscopie</b>
42.59	<b>Anastomose intrathoracique de l'œsophage, autre</b>	42.81.12	<b>Insertion et remplacement de plus de deux prothèses non auto-expansibles (tubes permanents) dans l'œsophage, par endoscopie</b>
42.6	<b>Anastomose anté sternale de l'œsophage</b>	42.81.20	<b>Insertion et remplacement de prothèse non auto-expansible (tube permanent) dans l'œsophage, par chirurgie ouverte</b>

- 42.81.21 Insertion et remplacement de deux prothèses non auto-expansibles (tubes permanents) dans l'œsophage, par chirurgie ouverte **EXCL** Anastomose œsophagienne anté sternale avec autre interposition (42.68)
- 42.81.22 Insertion et remplacement de plus de deux prothèses non auto-expansibles (tubes permanents) dans l'œsophage, par chirurgie ouverte Anastomose œsophagienne anté sternale avec interposition colique (42.65)
- 42.81.30 Insertion et remplacement de prothèse non auto-expansible (tube permanent) dans l'œsophage, par laparoscopie Anastomose œsophagienne intrathoracique avec autre interposition (42.58)
- 42.81.31 Insertion et remplacement de deux prothèses non auto-expansibles (tubes permanents) dans l'œsophage, par laparoscopie Anastomose œsophagienne intrathoracique avec interposition colique (42.55)
- 42.81.32 Insertion et remplacement de plus de deux prothèses non auto-expansibles (tubes permanents) dans l'œsophage, par laparoscopie Anastomose œsophagienne intrathoracique avec interposition intestin grêle (42.53)
- 42.81.40 Insertion et remplacement de prothèse auto-expansible (tube permanent) dans l'œsophage, par endoscopie
- 42.81.41 Insertion et remplacement de deux prothèses auto-expansibles (tubes permanents) dans l'œsophage, par endoscopie
- 42.81.42 Insertion et remplacement de plus de deux prothèses auto-expansibles (tubes permanents) dans l'œsophage, par endoscopie
- 42.81.50 Insertion et remplacement de prothèse auto-expansible (tube permanent) dans l'œsophage, par chirurgie ouverte
- 42.81.51 Insertion et remplacement de deux prothèses auto-expansibles (tubes permanents) dans l'œsophage, par chirurgie ouverte
- 42.81.52 Insertion et remplacement de plus de deux prothèses auto-expansibles (tubes permanents) dans l'œsophage, par chirurgie ouverte
- 42.81.60 Insertion et remplacement de prothèse auto-expansible (tube permanent) dans l'œsophage, par laparoscopie
- 42.81.61 Insertion et remplacement de deux prothèses auto-expansibles (tubes permanents) dans l'œsophage, par laparoscopie
- 42.81.62 Insertion et remplacement de plus de deux prothèses auto-expansibles (tubes permanents) dans l'œsophage, par laparoscopie
- 42.81.99 Insertion d'un tube permanent dans l'œsophage, autre
- 42.82 Suture de lacération de l'œsophage
- 42.83 Fermeture d'œsophagostomie
- 42.84 Réparation de fistule œsophagienne, non classée ailleurs **EXCL** Fermeture de fistule œso-bronchique (33.42)  
Fermeture de fistule œso-pharyngienne (29.53)  
Fermeture de fistule œso-pleuro-cutanée (34.73)  
Fermeture de fistule œso-trachéale (31.73)
- 42.85 Réparation de sténose œsophagienne  
Opération de Thal \*
- 42.86 Tunnelisation sous-cutanée, sans anastomose œsophagienne  
Création de tunnel sous-cutané, sans anastomose œsophagienne \*
- 42.87 Autre greffe de l'œsophage
- 42.88 Enlèvement de prothèse de l'œsophage
- 42.88.0 Détail de la sous-catégorie 42.88
- 42.88.00 Enlèvement de prothèse de l'œsophage, SAP
- 42.88.10 Enlèvement de prothèse de l'œsophage, par endoscopie
- 42.88.11 Enlèvement chirurgical ouvert de prothèse de l'œsophage
- 42.88.12 Enlèvement de prothèse de l'œsophage, par laparoscopie
- 42.88.99 Enlèvement de prothèse de l'œsophage, autre
- 42.89 Réparation de l'œsophage, autre
- 42.9 Autres opérations de l'œsophage
- 42.91 Ligature de varices œsophagiennes **EXCL** Ligature de varices œsophagiennes par voie endoscopique (42.33)
- 42.92 Dilatation de l'œsophage  
Dilatation du cardia **EXCL** Intubation de l'œsophage (96.06-96.08)
- 42.99 Autres opérations de l'œsophage **EXCL** Extraction de corps étranger intraluminal de l'œsophage sans incision (98.02)  
Insertion de sonde de Sengstaken (96.06)  
Intubation de l'œsophage (96.06-96.08)  
Tamponnade de l'œsophage (96.06)
- 42.99.0 Détail de la sous-catégorie 42.99
- 42.99.00 Autre opération de l'œsophage, SAP
- 42.99.10 Autre opération de l'œsophage, opération de dévascularisation de l'œsophage
- 42.99.20 Autre opération de l'œsophage, procédure anti-reflux sur l'œsophage, par endoscopie
- 42.99.3 Autre opération de l'œsophage, système anti-reflux pour soutenir la fonction du sphincter œsophagien  
Stimulateur pour la stimulation électrique de la fonction du sphincter œsophagien  
Système anti-reflux magnétique
- 42.99.30 Autre opération de l'œsophage, système anti-reflux pour soutenir la fonction du sphincter œsophagien, SAP
- 42.99.35 Implantation d'un système anti-reflux pour soutenir la fonction du sphincter œsophagien, chirurgicale ouverte  
Cod. a.: Implantation d'une sonde d'un système anti-reflux pour soutenir la fonction du sphincter œsophagien, chirurgicale ouverte (42.99.37)
- 42.99.36 Implantation d'un système anti-reflux pour soutenir la fonction du sphincter œsophagien, laparoscopique

- Cod. a.: Implantation d'une sonde d'un système anti-reflux pour soutenir la fonction du sphincter œsophagien, laparoscopique (42.99.38)
- 42.99.37** Implantation d'une sonde de système anti-reflux pour soutenir la fonction du sphincter œsophagien, chirurgicale ouverte
- 42.99.38** Implantation d'une sonde de système anti-reflux pour soutenir la fonction du sphincter œsophagien, laparoscopique
- 42.99.39** Autre opération de l'œsophage, système anti-reflux pour soutenir la fonction du sphincter œsophagien, autre
- 42.99.3A** Enlèvement d'un système anti-reflux soutenant la fonction du sphincter œsophagien, chirurgical ouvert
- Cod. a.: Enlèvement d'une sonde d'un système anti-reflux soutenant la fonction du sphincter œsophagien, chirurgicale ouverte (42.99.3C)
- 42.99.3B** Enlèvement d'un système anti-reflux soutenant la fonction du sphincter œsophagien, laparoscopique
- Cod. a.: Enlèvement d'une sonde d'un système anti-reflux soutenant la fonction du sphincter œsophagien, laparoscopique (42.99.3D)
- 42.99.3C** Enlèvement d'une sonde de système anti-reflux soutenant la fonction du sphincter œsophagien, chirurgical ouvert
- 42.99.3D** Enlèvement d'une sonde de système anti-reflux soutenant la fonction du sphincter œsophagien, laparoscopique
- 42.99.3E** Révision sans remplacement d'un système anti-reflux soutenant la fonction du sphincter œsophagien, chirurgicale ouverte
- 42.99.3F** Révision sans remplacement d'un système anti-reflux soutenant la fonction du sphincter œsophagien, laparoscopique
- 42.99.4** Ligature par anse largable et clipping œsophagien
- 42.99.41** Ligature par anse largable et clipping œsophagien, par endoscopie
- 42.99.42** Ligature par anse largable et clipping œsophagien, par chirurgie ouverte
- 42.99.99** Autre opération de l'œsophage, autre
- 43** Incision et excision de l'estomac
- 43.0** Gastrotomie
- EXCL.** *Gastrostomie (43.11-43.19)*  
*Gastrotomie pour contrôle d'hémorragie (44.49)*
- 43.1** Gastrostomie
- 43.11** Gastrostomie percutanée [endoscopique] [PEG]  
Gastrostomie percutanée transabdominale
- 43.19** Gastrostomie, autre  
Opération de Brunshwig \*  
Opération de Witzel \*
- EXCL.** *Gastrostomie percutanée [endoscopique] [PEG] (43.11)*
- 43.3** Pyloromyotomie  
Opération de Fredet-Ramstedt \*
- 43.4** Excision ou destruction locale de lésion ou de tissu de l'estomac
- 43.41** Excision ou destruction de lésion ou de tissu de l'estomac, par endoscopie
- Polypectomie gastrique endoscopique  
Varices gastriques par approche endoscopique
- Cod. a.: Chromoendoscopie de l'estomac (44.19.10)
- EXCL.** *Biopsie de l'estomac (44.14-44.15)*  
*Contrôle d'hémorragie (44.43)*  
*Ligature de varices gastriques, à ciel ouvert (44.91)*
- 43.41.0** Détail de la sous-catégorie 43.41
- 43.41.00** Excision ou destruction de lésion ou de tissu de l'estomac, par endoscopie, SAP
- 43.41.10** Résection muqueuse de l'estomac par endoscopie
- 43.41.11** Dissection sous-muqueuse de l'estomac par endoscopie
- 43.41.20** Destruction endoscopique de lésion ou de tissu gastrique par électrocoagulation, thermocoagulation, cryocoagulation ou par radiofréquence
- 43.41.29** Excision ou destruction endoscopique de lésion ou de tissu de l'estomac, autre technique
- INCL.** *Thérapie photodynamique au laser*
- 43.41.99** Excision ou destruction de lésion ou de tissu de l'estomac, par endoscopie, autre
- 43.42** Excision locale de lésion ou de tissu de l'estomac
- Cod. a.: Chromoendoscopie de l'estomac (44.19.10)
- EXCL.** *Biopsies de l'estomac (44.14-44.15)*  
*Fermeture de fistule gastrique (44.63)*  
*Fermeture de gastrostomie (44.62)*  
*Gastrectomie partielle (43.5-43.89)*
- 43.42.0** Détail de la sous-catégorie 43.42
- 43.42.00** Excision locale de lésion ou de tissu de l'estomac, NAS
- 43.42.09** Excision locale de lésion ou de tissu de l'estomac, autres
- 43.42.11** Excision locale de lésion ou de tissu de l'estomac, par chirurgie ouverte
- 43.42.21** Excision locale de lésion ou de tissu de l'estomac, par laparoscopie
- 43.49** Autre destruction de lésion ou de tissu de l'estomac
- EXCL.** *Destruction par voie endoscopique (43.41)*
- 43.5** Gastrectomie partielle, avec anastomose œsophagienne  
Gastrectomie polaire supérieure \*  
Gastrectomie proximale
- 43.6** Gastrectomie partielle, avec anastomose duodénale  
Gastrectomie distale  
Gastro-pylorectomie
- 43.6X** Gastrectomie partielle, avec anastomose duodénale
- 43.6X.0** Détail de la sous-catégorie 43.6X
- 43.6X.00** Gastrectomie partielle, avec anastomose duodénale, SAP
- 43.6X.10** Résection du pylore avec anastomose duodénale
- 43.6X.20** Opération de Billroth I
- 43.6X.99** Gastrectomie partielle, avec anastomose duodénale, autre
- 43.7** Gastrectomie partielle, avec anastomose jéjunale et iléale

- 43.70 Gastrectomie partielle, avec anastomose jéjunale et iléale, SAP
- 43.71 Gastrectomie partielle avec anastomose jéjunale  
Opération de Billroth II
- 43.71.0 Détail de la sous-catégorie 43.71
- 43.71.11 Gastrectomie partielle (résection des 2/3) avec anastomose jéjunale
- 43.71.21 Gastrectomie partielle (résection des 4/5) avec anastomose jéjunale  
Gastrectomie subtotale
- 43.72 Gastrectomie partielle, avec anastomose iléale
- 43.72.0 Détail de la sous-catégorie 43.72
- 43.72.11 Gastrectomie partielle (résection des 2/3) avec anastomose iléale
- 43.72.21 Gastrectomie partielle (résection des 4/5) avec anastomose iléale  
Gastrectomie subtotale
- 43.79 Gastrectomie partielle, avec anastomose jéjunale et iléale, autres
- 43.8 Autre gastrectomie partielle
- 43.81 Gastrectomie partielle, avec transposition jéjunale  
Opération de transposition jéjunale (Henley)  
Cod. a.: Toute résection intestinale simultanée (45.51)
- 43.89 Autre gastrectomie partielle
- 43.89.0 Détail de la sous-catégorie 43.89
- 43.89.00 Autre gastrectomie partielle, SAP
- 43.89.09 Autre gastrectomie partielle, autre
- 43.89.1 Résection segmentaire de l'estomac
- 43.89.10 Résection segmentaire de l'estomac
- 43.89.2 Dérivation bilio-pancréatique de l'estomac  
**EXCL** Révision à la suite d'une dérivation bilio-pancréatique [BPD] (44.5X.41, 44.5X.42)
- 43.89.20 Dérivation bilio-pancréatique de l'estomac selon Scopinaro, technique à ciel ouvert
- 43.89.21 Dérivation bilio-pancréatique de l'estomac selon Scopinaro, par laparoscopie
- 43.89.3 Dérivation bilio-pancréatique de l'estomac avec switch duodénal [BPD-DS]
- 43.89.30 Dérivation bilio-pancréatique de l'estomac avec switch duodénal [BPD-DS], chirurgicale ouverte
- 43.89.31 Dérivation bilio-pancréatique de l'estomac avec switch duodénal [BPD-DS], laparoscopique
- 43.89.4 Sleeve resection  
Sleeve gastrectomy  
Tubulisation gastrique
- 43.89.40 Tubulisation gastrique (sleeve resection), technique à ciel ouvert
- 43.89.41 Tubulisation gastrique (sleeve resection), par laparoscopie
- 43.89.42 Sleeve resection après mise en place d'un anneau gastrique, chirurgicale ouverte
- 43.89.43 Sleeve resection après mise en place d'un anneau gastrique, laparoscopique
- 43.89.44 Re-sleeve resection, chirurgicale ouverte
- 43.89.45 Re-sleeve resection, laparoscopique
- 43.89.5 Switch duodénal
- 43.89.50 Switch duodénal après sleeve resection (seconde intervention), technique à ciel ouvert
- 43.89.51 Switch duodénal après sleeve resection (seconde intervention), par laparoscopie
- 43.89.6 Gastrectomie partielle avec gastro-gastrostomie
- 43.89.61 Gastrectomie partielle avec gastro-gastrostomie
- 43.9 Gastrectomie totale
- 43.91 Gastrectomie totale avec interposition intestinale
- 43.92 Œsophago-duodénostomie ou œsophago-jéjunostomie avec gastrectomie complète
- 43.99 Autre gastrectomie totale
- 43.99.0 Détail de la sous-catégorie 43.99
- 43.99.00 Autre gastrectomie totale, SAP
- 43.99.10 Gastrectomie résiduelle à la suite d'une intervention bariatrique, chirurgicale ouverte
- 43.99.11 Gastrectomie résiduelle à la suite d'une intervention bariatrique, laparoscopique
- 43.99.99 Autre gastrectomie totale, autre
- 44 Autres opérations de l'estomac
- 44.0 Vagotomie
- 44.00 Vagotomie, SAP  
Section du nerf vague, SAP
- 44.01 Vagotomie tronculaire
- 44.02 Vagotomie supersélective  
Vagotomie pariétale  
Vagotomie proximale sélective
- 44.03 Autre vagotomie sélective
- 44.1 Techniques diagnostiques concernant l'estomac
- 44.11 Gastroscopie transabdominale  
Gastroscopie peropératoire  
Cod. a.: Chromoendoscopie de l'estomac (44.19.10)  
**EXCL** Gastroscopie avec biopsie (44.14)
- 44.12 Gastroscopie par orifice artificiel (stomie)  
Cod. a.: Chromoendoscopie de l'estomac (44.19.10)  
**EXCL** Gastroscopie avec biopsie (44.14)
- 44.13 Autre gastroscopie  
Cod. a.: Chromoendoscopie de l'estomac (44.19.10)  
**EXCL** Gastroscopie avec biopsie (44.14)
- 44.14 Biopsie fermée [endoscopique] de l'estomac  
Brossage ou lavage pour prélèvement d'échantillon  
Cod. a.: Chromoendoscopie de l'estomac (44.19.10)  
**EXCL** Œsophagogastrroduodénoscopie avec biopsie fermée (45.16)
- 44.15 Biopsie ouverte de l'estomac  
Cod. a.: Chromoendoscopie de l'estomac (44.19.10)
- 44.19 Autres techniques diagnostiques concernant l'estomac  
**EXCL** Rx du tractus gastro-intestinal supérieur (87.62)
- 44.19.0 Détail de la sous-catégorie 44.19
- 44.19.00 Autres techniques diagnostiques concernant l'estomac, SAP
- 44.19.10 Chromoendoscopie de l'estomac  
**INCL** Chromoendoscopie virtuelle

- 44.19.20 Endoscopie de l'estomac par endomicroscopie laser
- 44.19.99 Autres techniques diagnostiques concernant l'estomac, autre
- 44.2 Pyloroplastie**
- 44.21 Dilatation du pylore par incision
- 44.22 Dilatation endoscopique du pylore  
Dilatation endoscopique de site de gastro-jéjunostomie  
Dilatation endoscopique par ballonnet
- 44.29 Pyloroplastie, autre  
Pyloroplastie, SAP  
Révision de pyloroplastie
- 44.3 Gastro-entérostomie sans gastrectomie**
- 44.31 Bypass gastrique  
Gastric bypass
- 44.31.0 Détail de la sous-catégorie 44.31
- 44.31.00 Bypass gastrique, SAP
- 44.31.09 Bypass gastrique, autre
- 44.31.1 Bypass gastrique proximal
- 44.31.11 Bypass gastrique proximal, chirurgical ouvert
- 44.31.12 Bypass gastrique proximal, laparoscopique
- 44.31.13 Bypass gastrique proximal après Sleeve resection, intervention inverse, chirurgical ouvert
- 44.31.14 Bypass gastrique proximal après Sleeve resection, intervention inverse, laparoscopique
- 44.31.15 Bypass gastrique proximal après Gastric Banding, à la suite d'une intervention bariatrique, chirurgical ouvert
- 44.31.16 Bypass gastrique proximal après Gastric Banding, à la suite d'une intervention bariatrique, laparoscopique
- 44.31.2 Bypass gastrique distal
- 44.31.21 Bypass gastrique distal, chirurgical ouvert
- 44.31.22 Bypass gastrique distal, laparoscopique
- 44.31.3 Omega-loop Gastric Bypass
- 44.31.31 Omega-loop Gastric Bypass, par chirurgie ouverte  
Bypass gastrique avec anse en omega, par chirurgie ouverte  
Mini-bypass gastrique, par chirurgie ouverte
- 44.31.32 Omega-loop Gastric Bypass, par laparoscopie  
Bypass gastrique avec anse en omega, par laparoscopie  
Mini-bypass gastrique, par laparoscopie
- 44.31.4 Bypass gastrique par anastomose de Roux-en-Y
- 44.31.41 Bypass gastrique par anastomose de Roux-en-Y, par chirurgie ouverte
- 44.31.42 Bypass gastrique par anastomose de Roux-en-Y, par laparoscopie
- 44.32 Gastro-jéjunostomie percutanée [endoscopique]  
Conversion endoscopique de gastrostomie en jéjunostomie
- 44.38 Gastro-entérostomie laparoscopique  
Gastro-duodénostomie de dérivation  
Gastro-entérostomie de dérivation  
Gastro-gastrostomie de dérivation
- Gastro-jéjunostomie laparoscopique sans gastrectomie, SAP
- 44.39 Gastro-entérostomie sans gastrectomie, autre**  
Gastro-duodénostomie de dérivation  
Gastro-entérostomie de dérivation  
Gastro-gastrostomie de dérivation  
Gastro-jéjunostomie sans gastrectomie, SAP  
Opération de Jaboulay
- 44.4 Contrôle d'hémorragie et suture d'ulcère gastrique ou duodénal**
- 44.40 Suture d'ulcère peptique, SAP
- 44.41 Suture d'ulcère gastrique  
**EXCL** Ligature de varices gastriques, à ciel ouvert (44.91)
- 44.42 Suture d'ulcère duodénal
- 44.43 Contrôle endoscopique d'hémorragie gastrique ou duodénale  
cod. a.: Chromoendoscopie de l'estomac (44.19.10)
- 44.43.0 Détail de la sous-catégorie 44.43
- 44.43.00 Contrôle endoscopique d'hémorragie gastrique ou duodénale, SAP
- 44.43.10 Sclérose endoscopique de varices gastriques
- 44.43.20 Ligature endoscopique de varices gastriques
- 44.43.99 Contrôle endoscopique d'hémorragie gastrique ou duodénale, autre
- 44.44 Embolisation par cathéter d'hémorragie gastrique ou duodénale  
**EXCL** Occlusion chirurgicale de vaisseau abdominal (38.86-38.87)
- 44.49 Autre contrôle d'hémorragie gastrique ou duodénale  
Par gastrotomie
- 44.49.0 Détail de la sous-catégorie 44.49
- 44.49.00 Autre contrôle d'hémorragie gastrique ou duodénale, SAP
- 44.49.10 Sclérose chirurgicale ouverte de varices gastriques
- 44.49.11 Sclérose laparoscopique de varices gastriques
- 44.49.20 Ligature chirurgicale ouverte de varices gastriques
- 44.49.21 Ligature laparoscopique de varices gastriques
- 44.49.30 Opération de dévascularisation fundique
- 44.49.99 Autre contrôle d'hémorragie gastrique ou duodénale, autre
- 44.5 Révision d'anastomose gastrique**
- 44.5X Révision d'anastomose gastrique**
- 44.5X.0 Détail de la sous-catégorie 44.5X
- 44.5X.00 Révision d'anastomose gastrique, SAP
- 44.5X.10 Révision d'anastomose gastrique après opération de Billroth I et II  
**INCL** Correction de la longueur d'anse avec nouvelle anastomose
- 44.5X.21 Révision d'anastomose gastrique après bypass gastrique ou avec interposition intestinale, chirurgicale ouverte  
Révision d'anastomose gastrique après opération de Roux-en-Y ou avec interposition intestinale, chirurgicale ouverte  
**INCL** Correction de la longueur d'anse avec nouvelle anastomose

- 44.5X.22 Révision d'anastomose gastrique après bypass gastrique ou avec interposition intestinale, laparoscopique**  
Révision d'anastomose gastrique après opération de Roux-en-Y ou avec interposition intestinale, laparoscopique  
**INCL** Correction de la longueur d'anse avec nouvelle anastomose
- 44.5X.33 Révision de poche après bypass gastrique, sans création, par chirurgie ouverte**
- 44.5X.34 Révision de poche après bypass gastrique, sans création, par laparoscopie**
- 44.5X.35 Révision de poche après bypass gastrique, avec création, par chirurgie ouverte**
- 44.5X.36 Révision de poche après bypass gastrique, avec création, par laparoscopie**
- 44.5X.41 Révision à la suite d'une dérivation bilio-pancréatique [BPD], chirurgicale ouverte**  
**INCL** Ajustement des dimensions de la sleeve et de la longueur de l'anse (common channel)
- 44.5X.42 Révision à la suite d'une dérivation bilio-pancréatique [BPD], laparoscopique**  
**INCL** Ajustement des dimensions de la sleeve et de la longueur de l'anse (common channel)
- 44.5X.43 Intervention inversée à la suite d'une dérivation bilio-pancréatique [BPD], chirurgicale ouverte**  
**INCL** Rétablissement de l'anatomie
- 44.5X.44 Intervention inversée à la suite d'une dérivation bilio-pancréatique [BPD], laparoscopique**  
**INCL** Rétablissement de l'anatomie
- 44.5X.51 Intervention inversée après bypass gastrique, chirurgicale ouverte**  
**INCL** Rétablissement de l'anatomie
- 44.5X.52 Intervention inversée après bypass gastrique, laparoscopique**  
**INCL** Rétablissement de l'anatomie
- 44.5X.99 Révision d'anastomose gastrique, autre**
- 44.6 Autre réparation de l'estomac**
- 44.61 Suture de lacération de l'estomac**  
**EXCL** Suture d'ulcère gastrique (44.41)
- 44.62 Fermeture de gastrostomie**
- 44.63 Fermeture d'autre fistule gastrique**  
Fermeture de fistule gastrocolique  
Fermeture de fistule gastro-jéjunocolique
- 44.63.0 Détail de la sous-catégorie 44.63**
- 44.63.00 Fermeture d'autre fistule gastrique, SAP**
- 44.63.10 Fermeture endoscopique d'autre fistule gastrique**
- 44.63.11 Fermeture chirurgicale ouverte d'autre fistule gastrique**
- 44.63.12 Fermeture laparoscopique d'autre fistule gastrique**
- 44.63.99 Fermeture d'autre fistule gastrique, autre**
- 44.64 Gastropexie**
- 44.65 Œsophago-gastroplastie**  
Cardioplastie de l'œsophage et de l'estomac  
Opération de Belsey
- 44.65.0 Détail de la sous-catégorie 44.65**
- 44.65.00 Œsophago-gastroplastie, SAP**
- 44.65.10 Œsophago-gastroplastie chirurgicale ouverte, plastie du cardia**
- 44.65.20 Œsophago-gastroplastie chirurgicale ouverte, (hémi-)fundoplicature**
- 44.65.99 Œsophago-gastroplastie, autre**
- 44.66 Autres opérations anti-reflux gastro-œsophagien**  
Fundoplicature  
Opération de Nissen  
Plastie du cardia  
Restauration de l'angle cardio-œsophagien  
**EXCL** Lorsque effectué par laparoscopie (44.67)
- 44.66.0 Détail de la sous-catégorie (44.66)**
- 44.66.00 Autres mesures de reconstruction de la fonction du sphincter gastro-œsophagien, SAP**
- 44.66.11 Plastie hiatale lors d'une intervention bariatrique, chirurgicale ouverte**
- 44.66.99 Autres mesures de reconstruction de la fonction du sphincter gastro-œsophagien, autre**
- 44.67 Interventions laparoscopiques de restauration de fonction du sphincter gastro-œsophagien**  
Opération de Nissen  
Restauration de l'angle cardio-œsophagien  
**EXCL** Dans le cas d'une intervention chirurgicale ouverte (44.66)
- 44.67.0 Détail de la sous-catégorie 44.67**
- 44.67.00 Interventions laparoscopiques de restauration de fonction du sphincter gastro-œsophagien, SAP**
- 44.67.10 Interventions laparoscopiques de restauration de fonction du sphincter gastro-œsophagien, plastie laparoscopique du cardia**
- 44.67.20 Interventions laparoscopiques de restauration de fonction du sphincter gastro-œsophagien, (hémi-)fundoplicature laparoscopique**
- 44.67.99 Interventions laparoscopiques de restauration de fonction du sphincter gastro-œsophagien, autre**
- 44.68 Gastroplastie**  
Gastroplication  
Cod. a.: Toute gastro-entérostomie laparoscopique simultanée (44.38)  
**EXCL** Opération restrictive de l'estomac (44.95.-)
- 44.69 Autre réparation de l'estomac, autre**  
Inversion de diverticule gastrique
- 44.9 Autres opérations de l'estomac**
- 44.91 Ligature de varices gastriques**  
**EXCL** Ligature de varices gastriques, par voie endoscopique (43.41)
- 44.92 Manipulation peropératoire de l'estomac**  
Réduction de volvulus gastrique
- 44.93 Insertion de ballonnet gastrique**
- 44.94 Enlèvement de ballonnet gastrique**
- 44.95 Opération restrictive de l'estomac**  
**EXCL** Autre réparation de l'estomac (44.69)  
Gastroplastie (44.68)
- 44.95.0 Détail de la sous-catégorie 44.95**
- 44.95.00 Opération restrictive de l'estomac, SAP**

- 44.95.09 Opération restrictive de l'estomac, autre**
- 44.95.1 Insertion d'anneau gastrique**
- 44.95.11 Gastric banding, chirurgical ouvert**  
Insertion d'anneau gastrique, par chirurgie ouverte  
**INCL.** Pose de cathéter à chambre implantable
- 44.95.12 Gastric banding, laparoscopique**  
Insertion d'anneau gastrique, par laparoscopie  
**INCL.** Pose de cathéter à chambre implantable
- 44.95.2 Gastroplastie verticale**  
Gastroplastie verticale calibrée (GVC)  
Vertical banded gastroplasty [VBG]
- 44.95.21 Gastroplastie verticale, par chirurgie ouverte**
- 44.95.22 Gastroplastie verticale, par laparoscopie**
- 44.96 Révision d'opération restrictive de l'estomac**
- 44.96.0 Détail de la sous-catégorie 44.96**
- 44.96.00 Révision d'opération restrictive de l'estomac, SAP**
- 44.96.1 Interventions de révision après Gastric banding**  
Interventions de révision après insertion d'anneau gastrique
- 44.96.11 Remise en place de l'anneau après Gastric Banding, chirurgicale ouverte**
- 44.96.12 Remise en place de l'anneau après Gastric Banding, laparoscopique**
- 44.96.13 Changement de l'anneau après Gastric Banding, chirurgical ouvert**
- 44.96.14 Changement de l'anneau après Gastric Banding, laparoscopique**
- 44.96.15 Réparation du cathéter après Gastric Banding, sans intervention intra-abdominale**
- 44.96.16 Réparation du cathéter après Gastric Banding, avec intervention intra-abdominale, chirurgicale ouverte**
- 44.96.17 Réparation du cathéter après Gastric Banding, avec intervention intra-abdominale, laparoscopique**
- 44.96.18 Changement de boîtier après Gastric Banding**
- 44.96.99 Révision d'opération restrictive de l'estomac, autre**
- 44.97 Enlèvement de dispositif(s) de restriction gastrique**
- 44.97.0 Détail de la sous-catégorie 44.97**
- 44.97.00 Enlèvement de dispositif(s) de restriction gastrique, SAP**
- 44.97.11 Enlèvement d'anneau gastrique, chirurgical ouvert**
- 44.97.12 Enlèvement d'anneau gastrique, laparoscopique**
- 44.97.99 Enlèvement de dispositif(s) de restriction gastrique, autre**
- 44.99 Autres opérations de l'estomac**  
Opération de Tanner \*
- EXCL.** Dilatation du cardia (42.92)  
Extraction de corps étranger intraluminal, estomac, sans incision (98.03)  
Gavage gastrique (96.35)  
Insertion de tube naso-gastrique (96.07)
- Remplacement de tube de gastrostomie (97.02)*
- Remplacement tube naso-gastrique (97.01)*
- 44.99.0 Détail de la sous-catégorie 44.99**
- 44.99.00 Autres opérations de l'estomac, SAP**
- 44.99.10 Dilatation endoscopique de l'estomac**
- 44.99.11 Dilatation chirurgicale ouverte de l'estomac**
- 44.99.12 Dilatation laparoscopique de l'estomac**
- 44.99.20 Ligature par anse largable et clipping gastrique, par endoscopie**
- 44.99.21 Ligature par anse largable et clipping gastrique, par chirurgie ouverte**
- 44.99.22 Ligature par anse largable et clipping gastrique, par laparoscopie**
- 44.99.30 Injection endoscopique dans l'estomac**
- 44.99.31 Injection chirurgicale ouverte dans l'estomac**
- 44.99.32 Injection laparoscopique dans l'estomac**
- 44.99.50 Insertion ou remplacement de prothèse non auto-expansible dans l'estomac, par endoscopie**
- 44.99.51 Insertion ou remplacement de prothèse non auto-expansible dans l'estomac, par chirurgie ouverte**
- 44.99.52 Insertion ou remplacement de prothèse non auto-expansible dans l'estomac, par laparoscopie**
- 44.99.60 Insertion ou remplacement de prothèse auto-expansible dans l'estomac, par endoscopie**
- 44.99.61 Insertion ou remplacement de prothèse auto-expansible dans l'estomac, par chirurgie ouverte**
- 44.99.62 Insertion ou remplacement de prothèse auto-expansible dans l'estomac, par laparoscopie**
- 44.99.70 Enlèvement endoscopique de prothèse de l'estomac**
- 44.99.71 Enlèvement chirurgical ouvert de prothèse de l'estomac**
- 44.99.72 Enlèvement laparoscopique de prothèse de l'estomac**
- 44.99.80 Implantation et remplacement de pacemaker gastrique (y c. sondes)**
- 44.99.81 Révision sans remplacement de pacemaker gastrique (y c. sondes)**
- 44.99.82 Enlèvement d'un générateur de pacemaker gastrique (y c. sondes)**
- 44.99.90 Autres opérations endoscopique de l'estomac**
- 44.99.91 Autres opérations du pylore**
- 44.99.99 Autres opérations de l'estomac, autre**
- 45 Incision, excision et anastomose de l'intestin**
- 45.0 Entérotomie**
- EXCL.** Duodéno-cholédochotomie pour autre désobstruction (51.42)  
Duodéno-cholédochotomie pour exploration (51.51)  
Duodéno-cholédochotomie pour extraction de calcul (51.41)  
Excision ou destruction locale de lésion ou de tissu de l'intestin grêle (45.3-)
- 45.00 Incision de l'intestin, SAP**
- 45.01 Incision du duodénum**

- Duodénotomie \*
- 45.02 Autre incision de l'intestin grêle**
- 45.03 Incision du gros intestin**  
Colotomie \*
- EXCL** Proctotomie (48.0)
- 45.04 Jéjunostomie percutanée [endoscopique]**
- 45.1 Techniques diagnostiques concernant l'intestin grêle**  
Cod. a.: Toute laparotomie (54.11-54.19)
- 45.11 Endoscopie de l'intestin grêle transabdominale**  
Endoscopie peropératoire de l'intestin grêle  
Cod. a.: Chromoendoscopie de l'intestin (45.29.10)  
**EXCL** Endoscopie de l'intestin grêle, avec biopsie (45.14)
- 45.12 Endoscopie de l'intestin grêle par orifice artificiel**  
Endoscopie de l'intestin par iléostomie \*  
Cod. a.: Chromoendoscopie de l'intestin (45.29.10)  
**EXCL** Endoscopie de l'intestin grêle, avec biopsie (45.14)
- 45.13 Autre endoscopie de l'intestin grêle**  
Cod. a.: Chromoendoscopie de l'intestin (45.29.10)  
**EXCL** Endoscopie avec biopsie (45.14, 45.16)
- 45.13.0 Détail de la sous-catégorie 45.13**
- 45.13.00 Autre endoscopie de l'intestin grêle, SAP**
- 45.13.10 Œsophago-gastroduodénoscopie**
- 45.13.20 Endoscopie de l'intestin grêle par capsule téléométrique**
- 45.13.30 Entéroscopie simple**
- 45.13.31 Entéroscopie à ballonnet**
- 45.13.99 Autre endoscopie de l'intestin grêle, autre**
- 45.14 Biopsie fermée [endoscopique] de l'intestin grêle**  
Brossage ou lavage pour prélèvement d'échantillon  
Cod. a.: Chromoendoscopie de l'intestin (45.29.10)  
**EXCL** Œsophago-gastroduodénoscopie avec biopsie (fermée) (45.16)
- 45.15 Biopsie de l'intestin grêle, à ciel ouvert**  
Biopsie chirurgicale de l'intestin grêle \*  
Cod. a.: Chromoendoscopie de l'intestin (45.29.10)
- 45.16 Œsophago-gastroduodénoscopie avec biopsie fermée**  
Biopsie endoscopique d'un ou plusieurs sites impliquant l'œsophage, l'estomac et/ou duodénum  
Cod. a.: Chromoendoscopie de l'intestin (45.29.10)
- 45.17 Entéroscopie diagnostique (endoscopie du jéjunum distal et de l'iléon)**
- 45.19 Autres techniques diagnostiques concernant l'intestin grêle**  
Cod. a.: Chromoendoscopie de l'intestin (45.29.10)  
**EXCL** Radiographie du système digestif (87.61-87.69)  
Scintigraphie gastro-intestinale (92.04)  
Ultrason diagnostique du système digestif (88.74)
- 45.19.00 Autres techniques diagnostiques concernant l'intestin grêle, SAP**
- 45.19.10 Endoscopie de l'intestin grêle par endomicroscopie laser**
- 45.19.99 Autres techniques diagnostiques concernant l'intestin grêle, autre**
- 45.2 Techniques diagnostiques concernant le gros intestin**  
Cod. a.: Toute laparotomie (54.11-54.19)
- 45.21 Endoscopie transabdominale du gros intestin**  
Endoscopie peropératoire du gros intestin  
Cod. a.: Chromoendoscopie de l'intestin (45.29.10)  
**EXCL** Endoscopie peropératoire gros intestin avec biopsie (45.25)
- 45.22 Endoscopie du gros intestin par orifice artificiel**  
Cod. a.: Chromoendoscopie de l'intestin (45.29.10)  
**EXCL** Endoscopie du gros intestin par orifice artificiel avec biopsie (45.25)
- 45.23 Colonoscopie**  
Colonoscopie flexible par fibres optiques  
Cod. a.: Chromoendoscopie de l'intestin (45.29.10)  
**EXCL** Endoscopie du gros intestin par orifice artificiel (45.22)  
Endoscopie transabdominale du gros intestin (45.21)  
Proctosigmoïdoscopie rigide (48.23)  
Sigmoïdoscopie flexible (45.24)
- 45.24 Sigmoïdoscopie flexible**  
Endoscopie du côlon descendant  
Cod. a.: Chromoendoscopie de l'intestin (45.29.10)  
**EXCL** Proctosigmoïdoscopie rigide (48.23)
- 45.25 Biopsie fermée [endoscopique] du gros intestin**  
Biopsie intestinale fermée, site non spécifié  
Brossage ou lavage pour prélèvement d'échantillon  
Colonoscopie avec biopsie  
Cod. a.: Chromoendoscopie de l'intestin (45.29.10)  
**EXCL** Proctosigmoïdoscopie avec biopsie (48.24)
- 45.26 Biopsie ouverte du gros intestin**
- 45.27 Biopsie intestinale, site non spécifié**
- 45.28 Autres techniques diagnostiques concernant le gros intestin**
- 45.28.0 Détail de la sous-catégorie 45.28**
- 45.28.00 Autres techniques diagnostiques concernant le gros intestin, SAP**
- 45.28.10 Endoscopie du gros intestin par capsule téléométrique**
- 45.28.20 Endoscopie du gros intestin par endomicroscopie laser**
- 45.28.99 Autres techniques diagnostiques concernant le gros intestin, autre**
- 45.29 Autres techniques diagnostiques concernant l'intestin, site non spécifié**  
**EXCL** Radiographie du système digestif (87.61-87.69)  
Scintigraphie gastro-intestinale et étude fonctionnelle aux radio-isotopes (92.04)  
Ultrason diagnostique du système digestif (88.74)
- 45.29.0 Détail de la sous-catégorie 45.29**
- 45.29.00 Autres techniques diagnostiques concernant l'intestin, site non spécifié, SAP**
- 45.29.10 Chromoendoscopie de l'intestin**



- 45.29.99** **Autres techniques diagnostiques concernant l'intestin, site non spécifié, autre**
- 45.3** **Excision ou destruction locale de lésion ou tissu de l'intestin grêle**
- 45.30** **Excision ou destruction endoscopique de lésion du duodénum**
- Cod. a.: Chromoendoscopie de l'intestin (45.29.10)
- EXCL** Biopsie du duodénum (45.14-45.15)
- Contrôle d'hémorragie (44.43)
- Fistulectomie (46.72)
- 45.30.0** **Détail de la sous-catégorie 45.30**
- 45.30.00** **Excision ou destruction endoscopique de lésion du duodénum, SAP**
- 45.30.10** **Résection muqueuse du duodénum par endoscopie**
- 45.30.11** **Excision endoscopique de lésion du duodénum**
- 45.30.20** **Destruction endoscopique de lésion du duodénum, par électrocoagulation, thermocoagulation ou cryocoagulation**
- 45.30.29** **Autre destruction endoscopique de lésion du duodénum**
- 45.30.99** **Excision ou destruction endoscopique de lésion du duodénum, autre**
- 45.31** **Autre excision locale de lésion du duodénum**
- EXCL** Biopsie de l'intestin grêle, autre (45.15)
- Biopsie par brosse de l'intestin grêle (45.14)
- Excision par voie endoscopique (45.30)
- Fermeture de fistule duodénale (46.72)
- Résection segmentaire multiple d'intestin grêle (45.61)
- 45.32** **Autre destruction de lésion du duodénum**
- EXCL** Destruction par voie endoscopique (45.30)
- 45.33** **Excision locale de lésion ou tissu de l'intestin grêle, sauf duodénum**
- Excision de muqueuse surabondante d'iléostomie
- EXCL** Biopsie ouverte de l'intestin grêle (45.15)
- Biopsie par brosse de l'intestin grêle (45.14)
- Fermeture de fistule d'intestin grêle, sauf duodénum (46.74)
- Résection segmentaire multiple d'intestin grêle (45.61)
- 45.34** **Autre destruction de lésion d'intestin grêle, sauf duodénum**
- 45.35** **Excision ou destruction endoscopique de lésion de l'intestin grêle, sauf duodénum**
- 45.35.0** **Détail de la sous-catégorie 45.35**
- 45.35.00** **Excision ou destruction endoscopique de lésion de l'intestin grêle, sauf duodénum, SAP**
- 45.35.11** **Excision endoscopique de lésion de l'intestin grêle, sauf duodénum**
- INCL** Polypectomie
- 45.35.21** **Destruction endoscopique de lésion de l'intestin grêle, sauf duodénum**
- INCL** Hémostase endoscopique dans l'intestin grêle
- 45.35.99** **Excision ou destruction endoscopique de lésion de l'intestin grêle, sauf duodénum, autre**
- 45.4** **Excision ou destruction locale de lésion ou tissu du gros intestin**
- 45.41** **Excision locale de lésion ou tissu du gros intestin**
- Excision de muqueuse surabondante de colostomie
- EXCL** Biopsie du côlon (45.25-45.27)
- Fermeture de fistule du gros intestin (46.76.-)
- Résection de segments, côlon (45.78.-)
- 45.41.0** **Détail de la sous-catégorie 45.41**
- 45.41.00** **Excision locale de lésion ou tissu du gros intestin, SAP**
- 45.41.09** **Excision locale de lésion ou tissu du gros intestin, autre**
- 45.41.1** **Excision locale de lésion ou tissu du gros intestin, par endoscopie**
- 45.41.11** **Excision locale de lésion ou tissu du gros intestin, par endoscopie, sans autres mesures**
- 45.41.12** **Résection de muqueuse du gros intestin, par endoscopie**
- 45.41.13** **Dissection sous-muqueuse du gros intestin, par endoscopie**
- 45.41.14** **Résection de pleine épaisseur du gros intestin, par endoscopie**
- INCL** Utilisation d'un clip en forme d'anneau monté sur l'endoscope (00.9A.52)
- 45.41.15** **Polypectomie du gros intestin, par endoscopie**
- 45.41.2** **Excision locale de lésion ou tissu du gros intestin, par laparoscopie**
- 45.41.21** **Excision locale de lésion ou tissu du gros intestin, par laparoscopie**
- 45.41.3** **Excision locale de lésion ou tissu du gros intestin, par chirurgie ouverte**
- 45.41.31** **Excision locale de lésion ou tissu du gros intestin, par chirurgie ouverte**
- 45.43** **Destruction d'autre lésion ou tissu du gros intestin, par endoscopie**
- Contrôle endoscopique d'hémorragie du gros intestin
- 45.49** **Autre destruction de lésion du gros intestin**
- 45.5** **Isolement de segment d'intestin**
- Cod. a.: Toute anastomose simultanée autre que termino-terminale (45.9-)
- Toute colostomie simultanée (46.1- , 46.3-)
- Toute entérostomie simultanée (46.2- - 46.3-)
- 45.50** **Isolement de segment d'intestin, SAP**
- Inversion de segment intestinal
- Isolement de lambeau intestinal pédiculé
- 45.51** **Isolement de segment d'intestin grêle**
- Isolement d'anse iléale
- Résection d'intestin grêle pour interposition
- 45.52** **Isolement de segment du gros intestin**
- Résection du côlon pour interposition
- 45.6** **Autre excision d'intestin grêle**
- Cod. a.: Toute anastomose simultanée autre que termino-terminale (45.9-)
- Toute colostomie simultanée (46.1-)
- Toute entérostomie simultanée (46.2- - 46.3-)
- EXCL** Gastroduodénectomie (43.6- - 43.9-)
- Hémicolectomie droite (iléo-colectomie) (45.73.-)

*Pancréaticoduodénectomie (52.5- - 52.6-)*

*Résection iléo-caecale (45.72.-)*

**45.61 Résection segmentaire multiple d'intestin grêle**  
Résection segmentaire pour lésions traumatiques multiples d'intestin grêle

**45.62 Autre résection partielle d'intestin grêle**

Duodénectomie

Excision de l'iléon \*

Excision du duodénum \*

Excision du jéjunum \*

Iléectomie

Jéjunectomie

**EXCL.** *Duodénectomie avec pancréatectomie partielle simultanée (52.5-)*

*Excision du caecum et de l'iléon terminal (45.72)*

**45.63 Exérèse totale de l'intestin grêle**

**45.63.0 Détail de la sous-catégorie 45.63**

**45.63.00 Exérèse totale de l'intestin grêle, SAP**

**45.63.10 Exérèse totale de l'intestin grêle, résection post-mortem d'intestin grêle pour transplantation**

**45.63.99 Exérèse totale de l'intestin grêle, autre**

**45.7 Excision partielle du gros intestin**

**INCL.** Anastomose termino-terminale

**Cod. a.:** Toute anastomose simultanée autre que termino-terminale (45.9-)

Toute entérostomie simultanée (46.1- - 46.3-)

Toute exérèse (partielle) des organes de voisinage, p. ex. intestin grêle, foie, rate, pancréas, estomac et rein.

**45.70 Excision partielle du gros intestin, SAP**

**45.72 Résection iléo-caecale**

Résection du caecum

Résection du caecum et de l'iléon terminal

**45.72.0 Détail de la sous-catégorie 45.72**

**45.72.11 Résection iléo-caecale, par chirurgie ouverte**

**45.72.12 Résection iléo-caecale, par laparoscopie**

**45.73 Hémicolectomie droite**

Colectomie droite radicale

Iléo-colectomie

Résection du côlon ascendant

**INCL.** Résection du caecum

**45.73.0 Détail de la sous-catégorie 45.73**

**45.73.11 Hémicolectomie droite, par chirurgie ouverte**

**45.73.12 Hémicolectomie droite, par laparoscopie**

**45.74 Résection du côlon transverse**

Colectomie transverse

**45.74.0 Détail de la sous-catégorie 45.74**

**45.74.11 Résection du côlon transverse, par chirurgie ouverte**

**45.74.12 Résection du côlon transverse, par laparoscopie**

**45.75 Hémicolectomie gauche**

**EXCL.** *Opération de Mikulicz (2e temps)-(46.04)*

**45.75.1 Hémicolectomie gauche**

**Note:** Résection du côlon descendant et de l'angle colique gauche, sans résection du sigmoïde

**45.75.11 Hémicolectomie gauche, par chirurgie ouverte**

**45.75.12 Hémicolectomie gauche, par laparoscopie**

**45.75.2 Hémicolectomie gauche avec sigmoïdectomie**

**INCL.** Résection de parties intrapéritonéales du rectum

**Note:** Lors d'une hémicolectomie gauche avec sigmoïdectomie et résection de parties extrapéritonéales du rectum (rectosigmoïdectomie), il faut coder la résection du rectum avec préservation du sphincter (48.66.-) ainsi que l'hémicolectomie gauche (45.75.1-).

Résection du côlon descendant et de l'angle colique gauche, avec résection du sigmoïde

**45.75.21 Hémicolectomie gauche avec sigmoïdectomie, par chirurgie ouverte**

**45.75.22 Hémicolectomie gauche avec sigmoïdectomie, par laparoscopie**

**45.76 Sigmoïdectomie**

**INCL.** Sigmoïdectomie avec résection de parties intrapéritonéales du rectum

**EXCL.** *Sigmoïdectomie avec résection de parties extrapéritonéales du rectum (rectosigmoïdectomie) Résection du rectum avec conservation du sphincter (48.66.-)*

**Note:** La hauteur de résection est au-dessus du repli péritonéal.

**45.76.0 Détail de la sous-catégorie 45.76**

**45.76.00 Sigmoïdectomie, SAP**

**45.76.09 Sigmoïdectomie, autre**

**45.76.11 Sigmoïdectomie, par chirurgie ouverte**

**45.76.21 Sigmoïdectomie, par laparoscopie**

**45.77 Hémicolectomies étendues**

**45.77.1 Hémicolectomie droite étendue**

**Note:** L'hémicolectomie droite étendue comprend la résection du côlon ascendant ainsi que du côlon transverse

**45.77.11 Hémicolectomie droite étendue, par chirurgie ouverte**

**45.77.12 Hémicolectomie droite étendue, par laparoscopie**

**45.77.2 Hémicolectomie gauche étendue**

**Note:** L'hémicolectomie gauche étendue comprend la résection du côlon descendant ainsi que du côlon transverse

**45.77.21 Hémicolectomie gauche étendue, par chirurgie ouverte**

**45.77.22 Hémicolectomie gauche étendue, par laparoscopie**

**45.78 Résection de segments, côlon**

**Note:** Un segment est plus petit qu'un segment anatomique. (Les segments anatomiques sont par exemple le caecum, le côlon ascendant, le côlon transverse, le côlon descendant, le sigmoïde.)

**45.78.1 Résection segmentaire**

Résection d'un segment

**45.78.11 Résection segmentaire, par chirurgie ouverte**

- 45.78.12 Résection segmentaire, par laparoscopie**
- 45.78.2 Résection segmentaire multiple**  
Résection de plusieurs segments
- 45.78.21 Résection segmentaire multiple, par chirurgie ouverte**
- 45.78.22 Résection segmentaire multiple, par laparoscopie**
- 45.79 Excision partielle du gros intestin, autre**
- 45.8 Colectomie totale**  
Excision du caecum, du côlon et du sigmoïde
- Cod. a.:** Toute anastomose à l'anus simultanée (45.95.-)  
Toute anastomose simultanée entre l'intestin grêle et le rectum (45.92.-)  
Toute jéjunostomie et iléostomie simultanée (46.2-)
- EXCL** résections du rectum (48.4-, 48.5-, 48.6-)
- 45.80 Colectomie totale; SAP**
- 45.81 Colectomie**
- INCL** Colectomie subtotala
- Note:** La colectomie subtotala est une colectomie intra-abdominale totale, c'est-à-dire que toute la partie extrapéritonéale du rectum reste préservée. La colectomie préserve une partie du rectum extrapéritonéal.
- 45.81.0 Détail de la sous-catégorie 45.81**
- 45.81.11 Colectomie, par chirurgie ouverte**
- 45.81.12 Colectomie, par laparoscopie**
- 45.82 Proctocolectomie**
- INCL** Colectomie avec mucosectomie rectale
- 45.82.0 Détail de la sous-catégorie 45.82**
- 45.82.11 Proctocolectomie, par chirurgie ouverte**
- 45.82.12 Proctocolectomie, par laparoscopie**
- 45.89 Colectomie totale, autre**
- 45.9 Anastomose intestinale**
- INCL** Anastomoses latéro-terminales ou latéro-latérales
- Cod. a.:** Toute résection simultanée (45.31-45.8, 48.41-48.69)
- EXCL** *Anastomose termino-terminale - omettre le code*
- 45.90 Anastomose intestinale, SAP**
- 45.91 Anastomose entre intestin grêle et intestin grêle**
- 45.92 Anastomose entre l'intestin grêle et le rectum**  
Anastomose iléo-rectale \*  
Iléo-rectostomie
- 45.92.0 Détail de la sous-catégorie 45.92**
- 45.92.11 Anastomose entre l'intestin grêle et le rectum avec formation d'un réservoir (pouch)**
- 45.92.12 Anastomose entre l'intestin grêle et le rectum sans formation d'un réservoir (pouch)**
- 45.93 Anastomose entre intestin grêle et gros intestin**
- 45.94 Anastomose entre gros intestin et gros intestin**
- EXCL** *Rectorectostomie (48.74)*
- 45.95 Anastomose à l'anus**
- 45.95.1 Anastomose entre l'intestin grêle et l'anus**
- 45.95.11 Anastomose entre l'intestin grêle et l'anus avec formation d'un réservoir**
- Note:** Formation d'un réservoir iléal endorectal (en J) (en H) (en S) avec anastomose entre l'intestin grêle et l'anus
- 45.95.12 Anastomose entre l'intestin grêle et l'anus sans formation de réservoir**
- 45.95.2 Anastomose entre le côlon et l'anus**
- 45.95.21 Anastomose entre le côlon et l'anus**
- 45.96 Anastomose entre le côlon et le rectum**
- 45.97 Création d'une anastomose basse sur l'intestin grêle**
- 45.97.0 Détail de la sous-catégorie 45.97**
- 45.97.11 Création d'une anastomose basse sur l'intestin grêle, par chirurgie ouverte**  
Distalisation ou proximalisation après un bypass gastrique, par chirurgie ouverte
- 45.97.12 Création d'une anastomose basse sur l'intestin grêle, par laparoscopie**  
Distalisation ou proximalisation après un bypass gastrique, par laparoscopie
- 45.98 Révision d'anastomoses intestinales**
- 45.98.0 Détail de la sous-catégorie 45.98**
- 45.98.11 Révision d'anastomose de l'intestin grêle**  
Révision d'une anastomose entre l'intestin grêle et l'intestin grêle  
Révision d'une anastomose entre l'intestin grêle et le côlon  
Révision d'une anastomose entre l'intestin grêle et le rectum
- 45.98.12 Révision d'anastomose du gros intestin**  
Révision d'une anastomose entre le côlon et le côlon  
Révision d'une anastomose entre le côlon et le rectum
- 45.98.13 Révision d'une anastomose à l'anus**
- 45.99 Anastomose intestinale, autre**
- 46 Autres opérations intestinales**
- 46.0 Extériorisation d'intestin**
- INCL** Résection de l'intestin en plusieurs temps
- 46.02 Résection de segment extériorisé d'intestin grêle**
- 46.04 Résection de segment extériorisé de gros intestin**  
Opération de Mikulicz (deuxième temps)
- 46.1 Colostomie**
- Cod. a.:** Toute résection simultanée (45.6- - 45.8-)  
Utilisation d'un implant pour renforcement de tissu d'entérostomie (54.99.72)
- EXCL** *Omettre le code - Résection du rectum avec conservation du sphincter (48.6.-)*  
*Omettre le code - Résection du rectum sans conservation du sphincter (48.5-)*
- 46.10 Colostomie, SAP**
- 46.12 Colostomie terminale**
- 46.12.0 Détail de la sous-catégorie 46.12**
- 46.12.11 Colostomie terminale, par chirurgie ouverte**
- 46.12.12 Colostomie terminale, par laparoscopie**
- 46.15 Double colostomie**
- 46.15.0 Détail de la sous-catégorie 46.15**
- 46.15.11 Double colostomie, par chirurgie ouverte**
- 46.15.12 Double colostomie, par laparoscopie**

- 46.19 Colostomie, autre**
- 46.2 Jéjunostomie et iléostomie**  
Cod. a.: Toute résection simultanée (45.6-)  
Utilisation d'un implant renforcement de tissu d'entérostomie (54.99.72)
- 46.20 Jéjunostomie et iléostomie, SAP**
- 46.25 Jéjunostomie et iléostomie terminale**
- 46.25.0 Détail de la sous-catégorie 46.25**
- 46.25.11 Jéjunostomie et iléostomie terminale, par chirurgie ouverte**
- 46.25.12 Jéjunostomie et iléostomie terminale, par laparoscopie**
- 46.26 Double jéjunostomie et iléostomie**
- 46.26.0 Détail de la sous-catégorie 46.26**
- 46.26.11 Double jéjunostomie et iléostomie, par chirurgie ouverte**
- 46.26.12 Double jéjunostomie et iléostomie, par laparoscopie**
- 46.29 Jéjunostomie et iléostomie, autre**
- 46.2A Réalisation d'une anastomose selon Bishop-Koop**
- 46.3 Autre entérostomie**  
Cod. a.: Toute résection simultanée (45.6- - 45.8-)  
Utilisation d'un implant pour renforcement de tissu d'entérostomie (54.99.72)
- 46.33 Réalisation d'une duodénostomie**
- 46.39 Autre entérostomie, autre**  
Entérostomie d'alimentation
- 46.4 Révision d'orifice intestinal artificiel (stomie)**  
Cod. a.: Utilisation d'un implant pour renforcement de tissu d'entérostomie (54.99.72)
- 46.40 Révision de stoma intestinal, SAP**  
Agrandissement de stoma  
Libération de tissu cicatriciel d'orifice intestinal  
Reconstruction de stoma intestinal  
**EXCL** *Excision de muqueuse redondante (45.41)*
- 46.41 Révision d'orifice artificiel de l'intestin grêle (stomie)**  
Duodénum, jéjunum, iléon  
Révision d'iléostomie \*  
**EXCL** *Excision de muqueuse redondante de l'intestin grêle (45.33)*
- 46.41.0 Détail de la sous-catégorie 46.41**
- 46.41.00 Révision de stomie de l'intestin grêle, SAP**
- 46.41.10 Plastie d'élargissement ou de resserrement de stomie de l'intestin grêle**
- 46.41.11 Nouvelle implantation de stomie de l'intestin grêle**
- 46.41.12 Ablation de la partie avancée d'une stomie de l'intestin grêle**
- 46.41.20 Conversion d'une stomie de l'intestin grêle en stomie continente**
- 46.41.99 Révision de stomie de l'intestin grêle, autre**
- 46.42 Reconstruction d'une hernie parastomiale**  
Reconstruction d'une hernie péricolostomiale
- 46.42.0 Détail de la sous-catégorie 46.42**
- 46.42.00 Reconstruction d'une hernie parastomiale, SAP**
- 46.42.09 Reconstruction d'une hernie parastomiale, autres**
- 46.42.1 Reconstruction d'une hernie parastomiale, par chirurgie ouverte**
- 46.42.11 Reconstruction d'une hernie parastomiale, par chirurgie ouverte, sans implantation de membranes ou filets**
- 46.42.12 Reconstruction d'une hernie parastomiale, par chirurgie ouverte, avec implantation de membranes ou filets**
- 46.42.2 Reconstruction d'une hernie parastomiale, par laparoscopie**
- 46.42.21 Reconstruction d'une hernie parastomiale, par laparoscopie, sans implantation de membranes ou filets**
- 46.42.22 Reconstruction d'une hernie parastomiale, par laparoscopie, avec implantation de membranes ou filets**
- 46.43 Autre révision de stoma artificiel du gros intestin**  
Autre révision de colostomie \*  
**EXCL** *Excision de muqueuse redondante (45.41)*
- 46.43.0 Détail de la sous-catégorie 46.43**
- 46.43.00 Révision de stomie artificielle du gros intestin, SAP**
- 46.43.10 Plastie d'élargissement ou de resserrement de colostomie**
- 46.43.11 Nouvelle implantation de colostomie**
- 46.43.12 Ablation de la partie avancée d'une colostomie**
- 46.43.20 Conversion d'une colostomie en stomie continente**
- 46.43.99 Autre révision de stomie artificielle du gros intestin, autre**
- 46.5 Fermeture d'orifice intestinal artificiel (stomie)**  
Note: Une fermeture de stomie comprend l'avivement resp. la résection en manchette ou une résection de segment complémentaire et la nouvelle anastomose nécessaire pour la fermeture. Une résection segmentaire supplémentaire lors de la même intervention est à coder uniquement lorsqu'une anastomose supplémentaire est nécessaire.
- 46.50 Fermeture d'orifice intestinal, SAP**
- 46.51 Fermeture d'orifice artificiel de l'intestin grêle (stomie)**  
Fermeture d'iléostomie \*
- 46.51.0 Détail de la sous-catégorie 46.51**
- 46.51.00 Fermeture de stomie de l'intestin grêle, SAP**
- 46.51.10 Fermeture de double stomie de l'intestin grêle**  
**INCL** Rétablissement de la continuité intestinale
- 46.51.20 Fermeture de stomie terminale de l'intestin grêle**  
**INCL** Rétablissement de la continuité intestinale
- 46.51.99 Fermeture de stomie de l'intestin grêle, autre**
- 46.52 Fermeture d'orifice artificiel du gros intestin (stomie)**  
Fermeture ou abaissement de caecostomie  
Fermeture ou abaissement de colostomie  
Fermeture ou abaissement de sigmoïdostomie
- 46.52.0 Détail de la sous-catégorie 46.52**
- 46.52.00 Fermeture de colostomie, SAP**
- 46.52.10 Fermeture d'une double colostomie**

- INCL.** Rétablissement de la continuité intestinale
- 46.52.20 Fermeture de colostomie terminale**
- INCL.** Rétablissement de la continuité intestinale
- 46.52.99 Fermeture de colostomie, autre**
- 46.6 Fixation d'intestin**  
Entéropexie \*
- 46.60 Fixation de l'intestin, SAP**  
Fixation de l'intestin à la paroi abdominale
- 46.61 Fixation de l'intestin grêle à la paroi abdominale**  
Iléopexie  
Jéjunopexie \*
- 46.62 Autre fixation de l'intestin grêle**  
Plicature d'intestin grêle selon Noble  
Plicature de l'intestin grêle selon Child-Philipps  
Plicature du jéjunum
- 46.63 Fixation du gros intestin à la paroi abdominale**  
Caecocoloplicopexie  
Sigmoidopexie (Moschcowitz)
- 46.64 Autre fixation du gros intestin**  
Caecopexie  
Colofixation  
Fixation du caecum \*  
Fixation du côlon \*
- 46.7 Autre réparation intestinale**
- EXCL.** Réparation de fistule entéro-vésicale (57.83)  
Suture d'ulcère duodénal (44.42)
- 46.71 Suture de lacération du duodénum**
- 46.72 Fermeture de fistule du duodénum**
- 46.72.0 Détail de la sous-catégorie 46.72**
- 46.72.00 Fermeture de fistule duodénale, SAP**
- 46.72.10 Fermeture endoscopique de fistule duodénale**
- 46.72.11 Fermeture chirurgicale ouverte de fistule duodénale**
- 46.72.12 Fermeture laparoscopique de fistule duodénale**
- 46.72.99 Fermeture de fistule duodénale, autre**
- 46.73 Suture de lacération d'intestin grêle, sauf duodénale**
- 46.74 Fermeture de fistule d'intestin grêle, sauf duodénale**
- EXCL.** Fermeture d'orifice artificiel (stomie) (46.51)  
Fermeture de fistule gastro-jéjunocolique (44.63)  
Réparation de fistule vagino-entérique(70.74)
- 46.74.0 Détail de la sous-catégorie 46.74**
- 46.74.00 Fermeture de fistule d'intestin grêle, sauf duodénale, SAP**
- 46.74.10 Fermeture endoscopique de fistule d'intestin grêle, sauf duodénale**
- 46.74.11 Fermeture chirurgicale ouverte de fistule d'intestin grêle, sauf duodénale**
- 46.74.12 Fermeture laparoscopique de fistule d'intestin grêle, sauf duodénale**
- 46.74.99 Fermeture de fistule d'intestin grêle, sauf duodénale, autre**
- 46.75 Suture de lacération du gros intestin**  
Colorrhaphie \*
- 46.76 Fermeture de fistule du gros intestin**
- EXCL.** Fermeture de colostomie (46.52)  
Fermeture de fistule gastrocolique (44.63)  
Fermeture de fistule rectale (48.73)  
Réparation de fistule colo-vaginale (70.72)  
Réparation de fistule colo-vésicale (57.83)  
Réparation de fistule recto-vaginale (70.73)  
Réparation de fistule sigmoïdo-vésicale (57.83)  
Réparation de fistule vésico-sigmoïdo-vaginale (57.83)
- 46.76.0 Détail de la sous-catégorie 46.76**
- 46.76.00 Fermeture de fistule du gros intestin, SAP**
- 46.76.10 Fermeture endoscopique de fistule du gros intestin**
- 46.76.11 Fermeture chirurgicale ouverte de fistule du gros intestin**
- 46.76.12 Fermeture laparoscopique de fistule du gros intestin**
- 46.76.99 Fermeture de fistule du gros intestin, autre**
- 46.79 Autre réparation intestinale**  
Duodénoplastie
- 46.79.0 Détail de la sous-catégorie 46.79**
- 46.79.00 Autre réparation intestinale, SAP**
- 46.79.10 Suture d'autre lacération de l'intestin**
- 46.79.20 Fermeture endoscopique d'autre fistule intestinale**
- 46.79.21 Fermeture chirurgicale ouverte d'autre fistule intestinale**
- 46.79.22 Fermeture laparoscopique d'autre fistule intestinale**
- 46.79.30 Plastie d'élargissement ou de resserrement de l'intestin**
- 46.79.31 Allongement longitudinal de l'intestin selon Bianchi**
- 46.79.32 Entéroplastie transverse sérielle [STEP]**
- 46.79.39 Autre allongement de l'intestin**
- 46.79.40 Réalisation d'un réservoir, intestin grêle**
- 46.79.41 Réalisation d'un réservoir, gros intestin**
- 46.79.50 Révision d'un réservoir, intestin grêle**
- 46.79.51 Révision d'un réservoir, gros intestin**
- 46.79.99 Autre réparation intestinale, autre**
- 46.8 Dilatation et manipulation d'intestin**
- 46.80 Manipulation intra-abdominale d'intestin, SAP**  
Correction de malrotation intestinale  
Réduction d'invagination intestinale (intussusception)  
Réduction de torsion intestinale  
Réduction de volvulus intestinal
- EXCL.** Réduction d'invagination intestinale avec fluoroscopie (96.29)  
Réduction d'invagination intestinale avec guidage échographique (96.29)  
Réduction d'invagination intestinale avec lavement radioactif (96.29)
- 46.81 Manipulation intra-abdominale d'intestin grêle**
- 46.82 Manipulation intra-abdominale du gros intestin (côlon)**

- 46.85 Dilatation de l'intestin**  
 Dilatation (ballonnet) du duodénum  
 Dilatation (ballonnet) du jéjunum  
 Dilatation du gros intestin via le rectum ou via une colostomie  
 Dilatation endoscopique du gros intestin par ballonnet
- 46.85.0 Détail de la sous-catégorie 46.85**
- 46.85.00 Dilatation de l'intestin, SAP**
- 46.85.10 Dilatation endoscopique de l'intestin**
- 46.85.11 Dilatation chirurgicale ouverte de l'intestin**
- 46.85.12 Dilatation laparoscopique de l'intestin**
- 46.85.20 Dilatation endoscopique de l'intestin grêle**
- 46.85.21 Dilatation chirurgicale ouverte de l'intestin grêle**
- 46.85.22 Dilatation laparoscopique de l'intestin grêle**
- 46.85.30 Dilatation endoscopique du gros intestin**
- 46.85.31 Dilatation chirurgicale ouverte du gros intestin**
- 46.85.32 Dilatation laparoscopique du gros intestin**
- 46.85.99 Dilatation de l'intestin, autre**
- 46.9 Autres opérations de l'intestin**
- 46.91 Myotomie du côlon sigmoïde**
- 46.92 Myotomie d'autre partie du côlon (sauf sigmoïde)**
- 46.95 Perfusion locale de l'intestin grêle**  
 Cod. a.: Toute substance perfusée (99.22-99.29)
- 46.96 Perfusion locale du gros intestin**  
 Cod. a.: Toute substance perfusée (99.22-99.29)
- 46.97 Transplantation intestinale**  
 Cod. a.: Pour saisir le type de donneur - v. codes 00.91-00.93
- 46.97.0 Détail de la sous-catégorie 46.97**
- 46.97.00 Transplantation intestinale, SAP**
- 46.97.10 Transplantation intestinale, retransplantation d'intestin grêle durant la même hospitalisation**
- 46.97.99 Transplantation intestinale, autre**
- 46.99 Autres opérations de l'intestin**
- EXCL** *Extraction de corps étranger intraluminal de l'intestin grêle sans incision (98.03)*  
*Extraction de corps étranger intraluminal du gros intestin sans incision (98.04)*  
*Intubation naso-intestinale (96.08)*  
*Remplacement de tube ou matériel d'entérostomie de l'intestin grêle (97.03)*  
*Remplacement de tube ou matériel d'entérostomie du gros intestin (97.04)*  
*Techniques diagnostiques de l'intestin (45.11-45.29)*
- 46.99.0 Détail de la sous-catégorie 46.99**
- 46.99.00 Autres opérations de l'intestin, SAP**
- 46.99.09 Autres opérations de l'intestin, autre**  
 Iléoentéctomie
- 46.99.1 Décompression de l'intestin**
- 46.99.10 Décompression de l'intestin**  
 Décompression chirurgicale de l'intestin (p. ex. en cas d'iléus)
- 46.99.2 Ligature par anse largable et clipping intestinal**
- 46.99.20 Ligature par anse largable et clipping intestinal, par endoscopie**
- 46.99.21 Ligature par anse largable et clipping intestinal, par chirurgie ouverte**
- 46.99.22 Ligature par anse largable et clipping intestinal, par laparoscopie**
- 46.99.3 Injection dans l'intestin**
- 46.99.30 Injection dans l'intestin, par endoscopie**
- 46.99.31 Injection dans l'intestin, par chirurgie ouverte**
- 46.99.32 Injection dans l'intestin, par laparoscopie**
- 46.99.5 Insertion ou remplacement de prothèse non auto-expansible dans l'intestin**
- 46.99.50 Insertion ou remplacement de prothèse non auto-expansible dans l'intestin, par endoscopie**
- 46.99.51 Insertion ou remplacement de prothèse non auto-expansible dans l'intestin, par chirurgie ouverte**
- 46.99.52 Insertion ou remplacement de prothèse non auto-expansible dans l'intestin, par laparoscopie**
- 46.99.6 Insertion ou remplacement de prothèse auto-expansible dans l'intestin**
- 46.99.60 Insertion ou remplacement de prothèse auto-expansible dans l'intestin, par endoscopie**
- 46.99.61 Insertion ou remplacement de prothèse auto-expansible dans l'intestin, par chirurgie ouverte**
- 46.99.62 Insertion ou remplacement de prothèse auto-expansible dans l'intestin, par laparoscopie**
- 46.99.63 Insertion ou remplacement de prothèse tubulaire auto-expansible dans l'intestin, par endoscopie**
- 46.99.7 Enlèvement de prothèse de l'intestin**
- 46.99.70 Enlèvement de prothèse de l'intestin, par endoscopie**
- 46.99.71 Enlèvement de prothèse de l'intestin, par chirurgie ouverte**
- 46.99.72 Enlèvement de prothèse de l'intestin, par laparoscopie**
- 46.99.8 Section des brides de Ladd**  
 Note: À ne coder qu'en cas de malrotation intestinale (chirurgie pédiatrique)
- 46.99.81 Section des brides de Ladd, par chirurgie ouverte**
- 46.99.82 Section des brides de Ladd, par laparoscopie**
- 46.99.9 Fermeture de brèche du méso lors d'hernie interne**
- 46.99.93 Fermeture de brèche du méso lors d'hernie interne, par chirurgie ouverte**
- 46.99.94 Fermeture de brèche du méso lors d'hernie interne, par laparoscopie**
- 47 Opérations de l'appendice**
- INCL** Ligature par anse largable et clipping intestinal  
 Moignon appendiculaire  
 Résection du caecum
- EXCL** *Technique diagnostique concernant l'appendice (45.21-45.29)*
- 47.0 Appendicectomie**
- 47.00 Appendicectomie, SAP**
- 47.01 Appendicectomie, par laparoscopie**
- 47.02 Appendicectomie, par chirurgie ouverte**
- 47.09 Appendicectomie, autres**
- 47.1 Appendicectomie en passant**
- 47.10 Appendicectomie en passant, SAP**

- 47.11 Appendicectomie en passant, dans le cadre d'une laparoscopie faite pour une autre raison
- 47.12 Appendicectomie en passant, dans le cadre d'une laparotomie faite pour une autre raison
- 47.19 Appendicectomie en passant, autre
- 47.2 Drainage d'abcès appendiculaire  
**EXCL** Drainage avec appendicectomie (47.0-, 47.1-)
- 47.9 Opérations de l'appendice, autre  
 Anastomose appendiculaire  
 Appendicostomie  
 Fermeture de fistule appendiculaire  
 Inversion appendiculaire
- 48 Opérations du rectum, du rectosigmoïde et du tissu péirectal
- 48.0 Rectotomie  
 Décompression d'anus imperforé  
 Proctotomie \*  
 Proctotomie linéaire [Panas]  
**EXCL** Incision de tissu péirectal (48.81)
- 48.1 Rectostomie  
 Proctostomie \*
- 48.2 Techniques diagnostiques concernant le rectum, le rectosigmoïde et le tissu péirectal
- 48.21 Rectosigmoïdoscopie transabdominale  
 Proctosigmoïdoscopie peropératoire  
 Cod. a.: Chromoendoscopie du rectum, du rectosigmoïde et du tissu péirectal (48.29.10)  
**EXCL** Procto-sigmoïdoscopie avec biopsie (48.24)
- 48.22 Rectosigmoïdoscopie à travers orifice artificiel (stomie)  
 Cod. a.: Chromoendoscopie du rectum, du rectosigmoïde et du tissu péirectal (48.29.10)  
**EXCL** Procto-sigmoïdoscopie avec biopsie (48.24)
- 48.23 Rectosigmoïdoscopie, rigide  
 Rectoscopie \*  
 Cod. a.: Chromoendoscopie du rectum, du rectosigmoïde et du tissu péirectal (48.29.10)  
**EXCL** Sigmoïdoscopie flexible (45.24)
- 48.24 Biopsie fermée [endoscopique] du rectum  
 Brossage ou lavage pour prélèvement d'échantillon  
 Proctosigmoïdoscopie avec biopsie  
 Cod. a.: Chromoendoscopie du rectum, du rectosigmoïde et du tissu péirectal (48.29.10)
- 48.25 Biopsie ouverte du rectum
- 48.26 Biopsie de tissu péirectal
- 48.29 Autres techniques diagnostiques concernant le rectum, le rectosigmoïde et le tissu péirectal  
**EXCL** Radiographie du tractus digestif inférieur (87.64)
- 48.29.0 Détail de la sous-catégorie 48.29
- 48.29.00 Autres techniques diagnostiques concernant le rectum, le rectosigmoïde et le tissu péirectal, SAP
- 48.29.10 Chromoendoscopie du rectum, du rectosigmoïde et du tissu péirectal
- 48.29.20 Endoscopie du rectosigmoïde et du tissu péirectal par endomicroscopie laser
- 48.29.99 Autres techniques diagnostiques concernant le rectum, le rectosigmoïde et le tissu péirectal, autre
- 48.3 Excision ou destruction locale de lésion ou de tissu du rectum
- 48.31 Électrocoagulation radicale de lésion ou de tissu rectal
- 48.32 Autre électrocoagulation de lésion ou de tissu rectal
- 48.33 Destruction par laser de lésion ou de tissu rectal
- 48.34 Destruction par cryochirurgie de lésion ou de tissu rectal
- 48.35 Excision locale de lésion ou de tissu rectal  
 Polypectomie rectale \*  
**EXCL** Biopsie du rectum (48.24-48.25)  
 Excision de tissu péirectal (48.82)  
 Fermeture de fistule rectale (48.73)  
 Hémostectomie (49.46)  
 Polypectomie rectale (endoscopique) (48.36)
- 48.35.0 Détail de la sous-catégorie 48.35
- 48.35.00 Excision locale de lésion ou de tissu rectal, SAP
- 48.35.10 Résection locale d'anse rectale, excision sous-muqueuse ou en pleine épaisseur (locale, segmentaire) de lésion ou de tissu rectal, par endoscopie
- 48.35.11 Résection locale d'anse rectale, excision sous-muqueuse ou en pleine épaisseur (locale) de lésion ou de tissu rectal, par autre abord (transanal, microchirurgie endoscopique)
- 48.35.20 Thermoablation locale de lésion ou de tissu rectal
- 48.35.21 Thérapie photodynamique de lésion ou de tissu rectal
- 48.35.29 Autre destruction locale de lésion ou de tissu rectal
- 48.35.99 Excision locale de lésion ou de tissu rectal, autre
- 48.36 Polypectomie rectale [endoscopique]  
 Cod. a.: Chromoendoscopie du rectum, du rectosigmoïde et du tissu péirectal (48.29.10)
- 48.4 Résection du rectum avec abaissement du côlon  
 Cod. a.: Toute anastomose simultanée autre que termino-terminale (45.9-)  
**EXCL** Abaissement abdomino-périnéal du côlon selon Duhamel (48.65)  
 Abaissement abdomino-périnéal ou sacro-abdominopérinéal lors d'agénésies anorectales congénitales et atrésies anales (49.78.21)  
 Résection du rectum avec conservation du sphincter (48.66.-)
- 48.41 Résection sous-muqueuse du rectum (opération de Soave)  
 Opération endorectale avec abaissement du côlon au travers du rectum  
 Opération selon Soave
- 48.49 Résection du rectum avec abaissement du côlon, autre

Opération d'Alte-meier  
Opération selon de la Torre  
Opération selon Swenson  
Proctectomie de Swenson

**48.5 Résection du rectum sans conservation du sphincter**

**INCL.** Avec colostomie concomitante  
Rectosigmoïdectomie

**Cod. a.:** Toute anastomose simultanée autre que termino-terminale (45.9-)

**EXCL.** Résection associée à éviscération pelvienne (68.8)  
Résection du rectum selon Duhamel (48.65)

**48.50 Résection du rectum sans conservation du sphincter, SAP****48.51 Résection abdomino-périnéale du rectum****48.53 Résection abdomino-sacrée, sacro-périnéale et périnéale du rectum****48.59 Résection du rectum sans conservation du sphincter, autre****48.6 Autre résection du rectum**

**INCL.** Rectosigmoïdectomie

**Cod. a.:** Toute anastomose simultanée autre que termino-terminale (45.9-)

**EXCL.** Omettre le code - Colectomie totale (45.8-)

**48.65 Résection du rectum selon Duhamel**

Abaissement abdomino-périnéale du côlon selon Duhamel

Cul-de-sac rectal restant avec abaissement rétrorectal du côlon \*

**EXCL.** Abaissement abdomino-périnéale ou sacro-abdominopérinéale lors d'agénésies anorectales congénitales et atrésies anales (49.78.21)

**48.66 Résection du rectum avec conservation du sphincter**

**Cod. a.:** Utilisation d'agrafeuse (00.9A.1-)

**48.66.0 Détail de la sous-catégorie 48.66****48.66.00 Résection du rectum avec conservation du sphincter, SAP****48.66.09 Résection du rectum avec conservation du sphincter, autre****48.66.1 Résection en manchette et résection tubulaire du rectum**

Résection antérieure en manchette du rectum

Résection postérieure en manchette du rectum

**48.66.11 Résection en manchette et résection tubulaire du rectum, avec anastomose, par chirurgie ouverte****48.66.12 Résection en manchette et résection tubulaire du rectum, avec entérostomie et fermeture du bout distal, par chirurgie ouverte****48.66.13 Résection en manchette et résection tubulaire du rectum, avec anastomose, par laparoscopie****48.66.14 Résection en manchette et résection tubulaire du rectum, avec entérostomie et fermeture du bout distal, par laparoscopie****48.66.15 Résection en manchette et résection tubulaire du rectum, transanale****48.66.2 Résection antérieure du rectum**

**Note:** La hauteur de résection est en-dessous du repli péritonéal.

**48.66.21 Résection antérieure du rectum, avec anastomose, par chirurgie ouverte****48.66.22 Résection antérieure du rectum, avec entérostomie et fermeture du bout distal, par chirurgie ouverte****48.66.23 Résection antérieure du rectum, avec anastomose, par laparoscopie****48.66.24 Résection antérieure du rectum, avec entérostomie et fermeture du bout distal, par laparoscopie****48.66.25 Résection antérieure du rectum, transanale****48.66.3 Résection antérieure profonde du rectum**

**Note:** Ce code n'est utilisé que lors de néoplasies malignes si la hauteur du bord aboral de la tumeur, mesurée à l'aide d'un rectoscope rigide, est inférieure ou égale à 12 cm par rapport à la ligne ano-cutanée. La hauteur de résection est en-dessous du repli péritonéal. Ce code ne doit pas être utilisé pour les maladies bénignes.

**48.66.31 Résection antérieure profonde du rectum, avec anastomose, par chirurgie ouverte****48.66.32 Résection antérieure profonde du rectum, avec entérostomie et fermeture du bout distal, par chirurgie ouverte****48.66.33 Résection antérieure profonde du rectum, avec anastomose, par laparoscopie****48.66.34 Résection antérieure profonde du rectum, avec entérostomie et fermeture du bout distal, par laparoscopie****48.66.35 Résection antérieure profonde du rectum, avec anastomose, transanale**

**INCL.** Abaissement

**48.69 Autre résection du rectum, autre****48.7 Réparation du rectum**

Proctorrhaphie \*

Rectorrhaphie \*

**EXCL.** Réparation de déchirure obstétricale récente rectum-anus (75.62)

Réparation de rectocèle (70.50, 70.52)

**48.71 Suture de lacération du rectum****48.72 Fermeture de proctostomie****48.73 Fermeture d'autre fistule rectale**

**EXCL.** Fermeture de fistule recto-urétrale (58.43)

Réparation de fistule périrectale (48.93)

Réparation de fistule recto-vaginale (70.73)

Réparation de fistule recto-vésicale (57.83)

Réparation de fistule rectovésicovaginale (57.83)

**48.74 Rectorectostomie**

Anastomose rectale, SAP

**INCL.** Résection rectale transanale par agrafage (STARR)

**48.75 Rectopexie abdominale**

Opération de Frickman

Proctopexie abdominale \*

Réparation de prolapsus rectal selon Ripstein

**48.75.0 Détail de la sous-catégorie 48.75****48.75.00 Rectopexie abdominale, SAP**



- 48.75.09 Rectopexie abdominale, autre
- 48.75.11 Rectopexie abdominale, par chirurgie ouverte
- 48.75.21 Rectopexie abdominale, par laparoscopie
- 48.76 Autre rectopexie  
Opération de soutien des muscles puborectaux  
Proctosigmoïdopexie  
Réparation de prolapsus du rectum selon Delorme
- 48.76.0 Détail de la sous-catégorie 48.76
- 48.76.00 Autre rectopexie, SAP
- 48.76.10 Rectopexie par rectotomie postérieure
- 48.76.11 Autre rectopexie, résection de muqueuse extra-anale (selon Rehn-Delorme)
- 48.76.99 Autre rectopexie, autre
- 48.79 Réparation du rectum, autre  
Réparation de déchirure obstétricale ancienne du rectum  
**EXCL.** Anastomose intestinale (45.9-)  
Réparation de cystocèle et de rectocèle (70.50, 70.52)  
Réparation de déchirure obstétricale récente rectum-anus (75.62)  
Réparation de plaie du rectum (48.71)
- 48.8 Incision ou excision de tissu ou de lésion périrectale  
**INCL.** Septum rectovaginal  
Tissu pévirectal
- 48.81 Incision de tissu périrectal  
Incision du septum rectovaginal
- 48.82 Excision de tissu périrectal  
**EXCL.** Biopsie du tissu périrectal (48.26)  
Fermeture de fistule rectale (48.73)  
Réparation de fistule périrectale (48.93)
- 48.9 Autres opérations de rectum et du tissu périrectal
- 48.91 Incision de sténose rectale
- 48.92 Myectomie ano-rectale
- 48.93 Réparation de fistule périrectale  
**EXCL.** Fermeture de fistule périrectale s'ouvrant dans le rectum (48.73)
- 48.99 Autres opérations de rectum et du tissu périrectal  
**EXCL.** Enlèvement de bourrage rectal (97.59)  
Extraction de corps étranger intraluminal du rectum sans incision (98.05)  
Insertion de tube rectal (96.09)  
Massage rectal (99.93)
- 48.99.0 Détail de la sous-catégorie 48.99
- 48.99.00 Autres opérations du rectum et du tissu périrectal, SAP
- 48.99.10 Ligature du rectum et du tissu périrectal
- 48.99.11 Sclérose transanale du rectum et du tissu périrectal
- 48.99.12 Dilatation du rectum
- 48.99.20 Ligature par anse largable et clipping endoscopique du rectum et du tissu périrectal
- 48.99.30 Injection endoscopique dans le rectum et le tissu périrectal
- 48.99.50 Insertion ou remplacement d'une prothèse non auto-expansible dans le rectum
- 48.99.60 Insertion ou remplacement d'une prothèse auto-expansible dans le rectum
- 48.99.70 Enlèvement d'une prothèse rectale
- 48.99.99 Autres opérations du rectum et du tissu périrectal, autre
- 49 Opérations de l'anus
- 49.0 Incision ou excision de tissu périanal
- 49.01 Incision d'abcès périanal
- 49.02 Autre incision de tissu périanal  
Sous-minage du tissu périanal  
**EXCL.** Fistulotomie anale (49.11)
- 49.03 Excision de lambeaux de peau périanale  
Excision de marisques \*
- 49.04 Autre excision de tissu périanal  
**EXCL.** Biopsie de tissu périanal (49.22)  
Fistulectomie anale (49.12)
- 49.1 Incision ou excision de fistule anale  
**EXCL.** Fermeture de fistule anale (49.73)
- 49.11 Fistulotomie anale  
Mise à plat de fistule anale \*
- 49.12 Fistulectomie anale
- 49.2 Techniques diagnostiques concernant l'anus et le tissu périanal
- 49.21 Anuscopie  
Cod. a.: Chromoendoscopie de l'anus et du tissu périanal (49.29.10)
- 49.22 Biopsie de tissu périanal  
Cod. a.: Chromoendoscopie de l'anus et du tissu périanal (49.29.10)
- 49.23 Biopsie anale  
Cod. a.: Chromoendoscopie de l'anus et du tissu périanal (49.29.10)
- 49.29 Autres techniques diagnostiques concernant l'anus et le tissu périanal
- 49.29.0 Détail de la sous-catégorie 49.29
- 49.29.00 Autres techniques diagnostiques concernant l'anus et le tissu périanal, SAP
- 49.29.10 Chromoendoscopie de l'anus et du tissu périanal
- 49.29.20 Endoscopie de l'anus et du tissu périanal par endomicroscopie laser
- 49.29.99 Autres techniques diagnostiques concernant l'anus et le tissu périanal, autre
- 49.3 Excision ou destruction locale d'autre lésion ou de tissu anal  
Cautérisation de lésion anale  
Cryptotomie anale  
**EXCL.** Biopsie anale (49.23)  
Contrôle d'hémorragie (post-opératoire) de l'anus (49.95)  
Excision d'hémorroïde (49.46)
- 49.31 Excision ou destruction de lésion ou de tissu de l'anus, par endoscopie  
Cod. a.: Chromoendoscopie de l'anus et du tissu périanal (49.29.10)
- 49.39 Excision ou destruction locale de lésion ou de tissu de l'anus, autre

- Cod. a.: Chromoendoscopie de l'anus et du tissu périanal (49.29.10)
- EXCL** Excision ou destruction de lésion par voie endoscopique (49.31)
- 49.4 Interventions pour hémorroïdes**
- 49.41 Réduction d'hémorroïdes**
- 49.42 Injection d'hémorroïdes**  
Sclérose d'hémorroïdes \*
- 49.43 Cautérisation d'hémorroïdes**  
Clampage et cautérisation d'hémorroïdes
- 49.44 Destruction d'hémorroïdes par cryothérapie**
- 49.45 Ligature d'hémorroïdes**
- 49.46 Excision d'hémorroïdes**  
Hémorroïdectomie, SAP  
Opération de Milligan-Morgan \*  
Opération de Whitehead \*
- 49.46.0 Détail de la sous-catégorie 49.46**
- 49.46.00 Excision d'hémorroïdes, SAP**
- 49.46.10 Excision d'hémorroïdes, hémorroïdopexie**  
Opération selon Longo  
Cod. a.: Agrafage circulaire par des orifices du corps préexistantes (00.9A.12)
- 49.46.11 Excision d'hémorroïdes, ligature d'artère hémorroïdale**  
**INCL** Réparation recto-anale avec guidage échographique
- 49.46.12 Excision d'hémorroïdes avec plastie réparatrice**
- 49.46.99 Excision d'hémorroïdes, autre**
- 49.47 Évacuation d'hémorroïdes thrombosées**  
Incision d'hémorroïdes thrombosées \*
- 49.49 Autres interventions pour hémorroïdes**  
Technique de Lord
- 49.49.0 Détail de la sous-catégorie 49.49**
- 49.49.00 Autres interventions pour hémorroïdes, SAP**
- 49.49.10 Autres interventions pour hémorroïdes, sclérose**
- 49.49.11 Autres interventions pour hémorroïdes, ligature élastique**
- 49.49.99 Autres interventions pour hémorroïdes, autre**
- 49.5 Sphinctérotomie anale**  
Section du sphincter anal \*
- 49.51 Sphinctérotomie anale latérale gauche**
- 49.52 Sphinctérotomie anale postérieure**
- 49.59 Sphinctérotomie anale, autre**  
Division de sphincter, SAP
- 49.6 Excision de l'anus**  
Excision totale ou partielle de l'anus \*  
Sphincterectomie anale \*
- 49.7 Réparation de l'anus**  
**EXCL** Réparation de déchirure obstétricale récente rectum-anus (75.62)
- 49.70 Réparation de l'anus, SAP**
- 49.71 Suture de lacération de l'anus**
- 49.72 Cerclage de l'anus**
- 49.73 Fermeture de fistule anale**
- EXCL** *Fistulectomie anale (49.12)*
- 49.73.0 Détail de la sous-catégorie 49.73**
- 49.73.00 Fermeture de fistule anale, SAP**
- 49.73.11 Fermeture de fistule anale par lambeaux muqueux**  
**INCL** Excision de fistule inter- ou trans-sphinctérienne
- 49.73.12 Fermeture de fistule anale par greffe**  
Fermeture de fistule anale par matrice collagène  
Fermeture de fistule anale par technique de plug
- 49.73.99 Fermeture de fistule anale, autre**
- 49.74 Transposition du muscle droit interne (muscle gracile) de la cuisse pour incontinence anale**
- 49.75 Implantation ou révision de sphincter anal artificiel**  
Ablation avec remplacement ultérieur  
Remplacement durant la même opération ou opération ultérieure
- 49.76 Ablation de sphincter anal artificiel**  
Explantation ou ablation sans remplacement  
**EXCL** *Révision avec implantation durant la même opération (49.75)*
- 49.77 Anoproctoplastie**
- 49.77.11 Anoproctoplastie, par chirurgie ouverte**
- 49.77.12 Anoproctoplastie, périnéale**
- 49.77.13 Anoproctoplastie, par laparoscopie**
- 49.78 Réparation d'agénésies anorectales congénitales et atrésies anales**
- 49.78.0 Détail de la sous-catégorie 49.78**
- 49.78.00 Réparation d'agénésies anorectales congénitales et atrésies anales, SAP**
- 49.78.09 Réparation d'agénésies anorectales congénitales et atrésies anales, autre**
- 49.78.1 Anorectoplastie lors d'agénésies anorectales congénitales et atrésies anales**
- 49.78.11 Anorectoplastie antérieure, par chirurgie ouverte et périnéale**
- 49.78.12 Anorectoplastie sagittale postérieure [PSARP], par chirurgie ouverte et périnéale**  
Anorectoplastie sagittale postérieure selon Peña et de Vries, par chirurgie ouverte et périnéale
- 49.78.13 Anorectoplastie sagittale postérieure [PSARP], avec fermeture de fistule de l'appareil génito-urinaire, par chirurgie ouverte et périnéale**
- 49.78.14 Anorectoplastie sagittale postérieure [PSARP], avec correction d'une malformation du vagin, par chirurgie ouverte et périnéale**
- 49.78.2 Abaissement lors d'agénésies anorectales congénitales et atrésies anales**
- 49.78.21 Abaissement abdomino-périnéal ou sacro-abdominopérinéal lors d'agénésies anorectales congénitales et atrésies anales**
- 49.78.3 Plastie anale lors d'agénésies anorectales congénitales et atrésies anales**
- 49.78.31 Réparation de l'anus lors d'agénésies anorectales congénitales et atrésies anales, périnéale**
- 49.79 Réparation de l'anus, autre**  
Réparation de lacération obstétricale ancienne de l'anus

- EXCL** *Plastie anale avec excision simultanée d'hémorroïdes (49.46)*  
*Réparation de déchirure obstétricale récente rectum-anus (75.62)*
- 49.9 Autres opérations de l'anüs**
- 49.91 Incision du septum anal**
- 49.92 Insertion de stimulateur électrique sous-cutané du sphincter anal**
- 49.93 Autre incision de l'anüs**  
 Ablation avec incision de corps étranger de l'anüs  
 Enlèvement de séton de l'anüs
- EXCL** *Extraction de corps étranger intraluminal du rectum ou de l'anüs sans incision (98.05)*  
*Fistulotomie anale (49.11)*
- 49.94 Réduction de prolapsus anal**
- 49.95 Contrôle d'hémorragie anale, (post-opératoire)**
- 49.99 Autres opérations de l'anüs**
- 49.99.0 Détail de la sous-catégorie 49.99**
- 49.99.00 Autres opérations de l'anüs, SAP**
- 49.99.10 Drainage de fistule anale par fil**
- 49.99.99 Autres opérations de l'anüs, autre**
- 50 Opérations du foie**
- 50.0 Hépatotomie**  
 Enlèvement de calculs biliaires intrahépatiques  
 Incision d'abcès hépatique
- 50.1 Techniques diagnostiques concernant le foie**
- 50.11 Biopsie fermée [à l'aiguille] du foie**  
 Aspiration diagnostique du foie  
 Ponction-biopsie du foie \*
- 50.11.0 Détail de la sous-catégorie 50.11**
- 50.11.00 Biopsie fermée [à l'aiguille] du foie, SAP**
- 50.11.09 Biopsie fermée [à l'aiguille] du foie, autre**
- 50.11.11 Biopsie à l'aiguille du foie, percutanée**
- 50.11.12 Cytoponction échoguidée du foie**
- 50.12 Biopsie ouverte du foie**
- 50.12.0 Détail de la sous-catégorie 50.12**
- 50.12.00 Biopsie ouverte du foie, SAP**
- 50.12.09 Biopsie ouverte du foie, autre**
- 50.12.11 Biopsie du foie, par excision, par chirurgie ouverte**
- 50.12.12 Biopsie du foie, par biopsie à l'aiguille, par chirurgie ouverte**
- 50.13 Biopsie du foie par voie transjugulaire**
- 50.13.0 Détail de la sous-catégorie 50.13**
- 50.13.00 Biopsie du foie transjugulaire, SAP**
- 50.13.10 Biopsie du foie transveineuse ou transartérielle [à l'aiguille]**
- 50.13.99 Biopsie du foie transjugulaire, autre**
- 50.14 Biopsie du foie par voie laparoscopique**
- 50.19 Techniques diagnostiques concernant le foie, autre**
- EXCL** *Scintigraphie hépatique et étude de fonction radio-isotopique (92.02)*
- 50.2 Excision ou destruction locale de lésion ou de tissu hépatique et hépatectomie partielle**
- 50.20 Excision ou destruction locale de lésion ou de tissu hépatique et hépatectomie partielle, SAP**
- 50.21 Fenestration d'un ou plusieurs kyste(s) hépatique(s)**  
 Résection du dôme saillant d'un kyste hépatique  
 Résection partielle de kyste hépatique
- 50.21.0 Détail de la sous-catégorie 50.21**
- 50.21.11 Fenestration d'un ou plusieurs kyste(s) hépatique(s), par chirurgie ouverte**
- 50.21.12 Fenestration d'un ou plusieurs kyste(s) hépatique(s), par laparoscopie**
- 50.23 Ablation ouverte de lésion ou de tissu du foie**  
**Note:** Les résections cunéiformes du foie font partie des excisions locales.
- 50.23.0 Détail de la sous-catégorie 50.23**
- 50.23.11 Excision locale de 1-2 foyers dans le foie, jusqu'à 4 cm de diamètre respectivement, par chirurgie ouverte**
- 50.23.12 Excision locale de 1-2 foyers dans le foie, au moins 1 foyer de plus de 4 cm de diamètre, par chirurgie ouverte**
- 50.23.13 Excision locale de 3 foyers et plus dans le foie, par chirurgie ouverte**
- 50.25 Ablation laparoscopique de lésion ou de tissu du foie**  
**Note:** Les résections cunéiformes du foie font partie des excisions locales.
- 50.25.0 Détail de la sous-catégorie 50.25**
- 50.25.11 Excision locale de 1-2 foyers dans le foie, jusqu'à 4 cm de diamètre respectivement, par laparoscopie**
- 50.25.12 Excision locale de 1-2 foyers dans le foie, au moins 1 foyer de plus de 4 cm de diamètre, par laparoscopie**
- 50.25.13 Excision locale de 3 foyers et plus dans le foie, par laparoscopie**
- 50.27 Destruction locale de lésion ou de tissu du foie**
- INCL** Utilisation de méthodes d'imagerie
- Cod. a.:** Si utilisé: utilisation d'un système de navigation (00.99.60)
- 50.27.1 Destruction locale de lésion ou de tissu du foie, par chirurgie ouverte**
- 50.27.11 Destruction locale de lésion ou de tissu du foie, par injection d'alcool, par chirurgie ouverte**
- 50.27.12 Destruction locale de lésion ou de tissu du foie, par thérapie induite à haute fréquence, par chirurgie ouverte**
- INCL** Ablation par micro-ondes ou radiofréquence
- 50.27.13 Destruction locale de lésion ou de tissu du foie, par cryothérapie, par chirurgie ouverte**
- 50.27.14 Destruction locale de lésion ou de tissu du foie, au laser, par chirurgie ouverte**
- 50.27.15 Destruction locale de lésion ou de tissu du foie, par électroporation irréversible, par chirurgie ouverte**
- 50.27.19 Destruction locale de lésion ou de tissu du foie, par chirurgie ouverte, autre**
- 50.27.2 Destruction locale de lésion ou de tissu du foie, par laparoscopie**
- 50.27.21 Destruction locale de lésion ou de tissu du foie, par injection d'alcool, par laparoscopie**
- 50.27.22 Destruction locale de lésion ou de tissu du foie, par thérapie, par laparoscopie**
- INCL** Ablation par micro-ondes ou radiofréquence

- 50.27.23 Destruction locale de lésion ou de tissu du foie, par cryothérapie, par laparoscopie
- 50.27.24 Destruction locale de lésion ou de tissu du foie, au laser, par laparoscopie
- 50.27.25 Destruction locale de lésion ou de tissu du foie, par électroporation irréversible, par laparoscopie
- 50.27.29 Destruction locale de lésion ou de tissu du foie, par laparoscopie, autre
- 50.27.3 Destruction locale de lésion ou de tissu du foie, percutanée
- 50.27.31 Destruction locale de lésion ou de tissu du foie, par injection d'alcool, percutanée
- 50.27.32 Destruction locale de lésion ou de tissu du foie, par thermothérapie, percutanée  
INCL Ablation par micro-ondes ou radiofréquence
- 50.27.33 Destruction locale de lésion ou de tissu du foie, par cryothérapie, percutanée
- 50.27.34 Destruction locale de lésion ou de tissu du foie, au laser, percutanée
- 50.27.35 Destruction locale de lésion ou de tissu du foie, par électroporation irréversible, percutanée
- 50.27.39 Destruction locale de lésion ou de tissu du foie, percutanée, autre
- 50.29 Excision ou destruction locale de lésion ou de tissu hépatique et hépatectomie partielle, autre  
EXCL Aspiration percutanée du foie (50.91)
- 50.2A Hépatectomie partielle  
EXCL Biopsie du foie (50.11-50.12)
- 50.2A.1 Résection de kyste hépatique  
 Résection d'endokyste
- 50.2A.11 Résection de kyste hépatique, par chirurgie ouverte
- 50.2A.12 Résection de kyste hépatique, par laparoscopie
- 50.2A.2 Résection anatomique du foie
- 50.2A.21 Bisegmentectomie, par chirurgie ouverte  
 Lobectomie gauche, par chirurgie ouverte  
 Résection des segments II ainsi que III du foie, par chirurgie ouverte
- 50.2A.22 Bisegmentectomie, par laparoscopie  
 Lobectomie gauche, par laparoscopie  
 Résection des segments II ainsi que III du foie, par laparoscopie
- 50.2A.23 Hémihépatectomie gauche, par chirurgie ouverte  
 Résection des segments II-IV du foie, I facultatif, par chirurgie ouverte
- 50.2A.24 Hémihépatectomie gauche, par laparoscopie  
 Résection des segments II-IV du foie, I facultatif, par laparoscopie
- 50.2A.25 Hémihépatectomie gauche étendue, par chirurgie ouverte  
 Résection des segments II-IV ainsi que V et VI du foie, I facultatif, par chirurgie ouverte
- 50.2A.26 Hémihépatectomie gauche étendue, par laparoscopie  
 Résection des segments II-IV ainsi que V et VI du foie, I facultatif, par laparoscopie
- 50.2A.27 Hémihépatectomie droite, par chirurgie ouverte  
 Résection des segments V à VIII du foie, par chirurgie ouverte
- 50.2A.28 Hémihépatectomie droite, par laparoscopie  
 Résection des segments V à VIII du foie, par laparoscopie
- 50.2A.2A Hémihépatectomie droite étendue, par chirurgie ouverte  
 Résection des segments IV à VIII du foie, I facultatif, par chirurgie ouverte  
 Trisegmentectomie, par chirurgie ouverte
- 50.2A.2B Hémihépatectomie droite étendue, par laparoscopie  
 Résection des segments IV à VIII du foie, I facultatif, par laparoscopie  
 Trisegmentectomie, par laparoscopie
- 50.2A.2C Autre résection de plusieurs segments contigus, par chirurgie ouverte  
 Résection postérieure droite partielle du foie, par chirurgie ouverte  
**Note:** Ce code sert à représenter les combinaisons de résection de segments contigus du foie qui ne peuvent pas être représentées avec les codes précédents. La résection de segments non contigus du foie ou de parties de segments du foie est représentée avec les codes répertoriés sous Excision locale de lésion ou tissu du foie.
- 50.2A.2D Autre résection de plusieurs segments contigus, par laparoscopie  
 Résection postérieure droite partielle du foie, par laparoscopie  
**Note:** Ce code sert à représenter les combinaisons de résection de segments contigus du foie qui ne peuvent pas être représentées avec les codes précédents. La résection de segments non contigus du foie ou de parties de segments du foie peut être représentée avec les codes répertoriés sous Excision locale de lésion ou tissu du foie.
- 50.2B Transection hépatique et ligature de branches portales, 1ère étape ALPPS
- 50.2B.0 Détail de la sous-catégorie 50.2B
- 50.2B.11 Transection hépatique et ligature de branches portales par chirurgie ouverte, 1ère étape ALPPS  
 Associating Liver Partition and Portal Vein Ligation for Staged Hepatectomy, stage 1, open surgery  
INCL Résection partielle de la partie restante du foie  
**Note:** Transection hépatique (1re étape ALPPS) pour la préparation d'une résection partielle du foie (procédé en deux temps). La deuxième étape doit être codée à l'aide du code de résection hépatique anatomique correspondant.
- 50.2B.12 Transection hépatique et ligature de branches portales, par laparoscopie, 1ère étape ALPPS  
 Associating Liver Partition and Portal Vein Ligation for Staged Hepatectomy, stage 1, laparoscopic

- INCL.** Résection partielle de la partie restante du foie
- Note:** Transsection hépatique (1re étape ALPPS) pour la préparation d'une résection partielle du foie (procédé en deux temps). La deuxième étape doit être codée à l'aide du code de résection hépatique anatomique correspondant.
- 50.2C Hépatectomie partielle pour transplantation**
- 50.2C.0 Détail de la sous-catégorie 50.2C**
- 50.2C.11 Bisegmentectomie, par chirurgie ouverte, pour don d'organe par une personne vivante**  
Résection des segments II ainsi que III du foie par chirurgie ouverte, pour transplantation
- 50.2C.12 Bisegmentectomie, par laparoscopie, pour don d'organe par une personne vivante**  
Résection des segments II ainsi que III du foie par laparoscopie, pour transplantation
- 50.2C.13 Hémihépatectomie gauche, par chirurgie ouverte, pour don d'organe par une personne vivante**  
Résection des segments II, III, IVa ainsi que IVb du foie, par chirurgie ouverte, pour transplantation
- 50.2C.14 Hémihépatectomie gauche, par laparoscopie, pour don d'organe par une personne vivante**  
Résection des segments II, III, IVa ainsi que IVb du foie, par laparoscopie, pour transplantation
- 50.2C.15 Hémihépatectomie droite, par chirurgie ouverte, pour don d'organe par une personne vivante**  
Résection des segments V à VIII du foie, par chirurgie ouverte, pour transplantation
- 50.2C.16 Hémihépatectomie droite, par laparoscopie, pour don d'organe par une personne vivante**  
Résection des segments V à VIII du foie, par laparoscopie, pour transplantation
- 50.5 Transplantation hépatique**
- Grefe de foie \*
- Grefe hépatique \*
- Cod. a.:** Pour saisir le type de donneur - v. codes 00.91-00.93  
Type de conservation d'organe (00.90.4-)
- Note:** En cas de retransplantation de foie, le code de transplantation hépatique correspondant doit être saisi avec le code de réopération (00.99.10).
- 50.50 Transplantation hépatique, SAP**
- 50.52 Transplantation hépatique, greffe de foie entier**
- 50.53 Transplantation hépatique, greffe de foie partagé [split liver]**
- 50.59 Transplantation hépatique, autre**  
Autre greffe de foie \*
- 50.6 Réparation du foie**
- 50.60 Réparation du foie, SAP**
- 50.62 Fermeture de lacération du foie et réparation, par suture**
- 50.63 Fermeture de lacération du foie et réparation, par tamponnade**
- 50.69 Réparation du foie, autre**
- 50.9 Autres opérations du foie**
- EXCL.** Lyse d'adhérence péritonéale (54.5)
- 50.91 Aspiration percutanée du foie**
- EXCL.** Biopsie percutanée du foie (50.11)
- 50.92 Assistance hépatique extracorporelle**  
Dialyse hépatique
- 50.93 Perfusion localisée du foie**
- 50.94 Autre injection de substance thérapeutique dans le foie**
- 50.99 Autres opérations du foie**
- 50.99.0 Détail de la sous-catégorie 50.99**
- 50.99.00 Autres opérations du foie, SAP**
- 50.99.10 Implantation et remplacement de cathéter à demeure dans l'artère hépatique et le système porte**
- 50.99.11 Enlèvement de cathéter à demeure de l'artère hépatique et du système porte**
- 50.99.99 Autres opérations du foie, autre**
- 51 Opérations de la vésicule et des voies biliaires**
- INCL.** Opérations sur: ampoule de Vater, cholédoque, canal cystique, canal hépatique, canal biliaire intrahépatique et sphincter d'Oddi
- 51.0 Cholécystotomie et cholécystostomie**
- 51.01 Aspiration percutanée de la vésicule biliaire**  
Cholécystotomie percutanée pour drainage  
Drainage percutané de la vésicule biliaire \*  
Par aiguille ou cathéter
- EXCL.** Biopsie (à l'aiguille) percutanée de vésicule ou de voies biliaires (51.12)
- 51.02 Cholécystostomie au trocart**
- 51.03 Autre cholécystostomie**
- 51.04 Autre cholécystotomie**  
Choléolithotomie, SAP
- 51.1 Techniques diagnostiques concernant les voies biliaires**
- EXCL.** Procédures endoscopiques sous (51.64., 51.84 - 51.88, 52.14, 52.21, 52.93.- - 52.94, 52.97 - 52.98)
- 51.10 Cholangiopancréatographie endoscopique rétrograde [ERCP]**
- Cod. a.:** Chromoendoscopie des voies biliaires (51.19.10)
- EXCL.** Cholangiographie endoscopique rétrograde (51.11)  
Pancréatographie endoscopique rétrograde (52.13)
- 51.11 Cholangiographie endoscopique rétrograde [ERC]**
- Cod. a.:** Chromoendoscopie des voies biliaires (51.19.10)
- EXCL.** Cholangiopancréatographie endoscopique rétrograde [ERCP] (51.10)  
Pancréatographie endoscopique rétrograde (52.13)
- 51.12 Biopsie percutanée de la vésicule ou des voies biliaires**  
Biopsie à l'aiguille de la vésicule biliaire
- 51.13 Biopsie de la vésicule ou des voies biliaires, ouverte**
- 51.14 Autre biopsie fermée [endoscopique] des voies biliaires ou du sphincter d'Oddi**  
Brossage ou lavage pour prélèvement d'échantillon

- INCL** Cholangiopancréatographie endoscopique rétrograde [ERCP], cholangiographie [ERC] et pancréatographie [ERP]
- Cod. a.:** Chromoendoscopie des voies biliaires (51.19.10)
- 51.15 Mesure de pression du sphincter d'Oddi**  
Manométrie du sphincter d'Oddi \*
- INCL** Cholangiopancréatographie endoscopique rétrograde [ERCP], cholangiographie [ERC] et pancréatographie [ERP]
- 51.16 Cholangioscopie percutanée**
- 51.16.0 Détail de la sous-catégorie 51.16**
- 51.16.00 Cholangioscopie percutanée, SAP**
- 51.16.10 Cholangioscopie percutanée transhépatique**
- 51.16.99 Cholangioscopie percutanée, autre**
- 51.17 Cholangioscopie perorale (POCS)**
- INCL** Utilisation d'un cholangioscope de conception modulaire ou non modulaire
- 51.19 Autres techniques diagnostiques concernant les voies biliaires**
- EXCL** Radiographie du tractus biliaire (87.51-87.59)
- 51.19.0 Détail de la sous-catégorie 51.19**
- 51.19.00 Autres techniques diagnostiques concernant les voies biliaires, SAP**
- 51.19.10 Chromoendoscopie des voies biliaires**
- INCL** Chromoendoscopie virtuelle
- 51.19.20 Endoscopie des voies biliaires par incision des canaux, de la vésicule biliaires ou par le moignon cystique**
- 51.19.30 Endoscopie des voies biliaires par endomicroscopie laser**
- 51.19.99 Autres techniques diagnostiques concernant les voies biliaires, autre**
- 51.2 Cholécystectomie**
- 51.21 Autre cholécystectomie partielle**  
Révision de cholécystectomie antérieure
- EXCL** Cholécystectomie partielle par laparoscopie (51.24)
- 51.22 Cholécystectomie**
- EXCL** Cholécystectomie laparoscopique (51.23)
- 51.22.0 Détail de la sous-catégorie 51.22**
- 51.22.00 Cholécystectomie, SAP**
- 51.22.10 Cholécystectomie sans révision chirurgicale des voies biliaires**
- 51.22.11 Cholécystectomie avec révision chirurgicale des voies biliaires**
- 51.22.12 Cholécystectomie élargie**
- INCL** Résection de la fossette cystique
- 51.22.99 Cholécystectomie, autre**
- 51.23 Cholécystectomie laparoscopique**  
Cholécystectomie laparoscopique au laser
- 51.24 Cholécystectomie partielle par laparoscopie**
- 51.3 Anastomose de la vésicule ou des voies biliaires**
- EXCL** Résection avec anastomose termino-terminale (51.61-51.69)
- 51.31 Anastomose entre la vésicule biliaire et les voies hépatiques**
- 51.32 Anastomose entre vésicule biliaire et intestin**
- Cholécysto-duodénostomie  
Cholécysto-entérostomie  
Cholécysto-jéjunostomie
- 51.33 Anastomose entre vésicule biliaire et pancréas**
- 51.34 Anastomose entre vésicule biliaire et estomac**
- 51.35 Autre anastomose de la vésicule biliaire**  
Anastomose de vésicule biliaire, SAP
- 51.36 Cholédocho-entérostomie**  
Cholédocho-jéjunostomie
- 51.37 Anastomose entre canal hépatique et tractus gastro-intestinal**  
Hépatico-jéjunostomie  
Hépatoporto-entérostomie (opération de Kasai)  
Opération de Kasai
- 51.39 Autres anastomoses des voies biliaires**  
Anastomose voies biliaires, SAP, à l'estomac  
Anastomose voies biliaires, SAP, à l'intestin  
Anastomose voies biliaires, SAP, au foie  
Anastomose voies biliaires, SAP, au pancréas  
Opération de Longmire \*
- 51.4 Incision des voies biliaires pour désobstruction**
- 51.41 Incision du cholédoque avec extraction de calcul**  
Cholédocholithotomie \*
- EXCL** Extraction de calcul(s) biliaire(s), par voie endoscopique (51.88)  
Extraction percutanée (transhépatique) de calcul(s) biliaire(s) (51.97)
- 51.41.0 Détail de la sous-catégorie 51.41**
- 51.41.00 Incision du cholédoque avec extraction de calcul, SAP**
- 51.41.09 Incision du cholédoque avec extraction de calcul, autre**
- 51.41.11 Incision du cholédoque avec extraction de calcul, par chirurgie ouverte**
- 51.41.21 Incision du cholédoque avec extraction de calcul, par laparoscopie**
- 51.42 Incision du cholédoque avec autre désobstruction**
- 51.42.0 Détail de la sous-catégorie 51.42**
- 51.42.00 Incision du cholédoque avec autre désobstruction, SAP**
- 51.42.09 Incision du cholédoque avec autre désobstruction, autre**
- 51.42.11 Incision du cholédoque avec autre désobstruction, par chirurgie ouverte**
- 51.42.21 Incision du cholédoque avec autre désobstruction, par laparoscopie**
- 51.43 Insertion de tube cholédocho-hépatique pour décompression**  
Hépato-cholédochostomie  
Intubation des voies biliaires pour décompression \*
- 51.44 Incision du canal cystique et des canaux hépatiques pour extraction de calcul**
- EXCL** Extraction de calcul(s) biliaire(s), par voie endoscopique (51.88)  
Extraction percutanée (transhépatique) de calcul(s) biliaire(s) (51.97)
- 51.44.0 Détail de la sous-catégorie 51.44**

- 51.44.00 Incision du canal cystique et des canaux hépatiques pour extraction de calcul, SAP
- 51.44.09 Incision du canal cystique et des canaux hépatiques pour extraction de calcul, autre
- 51.44.11 Incision du canal cystique et des canaux hépatiques pour extraction de calcul, par chirurgie ouverte
- 51.44.21 Incision du canal cystique et des canaux hépatiques pour extraction de calcul, par laparoscopie
- 51.49 Incision du canal cystique et des canaux hépatiques pour désobstruction
- 51.49.0 Détail de la sous-catégorie 51.49
- 51.49.00 Incision du canal cystique et des canaux hépatiques pour désobstruction, SAP
- 51.49.09 Incision du canal cystique et des canaux hépatiques pour désobstruction, autre
- 51.49.11 Incision du canal cystique et des canaux hépatiques pour désobstruction, par chirurgie ouverte
- 51.49.21 Incision du canal cystique et des canaux hépatiques pour désobstruction, par laparoscopie
- 51.5 Autre incision des voies biliaires
- EXCL.** Incision des voies biliaires pour désobstruction (51.41-51.49)
- 51.51 Incision du cholédoque
- Cholédochotomie
- Exploration du cholédoque
- 51.59 Incision du canal cystique et des canaux hépatiques
- 51.6 Excision ou destruction locale de tissu ou de lésion des voies biliaires, ou du sphincter d'Oddi
- Cod. a.: Toute anastomose autre que termino-terminale (51.31, 51.36-51.39)
- EXCL.** Biopsie ouverte de vésicule ou de voies biliaires (51.13)
- Biopsie percutanée de vésicule ou de voies biliaires (51.12)
- 51.61 Excision de canal cystique persistant
- Excision de moignon cystique \*
- 51.62 Excision de l'ampoule de Vater (avec réimplantation du cholédoque)
- Ampullectomie \*
- 51.63 Autre excision du cholédoque
- Cholédochectomie
- Excision partielle du canal cholédoque \*
- EXCL.** Fistulectomie (51.72)
- 51.64 Excision ou destruction endoscopique de lésion de voie biliaire ou du sphincter d'Oddi
- INCL.** Cholangiopancréatographie endoscopique rétrograde [ERCP], cholangiographie [ERC] et pancréatographie [ERP]
- Cod. a.: Chromoendoscopie des voies biliaires (51.19.10)
- 51.64.0 Détail de la sous-catégorie 51.64
- 51.64.00 Excision ou destruction endoscopique de tissu ou de lésion des voies biliaires ou du sphincter d'Oddi, SAP
- 51.64.10 Excision ou destruction endoscopique de tissu ou de lésion des voies biliaires ou du sphincter d'Oddi, par électroablation, thermoablation ou cryoablation
- 51.64.11 Excision ou destruction endoscopique de tissu ou de lésion des voies biliaires ou du sphincter d'Oddi, thérapie photodynamique
- 51.64.12 Excision ou destruction endoscopique de tissu ou de lésion des voies biliaires ou du sphincter d'Oddi, au laser
- 51.64.19 Excision ou destruction endoscopique de tissu ou de lésion des voies biliaires ou du sphincter d'Oddi, autre technique
- 51.64.99 Excision ou destruction endoscopique de tissu ou de lésion des voies biliaires ou du sphincter d'Oddi, autre
- 51.69 Excision d'autre canal biliaire
- Excision de lésion de voie biliaire, SAP
- EXCL.** Fistulectomie (51.79)
- 51.7 Réparation des voies biliaires
- 51.71 Suture simple du cholédoque
- 51.72 Cholédocoplastie
- Reconstruction du cholédoque
- Réparation du cholédoque
- 51.79 Réparation du canal cystique et des canaux hépatiques
- Fermeture d'ouverture artificielle du canal biliaire, SAP
- Suture de la voie biliaire, SAP
- EXCL.** Ablation de prothèse de voie biliaire (51.95.-)
- 51.8 Autres opérations de voies biliaires et du sphincter d'Oddi
- 51.81 Dilatation du sphincter d'Oddi
- Dilatation de l'ampoule de Vater
- EXCL.** Dilatation par voie endoscopique (51.84)
- 51.82 Sphinctérotomie pancréatique
- Incision du sphincter pancréatique
- Sphinctérotomie ampoulaire (papillotomie) transduodénale
- EXCL.** Sphinctérotomie par voie endoscopique (51.85)
- 51.83 Sphinctéroplastie pancréatique
- 51.84 Dilatation de voie biliaire et ampoule de Vater, par voie endoscopique
- INCL.** Cholangiopancréatographie endoscopique rétrograde [ERCP], cholangiographie [ERC] et pancréatographie [ERP]
- 51.85 Sphinctérotomie et papillotomie, par voie endoscopique
- INCL.** Cholangiopancréatographie endoscopique rétrograde [ERCP], cholangiographie [ERC] et pancréatographie [ERP]
- Cod. a.: Chromoendoscopie des voies biliaires (51.19.10)
- 51.86 Insertion de sonde naso-biliaire de drainage, par endoscopie
- INCL.** Cholangiopancréatographie endoscopique rétrograde [ERCP], cholangiographie [ERC] et pancréatographie [ERP]
- 51.87 Insertion ou remplacement de stent de voie biliaire, par endoscopie
- Insertion ou remplacement d'endoprothèse de voie biliaire, par endoscopie
- INCL.** Cholangiopancréatographie endoscopique rétrograde [ERCP], cholangiographie [ERC] et pancréatographie [ERP]

**EXCL.** Insertion de sonde naso-biliaire de drainage, par endoscopie (51.86)

Insertion ou remplacement de stent de voie biliaire: par voie transhépatique percutanée, par laparoscopie ou par chirurgie ouverte (51.9A.-)

- 51.87.0** **Détail de la sous-catégorie 51.87**
- 51.87.00** Insertion ou remplacement de stent de voie biliaire, par endoscopie, SAP
- 51.87.09** Insertion ou remplacement de stent de voie biliaire, par endoscopie, autres
- 51.87.1** Insertion ou remplacement de stent non auto-expansible de voie biliaire, par endoscopie, selon le nombre de stents
- 51.87.10** Insertion ou remplacement de stent non auto-expansible de voie biliaire, par endoscopie, 1 stent
- 51.87.13** Insertion ou remplacement de stent non auto-expansible de voie biliaire, par endoscopie, 2 stents et plus
- 51.87.2** Insertion ou remplacement de stent nu auto-expansible de voie biliaire, par endoscopie, selon le nombre de stents
- 51.87.23** Insertion ou remplacement de stent nu auto-expansible de voie biliaire, par endoscopie, 1 stent
- 51.87.24** Insertion ou remplacement de stent nu auto-expansible de voie biliaire, par endoscopie, 2 stents
- 51.87.25** Insertion ou remplacement de stent nu auto-expansible de voie biliaire, par endoscopie, 3 stents
- 51.87.26** Insertion ou remplacement de stent nu auto-expansible de voie biliaire, par endoscopie, 4 stents
- 51.87.27** Insertion ou remplacement de stent nu auto-expansible de voie biliaire, par endoscopie, 5 stents
- 51.87.28** Insertion ou remplacement de stent nu auto-expansible de voie biliaire, par endoscopie, 6 stents et plus
- 51.87.3** Insertion ou remplacement de stent imprégné auto-expansible de voie biliaire, par endoscopie, selon le nombre de stents
- 51.87.30** Insertion ou remplacement de stent imprégné auto-expansible de voie biliaire, par endoscopie, 1 stent
- 51.87.31** Insertion ou remplacement de stent imprégné auto-expansible de voie biliaire, par endoscopie, 2 stents
- 51.87.33** Insertion ou remplacement de stent imprégné auto-expansible de voie biliaire, par endoscopie, 3 stents
- 51.87.34** Insertion ou remplacement de stent imprégné auto-expansible de voie biliaire, par endoscopie, 4 stents
- 51.87.35** Insertion ou remplacement de stent imprégné auto-expansible de voie biliaire, par endoscopie, 5 stents
- 51.87.36** Insertion ou remplacement de stent imprégné auto-expansible de voie biliaire, par endoscopie, 6 stents et plus
- 51.88** **Extraction de calcul biliaire, par voie endoscopique**
- INCL.** Cholangiopancréatographie endoscopique rétrograde [ERCP], cholangiographie [ERC] et pancréatographie [ERP]

**Cod. a.:** Si réalisées: sphinctérotomie et papillotomie, par voie endoscopique (51.85)

**EXCL.** Extraction percutanée (transhépatique) de calcul(s) biliaire(s) (51.97)

Incision du canal cystique et des canaux hépatiques pour extraction de calcul (51.44.-)

Incision du cholédoque pour extraction de calcul (51.41.-)

**51.89** **Autres opérations du sphincter d'Oddi**

**51.9** **Autres opérations de la vésicule et des voies biliaires**

**51.91** **Réparation de lacération de vésicule biliaire**

**51.92** **Fermeture de cholécystostomie**

**51.93** **Fermeture d'autre fistule biliaire**

Fistulectomie cholécysto-gastro-entérique

**51.94** **Révision d'anastomose des voies biliaires**

**51.95** **Ablation ou changement d'endoprothèse de voie biliaire**

**EXCL.** Ablation non chirurgicale de tube (stent) de voie biliaire ou hépatique (97.55)

**51.95.0** **Détail de la sous-catégorie 51.95**

**51.95.00** **Ablation d'endoprothèse de voie biliaire, SAP**

**51.95.10** **Ablation d'endoprothèse de voie biliaire, par endoscopie**

**51.95.11** **Ablation d'endoprothèse de voie biliaire, par voie percutanée transhépatique**

**51.95.20** **Ablation d'endoprothèse de voie biliaire, par chirurgie ouverte**

**51.95.21** **Ablation d'endoprothèse de voie biliaire, par laparoscopie**

**51.95.99** **Ablation d'endoprothèse de voie biliaire, autre**

**51.97** **Extraction percutanée (transhépatique) de calcul(s) biliaire(s)**

**Cod. a.:** Si réalisée: cholangioscopie percutanée (51.16.-)

**EXCL.** Extraction de calcul(s) biliaire(s), par voie endoscopique (51.88)

Incision du canal cystique et des canaux hépatiques pour extraction de calcul (51.44.-)

Incision du cholédoque pour extraction de calcul (51.41.-)

**51.98** **Autres interventions percutanées des voies biliaires**

Intervention par endoscopie biliaire percutanée par drain en T déjà en place

**EXCL.** Aspiration percutanée de la vésicule biliaire (51.01)

Biopsie percutanée et ou prélèvement d'échantillon par brossage ou lavage (51.12)

Extraction percutanée (transhépatique) de calcul(s) biliaire(s) (51.97)

**51.98.0** **Détail de la sous-catégorie 51.98**

**51.98.00** **Autres interventions percutanées des voies biliaires, SAP**

**51.98.10** **Autres interventions percutanées des voies biliaires, incision percutanée des voies biliaires**

**51.98.12** **Autres interventions percutanées des voies biliaires, insertion percutanée transhépatique de drain des voies biliaires**

**51.98.99** **Autres interventions percutanées des voies biliaires, autre**

**51.99** **Autre opération des voies biliaires**



<p><b>EXCL</b> Ablation de sonde (drain) de voie biliaire ou hépatique, non chirurgicale (97.55)</p> <p>Ablation de tube de cholécystostomie, non chirurgicale (97.54)</p> <p>Biopsie de la vésicule biliaire (51.12-51.13)</p> <p>Lyse d'adhérences péritonéales (54.5)</p> <p>51.99.0 <b>Détail de la sous-catégorie 51.99</b></p> <p>51.99.00 <b>Autre opération des voies biliaires, SAP</b></p> <p>51.99.11 <b>Destruction de matériel des voies biliaires</b></p> <p>51.99.12 <b>Insertion de drain des voies biliaires</b></p> <p>51.99.13 <b>Hémostase des voies biliaires</b></p> <p>51.99.14 <b>Révision des voies biliaires</b></p> <p>51.99.90 <b>Autre opération endoscopique des voies biliaires</b></p> <p>51.99.91 <b>Autre réparation des voies biliaires</b></p> <p>51.99.99 <b>Autre opération des voies biliaires, autre</b></p> <p>51.9A <b>Insertion ou remplacement de stent de voie biliaire</b></p> <p>Insertion ou remplacement d'endoprothèse de voie biliaire</p> <p><b>EXCL</b> Insertion ou remplacement de stent de voie biliaire, par endoscopie (51.87.-)</p> <p>51.9A.0 <b>Détail de la sous-catégorie 51.9A</b></p> <p>51.9A.00 <b>Insertion ou remplacement de stent de voie biliaire, SAP</b></p> <p>51.9A.09 <b>Insertion ou remplacement de stent de voie biliaire, autre</b></p> <p>51.9A.1 <b>Insertion ou remplacement de stent non auto-expansible de voie biliaire, par voie transhépatique percutanée, selon le nombre de stents</b></p> <p>51.9A.11 <b>Insertion ou remplacement de stent non auto-expansible de voie biliaire, par voie transhépatique percutanée, 1 stent</b></p> <p>51.9A.12 <b>Insertion ou remplacement de stent non auto-expansible de voie biliaire, par voie transhépatique percutanée, 2 stents</b></p> <p>51.9A.2 <b>Insertion ou remplacement de stent nu auto-expansible de voie biliaire, par voie transhépatique percutanée, selon le nombre de stents</b></p> <p>51.9A.21 <b>Insertion ou remplacement de stent nu auto-expansible de voie biliaire, par voie transhépatique percutanée, 1 stent</b></p> <p>51.9A.22 <b>Insertion ou remplacement de stent nu auto-expansible de voie biliaire, par voie transhépatique percutanée, 2 stents</b></p> <p>51.9A.23 <b>Insertion ou remplacement de stent nu auto-expansible de voie biliaire, par voie transhépatique percutanée, 3 stents</b></p> <p>51.9A.24 <b>Insertion ou remplacement de stent nu auto-expansible de voie biliaire, par voie transhépatique percutanée, 4 stents</b></p> <p>51.9A.25 <b>Insertion ou remplacement de stent nu auto-expansible de voie biliaire, par voie transhépatique percutanée, 5 stents</b></p> <p>51.9A.26 <b>Insertion ou remplacement de stent nu auto-expansible de voie biliaire, par voie transhépatique percutanée, 6 stents et plus</b></p> <p>51.9A.3 <b>Insertion ou remplacement de stent imprégné auto-expansible de voie biliaire, par voie transhépatique percutanée, selon le nombre de stents</b></p> <p>51.9A.31 <b>Insertion ou remplacement de stent imprégné auto-expansible de voie biliaire, par voie transhépatique percutanée, 1 stent</b></p>	<p>51.9A.32 <b>Insertion ou remplacement de stent imprégné auto-expansible de voie biliaire, par voie transhépatique percutanée, 2 stents</b></p> <p>51.9A.33 <b>Insertion ou remplacement de stent imprégné auto-expansible de voie biliaire, par voie transhépatique percutanée, 3 stents</b></p> <p>51.9A.34 <b>Insertion ou remplacement de stent imprégné auto-expansible de voie biliaire, par voie transhépatique percutanée, 4 stents</b></p> <p>51.9A.35 <b>Insertion ou remplacement de stent imprégné auto-expansible de voie biliaire, par voie transhépatique percutanée, 5 stents</b></p> <p>51.9A.36 <b>Insertion ou remplacement de stent imprégné auto-expansible de voie biliaire, par voie transhépatique percutanée, 6 stents et plus</b></p> <p>51.9A.4 <b>Insertion ou remplacement de stent non auto-expansible de voie biliaire, par laparoscopie, selon le nombre de stents</b></p> <p>51.9A.41 <b>Insertion ou remplacement de stent non auto-expansible de voie biliaire, par laparoscopie, 1 stent</b></p> <p>51.9A.42 <b>Insertion ou remplacement de stent non auto-expansible de voie biliaire, par laparoscopie, 2 stents et plus</b></p> <p>51.9A.5 <b>Insertion ou remplacement de stent nu auto-expansible de voie biliaire, par laparoscopie, selon le nombre de stents</b></p> <p>51.9A.51 <b>Insertion ou remplacement de stent nu auto-expansible de voie biliaire, par laparoscopie, 1 stent</b></p> <p>51.9A.52 <b>Insertion ou remplacement de stent nu auto-expansible de voie biliaire, par laparoscopie, 2 stents</b></p> <p>51.9A.53 <b>Insertion ou remplacement de stent nu auto-expansible de voie biliaire, par laparoscopie, 3 stents</b></p> <p>51.9A.54 <b>Insertion ou remplacement de stent nu auto-expansible de voie biliaire, par laparoscopie, 4 stents</b></p> <p>51.9A.55 <b>Insertion ou remplacement de stent nu auto-expansible de voie biliaire, par laparoscopie, 5 stents</b></p> <p>51.9A.56 <b>Insertion ou remplacement de stent nu auto-expansible de voie biliaire, par laparoscopie, 6 stents et plus</b></p> <p>51.9A.6 <b>Insertion ou remplacement de stent imprégné auto-expansible de voie biliaire, par laparoscopie, selon le nombre de stents</b></p> <p>51.9A.61 <b>Insertion ou remplacement de stent imprégné auto-expansible de voie biliaire, par laparoscopie, 1 stent</b></p> <p>51.9A.62 <b>Insertion ou remplacement de stent imprégné auto-expansible de voie biliaire, par laparoscopie, 2 stents</b></p> <p>51.9A.63 <b>Insertion ou remplacement de stent imprégné auto-expansible de voie biliaire, par laparoscopie, 3 stents</b></p> <p>51.9A.64 <b>Insertion ou remplacement de stent imprégné auto-expansible de voie biliaire, par laparoscopie, 4 stents</b></p> <p>51.9A.65 <b>Insertion ou remplacement de stent imprégné auto-expansible de voie biliaire, par laparoscopie, 5 stents</b></p> <p>51.9A.66 <b>Insertion ou remplacement de stent imprégné auto-expansible de voie biliaire, par laparoscopie, 6 stents et plus</b></p>
--	---

- 51.9A.7 Insertion ou remplacement de stent non auto-expansible de voie biliaire, par chirurgie ouverte, selon le nombre de stents
- 51.9A.71 Insertion ou remplacement de stent non auto-expansible de voie biliaire, par chirurgie ouverte, 1 stent
- 51.9A.72 Insertion ou remplacement de stent non auto-expansible de voie biliaire, par chirurgie ouverte, 2 stents et plus
- 51.9A.8 Insertion ou remplacement de stent nu auto-expansible de voie biliaire, par chirurgie ouverte, selon le nombre de stents
- 51.9A.81 Insertion ou remplacement de stent nu auto-expansible de voie biliaire, par chirurgie ouverte, 1 stent
- 51.9A.82 Insertion ou remplacement de stent nu auto-expansible de voie biliaire, par chirurgie ouverte, 2 stents
- 51.9A.83 Insertion ou remplacement de stent nu auto-expansible de voie biliaire, par chirurgie ouverte, 3 stents
- 51.9A.84 Insertion ou remplacement de stent nu auto-expansible de voie biliaire, par chirurgie ouverte, 4 stents
- 51.9A.85 Insertion ou remplacement de stent nu auto-expansible de voie biliaire, par chirurgie ouverte, 5 stents
- 51.9A.86 Insertion ou remplacement de stent nu auto-expansible de voie biliaire, par chirurgie ouverte, 6 stents et plus
- 51.9A.A Insertion ou remplacement de stent imprégné auto-expansible de voie biliaire, par chirurgie ouverte, selon le nombre de stents
- 51.9A.A1 Insertion ou remplacement de stent imprégné auto-expansible de voie biliaire, par chirurgie ouverte, 1 stent
- 51.9A.A2 Insertion ou remplacement de stent imprégné auto-expansible de voie biliaire, par chirurgie ouverte, 2 stents
- 51.9A.A3 Insertion ou remplacement de stent imprégné auto-expansible de voie biliaire, par chirurgie ouverte, 3 stents
- 51.9A.A4 Insertion ou remplacement de stent imprégné auto-expansible de voie biliaire, par chirurgie ouverte, 4 stents
- 51.9A.A5 Insertion ou remplacement de stent imprégné auto-expansible de voie biliaire, par chirurgie ouverte, 5 stents
- 51.9A.A6 Insertion ou remplacement de stent imprégné auto-expansible de voie biliaire, par chirurgie ouverte, 6 stents et plus
- 52 Opérations du pancréas**
- INCL** Opérations sur le canal pancréatique
- 52.0 Pancréatotomie**
- 52.01 Drainage de kyste du pancréas par cathéter**
- 52.01.0 Détail de la sous-catégorie 52.01**
- 52.01.00 Drainage de kyste pancréatique par cathéter, SAP**
- 52.01.11 Drainage transgastrique d'un kyste pancréatique, par endoscopie**
- 52.01.12 Drainage transgastrique d'un kyste pancréatique, par chirurgie ouverte**
- 52.01.13 Drainage transgastrique d'un kyste pancréatique, par laparoscopie**
- 52.01.21 Drainage transduodéal d'un kyste pancréatique, par endoscopie**
- 52.01.22 Drainage transduodéal d'un kyste pancréatique, par chirurgie ouverte**
- 52.01.23 Drainage transduodéal d'un kyste pancréatique, par laparoscopie**
- 52.01.99 Drainage de kyste pancréatique par cathéter, autre**
- 52.09 Autre pancréatotomie**
- Excision d'un calcul du pancréas \*
- Pancréatolithotomie
- EXCL** Anastomose pancréatico-digestive (52.96)
- Drainage interne de kyste pancréatique (52.4)
- Marsupialisation de kyste pancréatique (52.3)
- Sphinctérotomie de canal pancréatique (51.82)
- 52.09.0 Détail de la sous-catégorie 52.09**
- 52.09.00 Autre pancréatotomie, SAP**
- 52.09.10 Autre pancréatotomie, incision du pancréas**
- 52.09.11 Autre pancréatotomie, incision du canal pancréatique**
- 52.09.2 Ponction de kyste pancréatique**
- 52.09.21 Ponction transgastrique de (pseudo)kyste pancréatique, sous échoendoscopie**
- 52.09.22 Ponction transduodéale de (pseudo)kyste pancréatique, sous échoendoscopie**
- 52.09.99 Autre pancréatotomie, autre**
- 52.1 Techniques diagnostiques concernant le pancréas**
- 52.11 Biopsie fermée [percutanée] [par aspiration] [à l'aiguille] du pancréas**
- Biopsie à l'aiguille du pancréas \*
- 52.12 Biopsie ouverte du pancréas**
- 52.13 Pancréatographie rétrograde, par voie endoscopique [ERP]**
- EXCL** Biopsie fermée, endoscopique, de voie biliaire ou sphincter d'Oddi, (51.14)
- Cholangiographie et cholangiopancréatographie endoscopiques rétrogrades (51.10, 51.11)
- Procédures classifiées sous (51.14-51.15, 51.64, 51.84-51.88, 52.14, 52.21, 52.92-52.94, 52.97-52.98)
- 52.14 Biopsie fermée [endoscopique] du canal pancréatique**
- INCL** Cholangiopancréatographie endoscopique rétrograde [ERCP], cholangiographie [ERC] et pancréatographie [ERP]
- 52.15 Endoscopie perorale du canal pancréatique (POPS)**
- INCL** Utilisation d'un cholangioscope de conception modulaire ou non modulaire
- 52.19 Autres techniques diagnostiques concernant le pancréas**
- EXCL** Pancréatographie de contraste (87.66)
- Pancréatographie endoscopique rétrograde (52.13)
- 52.19.00 Autres techniques diagnostiques concernant le pancréas, SAP**
- 52.19.10 Endoscopie du pancréas par endomicroscopie laser**

- 52.19.99** Autres techniques diagnostiques concernant le pancréas, autre
- 52.2** Excision ou destruction locale de lésion du pancréas et du canal pancréatique
- EXCL** Biopsie du pancréas (52.11-52.12, 52.14)  
Fistulectomie du pancréas (52.95)
- 52.21** Excision ou destruction de lésion ou de tissu de canal pancréatique, par voie endoscopique
- INCL** Cholangiopancréatographie endoscopique rétrograde [ERCP], cholangiographie [ERC] et pancréatographie [ERP]
- 52.22** Autre excision ou destruction de lésion ou de tissu du pancréas (parenchyme) ou du canal pancréatique
- 52.22.0** Détail de la sous-catégorie 52.22
- 52.22.00** Autre excision ou destruction de lésion ou tissu du pancréas et du canal pancréatique, SAP
- 52.22.11** Nécrosectomie transgastrique, par endoscopie
- 52.22.12** Nécrosectomie transduodénale, par endoscopie
- 52.22.99** Autre excision ou destruction de lésion ou tissu du pancréas et du canal pancréatique, autre
- 52.3** Marsupialisation de kyste pancréatique
- EXCL** Drainage de kyste du pancréas par cathéter (52.01)
- 52.4** Drainage interne de kyste pancréatique
- Pancréatico-cysto-duodénostomie  
Pancréatico-cysto-gastrostomie  
Pancréatico-cysto-jéjunostomie
- 52.5** Pancréatectomie partielle
- INCL** Anastomoses  
Cholécystectomie  
Lymphadénectomie régionale
- EXCL** Fistulectomie du pancréas (52.95)
- 52.50** Pancréatectomie partielle, SAP
- 52.51** Pancréatectomie céphalique
- Duodéno-pancréatectomie céphalique  
Excision de la tête du pancréas (avec une partie du corps)
- INCL** Pancréatectomie corporelle
- 52.51.0** Détail de la sous-catégorie 52.51
- 52.51.10** Pancréatectomie céphalique conservant le pylore
- Opération de Whipple avec préservation du pylore
- 52.51.20** Pancréatectomie céphalique conservant le duodénum
- 52.51.31** Résection pancréatico-duodénale avec résection partielle de l'estomac
- Opération de Whipple  
Pancréatectomie céphalique sans préservation du pylore, sans préservation du duodénum
- 52.52** Pancréatectomie distale
- Excision de la queue du pancréas (avec une partie du corps)  
Pancréatectomie partielle gauche
- INCL** Pancréatectomie corporelle
- 52.52.0** Détail de la sous-catégorie 52.52
- 52.52.11** Pancréatectomie caudale, par chirurgie ouverte
- 52.52.12** Pancréatectomie caudale, par laparoscopie
- 52.54** Résection segmentaire du corps du pancréas
- 52.59** Pancréatectomie partielle, autre
- 52.6** Pancréatectomie totale
- INCL** Anastomoses  
Cholécystectomie  
Lymphadénectomie régionale
- 52.60** Pancréatectomie totale, SAP
- 52.61** Pancréatectomie totale avec gastrectomie partielle
- 52.62** Pancréatectomie totale conservant le pylore
- 52.63** Pancréatectomie totale conservant le duodénum
- 52.64** Pancréatectomie totale pour transplantation, post-mortem
- 52.69** Pancréatectomie totale, autre
- 52.8** Transplantation du pancréas
- Greffe du pancréas \*
- Cod. a.: Pour saisir le type de donneur - v. codes 00.91-00.93
- 52.80** Transplantation pancréatique, SAP
- Greffe pancréatique, SAP \*
- 52.81** Réimplantation de tissu pancréatique
- 52.81.0** Détail de la sous-catégorie 52.81
- 52.81.00** Réimplantation de tissu pancréatique, SAP
- 52.81.10** Réimplantation de tissu pancréatique durant la même hospitalisation
- 52.81.99** Réimplantation de tissu pancréatique, autre
- 52.82** Allogreffe du pancréas
- 52.83** Hétérogreffe du pancréas
- 52.83.0** Détail de la sous-catégorie 52.83
- 52.83.00** Hétérogreffe du pancréas, SAP
- 52.83.10** Hétérogreffe du pancréas, retransplantation d'un segment de pancréas durant la même hospitalisation
- 52.83.11** Hétérogreffe du pancréas, retransplantation du pancréas durant la même hospitalisation
- 52.83.99** Hétérogreffe du pancréas, autre
- 52.84** Autotransplantation de cellules d'îlots de Langerhans
- Homotransplantation de cellules d'îlots de Langerhans
- 52.85** Allotransplantation de cellules d'îlots de Langerhans
- Hétérotransplantation de cellules d'îlots de Langerhans
- 52.86** Transplantation de cellules d'îlots de Langerhans, SAP
- 52.9** Autres opérations du pancréas
- 52.92** Canulation du canal pancréatique
- EXCL** Canulation du canal pancréatique par voie endoscopique (52.93)
- 52.93** Insertion ou remplacement de stent (prothèse) de canal pancréatique, par endoscopie
- Intubation du canal pancréatique (stent) par voie endoscopique \*
- INCL** Cholangiopancréatographie endoscopique rétrograde [ERCP], cholangiographie [ERC] et pancréatographie [ERP]
- EXCL** Insertion de tube de drainage naso-pancréatique, par voie endoscopique (52.97)
- 52.93.0** Détail de la sous-catégorie 52.93
- 52.93.00** Insertion ou remplacement de stent (prothèse) de canal pancréatique, par endoscopie, SAP

- 52.93.10 Insertion ou remplacement de stent (prothèse) non auto-expansible de canal pancréatique, par endoscopie
- 52.93.20 Insertion ou remplacement de stent (prothèse) auto-expansible de canal pancréatique, par endoscopie
- 52.93.99 Insertion ou remplacement de stent (prothèse) de canal pancréatique, par endoscopie, autres
- 52.94 Extraction de calcul du canal pancréatique, par voie endoscopique  
INCL Cholangiopancréatographie endoscopique rétrograde [ERCP], cholangiographie [ERC] et pancréatographie [ERP]
- 52.95 Autre réparation du pancréas
- 52.95.0 Détail de la sous-catégorie 52.95
- 52.95.00 Autre réparation du pancréas, SAP
- 52.95.10 Extraction chirurgicale ouverte de calcul(s) du canal pancréatique
- 52.95.11 Extraction laparoscopique de calcul(s) du canal pancréatique
- 52.95.20 Dilatation laparoscopique du canal pancréatique
- 52.95.30 Insertion chirurgicale ouverte de drain dans le canal pancréatique
- 52.95.31 Insertion laparoscopique de drain dans le canal pancréatique
- 52.95.40 Insertion ou remplacement de stent (prothèse) non auto-expansible dans le canal pancréatique, chirurgical ouvert
- 52.95.41 Insertion ou remplacement de stent (prothèse) non auto-expansible dans le canal pancréatique, par laparoscopie
- 52.95.50 Insertion ou remplacement de stent (prothèse) auto-expansible dans le canal pancréatique, chirurgical ouvert
- 52.95.51 Insertion ou remplacement de stent (prothèse) auto-expansible dans le canal pancréatique, par laparoscopie
- 52.95.60 Réparation laparoscopique du canal pancréatique
- 52.95.70 Réparation du pancréas
- 52.95.90 Autre réparation du pancréas, autre opération endoscopique du pancréas
- 52.95.99 Autre réparation du pancréas, autre  
 Fistulectomie du pancréas  
 Suture simple du pancréas
- 52.96 Anastomose pancréatique  
 Anastomose pancréas-estomac  
 Anastomose pancréas-intestin  
 Anastomose pancréas-jéjunum  
EXCL *Anastomose des voies biliaires, autre (51.39)*  
*Anastomose vésicule biliaire-pancréas (51.33)*
- 52.97 Insertion de sonde de drainage naso-pancréatique, par voie endoscopique  
 Intubation naso-pancréatique, par voie endoscopique  
INCL Cholangiopancréatographie endoscopique rétrograde [ERCP], cholangiographie [ERC] et pancréatographie [ERP]  
EXCL *Drainage de kyste pancréatique par cathéter (52.01)*
- 52.98 Dilatation du canal pancréatique, par voie endoscopique  
INCL Cholangiopancréatographie endoscopique rétrograde [ERCP], cholangiographie [ERC] et pancréatographie [ERP]
- 52.99 Autres opérations à ciel ouvert du pancréas  
 Réparation ouverte du canal pancréatique [Wirsung]  
EXCL *Ablation de tube (drain) pancréatique (97.56)*
- 52.99.0 Détail de la sous-catégorie 52.99
- 52.99.00 Autres opérations à ciel ouvert du pancréas, SAP
- 52.99.10 Autres opérations à ciel ouvert du pancréas, dilatation du canal pancréatique
- 52.99.20 Autres opérations à ciel ouvert du pancréas, réparation du canal pancréatique
- 52.99.99 Autres opérations à ciel ouvert du pancréas, autre
- 53 Réparations de hernie  
INCL Hernioplastie, herniorraphie, herniotomie  
 Cod. a.: Utilisation d'une matrice acellulaire porcine intacte (réticulée ou non) (00.9A.2A)  
 Utilisation d'une membrane plastique ou biologique pour la prévention des adhérences (00.9A.31)  
EXCL *Opération de gastroschisis (laparoschisis) (54.71.-)*  
*Reconstruction d'une hernie parastomiale (46.42.-)*  
*Réparation d'entéroécèle vaginale (70.92.-)*
- 53.0 Réparation de hernie inguinale
- 53.00 Réparation de hernie inguinale, SAP [L]
- 53.06 Opération de hernie inguinale, par chirurgie ouverte
- 53.06.0 Détail de la sous-catégorie 53.06
- 53.06.11 Opération de hernie inguinale, par chirurgie ouverte, sans implantation de membranes ou filets [L]
- 53.06.21 Opération de hernie inguinale, par chirurgie ouverte, avec implantation de membranes et filets [L]
- 53.07 Opération de hernie inguinale, par laparoscopie
- 53.07.0 Détail de la sous-catégorie 53.07
- 53.07.11 Opération de hernie inguinale, par laparoscopie, sans implantation de membranes ou filets [L]
- 53.07.21 Opération de hernie inguinale, par laparoscopie, avec implantation de membranes et filets [L]  
 Cure de hernie inguinale par laparoscopie, par voie transpéritonéale (TAPP)  
 Cure de hernie inguinale par voie totalement extrapéritonéale (TEP)
- 53.09 Réparation de hernie inguinale, autre [L]
- 53.2 Réparation de hernie crurale
- 53.20 Opération de hernie crurale, SAP [L]
- 53.22 Opération de hernie crurale, par chirurgie ouverte
- 53.22.0 Détail de la sous-catégorie 53.22
- 53.22.11 Opération de hernie crurale, par chirurgie ouverte, sans implantation de membranes ou filets [L]
- 53.22.21 Opération de hernie crurale, par chirurgie ouverte, avec implantation de membranes ou filets [L]
- 53.23 Opération de hernie crurale, par laparoscopie
- 53.23.0 Détail de la sous-catégorie 53.23

- 53.23.11 Opération de hernie crurale, par laparoscopie, sans implantation de membranes ou filets [L]
- 53.23.21 Opération de hernie crurale, par laparoscopie, avec implantation de membranes et filets [L]  
Cure de hernie crurale par laparoscopie, par voie transpéritonéale (TAPP)  
Cure de hernie crurale par voie totalement extrapéritonéale (TEP)
- 53.29 Réparation de hernie crurale, autre [L]
- 53.4 Réparation de hernie ombilicale
- 53.40 Réparation de hernie ombilicale, SAP
- 53.42 Opération de hernie ombilicale, par chirurgie ouverte
- 53.42.0 Détail de la sous-catégorie 53.42
- 53.42.11 Opération de hernie ombilicale, par chirurgie ouverte, sans implantation de membranes ou filets
- 53.42.21 Opération de hernie ombilicale, par chirurgie ouverte, avec implantation de membranes et filets
- 53.43 Réparation de hernie ombilicale, par laparoscopie
- 53.43.0 Détail de la sous-catégorie 53.43
- 53.43.11 Opération de hernie ombilicale, par laparoscopie, sans implantation de membranes ou filets
- 53.43.21 Opération de hernie ombilicale, par laparoscopie, avec implantation de membranes et filets
- 53.49 Réparation de hernie ombilicale, autre
- 53.5 Opération d'une autre hernie de la paroi abdominale, sans implantation de membranes ou filets
- 53.51 Opération de hernie incisionnelle sans implantation de membranes ou filets
- 53.51.0 Détail de la sous-catégorie 53.51
- 53.51.00 Opération de hernie incisionnelle sans implantation de membranes ou filets, SAP
- 53.51.09 Opération de hernie incisionnelle sans implantation de membranes ou filets, autres
- 53.51.11 Opération de hernie incisionnelle sans implantation de membranes ou filets, par chirurgie ouverte
- 53.51.21 Opération de hernie incisionnelle sans implantation de membranes ou filets, par laparoscopie
- 53.52 Opération d'une autre hernie de la paroi abdominale, sans implantation de membranes ou filets  
Opération de hernie épigastrique  
Opération de hernie ventrale  
Réparation de déhiscence de la ligne blanche  
Réparation de hernie Spiegghelienne
- 53.52.0 Détail de la sous-catégorie 53.52
- 53.52.11 Opération d'une autre hernie de la paroi abdominale, sans implantation de membranes ou filets, par chirurgie ouverte
- 53.52.21 Opération d'une autre hernie de la paroi abdominale, sans implantation de membranes ou filets, par laparoscopie
- 53.58 Opération d'une autre hernie de la paroi abdominale, sans implantation de membranes ou filets
- 53.6 Opération d'une autre hernie de la paroi abdominale, avec implantation de membranes ou filets
- 53.61 Opération de hernie incisionnelle avec implantation de membranes ou filets
- 53.61.0 Détail de la sous-catégorie 53.61
- 53.61.00 Opération de hernie incisionnelle avec implantation de membranes ou filets, SAP
- 53.61.09 Opération de hernie incisionnelle avec implantation de membranes ou filets, autres
- 53.61.11 Opération de hernie incisionnelle avec implantation de membranes ou filets, par chirurgie ouverte
- 53.61.21 Opération de hernie incisionnelle avec implantation de membranes ou filets, par laparoscopie
- 53.62 Opération d'une autre hernie de la paroi abdominale, avec implantation de membranes ou filets  
Opération d'une hernie hypogastrique  
Opération de hernie épigastrique  
Opération de hernie ventrale  
Réparation de hernie Spiegghelienne
- 53.62.0 Détail de la sous-catégorie 53.62
- 53.62.11 Opération d'une autre hernie de la paroi abdominale, avec implantation de membranes ou filets, par chirurgie ouverte
- 53.62.21 Opération d'une autre hernie de la paroi abdominale, avec implantation de membranes ou filets, par laparoscopie
- 53.69 Opération d'une autre hernie de la paroi abdominale, avec implantation de membranes ou filets, autres
- 53.7 Réparation de hernie diaphragmatique par voie abdominale
- 53.70 Réparation de hernie diaphragmatique, par voie abdominale, SAP
- 53.71 Réparation de hernie diaphragmatique, par voie abdominale, par chirurgie ouverte
- 53.71.0 Détail de la sous-catégorie 53.71
- 53.71.11 Opération de hernie diaphragmatique par voie abdominale, par chirurgie ouverte, sans implantation de membranes et filets
- 53.71.21 Opération de hernie diaphragmatique par voie abdominale, par chirurgie ouverte, avec implantation de membranes et filets
- 53.72 Réparation de hernie diaphragmatique, par laparoscopie
- 53.72.0 Détail de la sous-catégorie 53.72
- 53.72.11 Opération de hernie diaphragmatique, par laparoscopie, sans implantation de membranes et filets
- 53.72.21 Opération de hernie diaphragmatique, par laparoscopie, avec implantation de membranes et filets
- 53.79 Réparation de hernie diaphragmatique, par voie abdominale, autre
- 53.8 Réparation de hernie diaphragmatique, par voie thoracique et thoraco-abdominale
- 53.80 Réparation de hernie diaphragmatique, par voie thoracique et thoraco-abdominale, SAP
- 53.81 Plicature du diaphragme
- 53.82 Réparation (cure) de hernie parasternale
- 53.83 Réparation de hernie diaphragmatique, par voie thoracique, par chirurgie ouverte
- 53.83.0 Détail de la sous-catégorie 53.83
- 53.83.11 Opération de hernie diaphragmatique par voie thoracique, par chirurgie ouverte, sans implantation de membranes et filets

- 53.83.21 Opération de hernie diaphragmatique par voie thoracique, par chirurgie ouverte, avec implantation de membranes et filets
- 53.84 Réparation de hernie diaphragmatique, par thoracoscopie
- 53.84.0 Détail de la sous-catégorie 53.84
- 53.84.11 Opération de hernie diaphragmatique, par thoracoscopie, sans implantation de membranes et filets
- 53.84.21 Opération de hernie diaphragmatique, par thoracoscopie, avec implantation de membranes et filets
- 53.85 Réparation de hernie diaphragmatique, par voie thoraco-abdominale, par chirurgie ouverte
- 53.85.0 Détail de la sous-catégorie 53.85
- 53.85.11 Opération de hernie diaphragmatique, par voie thoraco-abdominale, par chirurgie ouverte, sans implantation de membranes et filets
- 53.85.21 Opération de hernie diaphragmatique par voie thoraco-abdominale, par chirurgie ouverte, avec implantation de membranes et filets
- 53.89 Réparation de hernie diaphragmatique, par voie thoracique et thoraco-abdominale, autre
- 53.9 Opération de hernie, autre
- Réparation de hernie épiploïque
- Réparation de hernie ischiatique
- Réparation de hernie ischiorectale
- Réparation de hernie lombaire
- Réparation de hernie obturatrice
- Réparation de hernie rétropéritonéale
- 54 Autres opérations de la région abdominale
- INCL.** Opérations de: région épigastrique, flanc, aine, hypocondre, région inguinale, région lombaire, cavité pelvienne masculine, mésentère, épiploon, péritoine, espace rétropéritonéal
- Cod. a.: Utilisation d'une matrice acellulaire porcine intacte (réticulée ou non) (00.9A.2A)
- Utilisation d'une membrane plastique ou biologique pour la prévention des adhérences (00.9A.31)
- EXCL.** Cavité pelvienne féminine (69.01-70.92)
- Dissection de tissu rétropéritonéal (59.00-59.09)
- Oblitération de voûte vaginale ou du Douglas (70.92)
- Opérations de peau et de tissu sous-cutané de la paroi abdominale (86.-)
- 54.0 Incision de la paroi abdominale
- Drainage d'abcès extrapéritonéal
- Drainage d'abcès rétropéritonéal
- Drainage de la paroi abdominale
- EXCL.** Incision du péritoine (54.95)
- Laparotomie (54.11-54.19)
- 54.0X Incision de la paroi abdominale
- 54.0X.0 Détail de la sous-catégorie 54.0X
- 54.0X.00 Incision de la paroi abdominale, SAP
- 54.0X.10 Incision de la paroi abdominale, drainage extrapéritonéal de la paroi abdominale
- 54.0X.99 Incision de la paroi abdominale, autre
- 54.1 Laparotomie
- 54.11 Laparotomie exploratrice
- EXCL.** Exploration accompagnant chirurgie intra-abdominale - omettre le code
- 54.12 Relaparotomie
- EXCL.** omettre le code - Exploration associée à opération intra-abdominale
- 54.12.0 Détail de la sous-catégorie 54.12
- 54.12.00 Relaparotomie, SAP
- 54.12.10 Laparotomie de second regard
- Relaparotomie programmée
- 54.12.11 Laparotomie de contrôle d'hémorragie post-opératoire
- Réouverture de laparotomie pour contrôle d'hémorragie
- Réouverture de laparotomie pour évacuation d'hématome
- Réouverture de laparotomie pour exploration
- 54.12.99 Relaparotomie, autre
- 54.13 Laparotomie avec drainage
- Drainage d'abcès intrapéritonéal
- EXCL.** Drainage abdominale percutanée (ponction) (54.91)
- Drainage d'abcès appendiculaire (47.2)
- 54.19 Laparotomie, autre
- EXCL.** Culdocentèse (70.0)
- Exploration associée à opération intra-abdominale - omettre le code
- Extraction de corps étranger de la cavité péritonéale (54.92)
- Opération de Ladd (54.95)
- 54.2 Techniques diagnostiques concernant la région abdominale
- 54.21 Laparoscopie
- Péritonéoscopie
- 54.21.0 Détail de la sous-catégorie 54.21
- 54.21.00 Laparoscopie, SAP
- 54.21.10 Laparoscopie, laparoscopie diagnostique
- 54.21.20 Laparoscopie, voie d'abord pour interventions chirurgicales (thérapeutiques)
- Cod. a.: L'intervention chirurgicale, pour autant que la procédure laparoscopique ne soit pas déjà contenue dans le code
- 54.21.30 Laparoscopie, laparoscopie avec drainage
- 54.21.99 Laparoscopie, autre
- 54.22 Biopsie de la paroi abdominale ou de l'ombilic
- 54.22.0 Détail de la sous-catégorie 54.22
- 54.22.00 Biopsie de la paroi abdominale ou de l'ombilic, SAP
- 54.22.10 Biopsie fermée [à l'aiguille] de la paroi abdominale ou de l'ombilic
- 54.22.20 Biopsie ouverte de la paroi abdominale ou de l'ombilic
- 54.22.99 Biopsie de la paroi abdominale ou de l'ombilic, autre
- 54.23 Biopsie péritonéale
- Biopsie d'implant péritonéal
- Biopsie de l'épiploon
- Biopsie du mésentère
- Biopsie du péritoine \*

- EXCL** Biopsie fermée de l'épiploon (54.24)  
Biopsie fermée du péritoine (54.24)
- 54.24 Biopsie fermée [percutanée] [à l'aiguille] de masse intra-abdominale**
- INCL** Biopsie fermée de l'épiploon  
Biopsie fermée du péritoine  
Implant péritonéal
- EXCL** D'ovaire (65.11)  
D'utérus (68.16)  
De ligaments utérins (68.15)  
De trompe de Fallope (66.11)
- 54.25 Lavage péritonéal**  
Lavage péritonéal diagnostique
- EXCL** Dialyse péritonéale (54.98)
- 54.26 Ponction d'ascite diagnostique**
- EXCL** Drainage abdominale percutanée (ponction) (54.91)
- 54.29 Techniques diagnostiques concernant la région abdominale, autre**
- EXCL** Angiographie de veine cave (88.51)  
Artériographie d'artère intra-abdominale, NCA (88.47)  
CT-scan de l'abdomen (88.01)  
Fistulographie de paroi abdominale (88.03)  
Lymphangiogramme abdominal (88.04)  
Phlébographie de veine intra-abdominale, NCA (88.65)  
Portographie (88.64)  
Radiographie abdominal, NCA (88.19)  
Radiographie de l'abdomen avec produit de contraste (88.11-88.15)  
Radiographie de tissu mou de l'abdomen, NCA (88.09)  
Tomographie de l'abdomen, NCA (88.02)  
Ultrason diagnostique d'abdomen et rétropéritoine (88.76)
- 54.3 Exision ou destruction de lésion ou tissu de la paroi abdominale ou de l'ombilic**  
Débridement de paroi abdominale  
Omphalectomie
- EXCL** Adipectomie-panniculectomie (86.83)  
Biopsie de la paroi abdominale ou de l'ombilic (54.22)  
Excision locale de lésion ou tissu cutané et sous-cutané (86.3-)  
Excision ou destruction de lésion ou tissu cutané et sous-cutané (86.2-)  
Excision radicale et étendue de lésion ou tissu cutané et sous-cutané (86.4-)
- 54.3X Excision ou destruction de lésion ou tissu de la paroi abdominale ou de l'ombilic**
- 54.3X.0 Détail de la sous-catégorie 54.3X**
- 54.3X.00 Excision ou destruction de lésion ou tissu de la paroi abdominale ou de l'ombilic, SAP**
- 54.3X.10 Omphalectomie**
- 54.3X.19 Autre excision de lésion ou tissu de la paroi abdominale ou de l'ombilic**
- 54.3X.20 Destruction de lésion ou tissu de la paroi abdominale ou de l'ombilic**
- 54.3X.99 Excision ou destruction de lésion ou tissu de la paroi abdominale ou de l'ombilic, autre**
- 54.4 Excision ou destruction de tissu péritonéal**  
Excision de lésion du péritoine  
Excision de lésion présacrée, SAP  
Excision de lésion rétropéritonéale, SAP  
Excision de ligament falciforme  
Excision de ligament gastrocolique
- EXCL** Biopsie péritonéale (54.23)  
Excision de l'endomètre du cul-de-sac (Douglas) (70.32)
- 54.4X Excision ou destruction de tissu péritonéal**
- 54.4X.0 Détail de la sous-catégorie 54.4X**
- 54.4X.00 Excision ou destruction de tissu péritonéal, SAP**
- 54.4X.10 Excision d'appendice épiploïque**
- 54.4X.11 Excision de mésentère**
- 54.4X.12 Excision d'épiploon**
- 54.4X.99 Excision ou destruction de tissu péritonéal, autre**
- 54.5 Lyse d'adhérences péritonéales**  
Libération d'adhérences de l'utérus  
Libération d'adhérences de la rate  
Libération d'adhérences des intestins  
Libération d'adhérences des voies biliaires  
Libération d'adhérences du foie  
Libération d'adhérences du péritoine  
Libération d'adhérences du péritoine pelvien
- EXCL** Autre lyse d'adhérences périrénales ou périurétérales (59.02)  
Autre lyse d'adhérences périvésicales (59.11)  
Lyse d'adhérences d'ovaire et de trompe de Fallope (65.8-)  
Lyse d'adhérences périrénales ou périurétérales par laparoscopie (59.03-)  
Lyse d'adhérences périvésicales par laparoscopie (59.12)
- 54.51 Lyse d'adhérences péritonéales, par laparoscopie**
- 54.52 Lyse d'adhérences péritonéales, par chirurgie ouverte**
- 54.59 Lyse d'adhérences péritonéales, autre**
- 54.6 Suture de la paroi abdominale et du péritoine**
- 54.61 Fermeture d'éviscération post-opératoire de la paroi abdominale**  
Fermeture lors d'éviscération postopératoire de la paroi abdominale
- 54.62 Autre suture différée de plaie abdominale granulante**  
Fermeture tertiaire de plaie sous-cutanée
- 54.63 Autre suture de paroi abdominale**  
Suture de lacération de la paroi abdominale
- EXCL** Fermeture d'incision opératoire - omettre le code
- 54.63.0 Détail de la sous-catégorie 54.63**
- 54.63.00 Autre suture de la paroi abdominale, SAP**
- 54.63.10 Autre suture de la paroi abdominale, suture de lacération de la paroi abdominale**
- 54.63.99 Autre suture de la paroi abdominale, autre**

**54.64 Suture du péritoine**

Suture secondaire du péritoine

**EXCL** Fermeture de plaie opératoire - omettre le code**54.64.0 Détail de la sous-catégorie 54.64****54.64.00 Suture du péritoine, SAP****54.64.10 Suture du péritoine, suture du mésentère, du grand ou du petit épiploon (après lacération)****54.64.99 Suture du péritoine, autre****54.7 Autres réparations de la paroi abdominale et du péritoine****54.71 Cure de laparochisis****54.71.0 Détail de la sous-catégorie 54.71****54.71.00 Cure de gastroschisis, SAP****54.71.10 Cure de gastroschisis avec transplant ou prothèse****54.71.99 Cure de gastroschisis, autre****54.72 Autre réfection de la paroi abdominale****54.73 Autre réparation du péritoine**

Suture du ligament gastrocolique

**54.74 Autre réparation de l'épiploon**

Épiplorrhaphie

Grefte d'épiploon

Omentopexie

Réduction de torsion d'épiploon

**EXCL** Cardio-omentopexie (36.39)**54.75 Autre réparation du mésentère**

Mésentéropexie

Plicature mésentérique

**54.9 Autres opérations de la région abdominale****EXCL** Ablation d'embryon intrapéritonéal (74.3)

Ablation de grossesse ectopique extratubaire (74.3)

**54.91 Drainage abdominale percutanée (ponction)**

Abdominocentèse thérapeutique

Paracentèse thérapeutique

Ponction d'ascite thérapeutique

**EXCL** Création d'une fistule cutanéopéritonéale (54.93)

Lavage péritonéal (54.25)

Ponction d'ascite diagnostique (54.26)

**54.92 Extraction de corps étranger de la cavité péritonéale****54.93 Création d'une fistule cutanéopéritonéale**

Insertion de sonde permanente pour dialyse péritonéale \*

**54.94 Création d'un shunt péritonéo-vasculaire**

Shunt péritonéo-veineux

**54.95 Incision du péritoine**

Exploration de shunt ventriculo-péritonéal au site péritonéal

Révision de cathéter distal de shunt ventriculaire

Révision de shunt ventriculo-péritonéal au site péritonéal

**EXCL** Incision du péritoine associée à laparotomie (54.11-54.19)**54.96 Injection d'air dans la cavité péritonéale**

Confection d'un pneumopéritoine

**EXCL** Pneumopéritoine pour collapsus de poumon (33.33)

Pneumopéritoine pour radiographie pelvien de contraste (88.12-88.13, 88.15)

**54.97 Injection d'agent thérapeutique local dans la cavité péritonéale****EXCL** Dialyse péritonéale (54.98)**54.98 Dialyse péritonéale****EXCL** Insertion de sonde permanente pour dialyse péritonéale (54.93)

Lavage péritonéal (diagnostic) (54.25)

**Note:** Toute dialyse péritonéale effectuée doit être codée. Dans le traitement continu, un cycle de traitement débute à l'admission du patient et prend fin à la sortie du patient ou lorsque la procédure est interrompue pendant plus de 24 heures. Un nouveau codage n'est pas nécessaire pour les changements de filtre, de sac ou de système.**54.98.0 Détail de la sous-catégorie 54.98****54.98.00 Dialyse péritonéale, SAP****54.98.09 Dialyse péritonéale, autre****54.98.11 Dialyse péritonéale intermittente (DPI), assistée par une machine****54.98.2 Dialyse péritonéale continue, non assistée par une machine (CAPD), selon la durée****54.98.21 Dialyse péritonéale continue, non assistée par une machine (CAPD), jusqu'à 24 heures****54.98.22 Dialyse péritonéale continue, non assistée par une machine (CAPD), plus de 24 heures à 72 heures****54.98.23 Dialyse péritonéale continue, non assistée par une machine (CAPD), plus de 72 heures à 144 heures****54.98.24 Dialyse péritonéale continue, non assistée par une machine (CAPD), plus de 144 heures à 264 heures****54.98.25 Dialyse péritonéale continue, non assistée par une machine (CAPD), plus de 264 heures à 432 heures****54.98.26 Dialyse péritonéale continue, non assistée par une machine (CAPD), plus de 432 heures****54.98.3 Dialyse péritonéale continue, assistée par une machine (APD), avec appareils supplémentaires, selon la durée****54.98.31 Dialyse péritonéale continue, assistée par une machine (APD), avec appareils supplémentaires, jusqu'à 24 heures****54.98.32 Dialyse péritonéale continue, assistée par une machine (APD), avec appareils supplémentaires, plus de 24 heures à 72 heures****54.98.33 Dialyse péritonéale continue, assistée par une machine (APD), avec appareils supplémentaires, plus de 72 heures à 144 heures****54.98.34 Dialyse péritonéale continue, assistée par une machine (APD), avec appareils supplémentaires, plus de 144 heures à 264 heures****54.98.35 Dialyse péritonéale continue, assistée par une machine (APD), avec appareils supplémentaires, plus de 264 heures à 432 heures**



- 54.98.36 Dialyse péritonéale continue, assistée par une machine (APD), avec appareils supplémentaires, plus de 432 heures
- 54.99 **Autres opérations de la région abdominale**
  - EXCL** Ablation de matériel de drainage péritonéal (97.82)
  - Ablation de matériel de drainage rétropéritonéal (97.81)
- 54.99.0 **Détail de la sous-catégorie 54.99**
- 54.99.00 **Autres opérations de la région abdominale, SAP**
- 54.99.09 **Autres opérations de la région abdominale, autre**
- 54.99.30 Résection de tissu de la région abdominale dont l'organe auquel il appartient est incertain
- 54.99.31 Debulking par laparotomie
- 54.99.40 Révision de fistule cutanéopéritonéale (cathéter à demeure)
- 54.99.41 Excision ou fermeture de fistule cutanéopéritonéale (cathéter à demeure)
- 54.99.50 Fermeture temporaire de la paroi abdominale
- 54.99.60 Lobotomie
- 54.99.61 Relobotomie
- 54.99.72 Utilisation d'un implant pour renforcement de tissu d'entérostomie
- 54.99.8 **Interventions sur et avec pompe de drainage continu d'ascite**
- 54.99.80 Pose de cathéters ainsi que d'une pompe automatique programmable et rechargeable pour le drainage continu d'ascite
  - INCL** Dérivation dans la vessie
- 54.99.81 Révision sans remplacement de cathéters ainsi que de la pompe automatique programmable et rechargeable pour le drainage continu d'ascite
- 54.99.82 Élimination d'une obstruction mécanique de cathéters d'une pompe automatique programmable et rechargeable pour drainage continu d'ascite
- 54.99.83 Remplacement de pompe automatique programmable et rechargeable pour le drainage continu d'ascite
- 54.99.84 Remplacement des cathéters de pompe automatique programmable et rechargeable pour le drainage continu d'ascite
- 54.A **Opérations rétropéritonéales**
- 54.A0 **Opérations rétropéritonéales, SAP**
- 54.A1 **Excision et destruction de tissu rétropéritonéal**
- 54.A9 **Opérations rétropéritonéales, autre**

## 55 Opérations du rein

INCL

Opérations du bassinnet rénal

EXCL

*Opération du tissu périrénal (59.00-59.09, 59.21-59.29, 59.91-59.92)*

## 55.0 Néphrotomie et néphrostomie

EXCL

*Drainage par anastomose (55.86)**Drainage par aspiration (55.92)**Drainage par pyélostomie (55.12)**Drainage par pyélotomie (55.11)*

## 55.01 Néphrotomie

Évacuation de kyste rénal

Exploration de rein

Néphrolithotomie

## 55.01.0 Détail de la sous-catégorie 55.01

## 55.01.00 Néphrotomie, SAP [L]

## 55.01.10 Néphrotomie percutanée transrénale [L]

## 55.01.11 Néphrotomie chirurgicale ouverte [L]

## 55.01.12 Néphrotomie chirurgicale ouverte exploratrice [L]

## 55.01.13 Néphrotomie chirurgicale ouverte pour ponction d'un kyste [L]

## 55.01.99 Néphrotomie, autre [L]

## 55.02 Néphrostomie

## 55.02.0 Détail de la sous-catégorie 55.02

## 55.02.00 Néphrostomie, SAP [L]

## 55.02.10 Néphrostomie percutanée transrénale [L]

## 55.02.11 Néphrostomie chirurgicale ouverte [L]

## 55.02.99 Néphrostomie, autre [L]

## 55.03 Néphrostomie percutanée sans fragmentation (lithotripsie)

Avec placement d'un cathéter urétéral vers le bas

Extraction percutanée de calcul rénal par sonde basket

Néphrolithotomie, percutanée (néphroscopie)

Pyélolithotomie percutanée (néphroscopie)

EXCL *Extraction néphroscopique à répétition, même épisode (55.92)**Extraction percutanée par fragmentation (55.04)*

## 55.03.0 Détail de la sous-catégorie 55.03

## 55.03.00 Néphrostomie percutanée sans fragmentation (lithotripsie), SAP [L]

## 55.03.10 Néphrostomie percutanée sans fragmentation (lithotripsie), extraction de calcul rénal du bassinnet [L]

## 55.03.11 Néphrostomie percutanée sans fragmentation (lithotripsie), extraction de calcul rénal de l'uretère [L]

## 55.03.99 Néphrostomie percutanée sans fragmentation (lithotripsie), autre [L]

## 55.04 Néphrostomie percutanée, avec fragmentation (lithotripsie)

Avec placement de cathéter dans l'uretère

Néphrostomie percutanée avec fragmentation de calcul par ultrason et évacuation endoscopique

Sous contrôle fluoroscopique

EXCL *Fragmentation itérative, même épisode (59.95)*

## 55.04.0 Détail de la sous-catégorie 55.04

## 55.04.00 Néphrostomie percutanée avec fragmentation (lithotripsie), SAP [L]

## 55.04.10 Néphrostomie percutanée avec fragmentation (lithotripsie), extraction de calcul rénal du bassinnet [L]

## 55.04.11 Néphrostomie percutanée avec fragmentation (lithotripsie), extraction de calcul rénal de l'uretère [L]

## 55.04.99 Néphrostomie percutanée avec fragmentation (lithotripsie), autre [L]

## 55.05 Plastie d'élargissement percutanée transrénale de la jonction pyélo-urétérale [L]

## 55.1 Pyélotomie et pyélostomie

EXCL

*Drainage par anastomose du rein (55.86)**Extraction de calculs, sans incision (56.0)**Pyélolithotomie percutanée (55.03)*

## 55.11 Pyélotomie [L]

Exploration du bassinnet

Pyélolithotomie

## 55.12 Pyélostomie [L]

Insertion de drain dans le bassinnet

## 55.2 Techniques diagnostiques concernant le rein

## 55.21 Néphroscopie [L]

## 55.22 Pyéloscopie [L]

## 55.23 Biopsie fermée [percutanée] [à l'aiguille] du rein [L]

Biopsie endoscopique par néphrostomie, néphrotomie, pyélostomie ou pyélotomie

Ponction-biopsie du rein \*

## 55.24 Biopsie ouverte du rein [L]

## 55.25 Biopsie du rein par voie transveineuse [L]

Biopsie du rein par voie transfémorale

Biopsie du rein par voie transjugulaire

## 55.29 Techniques diagnostiques concernant le rein, autre [L]

EXCL

*Artériographie d'artère rénale (88.45)**CT-scan de rein (87.71)**Néphrotomogramme, autre (87.72)**Pyélographie intraveineuse (87.73)**Pyélographie percutanée (87.75)**Pyélographie rétrograde (87.74)**Scintigraphie rénale et étude fonctionnelle aux radio-isotopes (92.03)*

## 55.3 Excision ou destruction locale de lésion ou de tissu du rein

## 55.31 Marsupialisation de lésion du rein [L]

## 55.32 Excision ouverte de lésion ou de tissu du rein [L]

## 55.33 Excision percutanée de lésion ou de tissu du rein [L]

## 55.34 Excision laparoscopique de lésion ou de tissu du rein [L]

## 55.35 Ablation autre et non spécifiée de lésion ou de tissu du rein [L]

## 55.39 Autre excision ou destruction locale de lésion ou tissu du rein

Oblitération de diverticule de calice de rein

EXCL

*Ablation laparoscopique de lésion ou de tissu du rein (55.34)*

*Aspiration percutanée de rein (55.92)*

*Autre ablation de lésion ou de tissu du rein (55.35)*

*Biopsie fermée (percutanée) du rein (55.23)*

*Biopsie ouverte du rein (55.24)*

*Excision ouverte de lésion ou de tissu du rein (55.32)*

*Excision percutanée de lésion ou de tissu du rein (55.33)*

*Néphrectomie partielle (55.4)*

*Résection cunéiforme du rein (55.4)*

#### 55.39.0 Détail de la sous-catégorie 55.39

55.39.00 Autre excision ou destruction locale de lésion ou tissu du rein, SAP [L]

55.39.10 Autre excision ou destruction locale de lésion ou tissu du rein, excision par urétéro-rénoscopie [L]

55.39.20 Autre excision ou destruction locale de lésion ou tissu du rein, destruction percutanée transrénale [L]

55.39.21 Autre excision ou destruction locale de lésion ou tissu du rein, destruction par urétéro-rénoscopie [L]

55.39.22 Autre excision ou destruction locale de lésion ou tissu du rein, destruction chirurgicale ouverte [L]

55.39.23 Autre excision ou destruction locale de lésion ou tissu du rein, destruction par laparoscopie [L]

55.39.29 Autre excision ou destruction locale de lésion ou tissu du rein, destruction par autre abord [L]

55.39.99 Autre excision ou destruction locale de lésion ou tissu du rein, autre [L]

#### 55.4 Néphrectomie partielle [L]

Calicectomie

Résection cunéiforme de rein

Cod. a.: Toute résection simultanée de l'uretère (56.40-56.42)

#### 55.5 Néphrectomie totale

Cod. a.: Toute excision simultanée de ganglions lymphatiques (40.3, 40.52-40.59)

Toute excision simultanée de glande(s) surrénale(s) (07.21-07.3)

Toute excision simultanée de segment vésical (57.6)

#### 55.51 Néphro-urétérectomie

Néphrectomie totale (unilatérale)

Néphro-urétérectomie avec manchon vésical

**EXCL.** Ablation de rein transplanté (55.53)

55.51.00 Néphro-urétérectomie SAP [L]

55.51.01 Néphro-urétérectomie, sauf pour greffe [L]

55.51.02 Néphrectomie pour transplantation d'organe d'un donneur vivant [L]

55.51.03 Néphrectomie pour transplantation d'organe post-mortem [L]

55.51.99 Néphro-urétérectomie, autre [L]

#### 55.52 Néphrectomie du rein restant

Enlèvement de rein solitaire

**EXCL.** Ablation de rein transplanté (55.53)

#### 55.53 Ablation de rein transplanté ou rejeté

#### 55.54 Néphrectomie bilatérale

**EXCL.** Néphrectomie complète, SAP (55.51)

#### 55.6 Transplantation rénale

Greffe de rein \*

Cod. a.: Pour saisir le type de donneur - v. codes 00.91-00.93

Type de conservation d'organe (00.90.4-)

#### 55.61 Autogreffe rénale [L]

Autogreffe de rein \*

#### 55.69 Autre greffe rénale

Greffe rénale, SAP \*

Hétérogreffe rénale \*

#### 55.69.0 Détail de la sous-catégorie 55.69

55.69.00 Autre greffe rénale, SAP [L]

55.69.10 Autre greffe rénale, allogénique [L]

55.69.20 Autre greffe rénale, syngénique [L]

55.69.30 Autre greffe rénale, en bloc [L]

55.69.40 Autre greffe rénale, retransplantation rénale durant la même hospitalisation [L]

55.69.99 Autre greffe rénale, autre [L]

#### 55.7 Néphropexie [L]

Fixation ou suspension de rein flottant

#### 55.8 Autre réparation de rein

55.81 Suture de lacération rénale [L]

55.82 Fermeture de néphrostomie et de pyélostomie [L]

55.83 Fermeture d'autre fistule rénale [L]

55.84 Réduction de torsion du pédicule rénal [L]

55.85 Symphyséotomie de rein en fer à cheval

Division de rein en fer à cheval

55.86 Anastomose de rein [L]

Anastomose pyélo-urétéro-vésicale

Anastomose urétéro-calycielle

Néphropyélo-urétérostomie

**EXCL.** Néphro-cystanastomose, SAP (56.73)

55.87 Correction de la jonction pyélo-urétérale [L]

55.89 Autre réparation de rein, autre [L]

#### 55.9 Autres opérations du rein

**EXCL.** Autre lyse d'adhérences périrénales ou préurétérales (59.02)

55.91 Décapsulation de rein [L]

Capsulectomie du rein

Décortication du rein

55.92 Aspiration percutanée de rein (bassinnet) [L]

Aspiration de kyste rénal

Ponction rénale

**EXCL.** Biopsie percutanée de rein (55.23)

55.93 Remplacement de sonde de néphrostomie [L]

55.94 Remplacement de sonde de pyélostomie [L]

55.95 Perfusion locale de rein [L]

55.96 Autre injection de substance thérapeutique dans le rein [L]

Injection dans un kyste rénal

55.97 Implantation ou remplacement de rein artificiel [L]

55.98 Enlèvement de rein artificiel [L]

- 55.99 Autres opérations du rein**  
**EXCL** Ablation de sonde de pyélostomie ou de néphrostomie (97.61)
- 55.99.0 Détail de la sous-catégorie 55.99**
- 55.99.00 Autres opérations du rein, SAP [L]**
- 55.99.10 Autres opérations du rein, révision d'opération du rein [L]**
- 55.99.99 Autres opérations du rein, autre [L]**
- 56 Opérations de l'uretère**
- 56.0 Désobstruction transurétrale de l'uretère et du bassin**  
 Enlèvement de caillot sanguin de l'uretère ou du bassin, sans incision  
 Enlèvement de calcul de l'uretère ou du bassin, sans incision  
 Enlèvement de corps étranger de l'uretère ou du bassin, sans incision  
**EXCL** Cathétérisme de l'uretère (59.8-)  
 Insertion de sonde (endoprothèse) urétérale (59.8-)  
 Par pyélotomie (55.11)  
 Par urétérotomie (56.2-)
- 56.0X Désobstruction transurétrale de l'uretère et du bassin**
- 56.0X.0 Détail de la sous-catégorie 56.0X**
- 56.0X.00 Désobstruction transurétrale de l'uretère et du bassin, SAP [L]**
- 56.0X.10 Désobstruction transurétrale de l'uretère et du bassin, extraction de calcul urinaire [L]**
- 56.0X.11 Désobstruction transurétrale de l'uretère et du bassin, extraction de corps étranger [L]**
- 56.0X.99 Désobstruction transurétrale de l'uretère et du bassin, autre [L]**
- 56.1 Méatotomie urétérale**
- 56.1X Méatotomie urétérale**
- 56.1X.0 Détail de la sous-catégorie 56.1X**  
 Incision de l'orifice urétéro-vésical
- 56.1X.00 Méatotomie urétérale, SAP [L]**
- 56.1X.10 Méatotomie urétérale percutanée transvésicale [L]**
- 56.1X.11 Méatotomie urétérale transurétrale [L]**
- 56.1X.12 Méatotomie urétérale chirurgicale ouverte [L]**
- 56.1X.99 Méatotomie urétérale, autre [L]**
- 56.2 Urétérotomie**  
 Incision de l'uretère pour ablation de calculs  
 Incision de l'uretère pour drainage  
 Incision de l'uretère pour exploration  
**EXCL** Détournement urinaire (56.51-56.79)  
 Extraction de calculs, sans incision (56.0)  
 Incision de l'orifice urétéro-vésical (56.1)  
 Insertion transurétrale de sonde (stent) pour passage calculs (59.8)  
 Urétéro-iléostomie cutanée (56.5)
- 56.2X Urétérotomie**
- 56.2X.0 Détail de la sous-catégorie 56.2X**
- 56.2X.00 Urétérotomie, SAP [L]**
- 56.2X.10 Urétérotomie percutanée transrénale [L]**
- 56.2X.11 Urétérotomie percutanée transrénale avec extraction de calcul urinaire [L]**
- 56.2X.20 Urétérotomie par urétérorénoscopie [L]**
- 56.2X.30 Urétérotomie chirurgicale ouverte [L]**
- 56.2X.40 Urétérotomie par laparoscopie [L]**
- 56.2X.99 Urétérotomie, autre [L]**
- 56.3 Techniques diagnostiques concernant l'uretère**
- 56.31 Urétéroscopie**
- 56.32 Biopsie percutanée de l'uretère, fermée [L]**  
**EXCL** Biopsie endoscopique de l'uretère (56.33)
- 56.33 Biopsie endoscopique de l'uretère, fermée [L]**  
 Biopsie transurétrale de l'uretère  
 Cysto-urétéroscopie avec biopsie urétérale  
 Endoscopie urétérale avec biopsie par urétérotomie  
 Urétéroscopie avec biopsie  
**EXCL** Biopsie percutanée de l'uretère (56.32)
- 56.34 Biopsie de l'uretère, ouverte [L]**
- 56.35 Endoscopie (cystoscopie) de conduit iléal**
- 56.39 Techniques diagnostiques concernant l'uretère, autre [L]**
- 56.4 Urétérectomie**  
 Cod. a.: Toute anastomose autre que termino-terminale (56.51-56.79)  
**EXCL** Fermeture de fistule d'uretère (56.84)  
 Néphro-urétérectomie (55.51-55.54)
- 56.40 Urétérectomie, SAP [L]**
- 56.41 Urétérectomie partielle**  
 Excision de lésion de l'uretère  
 Raccourcissement d'uretère avec réimplantation  
**EXCL** Biopsie de l'uretère (56.32-56.34)
- 56.41.0 Détail de la sous-catégorie 56.41**
- 56.41.00 Urétérectomie partielle, SAP [L]**
- 56.41.10 Urétérectomie partielle, résection percutanée transvésicale du méat urétéral [L]**
- 56.41.11 Urétérectomie partielle, résection transurétrale du méat urétéral [L]**
- 56.41.12 Urétérectomie partielle, résection chirurgicale ouverte du méat urétéral [L]**
- 56.41.20 Urétérectomie partielle chirurgicale ouverte [L]**
- 56.41.21 Urétérectomie partielle par laparoscopie [L]**
- 56.41.30 Urétérectomie partielle, résection de moignon urétéral [L]**
- 56.41.40 Résection transurétrale d'urétérocèle [L]**
- 56.41.41 Résection chirurgicale ouverte d'urétérocèle [L]**
- 56.41.49 Résection d'urétérocèle, autre voie d'abord [L]**
- 56.41.99 Urétérectomie partielle, autre [L]**
- 56.42 Urétérectomie totale**
- 56.5 Urétéro-iléostomie cutanée**
- 56.51 Formation d'urétéro-iléostomie cutanée**  
 Construction de conduit iléal  
 Formation de vessie iléale ouverte  
 Iléostomie urétérale externe  
 Iléo-urétérostomie (Bricker) (vessie iléale)  
 Opération de l'anse iléale

- Transplantation de l'uretère dans l'iléon avec dérivation externe
- EXCL.** *Reconstruction vessie iléale fermée (57.87)*  
*Remplacement de défaut de l'uretère avec segment iléal (56.89)*
- 56.51.0** **Détail de la sous-catégorie 56.51**
- 56.51.00** Formation d'urétéro-iléostomie cutanée, SAP [L]
- 56.51.10** Formation d'urétéro-iléostomie cutanée, urétéro-iléo-cutanéostomie [conduit iléal] ou urétéro-colo-cutanéostomie [conduit colique/sigmoïde] par chirurgie ouverte [L]
- 56.51.11** Formation d'urétéro-iléostomie cutanée, urétéro-iléo-cutanéostomie [conduit iléal] ou urétéro-colo-cutanéostomie [conduit colique/sigmoïde] par laparoscopie [L]
- 56.51.12** Formation d'urétéro-iléostomie cutanée avec interposition intestinale [conduit] (stomie non continente), autre voie d'abord [L]
- 56.51.20** Formation d'urétéro-iléostomie cutanée par transformation d'autre dérivation urinaire supravésicale [L]
- 56.51.30** Formation d'urétéro-iléostomie cutanée avec réservoir intestinal (stomie continente) [L]
- 56.51.99** Formation d'urétéro-iléostomie cutanée, autre [L]
- 56.52** Révision d'urétéro-iléostomie cutanée
- 56.52.0** **Détail de la sous-catégorie 56.52**
- 56.52.00** Révision d'urétéro-iléostomie cutanée, SAP [L]
- 56.52.10** Révision d'urétéro-iléostomie cutanée avec interposition intestinale [conduit] [L]
- 56.52.20** Révision d'urétéro-iléostomie cutanée avec réservoir intestinal (stomie continente) [L]
- 56.52.99** Révision d'urétéro-iléostomie cutanée, autre [L]
- 56.6** Autre détournement urinaire externe
- 56.61** Formation d'autre urétérostomie cutanée
- Anastomose d'uretère à la peau
- Urétérostomie, SAP
- 56.61.0** **Détail de la sous-catégorie 56.61**
- 56.61.00** Formation d'autre urétérostomie cutanée, SAP [L]
- 56.61.10** Formation d'autre urétérostomie cutanée, urétéro-cutanéostomie et transurétérocutanéostomie par laparoscopie [L]
- 56.61.20** Formation d'autre urétérostomie cutanée par transformation d'autre dérivation urinaire supravésicale [L]
- 56.61.99** Formation d'autre urétérostomie cutanée, autre [L]
- 56.62** Révision d'autre urétérostomie cutanée [L]
- Révision d'orifice d'urétérostomie
- EXCL.** *Enlèvement de tube d'urétérostomie, non chirurgical (97.62)*
- 56.7** Autre anastomose ou dérivation de l'uretère
- EXCL.** *Urétéropyélostomie (55.86)*
- 56.71** Dérivation urinaire dans l'intestin
- Anastomose uretère-intestin
- Dérivation urinaire interne, SAP
- Cod. a.: Toute colostomie simultanée (46.1-)
- EXCL.** *Formation d'urétéro-iléostomie cutanée (56.51)*
- 56.71.0** **Détail de la sous-catégorie 56.71**
- 56.71.00** Dérivation urinaire dans l'intestin, SAP [L]
- 56.71.10** Urétéro-sigmoïdo-stomie avec formation de réservoir, par chirurgie ouverte [L]
- 56.71.11** Urétéro-sigmoïdo-stomie avec formation de réservoir, par laparoscopie [L]
- 56.71.20** Dérivation urinaire dans l'intestin par transformation d'une autre dérivation urinaire supravésicale [L]
- 56.71.99** Dérivation urinaire dans l'intestin, autre [L]
- 56.72** Révision d'anastomose urétéro-intestinale
- EXCL.** *Révision d'urétéro-iléostomie cutanée (56.52)*
- 56.73** Néphrocystanastomose, SAP [L]
- 56.74** Urétérocystonéostomie
- Anastomose urétéro-vésicale
- Remplacement de l'uretère par lambeau vésical
- 56.74.0** **Détail de la sous-catégorie 56.74**
- 56.74.00** Urétérocystonéostomie, SAP [L]
- 56.74.10** Urétéro-cystonéostomie, réalisation de plastie anti-reflux isolée (p. ex. selon Lich-Gregoir) par chirurgie ouverte [L]
- 56.74.11** Urétéro-cystonéostomie, réalisation de plastie anti-reflux isolée (p. ex. selon Lich-Gregoir) par laparoscopie [L]
- 56.74.20** Urétéro-cystonéostomie avec modelage urétéral [L]
- 56.74.99** Urétéro-cystonéostomie, autre [L]
- 56.75** Transurétéro-urétérostomie
- EXCL.** *Urétéro-urétérostomie associée à urétérectomie partielle (56.41)*
- 56.79** Autre anastomose ou dérivation de l'uretère [L]
- 56.8** Réparation de l'uretère
- 56.81** Lyse d'adhérences intraluminales de l'uretère [L]
- EXCL.** *Lyse d'adhérences périurétérales (59.02)*  
*Urétérolyse (59.02)*
- 56.82** Suture de lacération de l'uretère [L]
- 56.83** Fermeture d'urétérostomie [L]
- 56.84** Fermeture d'autre fistule de l'uretère
- 56.84.0** **Détail de la sous-catégorie 56.84**
- 56.84.00** Fermeture d'autre fistule d'uretère, SAP [L]
- 56.84.10** Fermeture chirurgicale ouverte de fistule urétéro-intestinale [L]
- 56.84.11** Fermeture de fistule urétéro-intestinale par laparoscopie [L]
- 56.84.20** Fermeture chirurgicale ouverte de fistule urétéro-vaginale [L]
- 56.84.21** Fermeture de fistule urétéro-vaginale par laparoscopie [L]
- 56.84.22** Fermeture de fistule urétéro-vaginale par voie vaginale [L]
- 56.84.99** Fermeture d'autre fistule d'uretère, autre [L]
- 56.85** Urétéropexie [L]
- Fixation de l'uretère \*
- 56.86** Ablation de ligature de l'uretère [L]
- 56.89** Réparation de l'uretère, autre [L]
- Grefte d'uretère

- Remplacement d'uretère avec segment iléal implanté dans la vessie  
Urétéroplicature (plicature d'uretère)
- 56.9 Autres opérations de l'uretère**
- 56.91 Dilatation du méat urétéral [L]**
- 56.92 Implantation de stimulateur urétéral électronique [L]**
- 56.93 Remplacement de stimulateur urétéral électronique [L]**
- 56.94 Enlèvement de stimulateur urétéral électronique [L]**  
**EXCL.** *Enlèvement de stimulateur urétéral électronique avec remplacement simultané (56.93)*
- 56.95 Ligature de l'uretère [L]**
- 56.99 Autres opérations de l'uretère**  
**EXCL.** *Cathétérisme de l'uretère (59.8)*  
*Enlèvement de tube d'urétérostomie et de cathéter urétéral (97.62)*
- 56.99.0 Détail de la sous-catégorie 56.99**
- 56.99.00 Autres opérations de l'uretère, SAP [L]**
- 56.99.10 Libération de l'uretère (pour exploration) [L]**
- 56.99.20 Révision chirurgicale ouverte d'opération de l'uretère [L]**
- 56.99.21 Révision d'opération de l'uretère, autre voie d'abord [L]**
- 56.99.30 Autres opérations de l'uretère, traitement de l'insuffisance du méat urétéral par injection transurétrale [L]**
- 56.99.31 Autres opérations de l'uretère, traitement de l'insuffisance du méat urétéral par injection chirurgicale ouverte [L]**
- 56.99.32 Autres opérations de l'uretère, traitement de l'insuffisance du méat urétéral par injection, autre voie d'abord [L]**
- 56.99.99 Autres opérations de l'uretère, autre [L]**
- 57 Opérations de la vessie**  
**EXCL.** *Excision de tissu périrénal ou périvésical (59.11-59.29, 59.91-59.92)*  
*Méat urétéro-vésical (56.0-56.99)*
- 57.0 Drainage transurétral de la vessie**  
Drainage de vessie sans incision  
Extraction de caillots sanguins de la vessie, sans incision  
Extraction de calcul de la vessie sans incision  
Extraction de corps étranger de la vessie, sans incision  
**EXCL.** *Drainage transurétral de la vessie, avec incision (cystotomie) (57.19)*
- 57.0X Drainage transurétral de la vessie**
- 57.0X.0 Détail de la sous-catégorie 57.0X**
- 57.0X.00 Drainage transurétral de la vessie, SAP**
- 57.0X.10 Drainage transurétral de la vessie, élimination de calcul urinaire**
- 57.0X.11 Drainage transurétral de la vessie, élimination de corps étranger**
- 57.0X.12 Drainage transurétral de la vessie, vidange chirurgicale d'une tamponnade vésicale**
- 57.0X.99 Drainage transurétral de la vessie, autre**
- 57.1 Cystotomie et cystostomie**  
**EXCL.** *Cystostomie et cystotomie en tant qu'abord opératoire - omettre le code*
- 57.11 Aspiration percutanée de la vessie**
- 57.12 Lyse d'adhérences intraluminales avec incision de la vessie**  
**EXCL.** *Lyse d'adhérences intraluminales transurétrales (57.41)*
- 57.17 Cystostomie percutanée**  
Cystostomie fermée  
Cystostomie percutanée suprapubienne  
**EXCL.** *Remplacement de sonde de cystostomie (59.94)*
- 57.18 Autre cystostomie suprapubienne**  
**EXCL.** *Cystostomie percutanée (57.17)*  
*Remplacement de sonde de cystostomie (59.94)*
- 57.19 Autre cystotomie**  
Cystolithotomie  
**EXCL.** *Cystostomie percutanée (57.17)*  
*Cystostomie suprapubienne (57.18)*
- 57.19.0 Détail de la sous-catégorie 57.19**
- 57.19.00 Autre cystotomie, SAP**
- 57.19.10 Autre cystotomie, extraction endoscopique percutanée transvésicale de calcul urinaire**
- 57.19.11 Autre cystotomie, extraction endoscopique percutanée transvésicale de corps étranger**
- 57.19.20 Autre cystotomie, cystotomie haute, sans autres mesures**
- 57.19.21 Autre cystotomie, cystotomie haute, avec extraction de calcul**
- 57.19.22 Autre cystotomie, cystotomie haute, avec extraction de corps étranger**
- 57.19.23 Autre cystotomie, cystotomie haute, avec vidange de tamponnade vésicale**
- 57.19.99 Autre cystotomie, autre**
- 57.2 Vésicostomie**  
**EXCL.** *Cystostomie percutanée (57.17)*  
*Cystostomie suprapubienne (57.18)*
- 57.21 Vésicostomie**  
Création d'ouverture permanente de vessie à la peau avec lambeau vésical
- 57.22 Révision de vésicostomie**  
**EXCL.** *Fermeture de cystostomie (57.82)*
- 57.23 Appendicovésicostomie**
- 57.23.00 Appendicovésicostomie, SAP**
- 57.23.11 Création d'une appendicovésicostomie**  
Stomie selon Mitrofanoff
- 57.23.12 Révision superficielle d'une appendicovésicostomie**  
Révision de la peau et du tissu sous-cutané  
Révision superficielle d'une stomie selon Mitrofanoff
- 57.23.13 Révision profonde d'une appendicovésicostomie**  
Révision de la peau, du fascia et de la vessie  
Révision profonde d'une stomie d'après Mitrofanoff
- 57.23.99 Appendicovésicostomie, autre**
- 57.3 Techniques diagnostiques concernant la vessie**
- 57.31 Cystoscopie par un orifice artificiel (stomie)**

**57.32 Autre cystoscopie**

Cystoscopie transurétrale

- EXCL.** Cystoscopie pour contrôle d'hémorragie post-opératoire de la prostate (60.94)  
 Cystoscopie pour contrôle d'hémorragie post-opératoire de la vessie (57.93)  
 Cysto-urétroscopie avec biopsie urétérale (56.33)  
 Pyélographie rétrograde (87.74)

**57.33 Biopsie fermée [transurétrale] de la vessie****57.34 Biopsie ouverte de la vessie****57.39 Techniques diagnostiques concernant la vessie, autre**

- EXCL.** Cystographie, non classée ailleurs (87.77)  
 Cysto-urétrographie rétrograde (87.76)

**57.4 Excision ou destruction transurétrale de tissu vésical****57.41 Lyse transurétrale d'adhérences intraluminales****57.49 Autre excision ou destruction transurétrale de lésion ou de tissu vésical**

Résection endoscopique de lésion vésicale

- EXCL.** Biopsie transurétrale de la vessie (57.33)  
 Réparation d'autre fistule vésicale (57.84)  
 Réparation transurétrale de fistule intestino-vésicale (57.83)

**57.49.0 Détail de la sous-catégorie 57.49****57.49.00 Autre excision ou destruction transurétrale de lésion ou de tissu vésical, SAP****57.49.11 Autre destruction transurétrale de lésion ou de tissu vésical****57.49.12 Autre résection transurétrale de lésion ou de tissu vésical****57.49.99 Autre excision ou destruction transurétrale de lésion ou de tissu vésical, autre****57.5 Autre excision ou destruction de tissu vésical**

- EXCL.** Excision ou destruction par voie transurétrale de tissu vésical (57.41-57.49)

**57.51 Excision de l'ouraque**

Excision de sinus ouraqual de la vessie

- EXCL.** Excision d'un résidu kystique de l'ouraque de la paroi abdominale (54.3)

**57.58 Excision ou destruction laparoscopique d'autre lésion ou de tissu de la vessie****57.59 Excision ou destruction ouverte d'autre lésion ou tissu vésical**

Endométrectomie de la vessie

Excision suprapubienne de lésion vésicale

- EXCL.** Biopsie de la vessie, autre (57.34)  
 Biopsie transurétrale de la vessie (57.33)  
 Réparation d'autre fistule vésicale (57.84)  
 Réparation de fistule vésico-intestinale (57.83)

**57.59.0 Détail de la sous-catégorie 57.59****57.59.00 Excision ou destruction ouverte d'autre lésion ou tissu vésical, SAP****57.59.10 Excision ou destruction ouverte d'autre lésion ou tissu vésical, excision chirurgicale ouverte****57.59.20 Excision ou destruction ouverte d'autre lésion ou tissu vésical, myectomie****57.59.99 Excision ou destruction ouverte d'autre lésion ou tissu vésical, autre****57.6 Cystectomie partielle**

Excision du dôme vésical

Résection cunéiforme de la vessie

Trigonectomie

**57.6X Cystectomie partielle****57.6X.0 Détail de la sous-catégorie 57.6X****57.6X.00 Cystectomie partielle, SAP****57.6X.10 Cystectomie partielle chirurgicale ouverte, sans néo-implantation d'uretère****57.6X.11 Cystectomie partielle par laparoscopie, sans néo-implantation d'uretère****57.6X.12 Cystectomie partielle chirurgicale ouverte, avec néo-implantation unilatérale ou bilatérale d'uretère [L]****57.6X.13 Cystectomie partielle par laparoscopie, avec néo-implantation unilatérale ou bilatérale d'uretère [L]****57.6X.20 Cystectomie partielle, résection supra-trigonale ou subtotale chirurgicale ouverte, sans néo-implantation d'uretère****57.6X.21 Cystectomie partielle, résection supra-trigonale ou subtotale par laparoscopie, sans néo-implantation d'uretère****57.6X.22 Cystectomie partielle, résection supra-trigonale ou subtotale chirurgicale ouverte, avec néo-implantation unilatérale ou bilatérale d'uretère [L]****57.6X.23 Cystectomie partielle, résection supra-trigonale ou subtotale par laparoscopie, avec néo-implantation unilatérale ou bilatérale d'uretère [L]****57.6X.99 Cystectomie partielle, autre****57.7 Cystectomie totale**

- INCL.** Cystectomie totale avec urétrectomie

**57.71 Cystectomie radicale**

Exentération pelvienne chez l'homme

Exérèse de vessie, prostate, vésicules séminales et graisse

Exérèse de vessie, urètre et graisse chez la femme

Cod. a.: Toute dérivation urinaire (56.51-56.79)

Toute dissection de ganglion lymphatique (40.3-40.5)

- EXCL.** Cystectomie associée à exentération pelvienne chez la femme (68.8)

**57.71.0 Détail de la sous-catégorie 57.71****57.71.00 Cystectomie radicale, SAP****57.71.10 Cystectomie radicale chirurgicale ouverte chez l'homme, sans urétrectomie**

- INCL.** Epargne du faisceau neurovasculaire

**57.71.11 Cystectomie radicale par laparoscopie chez l'homme, sans urétrectomie**

- INCL.** Epargne du faisceau neurovasculaire

**57.71.20 Cystectomie radicale chirurgicale ouverte chez l'homme, avec urétrectomie**

- INCL.** Epargne du faisceau neurovasculaire

**57.71.21 Cystectomie radicale par laparoscopie chez l'homme, avec urétrectomie**

- INCL.** Epargne du faisceau neurovasculaire

- 57.71.30 Cystectomie radicale chirurgicale ouverte chez la femme, sans urétrectomie
- 57.71.31 Cystectomie radicale par laparoscopie chez la femme, sans urétrectomie
- 57.71.40 Cystectomie radicale chirurgicale ouverte chez la femme, avec urétrectomie
- 57.71.41 Cystectomie radicale par laparoscopie chez la femme, avec urétrectomie
- 57.71.50 Cystectomie radicale, éviscération pelvienne (exentération) chirurgicale ouverte chez l'homme
- 57.71.51 Cystectomie radicale, éviscération pelvienne (exentération) par laparoscopie chez l'homme
- 57.71.99 Cystectomie radicale, autre
- 57.79 Autre cystectomie totale**
- 57.79.0 Détail de la sous-catégorie 57.79
- 57.79.00 Autre cystectomie totale, SAP
- 57.79.10 Autre cystectomie totale, cystectomie simple chirurgicale ouverte chez l'homme
- 57.79.11 Autre cystectomie totale, cystectomie simple par laparoscopie chez l'homme
- 57.79.20 Autre cystectomie totale, cystectomie simple chirurgicale ouverte chez la femme
- 57.79.21 Autre cystectomie totale, cystectomie simple par laparoscopie chez la femme
- 57.79.99 Autre cystectomie totale, autre
- 57.8 Autre réparation de la vessie**
- EXCL** *Plicature de la jonction uréthro-vésicale (59.3)*
- Réparation d'incontinence urinaire de stress, (59.3-59.79)*
- Réparation de cystocèle et de rectocèle (70.50-70.51)*
- Réparation de déchirure obstétricale récente vessie-urètre (75.61)*
- 57.81 Suture de lacération de la vessie
- 57.82 Fermeture de cystostomie
- 57.83 Réparation de fistule vésico-intestinale
- Fistulectomie recto-vésico-vaginale
- Fistulectomie vésico-sigmoïdo-vaginale
- 57.84 Réparation d'autre fistule vésicale
- Fistulectomie cervico-vésicale
- Fistulectomie uréthro-périnéo-vésicale
- Fistulectomie utéro-vésicale \*
- Fistulectomie vagino-vésicale
- EXCL** *Fermeture de fistule vésico-urétéro-vaginale (56.84)*
- 57.84.0 Détail de la sous-catégorie 57.84
- 57.84.00 Fermeture d'autre fistule vésicale, SAP
- 57.84.10 Fermeture chirurgicale ouverte de fistule vésico-vaginale par voie abdominale
- 57.84.11 Fermeture de fistule vésico-vaginale par voie vaginale
- 57.84.12 Fermeture de fistule vésico-vaginale par voie transvésicale
- 57.84.13 Fermeture de fistule vésico-vaginale par laparoscopie
- 57.84.20 Fermeture chirurgicale ouverte de fistule vésico-cutanée
- 57.84.21 Fermeture de fistule vésico-cutanée par laparoscopie
- 57.84.99 Fermeture d'autre fistule vésicale, autre
- 57.85 Cysto-urétroplastie et plastie du col vésical
- Plastie en VY du col vésical
- Plicature du sphincter vésical
- 57.86 Réparation d'exstrophie vésicale
- 57.87 Reconstruction de la vessie
- Anastomose vésicale avec segment isolé d'iléon
- Plastie d'augmentation de la vessie
- Remplacement de vessie avec iléon ou sigmoïde (vessie iléale fermée)
- Cod. a.: Toute résection de l'intestin (45.50-45.52)
- 57.87.0 Détail de la sous-catégorie 57.87
- 57.87.00 Reconstruction de la vessie, SAP
- 57.87.10 Reconstruction de la vessie, réparation chirurgicale ouverte avec iléon, côlon ou estomac
- 57.87.11 Reconstruction de la vessie, réparation par laparoscopie avec iléon, côlon ou estomac
- 57.87.20 Transformation chirurgicale ouverte d'autre dérivation urinaire supravésicale en une vessie de remplacement
- 57.87.21 Transformation d'autre dérivation urinaire supravésicale en une vessie de remplacement par laparoscopie
- 57.87.30 Plastie chirurgicale ouverte de réduction de la vessie
- 57.87.31 Reconstruction de la vessie, plastie de réduction de la vessie par laparoscopie
- 57.87.40 Reconstruction de la vessie, plastie chirurgicale ouverte d'augmentation de la vessie
- 57.87.41 Reconstruction de la vessie, plastie d'augmentation de la vessie par laparoscopie
- 57.87.99 Reconstruction de la vessie, autre
- 57.88 Autre anastomose vésicale**
- Anastomose cysto-colique
- Anastomose vessie-intestin, SAP
- EXCL** *Reconstruction de vessie iléale fermée (57.87)*
- 57.89 Autre réparation de la vessie, autre**
- Cystopexie, SAP
- Réparation de déchirure obstétricale ancienne de la vessie
- Suspension vésicale, non classée ailleurs
- EXCL** *Réparation de déchirure obstétricale récente vessie-urètre (75.61)*
- 57.9 Autres opérations de la vessie**
- 57.91 Sphinctérotomie de la vessie
- Incision du col vésical
- 57.92 Dilatation du col de la vessie
- 57.93 Contrôle d'hémorragie (post-opératoire) de la vessie
- 57.93.0 Détail de la sous-catégorie 57.93
- 57.93.00 Contrôle d'hémorragie (post-opératoire) de la vessie, SAP
- 57.93.10 Contrôle d'hémorragie (post-opératoire) de la vessie par voie percutanée
- 57.93.11 Contrôle d'hémorragie (post-opératoire) de la vessie par voie transurétrale



- 57.93.12 Contrôle d'hémorragie (post-opératoire) de la vessie par chirurgie ouverte
- 57.93.13 Contrôle d'hémorragie (post-opératoire) de la vessie par laparoscopie
- 57.93.14 Contrôle d'hémorragie (post-opératoire) de la vessie par orifice artificiel (stomie)
- 57.93.99 Contrôle d'hémorragie (post-opératoire) de la vessie, autre
- 57.94 Insertion d'un cathéter urétral permanent  
Mise en place d'une sonde urétrale (vésicale) à demeure \*
- 57.95 Remplacement de cathéter urétral permanent  
Remplacement de sonde urétrale (vésicale) à demeure \*
- 57.96 Implantation de stimulateur vésical électronique
- 57.97 Remplacement de stimulateur vésical électronique
- 57.98 Ablation de stimulateur vésical électronique  
**EXCL** Remplacement de stimulateur vésical électronique (57.97)
- 57.99 Autres opérations de la vessie  
**EXCL** Lyse d'adhérences périvésicales (59.11)
- 57.99.0 Détail de la sous-catégorie 57.99
- 57.99.00 Autres opérations de la vessie, SAP
- 57.99.09 Autres opérations de la vessie, autre
- 57.99.1 Ablation et excision de matériel et tissu d'une vessie de remplacement
- 57.99.10 Extraction de calcul d'une vessie de remplacement, par voie chirurgicale ou par laparoscopie
- 57.99.11 Extraction transurétrale percutanée de calcul d'une vessie de remplacement par orifice artificiel (stomie) ou autre
- 57.99.12 Extraction de corps étranger d'une vessie de remplacement, par voie chirurgicale ou par laparoscopie
- 57.99.13 Extraction transurétrale percutanée de corps étranger d'une vessie de remplacement par orifice artificiel (stomie) ou autre
- 57.99.14 Vidange de mucus d'une vessie de remplacement, par voie chirurgicale ou par laparoscopie
- 57.99.15 Vidange transurétrale percutanée de mucus d'une vessie de remplacement par orifice artificiel (stomie) ou autre
- 57.99.16 Excision de tissu malade d'une vessie de remplacement, par voie chirurgicale, par laparoscopie ou percutanée
- 57.99.17 Excision transurétrale de tissu malade d'une vessie de remplacement par orifice artificiel (stomie) ou autre
- 57.99.2 Traitement par injection dans la vessie
- 57.99.20 Traitement par injection dans la vessie, par voie percutanée
- 57.99.21 Traitement par injection dans la vessie, par voie transurétrale
- 57.99.22 Traitement par injection dans la vessie, par chirurgie ouverte
- 57.99.23 Traitement par injection dans la vessie, par laparoscopie
- 57.99.24 Traitement par injection dans la vessie, par orifice artificiel (stomie)
- 57.99.3 Révision de la vessie
- 57.99.30 Révision de la vessie, voie percutanée
- 57.99.31 Révision de la vessie, voie transurétrale
- 57.99.32 Révision de la vessie, par chirurgie ouverte
- 57.99.33 Révision de la vessie, par laparoscopie
- 57.99.34 Révision de la vessie, par orifice artificiel (stomie)
- 57.99.4 Distension opératoire de la vessie
- 57.99.41 Distension opératoire de la vessie, par chirurgie ouverte
- 57.99.42 Distension opératoire de la vessie, par laparoscopie
- 57.99.43 Distension opératoire de la vessie, par voie transurétrale
- 57.99.44 Distension opératoire de la vessie, par voie percutanée
- 57.99.45 Distension opératoire de la vessie, par orifice artificiel (stomie)
- 58 Opérations de l'urètre  
**INCL** Opérations de: glande bulbo-urétrale (glande de Cowper), tissu périurétral
- 58.0 Urétrotomie  
Excision d'un septum urétral  
Extraction de calcul de l'urètre par incision  
Formation de fistule uréthro-vaginale  
Urétrostomie périnéale  
**EXCL** Ablation de calcul urétral sans incision (58.6)  
Drainage de glande bulbo-urétrale ou de tissu périurétral (58.91)  
Méatotomie interne de l'urètre (endoscopique) (58.5)
- 58.1 Méatotomie urétrale  
**EXCL** Méatotomie interne urétrale (endoscopique) (58.5)
- 58.2 Techniques diagnostiques concernant l'urètre et le tissu périurétral
- 58.21 Urétroscopie périnéale
- 58.22 Autre urétroscopie
- 58.23 Biopsie urétrale
- 58.24 Biopsie de tissu périurétral
- 58.29 Techniques diagnostiques concernant l'urètre et le tissu périurétral, autre  
**EXCL** Cysto-urétrographie rétrograde (87.76)  
Electromyogramme de sphincter urétral (EMG) (89.23)  
Mesure du profil de pression urétral (89.25)
- 58.3 Excision ou destruction de tissu ou de lésion urétrale  
**EXCL** Biopsie urétrale (58.23)  
Excision de tissu périurétral ou glande bulbo-urétrale (58.92)  
Fermeture de fistule urétrale (58.43)  
Urétrectomie associée à cystectomie radicale (57.71)  
Urétrectomie associée à cystectomie totale (57.79)  
Urétrectomie associée à exentération pelvienne (68.8)
- 58.31 Excision ou destruction de lésion ou de tissu de l'urètre par voie endoscopique

Fulguration de lésion urétrale

- 58.31.0 **Détail de la sous-catégorie 58.31**
- 58.31.00 **Excision ou destruction de lésion ou de tissu de l'urètre par voie endoscopique, SAP**
- 58.31.10 **Excision ou destruction de lésion ou de tissu de l'urètre par voie endoscopique, excision**
- 58.31.11 **Excision ou destruction de lésion ou de tissu de l'urètre par voie endoscopique, destruction**
- 58.31.99 **Excision ou destruction de lésion ou de tissu de l'urètre par voie endoscopique, autre**
- 58.39 **Autre excision ou destruction locale de lésion ou de tissu de l'urètre**
- Excision de lésion de l'urètre
- Excision de sténose de l'urètre
- Excision de valve congénitale de l'urètre
- Urétréctomie
- EXCL** *Excision par voie endoscopique (58.31)*
- 58.39.0 **Détail de la sous-catégorie 58.39**
- 58.39.00 **Autre excision ou destruction locale de lésion ou de tissu de l'urètre, SAP**
- 58.39.10 **Autre excision ou destruction locale de lésion ou de tissu de l'urètre, excision chirurgicale ouverte**
- 58.39.20 **Autre excision ou destruction locale de lésion ou de tissu de l'urètre, destruction percutanée transvésicale**
- 58.39.30 **Urétréctomie simple en tant qu'intervention autonome chez la femme**
- 58.39.31 **Urétréctomie radicale en tant qu'intervention autonome chez la femme**
- 58.39.32 **Urétréctomie simple en tant qu'intervention autonome chez l'homme**
- 58.39.33 **Urétréctomie radicale en tant qu'intervention autonome chez l'homme**
- 58.39.99 **Autre excision ou destruction locale de lésion ou de tissu de l'urètre, autre**
- 58.4 **Réparation de l'urètre**
- EXCL** *Réparation de déchirure obstétricale récente de l'urètre (75.61)*
- 58.41 **Suture de lacération de l'urètre**
- Suture de plaie de l'urètre \*
- 58.42 **Fermeture d'urétrostomie**
- 58.43 **Fermeture d'autre fistule urétrale**
- EXCL** *Réparation de fistule urétropériméo-vésicale (57.84)*
- 58.43.0 **Détail de la sous-catégorie 58.43**
- 58.43.00 **Fermeture d'autre fistule urétrale, SAP**
- 58.43.10 **Fermeture chirurgicale ouverte de fistule uréthro-vaginale (voie abdominale)**
- 58.43.11 **Fermeture de fistule uréthro-vaginale par laparoscopie**
- 58.43.12 **Fermeture de fistule uréthro-vaginale par voie vaginale**
- 58.43.20 **Fermeture de fistule uréthro-cutanée**
- 58.43.30 **Fermeture de fistule uréthro-rectale**
- 58.43.99 **Fermeture d'autre fistule urétrale, autre**
- 58.44 **Réanastomose de l'urètre**
- Anastomose de l'urètre
- 58.45 **Réparation d'hypospadias ou d'épispadias**

58.45.0 **Détail de la sous-catégorie 58.45**

- 58.45.00 **Réparation d'hypospadias ou d'épispadias, SAP**
- 58.45.10 **Réparation d'hypospadias ou d'épispadias chez la femme**
- 58.45.20 **Réparation d'hypospadias ou d'épispadias chez l'homme, redressement pénien et cordectomie**
- 58.45.21 **Réparation d'hypospadias ou d'épispadias chez l'homme, autre procédure**
- INCL** *Grefte de muqueuse buccale ou vésicale*
- 58.45.99 **Réparation d'hypospadias ou d'épispadias, autre**
- 58.46 **Autre reconstruction de l'urètre**
- Construction d'urètre
- 58.46.0 **Détail de la sous-catégorie 58.46**
- 58.46.00 **Autre reconstruction de l'urètre, SAP**
- 58.46.10 **Autre reconstruction de l'urètre, reconstruction de la partie distale de l'urètre après lésion traumatique**
- 58.46.11 **Autre reconstruction de l'urètre, reconstruction de la partie prostatique ou de la partie membraneuse de l'urètre après lésion traumatique**
- 58.46.99 **Autre reconstruction de l'urètre, autre**
- 58.47 **Méatoplastie urétrale**
- Plastie du méat urétral \*
- 58.49 **Autre réparation de l'urètre**
- Plicature urétrale
- Réparation de déchirure obstétricale ancienne de l'urètre
- Rotation d'urètre bulbeux (selon Benenenti)
- EXCL** *Réparation de cystocèle (70.51)*
- Réparation de cystocèle et de rectocèle (70.50)*
- Réparation de déchirure obstétricale récente de l'urètre (75.61)*
- 58.49.0 **Détail de la sous-catégorie 58.49**
- 58.49.00 **Autre réparation de l'urètre, SAP**
- 58.49.10 **Réparation de l'urètre en un temps avec la peau du prépuce ou du pénis**
- 58.49.11 **Réparation de l'urètre en un temps avec la muqueuse buccale ou vésicale, autre reconstruction**
- 58.49.20 **Réparation de l'urètre en deux temps (première séance) avec la peau du prépuce ou du pénis**
- 58.49.21 **Réparation de l'urètre en deux temps (première séance) avec la muqueuse buccale ou vésicale**
- 58.49.29 **Autre réparation de l'urètre en deux temps (première séance), autre reconstruction**
- 58.49.30 **Réparation de l'urètre en deux temps (deuxième séance), SAP**
- 58.49.31 **Réparation de l'urètre en deux temps (deuxième séance) avec la peau du prépuce ou du pénis**
- 58.49.33 **Réparation de l'urètre en deux temps (deuxième séance) avec la muqueuse buccale ou vésicale**
- 58.49.39 **Réparation de l'urètre en deux temps (deuxième séance), autre**
- 58.49.40 **Révision de réparation de l'urètre**
- 58.49.99 **Autre réparation de l'urètre, autre**
- 58.5 **Libération de sténose urétrale**

- Méatotomie urétrale interne  
Section de sphincter urétral  
Urétrolyse
- 58.5X Libération de sténose urétrale**
- 58.5X.0 Détail de la sous-catégorie 58.5X**
- 58.5X.00 Libération de sténose urétrale, SAP**
- 58.5X.10 Libération de sténose urétrale, incision transurétrale du sphincter urétral externe**
- 58.5X.20 Libération de sténose urétrale, urétrotomie interne**  
**INCL** Traitement au laser
- 58.5X.99 Libération de sténose urétrale, autre**
- 58.6 Dilatation de l'urètre**  
Ablation de calcul de l'urètre, sans incision  
Dilatation de la jonction urétero-vésicale  
Dilatation du col vésical \*  
Passage de sonde à travers l'urètre  
**EXCL** *Mesure du calibre urétral (89.29)*
- 58.9 Autres opérations d'urètre et de tissu périurétral**
- 58.91 Incision de tissu périurétral**  
Drainage de glande bulbo-urétrale
- 58.92 Excision de tissu périurétral**  
**EXCL** *Autre lyse d'adhérences périurétrales (59.11)*  
*Biopsie de tissu périurétral (58.24)*  
*Lyse d'adhérences périurétrale par laparoscopie (59.12)*
- 58.93 Implantation, révision, enlèvement d'un sphincter vésical**  
Mise en place d'un sphincter vésical ou urétral gonflable  
Sphincter artificiel avec pompe et/ou réservoir  
**EXCL** *Opérations de suspension (59.4 - 59.7)*
- 58.93.0 Détail de la sous-catégorie 58.93**
- 58.93.00 Implantation, révision, enlèvement d'un sphincter vésical, SAP**
- 58.93.11 Implantation de sphincter vésical artificiel**
- 58.93.21 Enlèvement de sphincter vésical artificiel**
- 58.93.31 Révision sans remplacement de sphincter vésical artificiel**
- 58.93.99 Implantation, révision, enlèvement de sphincter vésical, autre**
- 58.94 Traitement ajustable de l'incontinence urinaire**  
**EXCL** *Opérations de suspension (59.4 - 59.7)*
- 58.94.0 Détail de la sous-catégorie 58.94**
- 58.94.00 Traitement ajustable de l'incontinence urinaire, SAP**
- 58.94.11 Implantation de système ajustable pour le traitement de l'incontinence urinaire**
- 58.94.21 Enlèvement de système ajustable pour le traitement de l'incontinence urinaire**
- 58.94.31 Révision sans remplacement de système ajustable pour le traitement de l'incontinence urinaire**
- 58.94.99 Traitement ajustable de l'incontinence urinaire, autre**
- 58.99 Autre opération d'urètre et tissu périurétral**
- EXCL** *Enlèvement de sonde (endoprothèse) urétrale (97.65)*  
*Extraction de corps étranger intraluminal de l'urètre sans incision (98.19)*
- 58.99.0 Détail de la sous-catégorie 58.99**
- 58.99.00 Autres opérations d'urètre et de tissu périurétral, SAP**
- 58.99.10 Autres opérations d'urètre et de tissu périurétral, insertion et remplacement d'un stent urétral**
- 58.99.99 Autres opérations d'urètre et de tissu périurétral, autre**
- 59 Autres opérations de voie urinaire**
- 59.0 Dissection de tissu rétropéritonéal**
- 59.00 Dissection rétropéritonéale, SAP**
- 59.02 Autre lyse d'adhérences périménales ou périurétérales**  
**EXCL** *Par laparoscopie (59.03)*
- 59.03 Lyse d'adhérences périménales ou périurétérales par laparoscopie**
- 59.03.0 Détail de la sous-catégorie 59.03**
- 59.03.00 Lyse d'adhérences périménales ou périurétérales par laparoscopie, SAP [L]**
- 59.03.10 Urétérolyse sans repositionnement intrapéritonéal, par laparoscopie [L]**
- 59.03.11 Urétérolyse avec repositionnement intrapéritonéal, par laparoscopie [L]**  
**INCL** Epiploisation
- 59.03.99 Lyse d'adhérences périménales ou périurétérales par laparoscopie, autre [L]**
- 59.09 Autre incision de tissu périménaux ou périurétéral [L]**  
Exploration de l'aire périménaux  
Incision d'abcès périménaux ou périnéphrétique
- 59.1 Incision de tissu périvésical**
- 59.11 Autre lyse d'adhérences périvésicales**
- 59.12 Lyse d'adhérences périvésicales par laparoscopie**
- 59.19 Autre incision de tissu périvésical**  
Évacuation d'hématome de l'espace de Retzius  
Évacuation d'hématome de l'espace de Retzius  
Exploration de tissu périvésical
- 59.2 Techniques diagnostiques concernant le tissu périménaux et périvésical**
- 59.21 Biopsie de tissu périménaux ou périvésical**
- 59.29 Autres techniques diagnostiques concernant le tissu périménaux, périvésical et le rétropéritoine**  
**EXCL** *Radiographie rétropéritonéale (88.14-88.16)*
- 59.3 Plicature de la jonction urétero-vésicale**  
Opération de l'urètre selon Kelly-Kennedy  
Plastie par plicature du col vésical \*  
Plicature urétrale selon Kelly-Stoeckel
- 59.4 Opération de soutien suprapubien**  
Opération d'Oxford pour incontinence urinaire  
Par bandelette synthétique ou aponévrotique \*  
Suspension urétero-vésicale selon Goebel-Frangenheim-Stoeckel  
Suspension urétero-vésicale selon Millin-Read  
Urétrocystopexie par suspension suprapubienne
- 59.5 Suspension urétrale rétropubienne**

- Burch (opération de)  
Opération de Marshall-Marchetti-Krantz  
Suspension urétrale, SAP  
Suture de tissu périurétral à la symphyse pubienne
- 59.6 Suspension para-urétrale**  
Colposuspension par voie abdominale et endoscopique combinée \*  
Suspension para-urétrale (de Pereyra)  
Suspension péri-utérale
- 59.7 Autres réparations d'incontinence urinaire de stress**
- 59.71 Cystourétopexie avec muscle releveur**  
Greffe de muscle droit interne de la cuisse pour suspension uréthro-vésicale  
Opération du muscle releveur pour suspension uréthro-vésicale  
Soutien pubo-coccygien
- 59.72 Injection d'implant dans l'urètre et/ou dans le col vésical**  
Implant de collagène  
Implant de graisse  
Implant de Polytef  
Injection endoscopique d'implant
- 59.73 Suspension transvaginale**
- 59.73.0 Détail de la sous-catégorie 59.73**
- 59.73.00 Suspension transvaginale, SAP**
- 59.73.1 Suspension transvaginale par une bande de soutènement alloplastique**
- 59.73.10 Suspension transvaginale par une bande de soutènement alloplastique, SAP**
- 59.73.11 Suspension transvaginale par une bande de soutènement alloplastique, bande vaginale sans tension (TVT)**
- 59.73.12 Suspension transvaginale par une bande de soutènement alloplastique, bandelette transobturatrice (TOT)**
- 59.73.19 Suspension transvaginale par une bande de soutènement alloplastique, autre**
- 59.73.99 Suspension transvaginale, autre**
- 59.74 Opération de suspension chez l'homme**  
Suspension par placement de matériel alloplastique chez l'homme, bandelette transobturatrice (TOT)  
Suspension suprapubienne pour incontinence urinaire
- 59.79 Autre réparation d'incontinence urinaire de stress**  
Réparation d'incontinence urinaire de stress, SAP  
Urétropexie antérieure  
Urétropexie selon Tudor (opération en oreilles de lapin)
- 59.8 Cathétérisme de l'uretère**  
Dilatation de l'orifice urétéro-vésical  
Drainage de rein par cathéter  
Insertion de sonde (endoprothèse) urétérale  
**Cod. a.:** Toute urétérotomie synchrone (56.2)  
**EXCL.** Ablation transurétrale de calcul urinaire ou de caillot des uretères et du bassinets (56.0)  
Pyélographie rétrograde (87.74)
- 59.8X Cathétérisme de l'uretère**
- 59.8X.0 Détail de la sous-catégorie 59.8X**
- 59.8X.00 Cathétérisme de l'uretère, SAP [L]**
- 59.8X.10 Cathétérisme de l'uretère, insertion transurétrale [L]**
- 59.8X.11 Cathétérisme de l'uretère, remplacement transurétral [L]**
- 59.8X.12 Cathétérisme de l'uretère, insertion percutanée transrénale [L]**
- 59.8X.99 Cathétérisme de l'uretère, autre [L]**
- 59.9 Autres opérations du système urinaire**
- EXCL.** Ablation non chirurgicale de matériel thérapeutique (97.61-97.69)
- 59.91 Excision de tissu périrénal ou périvésical**  
**EXCL.** Biopsie de tissu périrénal ou périvésical (59.21)
- 59.92 Autres opérations de tissu périrénal ou périvésical**
- 59.93 Remplacement de sonde d'urétérostomie [L]**  
Changement de tube d'urétérostomie  
Réinsertion de tube d'urétérostomie  
**EXCL.** Retrait non chirurgical de tube d'urétérostomie (97.62)
- 59.94 Remplacement de sonde de cystostomie**
- 59.95 Fragmentation de calcul(s) urinaire(s) par ultrasons**  
Désintégration de calculs urinaires  
**EXCL.** Désintégration par onde de choc (98.51)  
Néphrostomie percutanée avec fragmentation (55.04)
- 59.99 Autres opérations du système urinaire, autre**

**60 Opérations de prostate et de vésicules séminales****INCL.** Opérations sur le tissu périprostatique**EXCL.** *Cystectomie radicale (57.71)***60.0 Incision de la prostate**

Drainage d'abcès de la prostate

Prostatolithotomie

**EXCL.** *Drainage du tissu périprostatique seul (60.81)***60.1 Techniques diagnostiques concernant la prostate et les vésicules séminales****Cod. a.:** Si effectué lors de biopsies fermées ou de biopsies à l'aiguille - coder le procédé de fusion IRM-ultrasonographie avec le code «Technique de reconstruction virtuelle 3D» (00.99.91)**60.11 Biopsie fermée [percutanée] [à l'aiguille] de la prostate**

Approche transrectale

Approche transurétrale

Biopsie à l'emporte-pièce

**60.12 Biopsie de la prostate, ouverte****60.13 Biopsie fermée [percutanée] des vésicules séminales [L]**

Biopsie à l'aiguille des vésicules séminales

**60.14 Biopsie des vésicules séminales, ouverte [L]****60.15 Biopsie du tissu périprostatique****60.18 Autres techniques diagnostiques concernant la prostate et le tissu périprostatique****EXCL.** *Radiographie de prostate (87.92)***60.19 Autres techniques diagnostiques concernant les vésicules séminales [L]****EXCL.** *Autre radiographie de prostate et de vésicules séminales (87.92)**Radiographie contraste vésicules séminales (vésiculographie) (87.91)***60.2 Prostatectomie transurétrale****EXCL.** *Excision locale de lésion de la prostate (60.61)***60.20 Prostatectomie transurétrale, SAP****60.21 Prostatectomie transurétrale induite au laser****60.21.0 Détail de la sous-catégorie 60.21****60.21.11 Prostatectomie transurétrale induite au laser avec contact du laser**

Prostatectomie transurétrale guidée (ultrasons), induite au laser (TULIP)

**60.21.12 Prostatectomie transurétrale induite au laser sans contact du laser**

Vaporisation transurétrale photosélective de la prostate (PVP) au laser

**60.22 Prostatectomie transurétrale, électroréssection et électrovaporisation de tissu prostatique**

Électrovaporisation transurétrale de la prostate (TEVAP)

Prostatectomie transurétrale (TURP)

**INCL.** Cystostomie au trocart**60.29 Prostatectomie transurétrale, autre**

Excision de la barre médiane par voie transurétrale

Technique transurétrale d'énucléation

**60.3 Prostatectomie suprapubienne**

Prostatectomie transvésicale

**EXCL.** *Excision locale de lésion de la prostate (60.61)**Prostatectomie radicale (60.5)***60.4 Prostatectomie rétropubienne****EXCL.** *Excision locale de lésion de la prostate (60.61)**Prostatectomie radicale (60.5)***60.5 Prostatectomie radicale**

Prostatectomie radicale par toutes approches

Prostato-vésiculectomie

**EXCL.** *Cysto-prostatectomie (57.71)***60.5X Prostatectomie radicale****Note:** La lymphadénectomie régionale doit faire l'objet d'un codage séparé.**60.5X.0 Détail de la sous-catégorie 60.5X****60.5X.00 Prostatectomie radicale, SAP****60.5X.10 Prostatectomie radicale laparoscopique****60.5X.20 Prostatectomie radicale périnéale****60.5X.30 Prostatectomie radicale rétropubienne****60.5X.99 Prostatectomie radicale, autre****60.6 Autre prostatectomie****60.61 Excision locale de lésion de la prostate**

Excision de lésion de la prostate par toutes approches

**EXCL.** *Biopsie à l'aiguille de la prostate (60.11)**Biopsie de la prostate, autre (60.12)***60.61.0 Détail de la sous-catégorie 60.61****60.61.00 Excision locale de lésion de la prostate, SAP****60.61.10 Excision locale de lésion de la prostate, abord transurétral****60.61.11 Excision locale de lésion de la prostate, abord suprapubien transvésical****60.61.12 Excision locale de lésion de la prostate, abord rétropubien****60.61.13 Excision locale de lésion de la prostate, abord périnéal****60.61.99 Excision locale de lésion de la prostate, autre****60.62 Prostatectomie par voie périnéale**

Cryoablation de la prostate

Cryochirurgie de la prostate

Cryoprostatectomie

Prostatectomie radicale par cryochirurgie (RCSA)

**EXCL.** *Excision locale de lésion prostatique (60.61)***60.69 Autre prostatectomie, autre**

Prostatectomie, non classée ailleurs \*

**60.7 Opération des vésicules séminales****60.71 Aspiration percutanée de vésicule séminale****EXCL.** *Biopsie percutanée (à l'aiguille) des vésicules séminales (60.13)***60.72 Incision de vésicule séminale [L]****60.73 Excision de vésicule séminale [L]**

Excision de kyste du canal de Müller

Spermatocystectomie (vésiculectomie)

**EXCL.** *Biopsie des vésicules séminales, autre (60.14)**Biopsie percutanée de vésicule séminale (60.13)**Prostatectomie radicale (60.5)***60.79 Opérations des vésicules séminales, autre [L]**

- 60.8 Incision ou excision de tissu périprostatique**
- 60.81 Incision de tissu périprostatique**  
Drainage d'abcès périprostatique
- 60.82 Excision du tissu périprostatique**  
Excision de lésion de tissu périprostatique  
**EXCL.** *Biopsie du tissu périprostatique (60.15)*
- 60.9 Autres opérations de la prostate**
- 60.91 Aspiration percutanée de la prostate**  
**EXCL.** *Biopsie à l'aiguille de la prostate (60.11)*
- 60.92 Injection dans la prostate**
- 60.93 Réparation de la prostate**
- 60.94 Contrôle d'hémorragie (post-opératoire) de la prostate**  
Coagulation du lit prostatique  
Cystoscopie pour contrôle d'hémorragie prostatique
- 60.95 Dilatation transurétrale de l'urètre prostatique par ballonnet**
- 60.96 Destruction transurétrale de tissu prostatique par thérapie par micro-ondes**  
Thermothérapie par micro-ondes de la prostate (TUMT)  
**EXCL.** *Autre prostatectomie (60.61 - 60.69)*  
*Prostatectomie radicale (60.5)*  
*Prostatectomie rétropubienne (60.4)*  
*Prostatectomie suprapubienne (60.3)*  
*Prostatectomie transurétrale (60.21 - 60.29)*
- 60.97 Autre destruction transurétrale de tissu prostatique par thérapie**  
Ablation transurétrale de tissu prostatique à l'aiguille (TUNA)  
Thermothérapie par radiofréquence  
**EXCL.** *Autre prostatectomie (60.61 - 60.69)*  
*Prostatectomie radicale (60.5)*  
*Prostatectomie rétropubienne (60.4)*  
*Prostatectomie suprapubienne (60.3)*  
*Prostatectomie transurétrale (60.21 - 60.29)*
- 60.99 Autres opérations de la prostate**  
**EXCL.** *Massage prostatique (99.94)*
- 60.99.0 Détail de la sous-catégorie 60.99**
- 60.99.00 Autres opérations de la prostate, SAP**
- 60.99.09 Autres opérations de la prostate, autre**
- 60.99.1 Destruction de tissu prostatique**
- 60.99.10 Destruction transrectale et percutanée de tissu prostatique**
- 60.99.11 Destruction transrectale de tissu prostatique par échographie focalisée à haute intensité (HIFU)**
- 60.99.2 Implantation transurétrale de rétracteurs prostatiques, par nombre de rétracteurs**
- 60.99.21 Implantation transurétrale de rétracteurs prostatiques, 1 à 4 rétracteurs prostatiques**
- 60.99.22 Implantation transurétrale de rétracteurs prostatiques, 5 et plus de rétracteurs prostatiques**
- 60.99.3 Implantation, révision et enlèvement de stent(s) dans ou de l'urètre prostatique**
- 60.99.30 Implantation, révision et enlèvement de stent(s) dans ou de l'urètre prostatique, SAP**
- 60.99.31 Insertion de stent dans l'urètre prostatique**
- 60.99.32 Révision sans remplacement de stent dans l'urètre prostatique**
- 60.99.33 Enlèvement de stent de l'urètre prostatique**
- 60.99.39 Implantation, révision et enlèvement de stent(s) dans ou de l'urètre prostatique, autre**
- 60.99.4 Interventions de prévention de radiolésions à la prostate**
- 60.99.41 Implantation et injection d'un espaceur pour prévenir les radiolésions à la prostate**  
Implantation d'un espaceur ballonnet, par voie transpérinéale  
Injection d'un hydrogel à base de polyéthylène glycol, par voie transpérinéale
- 60.99.5 Implantation de marqueurs sur la prostate**
- 60.99.51 Implantation de marqueurs sur la prostate pour radiothérapie**  
Implantation de marqueurs en or pour radiothérapie entre prostate et rectum
- 61 Opérations de scrotum et de tunique vaginale**
- 61.0 Incision et drainage de scrotum et de tunique vaginale**  
**EXCL.** *Ponction-aspiration percutanée d'hydrocèle (61.91)*
- 61.OX Incision et drainage de scrotum et de tunique vaginale**
- 61.OX.0 Détail de la sous-catégorie 61.OX**
- 61.OX.00 Incision et drainage de scrotum et de tunique vaginale, SAP**
- 61.OX.10 Incision et drainage de scrotum et de tunique vaginale pour extraction de corps étranger**
- 61.OX.99 Incision et drainage de scrotum et de tunique vaginale, autre**
- 61.1 Techniques diagnostiques concernant le scrotum et la tunique vaginale**
- 61.11 Biopsie du scrotum ou de la tunique vaginale**
- 61.11.0 Détail de la sous-catégorie 61.11**
- 61.11.00 Biopsie du scrotum ou de la tunique vaginale, SAP**
- 61.11.10 Biopsie du scrotum ou de la tunique vaginale, biopsie fermée [percutanée] [à l'aiguille]**
- 61.11.11 Biopsie du scrotum ou de la tunique vaginale par incision**
- 61.11.99 Biopsie du scrotum ou de la tunique vaginale, autre**
- 61.19 Techniques diagnostiques concernant le scrotum et la tunique vaginale, autre**
- 61.2 Excision d'hydrocèle (de la tunique vaginale) [L]**  
Opération d'hydrocèle \*  
Retournement de la vaginale  
**EXCL.** *Aspiration percutanée d'hydrocèle (61.91)*
- 61.3 Excision ou destruction de lésion ou de tissu du scrotum**  
Fulguration de lésion du scrotum  
Réduction d'éléphantiasis du scrotum  
Scrotectomie partielle  
**EXCL.** *Biopsie de scrotum ou de tunique vaginale (61.11)*  
*Réparation de fistule du scrotum (61.42)*

- 61.3X Excision ou destruction de lésion ou de tissu du scrotum
- 61.3X.0 Détail de la sous-catégorie 61.3X
- 61.3X.00 Excision ou destruction de lésion ou de tissu du scrotum, SAP
- 61.3X.10 Excision ou destruction de lésion ou de tissu du scrotum, résection partielle
- 61.3X.11 Excision ou destruction de lésion ou de tissu du scrotum, résection totale
- 61.3X.12 Excision ou destruction de lésion ou de tissu du scrotum, résection radicale
- 61.3X.99 Excision ou destruction de lésion ou de tissu du scrotum, autre
- 61.4 Réparation de scrotum et de tunique vaginale
- 61.41 Suture de lacération de scrotum et de tunique vaginale
- 61.42 Réparation de fistule du scrotum
- 61.49 Réparation de scrotum et de tunique vaginale, autre  
Reconstruction par greffe de peau \*  
Reconstruction scrotale par lambeaux pédiculés ou de rotation
- 61.9 Autres opérations de scrotum et de tunique vaginale
- 61.91 Ponction-évacuation d'hydrocèle (de la tunique vaginale) [L]  
Aspiration d'hydrocèle
- 61.92 Excision de lésion de la tunique vaginale, sauf hydrocèle  
Excision d'hématocèle de la tunique vaginale
- 61.99 Opérations de scrotum et tunique vaginale, autre  
**EXCL** *Extraction de corps étranger du scrotum sans incision (98.24)*
- 62 Opérations des testicules
- 62.0 Incision de testicule [L]
- 62.1 Techniques diagnostiques concernant les testicules
- 62.11 Biopsie fermée [percutanée] de testicule [à l'aiguille] [L]
- 62.12 Biopsie de testicule, ouverte [L]
- 62.19 Techniques diagnostiques concernant les testicules, autre [L]
- 62.2 Excision ou destruction de lésion de testicule [L]  
Excision d'appendice testiculaire  
Excision d'hydride de Morgagni \*  
Excision de kyste de Morgagni chez l'homme  
**EXCL** *Biopsie de testicule, autre (62.12)*  
*Biopsie percutanée de testicule (62.11)*
- 62.3 Orchiectomie unilatérale  
Orchiectomie (avec épидидymectomie), SAP
- 62.3X Orchiectomie unilatérale
- 62.3X.0 Détail de la sous-catégorie 62.3X
- 62.3X.00 Orchiectomie unilatérale, SAP [L]
- 62.3X.10 Orchiectomie unilatérale, scrotale, sans épидидymectomie [L]
- 62.3X.11 Orchiectomie unilatérale, scrotale, avec épидидymectomie [L]
- 62.3X.20 Orchiectomie unilatérale, testicule inguinal, sans épидидymectomie [L]
- 62.3X.21 Orchiectomie unilatérale, testicule inguinal, avec épидидymectomie [L]
- 62.3X.30 Orchiectomie unilatérale chirurgicale ouverte, testicule abdominal [L]
- 62.3X.31 Orchiectomie unilatérale par laparoscopie, testicule abdominal [L]
- 62.3X.40 Orchiectomie unilatérale radicale [L]
- 62.3X.99 Orchiectomie unilatérale, autre [L]
- 62.4 Orchiectomie bilatérale  
Castration de l'homme  
Orchiectomie bilatérale radicale (avec épидидymectomie)  
Cod. a.: Toute dissection simultanée des ganglions lymphatiques (40.3, 40.5)
- 62.41 Ablation simultanée des deux testicules [L]  
Orchiectomie bilatérale, SAP
- 62.42 Ablation du testicule restant  
Enlèvement de testicule solitaire
- 62.5 Orchidopexie [L]  
Greffe et fixation de testicule dans le scrotum  
Mobilisation et fixation de testicule dans le scrotum  
Opération de Lord \*  
Opération de Torek (-Bevan) (premier temps) (deuxième temps)  
Orchidopexie avec détorsion de testicule
- 62.6 Réparation de testicule  
**EXCL** *Réduction de torsion de testicule et cordon spermatique (63.52)*
- 62.61 Suture de lacération de testicule [L]
- 62.69 Autre réparation de testicule [L]  
Greffe de testicule \*  
Greffe testiculaire
- 62.7 Insertion (mise en place) de prothèse testiculaire
- 62.9 Autres opérations du testicule
- 62.91 Aspiration de testicule [L]  
**EXCL** *Biopsie (à l'aiguille) percutanée de testicule (62.11)*
- 62.92 Injection de substance thérapeutique dans le testicule
- 62.99 Autres opérations du testicule
- 62.99.0 Détail de la sous-catégorie 62.99
- 62.99.00 Autres opérations du testicule, SAP [L]
- 62.99.10 Exploration de cryptorchidie inguinale [L]
- 62.99.11 Exploration chirurgicale ouverte de cryptorchidie abdominale [L]
- 62.99.12 Exploration laparoscopique de cryptorchidie abdominale [L]
- 62.99.20 Déplacement chirurgical d'un testicule abdominal [L]
- 62.99.30 Prélèvement de tissu du testicule ou de l'épидидyme pour préparation aux fins d'insémination artificielle [L]
- 62.99.99 Autres opérations du testicule, autre [L]
- 63 Opérations de cordon spermatique, épидидyme, canal déférent
- 63.0 Techniques diagnostiques concernant le cordon spermatique, l'épидидyme, le canal déférent
- 63.01 Biopsie de cordon spermatique, épидидyme, canal déférent [L]

- 63.09 Techniques diagnostiques concernant le cordon spermatique, l'épididyme et le canal déférent, autre [L]**  
**EXCL.** *Épididymographie (avec contraste) (87.93)*  
*Radiographie d'épididyme et de canal déférent, autre (87.95)*  
*Vasographie (avec contraste) (87.94)*
- 63.1 Excision de varicocèle et d'hydrocèle de cordon spermatique [L]**  
 Excision d'hydrocèle du canal de Nuck  
 Ligature de varicocèle \*  
 Ligature haute de veine spermatique
- 63.2 Excision de kyste de l'épididyme [L]**  
 Excision de spermatocèle
- 63.3 Excision d'autre lésion ou tissu du cordon spermatique et de l'épididyme [L]**  
 Excision d'appendice de l'épididyme  
**EXCL.** *Biopsie de cordon spermatique, épididyme, canal déférent (63.01)*
- 63.4 Épididymectomie [L]**  
**EXCL.** *Orchi-épididymectomie bilatérale (62.4)*  
*Orchi-épididymectomie unilatérale (62.3)*
- 63.5 Réparation du cordon spermatique et de l'épididyme**
- 63.51 Suture de lacération de cordon spermatique et de l'épididyme [L]**
- 63.52 Réduction de torsion de testicule ou de cordon spermatique [L]**  
 Détorsion de testicule ou de cordon spermatique \*  
**EXCL.** *Avec orchidopexie synchrone (62.5)*
- 63.53 Greffe de cordon spermatique [L]**
- 63.59 Réparation de cordon spermatique et d'épididyme, autre [L]**
- 63.6 Vasotomie [L]**  
 Vasostomie
- 63.7 Vasectomie et ligature de canal déférent**
- 63.70 Technique de stérilisation de l'homme, SAP**
- 63.71 Ligature de canal déférent [L]**  
 Écrasement du canal déférent  
 Section du canal déférent
- 63.72 Ligature de cordon spermatique [L]**
- 63.73 Vasectomie [L]**
- 63.8 Réparation de canal déférent et d'épididyme**
- 63.81 Suture de lacération de canal déférent et d'épididyme [L]**
- 63.82 Reconstruction de canal déférent sectionné chirurgicalement [L]**
- 63.83 Épididymovasostomie [L]**  
 Anastomose entre épydidyme et canal déférent \*
- 63.84 Ablation de ligature du canal déférent [L]**
- 63.85 Ablation de valve du canal déférent [L]**
- 63.89 Réparation du canal déférent et d'épididyme, autre [L]**
- 63.9 Autres opérations de cordon spermatique, épididyme et canal déférent**
- 63.91 Aspiration de spermatocèle [L]**
- 63.92 Épididymotomie [L]**
- 63.93 Incision du cordon spermatique [L]**
- 63.94 Lyse d'adhérence du cordon spermatique [L]**
- 63.95 Insertion de valve dans le canal déférent [L]**
- 63.99 Autres opérations de cordon spermatique, épididyme et canal déférent, autre [L]**
- 64 Opérations du pénis**  
**INCL.** Opérations sur: corps caverneux, gland du pénis, prépuce
- 64.0 Circoncision**  
**INCL.** Plastie du frein
- 64.1 Techniques diagnostiques concernant le pénis**
- 64.11 Biopsie du pénis**
- 64.11.0 Détail de la sous-catégorie 64.11**
- 64.11.00 Biopsie du pénis, SAP**
- 64.11.10 Biopsie percutanée (à l'aiguille) du pénis**
- 64.11.11 Biopsie du pénis par incision**
- 64.11.99 Biopsie du pénis, autre**
- 64.19 Techniques diagnostiques concernant le pénis, autre**
- 64.2 Excision ou destruction locale de lésion du pénis**  
**EXCL.** *Biopsie du pénis (64.11)*
- 64.3 Amputation du pénis**
- 64.3X Amputation du pénis**
- 64.3X.0 Détail de la sous-catégorie 64.3X**
- 64.3X.00 Amputation du pénis, SAP**
- 64.3X.10 Amputation partielle du pénis**
- 64.3X.11 Amputation totale du pénis**
- 64.3X.12 Amputation du pénis, émasculat**
- 64.3X.99 Amputation du pénis, autre**
- 64.4 Réparation et opération plastique du pénis**
- 64.41 Suture de lacération du pénis**
- 64.42 Libération de chordée du pénis**  
 Cure de maladie de La Peyronie \*
- 64.43 Construction du pénis**
- 64.44 Reconstruction du pénis**
- 64.44.0 Détail de la sous-catégorie 64.44**
- 64.44.00 Reconstruction du pénis, SAP**
- 64.44.10 Reconstruction du pénis, étirement du tissu pénien**
- 64.44.11 Reconstruction du pénis, correction d'une transposition pénoscrotale ou d'un cryptopénis (concealed penis ou buried penis)**
- 64.44.99 Reconstruction du pénis, autre**
- 64.45 Réimplantation du pénis**  
 Rattachement de pénis amputé
- 64.49 Réparation et opération plastique du pénis, autre**  
**EXCL.** *Réparation d'hypospadias et d'épispadias (58.45)*
- 64.5 Opération pour transformation de sexe**  
 Cod. a.: Chaque intervention effectuée pour la transformation de sexe doit être codée individuellement.
- 64.50 Opération pour transformation de sexe, SAP**
- 64.51 Opération pour transformation de sexe, transformation du féminin vers le masculin**  
 Cod. a.: Autre plastie de reconstruction de scrotum et de tunique vaginale (61.49)  
 Construction du pénis (64.43)



- Insertion (mise en place) de prothèse testiculaire (62.7)  
Plastie de reconstruction de l'urètre (58.4-)
- 64.52 Opération pour transformation de sexe, transformation du masculin vers le féminin**  
Cod. a.: Amputation du pénis, émasculation (64.3X.12)  
Construction et reconstruction vaginale (70.6-)  
Plastie de reconstruction de la vulve et du périnée (71.7-)
- 64.59 Opération pour transformation de sexe, autre**
- 64.9 Autres opérations d'organe génital masculin**
- 64.91 Incision latérale ou dorsale du prépuce**
- 64.92 Incision du pénis**
- 64.92.0 Détail de la sous-catégorie 64.92**
- 64.92.00 Incision du pénis, SAP**
- 64.92.10 Incision du pénis, frénulotomie**
- 64.92.20 Incision du pénis, autres opérations du prépuce**
- 64.92.99 Incision du pénis, autre**
- 64.93 Section d'adhérences du pénis**  
Libération d'adhérences du prépuce
- 64.93.0 Détail de la sous-catégorie 64.93**
- 64.93.00 Section d'adhérences du pénis, SAP**
- 64.93.10 Section d'adhérences du pénis, libération d'adhérences du prépuce**
- 64.93.99 Section d'adhérences du pénis, autre**
- 64.94 Adaptation de prothèse externe du pénis**  
Prothèse pénienne, SAP
- 64.95 Insertion ou remplacement de prothèse de pénis, non gonflable**  
Insertion de prothèse semirigide interne de pénis  
**EXCL** Avec construction du pénis (64.43)  
Avec reconstruction du pénis (64.44)  
Plastie pour reconstruction du pénis (64.43-64.49)  
Prothèse externe du pénis (64.94)  
Prothèse gonflable de pénis (64.97)
- 64.96 Ablation de prothèse interne de pénis**  
Enlèvement sans remplacement de prothèse gonflable ou non du pénis  
Retrait de prothèse interne de pénis \*
- 64.97 Insertion ou remplacement de prothèse gonflable du pénis**  
Insertion de cylindres et mise en place de pompe et réservoir dans le pénis  
**EXCL** Plastie chirurgicale du pénis (64.43-64.49)  
Prothèse externe du pénis (64.94)  
Prothèse non gonflable du pénis (64.95)
- 64.98 Autres opérations du pénis**  
Irrigation du corps caverneux  
Shunt entre corps caverneux et corps spongieux  
Shunt entre corps caverneux et veine saphène  
**EXCL** Élongation de peau du prépuce (99.95)  
Extraction de corps étranger du scrotum ou pénis sans incision (98.24)
- Extraction de corps étranger intraluminal de l'urètre sans incision (98.19)*
- 64.98.0 Détail de la sous-catégorie 64.98**
- 64.98.00 Autres opérations du pénis, SAP**
- 64.98.10 Réduction d'un paraphimosis sous narcose**
- 64.98.20 Opération de vascularisation ou d'occlusion veineuse (dans la dysfonction érectile)**
- 64.98.30 Opération de shunt du corps caverneux**
- 64.98.40 Révision de prothèse pénienne interne**
- 64.98.99 Autres opérations du pénis, autre**
- 64.99 Autres opérations d'organe génital masculin**  
**EXCL** Collection de sperme pour insémination artificielle (99.96)

## 65 Opérations de l'ovaire

## 65.0 Ovariectomie

Salpingo-ovariectomie

## 65.01 Ovariectomie laparoscopique [L]

## 65.09 Ovariectomie, autre [L]

## 65.1 Techniques diagnostiques concernant les ovaires

## 65.11 Biopsie de l'ovaire par aspiration [L]

## 65.12 Autre biopsie de l'ovaire [L]

## 65.13 Biopsie d'ovaire par laparoscopie [L]

## 65.14 Autres interventions diagnostiques par laparoscopie sur l'ovaire [L]

## 65.15 Ponction percutanée de l'ovaire à fin diagnostique [L]

## 65.19 Techniques diagnostiques concernant l'ovaire, autre [L]

## 65.2 Excision ou destruction locale de lésion ou de tissu ovarien

## 65.21 Marsupialisation de kyste ovarien [L]

**EXCL** Marsupialisation de kyste ovarien par laparoscopie (65.23)

## 65.22 Résection cunéiforme de l'ovaire [L]

**EXCL** Résection cunéiforme de l'ovaire par laparoscopie (65.24)

## 65.23 Marsupialisation de kyste ovarien par laparoscopie [L]

## 65.24 Résection cunéiforme de l'ovaire par laparoscopie [L]

## 65.25 Autre excision ou destruction locale de l'ovaire par laparoscopie [L]

## 65.29 Autre excision ou destruction locale de l'ovaire [L]

Bisection d'ovaire

Cautérisation d'ovaire

Excision partielle d'ovaire

**EXCL** Biopsie de l'ovaire (65.11-65.13)

## 65.3 Ovariectomie

## 65.30 Ovariectomie, SAP [L]

## 65.31 Ovariectomie par laparoscopie [L]

## 65.32 Ovariectomie, par chirurgie ouverte [L]

## 65.33 Ovariectomie, par voie vaginale [L]

## 65.34 Ovariectomie, par voie vaginale, assistée par laparoscopie [L]

## 65.39 Ovariectomie, autre [L]

## 65.4 Salpingo-ovariectomie

Annexectomie

## 65.40 Salpingo-ovariectomie, SAP [L]

## 65.41 Salpingo-ovariectomie par laparoscopie [L]

## 65.42 Salpingo-ovariectomie, par chirurgie ouverte [L]

## 65.43 Salpingo-ovariectomie, par voie vaginale [L]

## 65.44 Salpingo-ovariectomie, par voie vaginale, assistée par laparoscopie [L]

## 65.49 Salpingo-ovariectomie, autre [L]

## 65.7 Réparation d'ovaire

Plastie ovarienne \*

**EXCL** Salpingo-oophorostomie (66.72)

## 65.71 Autre suture simple de l'ovaire [L]

**EXCL** Suture simple de l'ovaire par laparoscopie (65.74)

## 65.72 Autre réimplantation d'ovaire [L]

Opération de Estes \*

**EXCL** Réimplantation d'ovaire par laparoscopie (65.75)

## 65.73 Autre salpingo-ovarioplastie [L]

**EXCL** Salpingo-ovarioplastie par laparoscopie (65.76)

## 65.74 Suture simple de l'ovaire par laparoscopie [L]

## 65.75 Réimplantation d'ovaire par laparoscopie [L]

## 65.76 Salpingo-ovarioplastie par laparoscopie [L]

## 65.79 Réparation d'ovaire, autre [L]

Ovariopexie

## 65.8 Lyse d'adhérences d'ovaire et de trompe de Fallope

Adhésiolyse d'ovaire et de trompe de Fallope \*

## 65.81 Adhésiolyse d'ovaire et de trompe de Fallope par laparoscopie

## 65.81.0 Détail de la sous-catégorie 65.81

## 65.81.00 Adhésiolyse d'ovaire et de trompe de Fallope par laparoscopie, SAP [L]

## 65.81.10 Adhésiolyse tubo-ovariennes du péritoine pelvien de la femme par laparoscopie [L]

## 65.81.99 Adhésiolyse d'ovaire et de trompe de Fallope par laparoscopie, autre [L]

## 65.89 Autre adhésiolyse d'ovaire et de trompe de Fallope

**EXCL** Adhésiolyse d'ovaire et de trompe de Fallope par laparoscopie (65.81)

## 65.89.0 Détail de la sous-catégorie 65.89

## 65.89.00 Autre adhésiolyse d'ovaire et de trompe de Fallope, SAP [L]

## 65.89.10 Autre adhésiolyse d'ovaire et de trompe de Fallope, par chirurgie ouverte [L]

## 65.89.11 Autre adhésiolyse d'ovaire et de trompe de Fallope, avec traitement microchirurgical [L]

## 65.89.12 Autre adhésiolyse tubo-ovariennes du péritoine pelvien de la femme, par chirurgie ouverte [L]

## 65.89.13 Autre adhésiolyse tubo-ovariennes du péritoine pelvien de la femme, avec traitement microchirurgical [L]

## 65.89.99 Autre adhésiolyse d'ovaire et de trompe de Fallope, autre [L]

## 65.9 Autres opérations d'ovaire, de trompe ou d'annexe

## 65.91 Aspiration d'ovaire [L]

**EXCL** Biopsie de l'ovaire par aspiration (65.11)

## 65.92 Greffe d'ovaire [L]

**EXCL** Autre réimplantation d'ovaire (65.72)

Réimplantation d'ovaire (65.72)

Réimplantation d'ovaire par laparoscopie (65.75)

## 65.93 Rupture manuelle de kyste d'ovaire [L]

## 65.94 Dénervation d'ovaire [L]

## 65.95 Libération de torsion d'ovaire [L]

## 65.99 Autres opérations d'ovaire, autre [L]

Drilling ovarien laparoscopique

## 66 Opérations de trompe de Fallope

## 66.0 Salpingotomie

## 66.00 Salpingotomie, SAP [L]

## 66.03 Salpingotomie, par chirurgie ouverte [L]

## 66.04 Salpingotomie, par laparoscopie [L]

- 66.05 Salpingotomie, par voie vaginale [L]
- 66.06 Salpingotomie, par voie vaginale, assistée par laparoscopie [L]
- 66.09 Salpingotomie, autre [L]
- 66.1 Techniques diagnostiques concernant les trompes de Fallope
- 66.10 Techniques diagnostiques concernant les trompes de Fallope, SAP [L]
- 66.11 Biopsie de trompe de Fallope
- 66.11.0 Détail de la sous-catégorie 66.11
- 66.11.11 Biopsie de trompe de Fallope, biopsie percutanée (à l'aiguille) guidée par l'imagerie [L]
- 66.11.21 Biopsie de trompe de Fallope, par chirurgie ouverte [L]
- 66.11.31 Biopsie de trompe de Fallope, par laparoscopie [L]
- 66.11.41 Biopsie de trompe de Fallope, par voie vaginale [L]
- 66.19 Techniques diagnostiques concernant les trompes de Fallope, autre [L]
- EXCL.** *Insufflation de trompes de Fallope (test de Rubin) (66.8)*
- Radiographie de trompes de Fallope (87.82-87.83, 87.85)*
- 66.4 Salpingectomie
- INCL.** Ablation de grossesse tubaire
- EXCL.** *Salpingo-ovariectomie (65.4-)*
- 66.40 Salpingectomie, SAP [L]
- 66.41 Salpingectomie totale
- 66.41.0 Détail de la sous-catégorie 66.41
- 66.41.11 Salpingectomie totale, par chirurgie ouverte [L]
- 66.41.21 Salpingectomie totale, par laparoscopie [L]
- 66.41.31 Salpingectomie totale, par voie vaginale [L]
- 66.41.41 Salpingectomie totale, par voie vaginale, assistée par laparoscopie [L]
- 66.42 Salpingectomie partielle
- 66.42.0 Détail de la sous-catégorie 66.42
- 66.42.11 Salpingectomie partielle, par chirurgie ouverte [L]
- 66.42.21 Salpingectomie partielle, par laparoscopie [L]
- 66.42.31 Salpingectomie partielle, par voie vaginale [L]
- 66.42.41 Salpingectomie partielle, par voie vaginale, assistée par laparoscopie [L]
- 66.49 Salpingectomie, autre [L]
- 66.7 Réparation (plastie) de trompe de Fallope
- 66.71 Suture simple de trompe de Fallope [L]
- 66.72 Salpingo-oophorostomie [L]
- 66.73 Salpingo-salpingostomie [L]
- Anastomose tubaire \*
- 66.74 Salpingo-utérostomie [L]
- Réimplantation tubaire \*
- 66.79 Autre réparation (plastie) de trompe de Fallope
- Grefte de trompe de Fallope
- Rétablissement (réouverture) de trompe de Fallope sectionnée
- Salpingoplastie
- 66.79.0 Détail de la sous-catégorie 66.79
- 66.79.00 Autre réparation (plastie) de trompe de Fallope, SAP [L]
- 66.79.10 Autre réparation (plastie) de trompe de Fallope, par chirurgie ouverte (abdominale) [L]
- 66.79.20 Autre réparation (plastie) de trompe de Fallope, par voie vaginale [L]
- 66.79.21 Autre réparation (plastie) de trompe de Fallope, par voie vaginale, assistée par laparoscopie [L]
- 66.79.30 Autre réparation (plastie) de trompe de Fallope, par laparoscopie [L]
- 66.79.99 Autre réparation (plastie) de trompe de Fallope, autre [L]
- 66.8 Insufflation de trompe de Fallope [L]
- Insufflation de la trompe de Fallope avec une solution saline
- Insufflation ou insufflation de la trompe de Fallope avec un colorant
- Insufflation de la trompe de Fallope avec de l'air
- Insufflation de la trompe de Fallope avec du gaz
- Test de Rubin
- EXCL.** *Insufflation d'agent thérapeutique dans la trompe de Fallope (66.95)*
- Insufflation pour hystérosalpingographie (87.82-87.83)*
- 66.9 Autres opérations de trompe de Fallope
- 66.91 Aspiration de trompe de Fallope [L]
- 66.93 Insertion ou remplacement de prothèse de trompe de Fallope [L]
- 66.94 Retrait de prothèse de trompe de Fallope [L]
- Ablation de prothèse de trompe de Fallope \*
- 66.95 Insufflation d'agent thérapeutique dans la trompe de Fallope [L]
- 66.96 Dilatation de trompe de Fallope [L]
- 66.97 Enfouissement (insertion) du pavillon de la trompe utérine dans la paroi utérine [L]
- 66.99 Autre opération de trompe de Fallope [L]
- EXCL.** *Lyse d'adhérences d'ovaire et de trompe de Fallope (65.81, 65.89)*
- 66.A Destruction et occlusion des trompes de Fallope
- Opérations de stérilisation
- INCL.** Destruction et occlusion des trompes de Fallope par section et excision, procédé de destruction, électrocoagulation, écrasement et clip
- 66.A0 Destruction et occlusion des trompes de Fallope, SAP [L]
- 66.A1 Destruction et occlusion des trompes de Fallope, par chirurgie ouverte [L]
- 66.A2 Destruction et occlusion des trompes de Fallope, par laparoscopie [L]
- 66.A3 Destruction et occlusion des trompes de Fallope, par voie vaginale [L]
- 66.A4 Destruction et occlusion des trompes de Fallope, par voie vaginale, assistée par laparoscopie [L]
- 66.A9 Destruction et occlusion des trompes de Fallope, autre [L]
- 66.B Excision et destruction de tissu ou lésion de la trompe de Fallope
- EXCL.** *Biopsie de la trompe de Fallope (66.11)*
- Destruction et occlusion des trompes de Fallope pour stérilisation (66.A-)*

- 66.B0 Excision et destruction de tissu ou lésion de la trompe de Fallope, SAP [L]
- 66.B1 Excision et destruction de tissu ou lésion de la trompe de Fallope, par chirurgie ouverte [L]
- 66.B2 Excision et destruction de tissu ou lésion de la trompe de Fallope, par voie vaginale [L]
- 66.B3 Excision et destruction de tissu ou lésion de la trompe de Fallope, par voie vaginale, assistée par laparoscopie [L]
- 66.B4 Excision et destruction de tissu ou lésion de la trompe de Fallope, par laparoscopie [L]
- 66.B9 Excision et destruction de tissu ou lésion de la trompe de Fallope, autre [L]
- 67 Opérations du col utérin
- 67.0 Dilatation du canal cervical  
Dilatation du col utérin \*
- EXCL** Autre dilatation et curetage (69.09)  
Dilatation et curetage utérin après accouchement et avortement (69.02)  
Dilatation et curetage utérin pour interruption de grossesse (69.01)  
Pour induction du travail (73.1)
- 67.1 Techniques diagnostiques concernant le col utérin
- 67.11 Biopsie endocervicale  
**EXCL** Biopsie endocervicale avec incision du col utérin (69.95)  
Conisation du col utérin (67.2)
- 67.12 Autre biopsie du col utérin  
Biopsie cervicale au forceps, à l'emporte-pièce, SAP  
**EXCL** Conisation du col utérin (67.2)
- 67.19 Techniques diagnostiques concernant le col utérin, autre
- 67.2 Conisation du col utérin  
**EXCL** Destruction de lésion du col utérin par cautérisation (67.32)  
Destruction de lésion du col utérin par cryochirurgie (67.33)
- 67.3 Autre excision ou destruction de lésion ou de tissu du col utérin
- 67.31 Marsupialisation de kyste du col utérin
- 67.32 Destruction de lésion du col utérin par cautérisation  
Électroconisation du col utérin  
**INCL** Électroconisation à la grande anse (LLETZ)  
Électroconisation à la petite anse (LEEP)
- 67.33 Destruction de lésion du col utérin par cryochirurgie  
Cryoconisation du col utérin
- 67.34 Destruction de lésion ou de tissu du col utérin par électrocoagulation
- 67.35 Destruction de lésion ou de tissu du col utérin par coagulation au laser
- 67.39 Autre excision ou destruction de lésion ou de tissu du col utérin, autre  
Opération de Schroeder \*
- EXCL** Autre biopsie du col utérin (67.12)  
Biopsie endocervicale (67.11)  
Conisation du col utérin (67.2)  
Réparation de fistule de col utérin (67.62)
- 67.4 Amputation du col utérin  
Excision du col utérin avec colporraphie simultanée
- 67.4X Détail de la catégorie 67.4
- 67.4X.0 Détail de la sous-catégorie 67.4X
- 67.4X.00 Amputation du col utérin, SAP
- 67.4X.1 Résection radicale du moignon du col utérin
- 67.4X.10 Résection radicale du moignon du col utérin, SAP
- 67.4X.11 Résection radicale du moignon du col utérin, sans lymphadénectomie, par chirurgie ouverte (abdominale)
- 67.4X.12 Résection radicale du moignon du col utérin, sans lymphadénectomie, par voie vaginale
- 67.4X.13 Résection radicale du moignon du col utérin, sans lymphadénectomie, par voie vaginale, assistée par laparoscopie
- 67.4X.14 Résection radicale du moignon du col utérin, sans lymphadénectomie, par laparoscopie
- 67.4X.2 Résection radicale du moignon du col utérin, avec lymphadénectomie
- 67.4X.20 Résection radicale du moignon du col utérin, avec lymphadénectomie, SAP
- 67.4X.21 Résection radicale du moignon du col utérin, avec lymphadénectomie, par chirurgie ouverte (abdominale)
- 67.4X.22 Résection radicale du moignon du col utérin, avec lymphadénectomie, par voie vaginale
- 67.4X.23 Résection radicale du moignon du col utérin, avec lymphadénectomie, par voie vaginale, assistée par laparoscopie
- 67.4X.24 Résection radicale du moignon du col utérin, avec lymphadénectomie, par laparoscopie
- 67.4X.29 Résection radicale du moignon du col utérin, avec lymphadénectomie, autre
- 67.4X.3 Excision de moignon du col utérin
- 67.4X.30 Excision de moignon du col utérin
- 67.4X.99 Amputation du col utérin, autre
- 67.5 Réparation d'orifice cervical interne
- 67.51 Cerclage transabdominal du col utérin
- 67.59 Réparation d'orifice cervical interne, autre  
Cerclage de l'isthme utérin  
Cerclage transvaginal  
Opération de Mc Donald  
Opération de Shirodkar  
**EXCL** Cerclage transabdominal du col utérin (67.51)  
Hystérectomie supracervicale assistée par laparoscopie (68.31)
- 67.6 Autre réparation du col utérin  
**EXCL** Réparation de déchirure obstétricale récente de col utérin (75.51)
- 67.61 Suture de lacération du col utérin  
Opération de Emmet \*
- 67.62 Réparation de fistule du col utérin  
Fistulectomie cervico-sigmoïde  
**EXCL** Fermeture de fistule urétéro-cervicale (56.84)  
Fermeture de fistule vésico-cervico-vaginale (57.84)  
Réparation de fistule cervico-vésicale (57.84)

- 67.69 Autre réparation du col utérin, autre**  
Réparation de déchirure obstétricale ancienne du col utérin
- 68 Autres incisions et excisions de l'utérus**
- 68.0 Hystérotomie**  
Hystérotomie avec ablation de môle hydatiforme  
**EXCL** *Hystérotomie mettant fin à une grossesse (74.91)*
- 68.1 Techniques diagnostiques concernant l'utérus et les structures de soutien**
- 68.11 Examen digital de l'utérus**  
**EXCL** *Exploration manuelle de cavité utérine, postpartum (75.7)*
- 68.12 Endoscopie diagnostique de l'utérus et des structures de soutien**  
**EXCL** *Hystérocopie avec biopsie (68.16)*
- 68.12.0 Détail de la sous-catégorie 68.12**
- 68.12.00 Endoscopie diagnostique de l'utérus et des structures de soutien, SAP**
- 68.12.10 Hystérocopie, SAP**
- 68.12.11 Hystérocopie diagnostique**
- 68.12.12 Hystérosalpingoscopie diagnostique**
- 68.12.19 Hystérocopie, autre**
- 68.12.99 Endoscopie diagnostique de l'utérus et des structures de soutien, autre**
- 68.13 Biopsie ouverte de l'utérus**  
**EXCL** *Biopsie de l'utérus, fermée (68.16)*
- 68.14 Biopsie ouverte des ligaments utérins**  
**EXCL** *Biopsie de ligament utérin, fermée (68.15)*
- 68.15 Biopsie fermée des ligaments utérins**  
Biopsie endoscopique (par laparoscopie) des annexes, sauf ovaires et trompes de Fallope
- 68.16 Biopsie fermée de l'utérus**  
Biopsie endoscopique (par laparoscopie), (par hystérocopie) de l'utérus  
**EXCL** *Biopsie de l'utérus, ouverte (68.13)*
- 68.19 Techniques diagnostiques concernant l'utérus et les structures de soutien, autre**  
**EXCL** *Aspiration-curetage de l'utérus, diagnostique (69.59)*  
*Dilatation et curetage, diagnostique (69.09)*  
*Radiographie de l'utérus (87.81-87.89)*  
*Scintigraphie de l'utérus (92.19)*  
*Ultra-son diagnostique de l'utérus (88.78-88.79)*
- 68.2 Excision ou destruction de lésion ou de tissu de l'utérus**
- 68.21 Section de synéchie de l'endomètre**  
Lyse de synéchie de l'endomètre
- 68.21.0 Section de synéchie de l'endomètre**
- 68.21.10 Section de synéchie de l'endomètre, SAP**
- 68.21.11 Section de synéchie de l'endomètre par hystérocopie**
- 68.21.99 Section de synéchie de l'endomètre, autre**
- 68.22 Incision ou excision de septum congénital de l'utérus**
- 68.22.0 Détail de la sous-catégorie 68.22**
- 68.22.00 Incision ou excision de septum congénital de l'utérus, SAP**
- 68.22.10 Incision ou excision de septum congénital de l'utérus, par voie vaginale**
- 68.22.11 Incision ou excision de septum congénital de l'utérus par hystérocopie, sans contrôle**
- 68.22.12 Incision ou excision de septum congénital de l'utérus par hystérocopie, assistée par laparoscopie**
- 68.22.13 Incision ou excision de septum congénital de l'utérus par hystérocopie, sous contrôle échographique**
- 68.22.99 Incision ou excision de septum congénital de l'utérus, autre**
- 68.23 Ablation d'endomètre**  
Ablation d'endomètre par hystérocopie  
Dilatation et curetage
- 68.29 Autre excision ou destruction de lésion utérine**  
**EXCL** *Biopsie de l'utérus (68.13)*  
*Réparation de fistule utérine (69.42)*
- 68.29.0 Détail de la sous-catégorie 68.29**
- 68.29.00 Autre excision ou destruction de lésion utérine, SAP**
- 68.29.1 Excision ou destruction de lésion utérine**
- 68.29.10 Excision ou destruction de lésion utérine, SAP**
- 68.29.11 Excision ou destruction de lésion utérine, par chirurgie ouverte (abdominale)**
- 68.29.12 Excision ou destruction de lésion utérine, par voie vaginale**
- 68.29.13 Excision ou destruction de lésion utérine, par voie vaginale, assistée par laparoscopie**
- 68.29.14 Excision ou destruction de lésion utérine, par laparoscopie**
- 68.29.15 Excision ou destruction de lésion utérine, par hystérocopie**
- 68.29.19 Excision ou destruction de lésion utérine, autre**
- 68.29.2 Énucléation de myome utérin**
- 68.29.20 Énucléation de myome utérin, SAP**
- 68.29.21 Énucléation de myome utérin, par chirurgie ouverte (abdominale)**
- 68.29.22 Énucléation de myome utérin, par voie vaginale**
- 68.29.23 Énucléation de myome utérin, par voie vaginale, assistée par laparoscopie**
- 68.29.24 Énucléation de myome utérin, par laparoscopie**
- 68.29.25 Énucléation de myome utérin, par hystérocopie**
- 68.29.29 Énucléation de myome utérin, autre**
- 68.29.3 Myomectomie utérine**
- 68.29.30 Myomectomie utérine, SAP**
- 68.29.31 Myomectomie utérine, par chirurgie ouverte (abdominale)**
- 68.29.32 Myomectomie utérine, par voie vaginale**
- 68.29.33 Myomectomie utérine, par voie vaginale, assistée par laparoscopie**
- 68.29.34 Myomectomie utérine, par laparoscopie**
- 68.29.35 Myomectomie utérine, par hystérocopie**
- 68.29.39 Myomectomie utérine, autre**
- 68.29.99 Autre excision ou destruction de lésion utérine, autre**
- 68.3 Hystérectomie subtotale**  
Hystérectomie supracervicale

- Hystérectomie supravaginale
- Cod. a.:** Toute lymphadénectomie pratiquée simultanément (40.2-, 40.3-, 40.5-)  
Toute ovariectomie, salpingectomie, salpingo-ovariectomie pratiquée simultanément
- Note:** Lors de l'hystérectomie subtotale, le corps utérin est retiré avec conservation du col utérin.
- 68.30 Hystérectomie subtotale, SAP**
- 68.31 Hystérectomie subtotale, par laparoscopie**  
Hystérectomie supracervicale par laparoscopie [LSH]
- 68.32 Hystérectomie subtotale, par chirurgie ouverte**  
Hystérectomie subtotale, par voie abdominale
- 68.39 Hystérectomie subtotale, autre**
- 68.4 Hystérectomie totale**  
Hystérectomie étendue, élargie  
Hystérectomie intrafasciale
- Cod. a.:** Toute lymphadénectomie pratiquée simultanément (40.2-, 40.3-, 40.5-)  
Toute ovariectomie, salpingectomie, salpingo-ovariectomie pratiquée simultanément
- Note:** Lors de l'hystérectomie totale, le corps utérin et le col utérin sont retirés.
- 68.40 Hystérectomie totale, SAP**
- 68.41 Hystérectomie totale, par laparoscopie**
- 68.42 Hystérectomie totale, par chirurgie ouverte**
- 68.43 Hystérectomie totale, par voie vaginale**
- 68.44 Hystérectomie totale, par voie vaginale, assistée par laparoscopie [LAVH]**
- 68.49 Hystérectomie totale, autre**
- 68.6 Hystérectomie radicale**  
Opération de Wertheim
- Cod. a.:** Toute dissection simultanée de ganglion lymphatique (40.2-, 40.3-, 40.5-)  
Toute ovariectomie, salpingectomie, salpingo-ovariectomie pratiquée simultanément
- EXCL** *Éviscération pelvienne (68.8)*
- Note:** L'hystérectomie radicale comprend l'ablation du col utérin, de l'utérus et du paramètre.
- 68.60 Hystérectomie radicale, SAP**
- 68.61 Hystérectomie radicale par laparoscopie**
- 68.62 Hystérectomie radicale, par chirurgie ouverte**
- 68.63 Hystérectomie radicale, par voie vaginale**
- 68.64 Hystérectomie radicale, par voie vaginale, assistée par laparoscopie [LARVH]**
- 68.6A Hystérectomie radicale, autre**
- 68.8 Éviscération pelvienne**  
Exérèse d'ovaire, trompe, utérus, vagin, vessie, urètre (avec ablation du côlon sigmoïde et du rectum)
- Cod. a.:** Toute colostomie simultanée (46.1-)  
Toute dissection simultanée de ganglion lymphatique (40.3-, 40.5-)  
Toute diversion urinaire simultanée (56.51-56.79)
- 69 Autres opérations d'utérus et des structures de soutien**
- 69.0 Dilatation et curetage de l'utérus**  
**EXCL** *Aspiration curetage de l'utérus (69.51-69.59)*
- 69.01 Dilatation et curetage utérin pour interruption de grossesse**
- 69.02 Dilatation et curetage utérin après accouchement ou avortement**
- 69.09 Dilatation et curetage de l'utérus, autre**  
Dilatation et curetage diagnostique de l'utérus
- 69.1 Excision ou destruction de lésion ou de tissu de l'utérus et des structures de soutien**
- 69.19 Autre excision ou destruction de l'utérus et des structures de soutien**  
Laser utérine nerve ablation (LUNA)  
Laser utérine nerve ablation (LUNA) \*  
**EXCL** *Biopsie de ligament utérin (68.14)*
- 69.2 Réparation de structures de soutien de l'utérus**
- 69.21 Opération d'interposition**  
Technique de Watkins
- 69.22 Autre suspension utérine**  
Hystéropexie  
Opération de Doleris \*  
Opération de Manchester-Fothergill-Donald  
Opération de Webster-Baldy \*  
Plicature de ligament utérin
- 69.23 Réparation vaginale d'inversion utérine (chronique)**
- 69.29 Autre réparation de l'utérus et des structures de soutien**
- 69.3 Dénervation utérine paracervicale**
- 69.4 Réparation de l'utérus**  
**EXCL** *Réparation de déchirure obstétricale récente de l'utérus (75.50-75.52)*
- 69.41 Suture de lacération de l'utérus**
- 69.42 Fermeture de fistule de l'utérus**  
**EXCL** *Réparation de fistule utéro-vésicale (57.84)*
- 69.49 Autre réparation de l'utérus**  
Réparation de déchirure obstétricale ancienne de l'utérus
- 69.49.0 Détail de la sous-catégorie 69.49**
- 69.49.00 Autre réparation de l'utérus et métoplastie, SAP**
- 69.49.10 Autre réparation de l'utérus et métoplastie, par chirurgie ouverte (abdominale)**
- 69.49.20 Autre réparation de l'utérus et métoplastie, par voie vaginale**
- 69.49.21 Autre réparation de l'utérus et métoplastie, par voie vaginale, assistée par laparoscopie**
- 69.49.30 Autre réparation de l'utérus et métoplastie, par laparoscopie**
- 69.49.99 Autre réparation de l'utérus et métoplastie, autre**
- 69.5 Aspiration curetage de l'utérus**  
**EXCL** *Pour provoquer ou réguler le flux menstruel (69.6)*
- 69.51 Aspiration curetage d'utérus pour interruption de grossesse**  
Avortement thérapeutique, SAP
- 69.52 Aspiration curetage d'utérus après accouchement ou avortement**
- 69.59 Aspiration curetage de l'utérus, autre**

- 69.6 Technique chirurgicale pour provoquer ou réguler le flux menstruel
- 69.7 Insertion de pessaire intra-utérin (PUI)  
Insertion de dispositif intra-utérin \*
- 69.9 Autres opérations d'utérus, de col utérin et de structure de soutien  
**EXCL** Dilatation pour induction du travail (73.1)  
Incision du col utérin lors de l'accouchement (73.93)
- 69.91 Insertion de moyen thérapeutique dans l'utérus  
**EXCL** Autre induction chirurgicale du travail (73.1)  
Insertion de dispositif contraceptif intra-utérin (69.7)  
Insertion de laminaire (69.93)
- 69.92 Traitement pour infertilité
- 69.92.0 Détail de la sous-catégorie 69.92
- 69.92.01 Traitement pour infertilité, SAP
- 69.92.1 Insémination artificielle
- 69.92.10 Insémination artificielle, SAP
- 69.92.11 Insémination intra-utérine
- 69.92.12 Insémination intrapéritonéale directe (DIPI)
- 69.92.19 Insémination artificielle, autre
- 69.92.2 Ponction folliculaire et aspiration d'ovocyte, transfert intratubaire de gamètes (GIFT)
- 69.92.20 Ponction folliculaire et aspiration d'ovocyte, transfert intratubaire de gamètes (GIFT), SAP [L]
- 69.92.21 Ponction folliculaire percutanée (sous contrôle échographique) [L]
- 69.92.22 Aspiration d'ovocyte par laparoscopie [L]
- 69.92.23 Aspiration transvaginale d'ovocyte [L]
- 69.92.24 Aspiration d'ovocyte par laparoscopie et transfert intratubaire de gamètes (GIFT) [L]
- 69.92.29 Ponction folliculaire et aspiration d'ovocyte, transfert intratubaire de gamètes (GIFT), autre [L]
- 69.92.3 Fécondation in vitro (FIV) et autre transfert
- 69.92.30 Fécondation in vitro (FIV) et autre transfert, SAP
- 69.92.31 Transfert d'embryon
- 69.92.32 Transfert intratubaire de zygotes (ZIFT)
- 69.92.39 Fécondation in vitro (FIV) et autre transfert, autre
- 69.92.99 Traitement pour infertilité, autre
- 69.93 Insertion de laminaire
- 69.94 Réduction manuelle d'inversion de l'utérus  
**EXCL** Celle en post-partum (75.94)
- 69.95 Incision du col utérin  
**EXCL** Incision du col utérin lors de l'accouchement (73.93)
- 69.95.0 Détail de la sous-catégorie 69.95
- 69.95.00 Incision du col utérin, SAP
- 69.95.10 Biopsie endocervicale avec incision du col utérin
- 69.95.11 Extraction de corps étranger intraluminal de l'utérus, avec incision du col utérin
- 69.95.99 Incision du col utérin, autre
- 69.96 Ablation de matériel de cerclage du col utérin
- 69.97 Ablation de corps étranger du col utérin  
**EXCL** Extraction de corps étranger intraluminal du col utérin (98.16)
- 69.98 Autres opérations des structures de soutien de l'utérus  
**EXCL** Biopsie de ligament utérin (68.14)
- 69.99 Autres opérations du col utérin et de l'utérus  
**EXCL** Extraction de corps étranger intraluminal de l'utérus (98.16)
- 70 Opérations du vagin et du cul-de-sac
- 70.0 Culdocentèse  
Ouverture du cul-de-sac de Douglas
- 70.1 Incision du vagin et du cul-de-sac
- 70.11 Hyménotomie  
Incision de l'hymen
- 70.12 Culdotomie  
Drainage du Douglas \*  
Drainage du péritoine pelvien \*
- 70.13 Lyse d'adhérences intraluminales du vagin  
Lyse de synéchies vaginales
- 70.14 Autre colpotomie  
Drainage d'hématome du manchon vaginal  
Incision de septum vaginal  
Incision du vagin, autre \*  
**EXCL** Biopsie du vagin par incision (70.24.20)
- 70.2 Techniques diagnostiques concernant le vagin et le cul-de-sac
- 70.21 Vaginoscopie  
Colposcopie \*
- 70.22 Culdoscopie
- 70.23 Biopsie du cul-de-sac  
Biopsie du Douglas \*
- 70.24 Biopsie vaginale
- 70.24.0 Détail de la sous-catégorie 70.24
- 70.24.00 Biopsie vaginale, SAP
- 70.24.10 Biopsie percutanée (fermée) (à l'aiguille) du vagin
- 70.24.11 Biopsie percutanée (fermée) (à l'aiguille) du vagin, guidée par l'imagerie
- 70.24.20 Biopsie vaginale par incision
- 70.24.99 Biopsie vaginale, autre
- 70.29 Techniques diagnostiques concernant le vagin et le cul-de-sac, autre
- 70.3 Excision ou destruction locale de lésion ou tissu du vagin et du cul-de-sac de Douglas
- 70.31 Hyménectomie
- 70.32 Excision ou destruction locale de lésion ou tissu du cul-de-sac de Douglas  
Extirpation de l'endomètre du cul-de-sac  
**EXCL** Biopsie du cul-de-sac (70.23)
- 70.32.0 Détail de la sous-catégorie 70.32
- 70.32.00 Excision ou destruction locale de lésion ou tissu du cul-de-sac de Douglas, SAP
- 70.32.10 Excision locale de lésion ou tissu du cul-de-sac de Douglas
- 70.32.11 Destruction locale de lésion ou tissu du cul-de-sac de Douglas

- 70.32.99 Excision ou destruction locale de lésion ou tissu du cul-de-sac de Douglas, autre
- 70.33 Excision ou destruction locale de lésion ou tissu du vagin  
**EXCL** Biopsie du vagin (70.24)  
 Réparation de fistule vaginale (70.72-70.75)
- 70.33.0 Détail de la sous-catégorie 70.33
- 70.33.00 Excision ou destruction locale de lésion ou tissu du vagin, SAP
- 70.33.10 Destruction locale de lésion ou tissu du vagin, SAP
- 70.33.11 Destruction locale de lésion ou tissu du vagin, par cautérisation
- 70.33.12 Destruction locale de lésion ou tissu du vagin, par électrocoagulation
- 70.33.13 Destruction locale de lésion ou tissu du vagin, par coagulation au laser
- 70.33.14 Destruction locale de lésion ou tissu du vagin, par cryocoagulation
- 70.33.99 Excision ou destruction locale de lésion ou tissu du vagin, autre
- 70.4 Oblitération et excision totale du vagin  
 Colpectomie  
**EXCL** Oblitération de voûte vaginale (70.8)
- 70.4X Détail de la sous-catégorie 70.4
- 70.4X.0 Détail de la sous-catégorie 70.4X
- 70.4X.00 Oblitération et excision totale du vagin, SAP
- 70.4X.10 Colpectomie subtotale
- 70.4X.20 Colpectomie totale
- 70.4X.30 Colpectomie étendue (radicale)
- 70.4X.99 Oblitération et excision totale du vagin, autre
- 70.5 Réparation de cystocèle et de rectocèle
- 70.50 Réparation de cystocèle et de rectocèle
- 70.51 Réparation de cystocèle  
 Colporraphie antérieure (avec cure d'urétrécèle)
- 70.52 Réparation de rectocèle  
 Colporraphie postérieure  
**EXCL** Résection rectale transanale par agrafage (STARR) (48.74)
- 70.52.0 Détail de la sous-catégorie 70.52
- 70.52.00 Réparation de rectocèle, SAP
- 70.52.10 Plastie du cul-de-sac de Douglas
- 70.52.99 Réparation de rectocèle, autre
- 70.53 Réparation de cystocèle et de rectocèle, avec greffon ou prothèse  
 Cod. a.: Code supplémentaire pour substance biologique (70.94) ou substance synthétique (70.95), si connue
- 70.54 Réparation de cystocèle, avec greffon ou prothèse  
 Colporraphie antérieure (avec cure d'urétrécèle)  
 Cod. a.: Code supplémentaire pour substance biologique (70.94) ou substance synthétique (70.95), si connue
- 70.55 Réparation de rectocèle, avec greffon ou prothèse  
 Colporraphie postérieure  
 Cod. a.: Code supplémentaire pour substance biologique (70.94) ou substance synthétique (70.95), si connue
- 70.6 Construction et reconstruction vaginale
- 70.61 Construction vaginale  
 Construction d'un néo vagin \*  
 Opération de Mc Indoe \*  
 Opération de Williams-Richardson \*
- 70.61.0 Détail de la sous-catégorie 70.61
- 70.61.00 Construction vaginale, SAP
- 70.61.11 Construction d'un vagin par greffe de peau pédiculée du pénis (pour changement de sexe)
- 70.61.99 Construction vaginale, autre
- 70.62 Reconstruction vaginale
- 70.63 Construction vaginale, avec greffon ou prothèse  
 Cod. a.: Code supplémentaire pour substance biologique (70.94) ou substance synthétique (70.95), si connue  
**EXCL** Construction vaginale (70.61)
- 70.64 Reconstruction vaginale, avec greffon ou prothèse  
 Cod. a.: Code supplémentaire pour substance biologique (70.94) ou substance synthétique (70.95), si connue  
**EXCL** Reconstruction vaginale (70.62)
- 70.7 Autre réparation du vagin  
**EXCL** Celle associée à amputation du col utérin (67.4)  
 Lyse d'adhérences intraluminales du vagin (70.13)  
 Réparation de déchirure obstétricale récente (75.69)
- 70.71 Suture de lacération du vagin
- 70.72 Réparation de fistule colo-vaginale
- 70.72.0 Détail de la sous-catégorie 70.72
- 70.72.00 Réparation de fistule colo-vaginale, SAP
- 70.72.10 Réparation de fistule colo-vaginale, par chirurgie ouverte (abdominale)
- 70.72.20 Réparation de fistule colo-vaginale, par voie vaginale
- 70.72.30 Réparation de fistule colo-vaginale, par laparoscopie
- 70.72.99 Réparation de fistule colo-vaginale, autre
- 70.73 Réparation de fistule recto-vaginale
- 70.73.0 Détail de la sous-catégorie 70.73
- 70.73.00 Réparation de fistule recto-vaginale, SAP
- 70.73.10 Réparation de fistule recto-vaginale, par chirurgie ouverte (abdominale)
- 70.73.20 Réparation de fistule recto-vaginale, par voie vaginale
- 70.73.30 Réparation de fistule recto-vaginale, par laparoscopie
- 70.73.99 Réparation de fistule recto-vaginale, autre
- 70.74 Réparation d'autre fistule vagino-entérique
- 70.75 Réparation d'autre fistule vaginale  
**EXCL** Fermeture de fistule urétéro-vaginale (56.84)  
 Fermeture de fistule urétéro-vaginale (58.43)  
 Fermeture de fistule utéro-vaginale (69.42)  
 Réparation de fistule recto-vésico-vaginale (57.83)  
 Réparation de fistule vésico-cervico-vaginale (57.84)



- Réparation de fistule vésico-sigmoïdo-vaginale (57.83)  
 Réparation de fistule vésico-urétéro-vaginale (56.84)  
 Réparation de fistule vésico-vaginale (57.84)
- 70.76 Hyménorrhaphie**  
 Reconstruction de l'hymen
- 70.77 Suspension et fixation du vagin**
- 70.78 Suspension et fixation du vagin, avec greffon ou prothèse**  
 Cod. a.: Code supplémentaire pour substance biologique (70.94) ou substance synthétique (70.95), si connue
- 70.79 Autre réparation du vagin**  
 Colpo-périnéoplastie  
 Réparation d'ancienne lacération obstétricale du vagin
- 70.79.0 Détail de la sous-catégorie 70.79**
- 70.79.00 Autre réparation du vagin, SAP**
- 70.79.10 Autre colporrhaphie du vagin avec plastie du plancher pelvien**
- 70.79.99 Autre réparation du vagin, autre**
- 70.8 Oblitération de la voûte vaginale**  
 Opération de Le Fort
- 70.9 Autres opérations du vagin et du cul-de-sac**
- 70.91 Autre opération du vagin**  
 EXCL Ablation corps étrange (98.17)
- 70.92 Autre opération du cul-de-sac**  
 Oblitération du cul-de-sac  
 Réparation d'entéroécèle vaginale  
 EXCL Plastie du cul-de-sac de Douglas (70.52.10)
- 70.92.0 Détail de la sous-catégorie 70.92**
- 70.92.00 Autre opération du cul-de-sac, SAP**
- 70.92.10 Plastie d'entéro-élytroécèle**  
 Autres réparations et opérations plastiques du petit bassin et du cul-de-sac de Douglas
- 70.92.99 Autre opération du cul-de-sac, autre**
- 70.93 Autres opérations du cul-de-sac, avec greffon ou prothèse**  
 Réparation d'entéroécèle vaginale, avec greffon ou prothèse  
 Cod. a.: Code supplémentaire pour substance biologique (70.94) ou substance synthétique (70.95), si connue
- 70.94 Insertion de greffon biologique**  
 Allogreffe  
 Autogreffe  
 Hétérogreffe  
 Matériau ou substance allogène  
 Matériau ou substance autologue  
 Matériau ou substance exogène  
 Note: Autres opérations du cul-de-sac (70.93)  
 Coder d'abord ces procédures, puis le type de transplant (greffon ou prothèse):  
 Construction vaginale (70.63)  
 Reconstruction vaginale (70.64)  
 Réparation de cystocèle (70.54)
- Réparation de cystocèle et de rectocèle (70.53)  
 Réparation de rectocèle (70.55)  
 Suspension et fixation du vagin (70.78)
- 70.95 Insertion de greffon synthétique ou de prothèse**  
 Tissu artificiel  
 Note: Autres opérations du cul-de-sac (70.93)  
 Coder d'abord ces procédures, puis le type de transplant (greffon ou prothèse):  
 Construction vaginale (70.63)  
 Reconstruction vaginale (70.64)  
 Réparation de cystocèle (70.54)  
 Réparation de cystocèle et de rectocèle (70.53)  
 Réparation de rectocèle (70.55)  
 Suspension et fixation du vagin (70.78)
- 71 Opérations de la vulve et du périnée**
- 71.0 Incision de la vulve et du périnée**
- 71.01 Lyse d'adhérences de la vulve**
- 71.09 Incision de la vulve et du périnée, autre**  
 Élargissement de l'entrée de la vulve et du périnée, SAP  
 Opération de Schuchardt \*  
 EXCL Extraction de corps étranger, sans incision (98.23)
- 71.1 Techniques diagnostiques concernant la vulve**
- 71.11 Biopsie de la vulve**
- 71.11.0 Détail de la sous-catégorie 71.11**
- 71.11.00 Biopsie de la vulve, SAP**
- 71.11.10 Biopsie percutanée (fermée) (à l'aiguille) de la vulve**
- 71.11.11 Biopsie percutanée (fermée) (à l'aiguille) de la vulve, guidée par l'imagerie**
- 71.11.20 Biopsie de la vulve par incision**
- 71.11.99 Biopsie de la vulve, autre**
- 71.19 Techniques diagnostiques concernant la vulve, autre**
- 71.2 Opérations de la glande de Bartholin**
- 71.21 Aspiration percutanée de la glande de Bartholin (kyste)**
- 71.22 Incision de la glande de Bartholin (kyste)**
- 71.23 Marsupialisation de la glande de Bartholin (kyste)**
- 71.24 Excision ou autre destruction de la glande de Bartholin (kyste)**
- 71.29 Opérations de la glande de Bartholin, autre**
- 71.3 Autre excision ou destruction locale de vulve et périnée**  
 Incision de la glande de Skene  
 EXCL Biopsie de la vulve (71.11)  
 Réparation de fistule de vulve ou de périnée (71.72)
- 71.4 Opérations du clitoris**  
 Amputation du clitoris  
 Circoncision de la femme  
 Clitoridotomie  
 Incision du clitoris \*
- 71.4X Détail de la sous-catégorie 71.4**
- 71.4X.0 Détail de la sous-catégorie 71.4X**
- 71.4X.00 Opérations du clitoris, SAP**

- 71.4X.10 Réparation du clitoris (plastie «en accordéon»)
- 71.4X.99 Opérations du clitoris, autre
- 71.5 Vulvectomie radicale
  - Cod. a.: Toute dissection simultanée de ganglion lymphatique (40.3, 40.5)
- 71.6 Autre vulvectomie
  - 71.61 Vulvectomie partielle
    - Hémivulvectomie \*
  - 71.62 Vulvectomie totale
    - Vulvectomie, SAP
- 71.7 Réparation de la vulve et du périnée
  - EXCL** Réparation de déchirure obstétricale récente (75.69)
  - 71.71 Suture de lacération de vulve ou de périnée
  - 71.72 Réparation de fistule de vulve ou de périnée
    - EXCL** Fermeture de fistule uréthro-périnéale (58.43)
    - Réparation de fistule périnéo-vaginale (70.75)
    - Réparation de fistule uréthro-périnéo- vésicale (57.84)
  - 71.73 Construction de l'orifice vaginal
  - 71.79 Réparation de la vulve et du périnée, autre
    - Réparation d'ancienne lacération obstétricale de la vulve et du périnée
- 71.8 Autres opérations de la vulve
  - EXCL** Ablation de corps étranger (98.23)
- 71.9 Autres opérations des organes génitaux féminins

**72 Accouchement par forceps, par ventouse et par le siège****72.0 Forceps bas [niveau plancher pelvien]**

Forceps bas effectué au niveau du plancher pelvien

**72.01 Forceps bas [niveau plancher pelvien] avec épisiotomie****72.09 Forceps bas [niveau plancher pelvien], autre**

Forceps bas [plancher pelvien] sans épisiotomie

**72.1 Forceps bas**

Forceps bas d'une hauteur de +2 à +3 cm

**72.11 Forceps bas avec épisiotomie**

Forceps bas d'une hauteur de +2 à +3 cm avec épisiotomie

**72.19 Forceps bas, autre**

Forceps bas d'une hauteur de +2 à +3 cm sans épisiotomie

**72.2 Forceps moyen****72.21 Forceps moyen avec épisiotomie****72.29 Forceps moyen, autre**

Forceps moyen sans épisiotomie

**72.3 Forceps haut****72.31 Forceps haut avec épisiotomie****72.39 Forceps haut, autre**

Forceps haut sans épisiotomie

**72.4 Rotation de la tête du fœtus avec forceps**

Forceps de Barton \*

Manoeuvre de De Lee

Manoeuvre de Scanzoni

Rotation de clé de serrure

Rotation de Kielland

**Cod. a.:** Toute extraction associée par forceps (72.0-72.39)**72.5 Extraction par le siège****72.51 Extraction partielle du siège avec forceps sur tête dernière****72.52 Autre extraction partielle du siège****72.53 Extraction totale du siège avec forceps sur tête dernière****72.54 Autre extraction totale du siège****72.6 Forceps sur tête dernière**

Opération avec forceps de Piper

**EXCL** *Extraction partielle de siège par forceps sur tête dernière (72.51)**Extraction totale de siège par forceps sur tête dernière (72.53)***72.7 Extraction par ventouse****INCL** Extraction de Malström**72.71 Extraction par ventouse avec épisiotomie****72.79 Extraction par ventouse, autre****72.8 Accouchement avec autre instrument spécifié****72.9 Accouchement avec instrument non spécifié****73 Autres inductions ou assistances de l'accouchement****73.0 Rupture artificielle des membranes**

Amniotomie

**73.01 Induction du travail par rupture artificielle des membranes**

Induction chirurgicale, SAP

**EXCL** *Rupture artificielle des membranes après début du travail (73.09)***73.09 Rupture artificielle des membranes, autre**

Rupture artificielle des membranes pendant l'accouchement

**73.1 Autre induction chirurgicale du travail**

Induction par dilatation cervicale

**EXCL** *Injection intra amniotique pour avortement (75.F1)***73.2 Version interne combinée avec et sans extraction****73.21 Version interne et combinée sans extraction**

Version, sans précision

**73.22 Version interne et combinée avec extraction****73.3 Échec dans l'utilisation de forceps**

Application de forceps sans accouchement

Essai de forceps

**73.4 Induction médicamenteuse du travail****EXCL** *Médicament pour accélération du travail - omettre le code***73.5 Assistance manuelle lors de l'accouchement****73.51 Rotation manuelle de la tête du fœtus****73.59 Assistance manuelle de l'accouchement, autre**

Accouchement spontané assisté

Manoeuvre de Credé

**73.6 Épisiotomie**

Épisioproctotomie

Épisiotomie avec épisiorraphie (réfection) subséquente

**EXCL** *Extraction par ventouse (72.71)**Forceps de sortie (bas) (72.1)**Forceps de sortie (haute) (72.31)**Forceps de sortie (moyen) (72.21)***73.7 Traitement hospitalier pré-partum****73.7X Traitement hospitalier avant l'accouchement****73.7X.0 Détail de la sous-catégorie 73.7X****73.7X.00 Traitement hospitalier pré-partum, SAP****73.7X.09 Traitement hospitalier avant l'accouchement, autre****73.7X.1 Traitement hospitalier avant l'accouchement durant la même hospitalisation, selon le nombre de jours de traitement****73.7X.11 Traitement hospitalier avant l'accouchement durant la même hospitalisation, d'au moins 3 à 6 jours de traitement****73.7X.12 Traitement hospitalier avant l'accouchement durant la même hospitalisation, d'au moins 7 à 13 jours de traitement****73.7X.13 Traitement hospitalier avant l'accouchement durant la même hospitalisation, d'au moins 14 à 27 jours de traitement****73.7X.14 Traitement hospitalier avant l'accouchement durant la même hospitalisation, d'au moins 28 à 55 jours de traitement****73.7X.15 Traitement hospitalier avant l'accouchement durant la même hospitalisation, 56 jours et plus de traitement****73.8 Opération sur le fœtus pour faciliter l'accouchement**

Clavicotomie sur le fœtus

Destruction de fœtus

Opération de Danforth \*

Ponction de tête hydrocéphalique

### 73.9 Autres opérations lors de l'accouchement

#### 73.91 Version externe

#### 73.92 Réduction d'un prolapsus du cordon

#### 73.93 Incision du col utérin pour faciliter l'accouchement

Incision de Dührssen

#### 73.94 Pubiotomie pour faciliter l'accouchement

Symphyséotomie obstétricale

#### 73.99 Autre opération lors de l'accouchement, autre

**EXCL.** Ablation de matériel de cerclage de col utérin (69.96)

Autre induction chirurgicale du travail (73.1)

Induction par dilatation cervicale (73.1)

## 74 Césarienne et extraction de fœtus

Cod. a.: Éviscération pelvienne (68.8)

Toute destruction et occlusion des trompes de Fallope pour stérilisation (66.A-)

Toute hystérectomie simultanée (68.3-, 68.4-, 68.6-)

Toute myomectomie simultanée (68.29)

### 74.0 Césarienne classique

Césarienne transpéritonéale classique

#### 74.0X Césarienne classique

##### 74.0X.0 Détail de la sous-catégorie 74.0X

##### 74.0X.00 Césarienne classique, SAP

##### 74.0X.10 Césarienne classique, primaire

##### 74.0X.20 Césarienne classique, secondaire

##### 74.0X.99 Césarienne classique, autre

### 74.1 Césarienne isthmique basse

Césarienne, segment inférieur de l'utérus

#### 74.1X Césarienne isthmique basse

##### 74.1X.0 Détail de la sous-catégorie 74.1X

##### 74.1X.00 Césarienne isthmique basse, SAP

##### 74.1X.10 Césarienne isthmique basse, primaire

##### 74.1X.20 Césarienne isthmique basse, secondaire

##### 74.1X.99 Césarienne isthmique basse, autre

### 74.2 Césarienne extrapéritonéale

Césarienne supravésicale

#### 74.2X Césarienne extrapéritonéale

##### 74.2X.0 Détail de la sous-catégorie 74.2X

##### 74.2X.00 Césarienne extrapéritonéale, SAP

##### 74.2X.10 Césarienne extrapéritonéale, primaire

##### 74.2X.20 Césarienne extrapéritonéale, secondaire

##### 74.2X.99 Césarienne extrapéritonéale, autre

### 74.3 Ablation de grossesse ectopique extratubaire

Ablation d'embryon intrapéritonéal \*

Ablation de fœtus de cavité péritonéale ou extrapéritonéale après rupture utérine ou tubaire

Ablation de grossesse ectopique abdominale

**EXCL.** Ablation lors d'une réparation (plastie) de trompe de Fallope (salpingostomie) (66.7-)

Ablation lors d'une salpingectomie simultanée (66.4-)

Ablation lors d'une salpingotomie (66.0-)

### 74.4 Césarienne d'autre type spécifié

Césarienne transpéritonéale, SAP

Césarienne vaginale

#### 74.4X Césarienne d'autre type spécifié

##### 74.4X.0 Détail de la sous-catégorie 74.4X

##### 74.4X.00 Césarienne d'autre type spécifié, SAP

##### 74.4X.10 Césarienne d'autre type spécifié, primaire

##### 74.4X.20 Césarienne d'autre type spécifié, secondaire

##### 74.4X.99 Césarienne d'autre type spécifié, autre

### 74.9 Césarienne de type non spécifié

#### 74.91 Hystérotomie mettant fin à une grossesse

Avortement thérapeutique par hystérotomie

#### 74.99 Autre césarienne de type non spécifié

Abdomino-utérotomie obstétricale

Césarienne SAP

Hystérotomie obstétricale

Opération de Porro \*

##### 74.99.0 Détail de la sous-catégorie 74.99

##### 74.99.00 Autre césarienne de type non spécifié, SAP

##### 74.99.10 Autre césarienne de type non spécifié, primaire

##### 74.99.20 Autre césarienne de type non spécifié, secondaire

##### 74.99.99 Autre césarienne de type non spécifié, autre

## 75 Autres opérations obstétricales et interventions sur le fœtus

### 75.4 Extraction manuelle du placenta restant

Délivrance artificielle \*

Révision manuelle \*

**EXCL.** Aspiration-curetage de l'utérus (69.52)

Dilatation et curetage utérin (69.02)

### 75.5 Réparation de déchirure obstétricale récente de l'utérus

#### 75.50 Réparation de déchirure obstétricale récente de l'utérus, SAP

#### 75.51 Réparation de déchirure obstétricale récente du col utérin

#### 75.52 Réparation de déchirure obstétricale récente du corps utérin

### 75.6 Autre réparation de déchirure obstétricale récente

#### 75.61 Réparation de déchirure obstétricale récente de la vessie et de l'urètre

#### 75.62 Réparation de déchirure obstétricale récente du rectum et du sphincter anal

#### 75.69 Réparation d'autre déchirure obstétricale récente

Episio-périnéorrhaphie

Réparation de la vulve

Réparation du périnée

Réparation du plancher pelvien

Réparation du vagin

Réparation secondaire d'épisiotomie

**EXCL.** Suture d'épisiotomie (73.6)

### 75.7 Exploration manuelle de la cavité utérine, postpartum

Révision utérine \*

### 75.8 Tamponnement obstétrical de l'utérus ou du vagin

**EXCL.** Autre induction chirurgicale du travail (73.1)

### 75.9 Autres opérations obstétricales

- 75.91 Évacuation d'hématome obstétrical incisionnel du périnée**  
Évacuation d'hématome d'épisiotomie  
Évacuation d'hématome de périnéorrhaphie
- 75.92 Évacuation d'autre hématome de la vulve ou du vagin**
- 75.93 Correction chirurgicale d'utérus inversé**  
Opération de Spintelli  
**EXCL.** Réparation vaginale d'inversion utérine chronique (69.23)
- 75.94 Repositionnement manuel d'utérus inversé (post partum)**
- 75.99 Autres opérations obstétricales, autre**
- 75.A Procédés diagnostiques pendant l'accouchement, concernant le fœtus et l'amnios**
- 75.A0 Procédés diagnostiques pendant l'accouchement, concernant le fœtus et l'amnios, SAP**
- 75.A1 ECG fœtal (par électrode crânienne)**
- 75.A2 Oxymétrie de pouls fœtal**  
Surveillance transcervicale de la saturation en oxygène du fœtus  
Surveillance transcervicale du pO2 fœtal
- 75.A3 Amnioscopie pendant l'accouchement**
- 75.A9 Procédés diagnostiques pendant l'accouchement, concernant le fœtus et l'amnios, autre**
- 75.B Interventions diagnostiques sur le fœtus et l'amnios**
- 75.B0 Interventions diagnostiques sur le fœtus et l'amnios, SAP**
- 75.B1 Interventions diagnostiques sur le fœtus et l'amnios, guidées par échographie**
- 75.B1.0 Détail de la sous-catégorie 75.1B**
- 75.B1.00 Interventions diagnostiques sur le fœtus et l'amnios, guidées par échographie, SAP**
- 75.B1.11 Cordocentèse guidée par échographie**  
Ponction de cordon ombilical guidée par échographie
- 75.B1.12 Amniocentèse guidée par échographie**  
Ponction d'amnios guidée par échographie
- 75.B1.13 Ponction du fœtus guidée par échographie**
- 75.B1.14 Biopsie des villosités chorales**  
Choriocentèse guidée par échographie
- 75.B1.15 Cystoscopie fœtale guidée par échographie**
- 75.B1.99 Interventions diagnostiques sur le fœtus et l'amnios, guidées par échographie, autre**
- 75.B2 Interventions diagnostiques fœtoscopiques sur le fœtus**
- 75.B2.0 Détail de la sous-catégorie 75.B2**
- 75.B2.00 Interventions diagnostiques fœtoscopiques sur le fœtus, SAP**
- 75.B2.11 Endoscopie diagnostique chez le fœtus**
- 75.B2.12 Laryngoscopie et trachéoscopie chez le fœtus**
- 75.B2.21 Biopsie fœtoscopique sur le fœtus**
- 75.B2.99 Interventions diagnostiques fœtoscopiques sur le fœtus, autre**
- 75.B3 Amnioscopie prénatale**
- 75.B9 Interventions diagnostiques sur le fœtus et l'amnios, autre**
- 75.C Traitements invasifs du fœtus, guidés par échographie**
- 75.C0 Traitements invasifs du fœtus, guidés par échographie, SAP**
- 75.C1 Transfusion intra-utérine guidée par échographie**  
**INCL.** Administration de médicaments systémiques au fœtus
- 75.C1.0 Détail de la sous-catégorie 75.1C**
- 75.C1.00 Administration de médicaments systémiques au fœtus, SAP**
- 75.C1.11 Transfusion dans le cordon ombilical, guidée par échographie**  
Transfusion via cordocentèse  
**EXCL.** Cordocentèse guidée par échographie dans le cadre d'un procédé de diagnostic (75.B1.11)
- 75.C1.12 Transfusion intrapéritonéale au fœtus, guidée par échographie**  
Insertion d'une aiguille de transfusion dans l'abdomen du fœtus
- 75.C1.99 Administration de médicaments systémiques au fœtus, autre**
- 75.C2 Création de shunt chez le fœtus, guidée par échographie**
- 75.C3 Destruction de tissu fœtal, guidée par échographie**  
**INCL.** Destruction de tissu par laser ou ablation par radiofréquence
- 75.C4 Embolisation thérapeutique chez le fœtus, guidée par échographie**
- 75.C5 Instillation locale de médicaments chez le fœtus, guidée par échographie**
- 75.C6 Modification thérapeutique du volume de liquide amniotique, guidée par échographie**  
**INCL.** Drainage de liquide amniotique  
Perfusion intra-amniotique  
**EXCL.** Amniocentèse guidée par échographie dans le cadre d'une intervention diagnostique (75.B1.12)
- 75.C7 Fœtocide sélectif guidé par échographie lors de jumeaux monochoriaux**  
**EXCL.** Autres formes d'interventions fœtocides (75.F-)
- 75.C8 Interventions sur le cœur du fœtus, guidées par échographie**
- 75.C8.0 Détail de la sous-catégorie 75.C8**
- 75.C8.00 Interventions sur le cœur du fœtus, guidées par échographie, SAP**
- 75.C8.11 Dilatation de valves cardiaques par cathéter à ballonnet, guidée par échographie**
- 75.C8.99 Interventions sur le cœur du fœtus, guidées par échographie, autre**
- 75.C9 Traitements invasifs du fœtus, guidés par échographie, autre**
- 75.D Traitements fœtoscopiques invasifs du fœtus**
- 75.D0 Traitements fœtoscopiques invasifs du fœtus, SAP**
- 75.D1 Destruction et excision fœtoscopique de tissu fœtal**  
**INCL.** Destruction et excision de tissu par laser, bicoagulation ou ablation par radiofréquence  
Ligature fœtoscopique du cordon ombilical  
Section fœtoscopique de brides amniotiques
- 75.D2 Insertion et enlèvement fœtoscopiques d'un ballonnet trachéal**

- 75.D3 **Fœtocide sélectif fœtoscopique lors de jumeaux monochoriaux**
  - EXCL.** *Autres formes d'interventions fœtocides (75.F)*
- 75.D9 **Traitements fœtoscopiques invasifs du fœtus, autre**
- 75.E **Interventions chirurgicales ouvertes sur le fœtus**
  - 75.E0 **Interventions chirurgicales ouvertes sur le fœtus, SAP**
  - 75.E1 **Intervention chirurgicale à utérus ouvert, pour l'excision de tissu fœtal**
  - 75.E2 **Intervention chirurgicale à utérus ouvert, pour une reconstruction plastique sur le fœtus**
  - 75.E9 **Interventions chirurgicales ouvertes sur le fœtus, autre**
- 75.F **Interventions fœtocides**
  - 75.F0 **Interventions fœtocides, SAP**
  - 75.F1 **Interruption de grossesse par injection intra-amniotique**
    - Interruption de grossesse par injection intra-utérine
  - 75.F2 **Fœtocide par injection intracardiaque guidée par échographie**
  - 75.F9 **Interventions fœtocides, autre**

**76 Opérations des os et des articulations de la face**

- EXCL.** *Opérations des os propres du nez (21.00-21.99)*  
*Opérations des sinus nasal (22.00-22.9)*  
*Opérations du crâne et du cerveau (01.01-02.99)*

**76.0 Incision d'os de la face, sans section****76.01 Séquestrectomie d'os de la face**

Ablation de fragments osseux nécrotiques d'os de la face

**76.09 Autre incision d'os de la face**

Ouverture de fenêtre osseuse (face) \*

Réouverture de site d'ostéotomie faciale

- EXCL.** *Ablation de matériel d'ostéosynthèse (76.97)*  
*Ostéotomie pour chirurgie orthognathique (76.61-76.69)*

**76.09.0 Détail de la sous-catégorie 76.09**

**76.09.00 Autre incision d'os de la face, SAP [L]**

**76.09.10 Réostéotomie après réduction de fracture d'os de la face [L]**

**76.09.99 Autre incision d'os de la face, autre [L]**

**76.1 Techniques diagnostiques concernant les os et les articulations de la face****76.11 Biopsie d'os de la face****76.11.0 Détail de la sous-catégorie 76.11**

**76.11.00 Biopsie d'os de la face, SAP [L]**

**76.11.10 Biopsie fermée (à l'aiguille) d'os de la face [L]**

**76.11.11 Biopsie ouverte (par incision) d'os de la face [L]**

**76.11.99 Biopsie d'os de la face, autre [L]**

**76.19 Autres techniques diagnostiques concernant les os et les articulations de la face**

**EXCL.** *Arthrographie de l'articulation temporo-mandibulaire (87.13)*

*Autres radiographies (87.12, 87.14-87.15)*

**76.19.0 Détail de la sous-catégorie 76.19**

**76.19.00 Autres techniques diagnostiques concernant les os et les articulations de la face, SAP [L]**

**76.19.10 Biopsie fermée (à l'aiguille) de l'articulation temporo-mandibulaire [L]**

**76.19.11 Biopsie ouverte (par incision) de l'articulation temporo-mandibulaire [L]**

**76.19.12 Biopsie de l'articulation temporo-mandibulaire par arthroscopie [L]**

**76.19.99 Autres techniques diagnostiques concernant les os et les articulations de la face, autre [L]**

**76.2 Excision ou destruction locale de lésion d'os de la face**

Exérèse ou ablation de lésions osseuses faciales \*

**EXCL.** *Biopsie d'os de la face (76.11)*

*Excision de lésion dentaire d'un maxillaire (24.4X.-)*

**76.2X Excision ou destruction locale de lésion d'os de la face****76.2X.0 Détail de la sous-catégorie 76.2X**

**76.2X.00 Excision ou destruction locale de lésion d'os de la face, SAP [L]**

**76.2X.10 Décortication d'os de la face [L]**

**76.2X.11 Excision de tissu périostique d'os de la face [L]**  
 Excision (de tissu cicatriciel) après décortication

**76.2X.12 Résection (ostectomie modelante) d'os de la face [L]**

**76.2X.20 Destruction de lésion d'os de la face [L]**

**76.2X.99 Excision ou destruction locale de lésion d'os de la face, autre [L]**

**76.3 Ostectomie partielle d'os de la face**

Résection osseuse partielle de la face \*

**76.31 Mandibulectomie partielle**

Excision partielle de mandibule \*

**EXCL.** *Mandibulectomie partielle associée à arthroplastie temporo-mandibulaire (76.5)*

**76.31.0 Détail de la sous-catégorie 76.31**

**76.31.00 Mandibulectomie partielle, SAP [L]**

**76.31.10 Mandibulectomie partielle sans reconstruction [L]**

**76.31.20 Mandibulectomie partielle et reconstruction avec transplant microvascularisé et anastomosé [L]**

**76.31.21 Mandibulectomie partielle avec interruption de continuité et reconstruction alloplastique [L]**

**76.31.29 Mandibulectomie partielle avec autre reconstruction [L]**

**76.31.99 Mandibulectomie partielle, autre [L]**

**76.39 Ostectomie partielle d'autre os de la face**

Hémimaxillectomie (avec greffe osseuse ou prothèse)

**76.39.0 Détail de la sous-catégorie 76.39**

**76.39.00 Ostectomie partielle d'autre os de la face, SAP [L]**

**76.39.10 Ostectomie partielle d'autre os de la face, reconstruction avec transplant microvascularisé et anastomosé [L]**

**76.39.11 Ostectomie partielle d'autre os de la face, reconstruction des tissus mous et durs [L]**

**INCL.** *Reconstruction alloplastique*

**76.39.19 Ostectomie partielle d'autre os de la face, autre réparation [L]**

**76.39.99 Ostectomie partielle d'autre os de la face, autre [L]**

**76.4 Résection et reconstruction osseuse de la face****76.41 Mandibulectomie totale, avec reconstruction simultanée**

Excision totale de mandibule, avec reconstruction simultanée

**76.41.0 Détail de la sous-catégorie 76.41**

**76.41.00 Mandibulectomie totale avec reconstruction simultanée, SAP**

**76.41.10 Mandibulectomie totale et reconstruction simultanée, reconstruction avec transplant microvascularisé et anastomosé**

**76.41.99 Mandibulectomie totale avec reconstruction simultanée, autre**

**76.42 Autre mandibulectomie totale**

Autre résection totale de mandibule \*

Sans reconstruction

**76.43 Autre reconstruction de la mandibule**

**EXCL.** *Génioplastie d'augmentation (76.68)*

*Génioplastie de réduction (76.67)*

*Reconstruction associée à mandibulectomie totale simultanée (76.41)*

- 76.43.0 **Détail de la sous-catégorie 76.43**
- 76.43.00 Autre reconstruction de la mandibule, SAP [L]
- 76.43.10 Autre reconstruction de la mandibule avec greffe microvascularisée et anastomosée [L]
- 76.43.11 Insertion d'implant CAD pour réparer un défaut mandibulaire simple [L]
- 76.43.12 Insertion d'implant CAD pour réparer un défaut mandibulaire important ou complexe [L]
- 76.43.99 Autre reconstruction de la mandibule, autre [L]
- 76.44 **Ostectomie totale d'autre os de la face, avec reconstruction simultanée**  
Excision totale d'autre os de la face, avec reconstruction simultanée \*
- 76.44.0 **Détail de la sous-catégorie 76.44**
- 76.44.00 Ostectomie totale d'autre os de la face avec reconstruction simultanée, SAP [L]
- 76.44.10 Ostectomie totale d'autre os de la face, reconstruction avec greffe microvascularisée et anastomosée [L]
- 76.44.11 Ostectomie totale d'autre os de la face, reconstruction avec greffe non vascularisée [L]
- 76.44.19 Ostectomie totale d'autre os de la face, avec autre reconstruction [L]
- 76.44.99 Ostectomie totale d'autre os de la face avec reconstruction simultanée, autre [L]
- 76.45 **Autre ostectomie totale d'os de la face [L]**  
Autre excision totale d'os de la face \*  
Sans reconstruction
- 76.46 **Autre reconstruction d'autre os de la face**  
**EXCL.** Autre reconstruction avec résection simultanée (76.44)
- 76.46.0 **Détail de la sous-catégorie 76.46**
- 76.46.00 Autre reconstruction d'autre os de la face, SAP [L]
- 76.46.10 Autre reconstruction d'autre os de la face avec greffe microvascularisée et anastomosée [L]
- 76.46.99 Autre reconstruction d'autre os de la face, autre [L]
- 76.5 **Arthroplastie temporo-mandibulaire**
- 76.5X **Arthroplastie temporo-mandibulaire**
- 76.5X.0 **Détail de la sous-catégorie 76.5X**
- 76.5X.00 Arthroplastie temporo-mandibulaire, SAP [L]
- 76.5X.10 Condyléctomie avec reconstruction de l'articulation temporo-mandibulaire [L]
- 76.5X.19 Condyléctomie sur l'articulation temporo-mandibulaire, autre [L]
- 76.5X.20 Discoplastie avec reconstruction de l'articulation temporo-mandibulaire [L]
- 76.5X.29 Discoplastie sur l'articulation temporo-mandibulaire, autre [L]
- 76.5X.30 Extirpation du disque articulaire (dissectomie) avec reconstruction de l'articulation temporo-mandibulaire [L]
- 76.5X.39 Extirpation du disque articulaire (dissectomie) de l'articulation temporo-mandibulaire, autre [L]
- 76.5X.40 Résection du tubercule articulaire de l'articulation temporo-mandibulaire [L]
- 76.5X.41 Plastie de reconstruction de l'articulation temporo-mandibulaire [L]
- 76.5X.42 Stabilisation (limitant la mobilité) de l'articulation temporo-mandibulaire [L]
- 76.5X.50 Extraction arthroscopique de souris de l'articulation temporo-mandibulaire [L]
- 76.5X.59 Extraction de souris de l'articulation temporo-mandibulaire, autre [L]
- 76.5X.60 Implantation d'endoprothèse dans l'articulation temporo-mandibulaire [L]
- 76.5X.61 Remplacement d'endoprothèse dans l'articulation temporo-mandibulaire [L]
- 76.5X.70 Implantation d'une endoprothèse totale d'articulation temporo-mandibulaire avec des composants préfabriqués [L]
- 76.5X.71 Implantation d'une endoprothèse totale d'articulation temporo-mandibulaire avec des composants CAD-CAM [CAO/FAO] [L]  
**INCL.** La planification tomographique est comprise dans le code.
- 76.5X.90 Autre arthroplastie ou discoplastie de l'articulation temporo-mandibulaire [L]
- 76.5X.99 Arthroplastie temporo-mandibulaire, autre [L]
- 76.6 **Autre reconstruction plastique des os de la face et chirurgie orthognathique**  
Cod. a.: Technique d'ostéosynthèse après ostéotomie, lors de greffe ou de transposition osseuse (78.50.2-)  
Tout implant synthétique simultané (76.92)  
Toute greffe osseuse simultanée (76.91)  
**EXCL.** Excision avec reconstruction d'os de la face (76.41-76.46)
- 76.61 **Ostéoplastie fermée [ostéotomie] de branche mandibulaire**  
Ostéotomie à la scie de Gigli  
Ostéotomie horizontale de la branche montante par ponction cutanée \*
- 76.61.0 **Détail de la sous-catégorie 76.61**
- 76.61.00 Ostéoplastie fermée [ostéotomie] de branche mandibulaire, SAP [L]
- 76.61.10 Ostéoplastie fermée [ostéotomie] de branche mandibulaire, sans distraction [L]
- 76.61.20 Ostéoplastie fermée [ostéotomie] de branche mandibulaire, avec distraction [L]
- 76.61.99 Ostéoplastie fermée [ostéotomie] de branche mandibulaire, autre [L]
- 76.62 **Ostéoplastie ouverte [ostéotomie] de branche mandibulaire**  
Ostéotomie de branche montante de la mandibule \*
- 76.62.0 **Détail de la sous-catégorie 76.62**
- 76.62.00 Ostéoplastie ouverte [ostéotomie] de branche mandibulaire, SAP [L]
- 76.62.10 Ostéoplastie ouverte [ostéotomie] de branche mandibulaire, sans distraction [L]
- 76.62.20 Ostéoplastie ouverte [ostéotomie] de branche mandibulaire, avec distraction [L]
- 76.62.99 Ostéoplastie ouverte [ostéotomie] de branche mandibulaire, autre [L]
- 76.63 **Ostéoplastie [ostéotomie] du corps de la mandibule**  
Ostéotomie de branche horizontale de la mandibule \*
- 76.63.0 **Détail de la sous-catégorie 76.63**
- 76.63.00 Ostéoplastie [ostéotomie] du corps de la mandibule, SAP



- 76.63.10 Ostéoplastie [ostéotomie] de l'os maxillaire de la crête alvéolaire latérale ou avec interruption de continuité frontale, sans distraction
- 76.63.11 Ostéoplastie [ostéotomie] de l'os maxillaire de la crête alvéolaire latérale ou avec interruption de continuité de la branche mandibulaire horizontale, sans distraction
- 76.63.12 Ostéoplastie [ostéotomie] pour déplacement du menton, sans distraction
- 76.63.20 Déplacement du processus alvéolaire par distraction horizontale après ostéotomie
- 76.63.21 Déplacement de la mandibule par distraction après ostéotomie sur la branche mandibulaire horizontale
- 76.63.99 Ostéoplastie [ostéotomie] du corps de la mandibule, autre
- 76.64 Autre chirurgie orthognathique de la mandibule  
Ostéoplastie mandibulaire, SAP  
Ostéotomie segmentaire ou subapicale
- 76.65 Ostéoplastie [ostéotomie] segmentaire de l'os maxillaire  
Ostéoplastie maxillaire, SAP
- 76.65.0 Détail de la sous-catégorie 76.65
- 76.65.00 Ostéoplastie [ostéotomie] segmentaire de l'os maxillaire, SAP [L]
- 76.65.10 Ostéoplastie [ostéotomie] segmentaire de l'os maxillaire, sans distraction [L]
- 76.65.20 Ostéotomie de l'os maxillaire de la crête alvéolaire frontale, avec distraction [L]
- 76.65.21 Ostéotomie de l'os maxillaire de la crête alvéolaire latérale, avec distraction [L]
- 76.65.22 Ostéotomie de l'os maxillaire de la crête alvéolaire frontale et latérale en plusieurs segments, avec distraction [L]
- 76.65.99 Ostéoplastie [ostéotomie] segmentaire de l'os maxillaire, autre [L]
- 76.66 Ostéoplastie [ostéotomie] totale de l'os maxillaire
- 76.66.0 Détail de la sous-catégorie 76.66
- 76.66.00 Ostéoplastie [ostéotomie] totale de l'os maxillaire, SAP [L]
- 76.66.10 Ostéoplastie [ostéotomie] totale de l'os maxillaire, sans distraction [L]
- 76.66.20 Ostéotomie de l'os maxillaire de type Le Fort I d'un seul tenant, avec distraction [L]
- 76.66.21 Ostéotomie de l'os maxillaire de type Le Fort I en deux segments, avec distraction [L]
- 76.66.22 Ostéotomie de l'os maxillaire de type Le Fort I en trois ou quatre segments, avec distraction [L]
- 76.66.30 Reconstruction et plastie d'augmentation de l'os maxillaire par greffe d'os total [L]
- 76.66.99 Ostéoplastie [ostéotomie] totale de l'os maxillaire, autre [L]
- 76.67 Génioplastie de réduction  
Mentoplastie de réduction
- 76.68 Génioplastie d'augmentation  
Mentoplastie avec greffe ou implant  
Mentoplastie, SAP
- 76.69 Autre réparation d'os de la face  
Ostéoplastie faciale, SAP
- 76.69.0 Détail de la sous-catégorie 76.69
- 76.69.00 Autre réparation d'os de la face, SAP
- 76.69.10 Ostéotomie de déplacement du massif facial de type Le Fort II ou Le Fort III, sans distraction
- 76.69.20 Ostéotomie de déplacement du massif facial de type Le Fort III, avec distraction
- 76.69.21 Ostéotomie de déplacement du massif facial de type Le Fort II, combinée avec autre ostéotomie, avec distraction
- 76.69.30 Ostéotomie de déplacement du massif facial de type Le Fort III, avec distraction
- 76.69.40 Ostéotomie de déplacement du massif facial de type Le Fort III, combinée avec ostéotomie de type Le Fort I, avec distraction
- 76.69.90 Autre ostéotomie de déplacement du massif facial
- 76.69.99 Autre réparation d'os de la face, autre
- 76.7 Réduction de fracture faciale
- INCL** Fixation interne
- Cod. a.: Tout implant synthétique simultané (76.92)  
Toute greffe osseuse simultanée (76.91)
- EXCL** Réduction fermée de fracture du nez (21.71)  
Réduction ouverte de fracture du nez (21.72)
- 76.70 Réduction de fracture d'os de la face, SAP
- 76.71 Réduction fermée d'une fracture de l'os malaire et de l'arcade zygomatique
- 76.72 Réduction ouverte de fracture de l'os malaire et de l'arcade zygomatique [L]
- 76.73 Réduction fermée de fracture du maxillaire
- 76.74 Réduction ouverte de fracture du maxillaire
- 76.75 Réduction fermée de fracture de la mandibule
- 76.76 Réduction ouverte de fracture de la mandibule
- 76.76.0 Détail de la sous-catégorie 76.76
- 76.76.00 Réduction ouverte de fracture de la mandibule, SAP [L]
- 76.76.10 Réduction ouverte de fracture simple du corps mandibulaire [L]
- 76.76.11 Réduction ouverte de fracture multiple du corps mandibulaire [L]
- 76.76.20 Réduction ouverte (abord externe) de fracture unique ou multiple de branche mandibulaire [L]
- 76.76.21 Réduction ouverte (abord transoral) de fracture unique ou multiple de branche mandibulaire [L]
- 76.76.30 Réduction ouverte (abord transoral ou externe) de fracture de processus articulaire de la mandibule [L]
- 76.76.99 Réduction ouverte de fracture de la mandibule, autre [L]
- 76.77 Réduction ouverte de fracture alvéolo-dentaire  
Réduction de fracture alvéolo-dentaire avec stabilisation des dents
- 76.77.0 Détail de la sous-catégorie 76.77
- 76.77.00 Réduction ouverte de fracture alvéolo-dentaire, SAP [L]
- 76.77.10 Réduction ouverte de fracture alvéolo-dentaire de l'os maxillaire [L]
- 76.77.11 Réduction ouverte de fracture alvéolo-dentaire de la mandibule [L]
- 76.77.99 Réduction ouverte de fracture alvéolo-dentaire, autre [L]
- 76.78 Autre réduction fermée de fracture d'os de la face

- EXCL.** Réduction fermée de fracture des os propres du nez (21.71)
- 76.78.0** Détail de la sous-catégorie 76.78
- 76.78.00** Autre réduction fermée de fracture d'os de la face, SAP
- 76.78.10** Réduction fermée de fracture de paroi antérieure de sinus frontal
- 76.78.11** Réduction endoscopique de fracture de paroi antérieure de sinus frontal
- 76.78.20** Réduction fermée de fracture orbitaire [L]
- 76.78.21** Réduction endoscopique de fracture orbitaire [L]
- 76.78.99** Autre réduction fermée de fracture d'os de la face, autre
- 76.79** Autre réduction ouverte de fracture d'os de la face
- EXCL.** Réduction ouverte de fracture des os propres du nez (21.72)
- 76.79.0** Détail de la sous-catégorie 76.79
- 76.79.00** Autre réduction ouverte de fracture d'os de la face, SAP [L]
- 76.79.10** Autre réduction ouverte de fracture de toit de l'orbite [L]
- 76.79.11** Autre réduction ouverte de fracture de paroi orbitaire latérale [L]
- 76.79.19** Autre réduction ouverte d'autre fracture orbitaire [L]
- 76.79.20** Autre réduction ouverte de fracture de paroi de sinus frontal
- 76.79.30** Autre réduction ouverte de fracture naso-ethmoïdale
- 76.79.31** Autre réduction ouverte de fracture centrolatérale du massif facial
- 76.79.39** Autre réduction ouverte d'autre fracture latérale du massif facial
- 76.79.40** Autre réduction ouverte de fractures multiples du massif facial
- 76.79.99** Autre réduction ouverte de fracture d'os de la face, autre
- 76.9** Autre opération des os et des articulations de la face
- 76.91** Greffe osseuse d'os de la face
- Greffe autologue d'os facial
- Greffe d'os facial (banque osseuse)
- Greffe hétérologue d'os facial
- 76.91.0** Détail de la sous-catégorie 76.91
- 76.91.00** Greffe osseuse d'os de la face, SAP [L]
- 76.91.10** Greffe osseuse d'os de la face [L]
- 76.91.11** Greffe osseuse d'os de la face, fragment à pédicule vascularisé [L]
- 76.91.99** Greffe osseuse d'os de la face, autre [L]
- 76.92** Insertion d'implant synthétique dans un os facial
- Implant alloplastique sur un os de la face
- EXCL.** Avec atteinte du crâne osseux – insertion de plaque au niveau des os crâniens (02.05.-)
- 76.92.0** Détail de la sous-catégorie 76.92
- 76.92.00** Insertion d'implant synthétique dans un os facial, SAP [L]
- 76.92.10** Pose d'implants de reconstruction avec épithèses faciales [L]
- 76.92.20** Insertion d'un implant CAD au niveau des os de la face, sans participation de la boîte crânienne, jusqu'à 2 régions
- 76.92.21** Insertion d'un implant CAD au niveau des os de la face, sans participation de la boîte crânienne, 3 régions et plus
- 76.92.30** Insertion d'implant CAD pour réparer un défaut maxillaire simple [L]
- 76.92.31** Insertion d'implant CAD pour réparer un défaut maxillaire important ou complexe [L]
- 76.92.99** Insertion d'implant synthétique dans un os facial, autre [L]
- 76.93** Réduction fermée de luxation temporo-mandibulaire [L]
- 76.94** Réduction ouverte de luxation temporo-mandibulaire [L]
- 76.95** Autre manipulation de l'articulation temporo-mandibulaire [L]
- 76.96** Injection de substance thérapeutique dans l'articulation temporo-mandibulaire [L]
- 76.97** Ablation de matériel de fixation interne d'os de la face
- Ablation de matériel d'ostéosynthèse d'os de la face \*
- EXCL.** Ablation de fixateur externe de mandibule (97.36)
- 76.99** Autres opérations des os et des articulations de la face, autre
- 77** Incision, excision et section d'autres os
- EXCL.** Décompression par laminotomie, hémilaminectomie, laminectomie, laminoplastie (03.03.-)
- Opération d'os et d'articulation de la face (76.01-76.99)
- Opération de mastoïde (19.9-20.99)
- Opération des osselets (19.0-19.55)
- Opérations des os du crâne (01.01-02.99)
- Opérations des os et des articulations de la colonne vertébrale (7A.-)
- Opérations des sinus nasaux (22.00-22.9)
- Opérations du nez (opération sur les os du nez) (21.00-21.99)
- Opérations sur les articulations (80.00-81.99)
- 77.0** Séquestrectomie
- 77.00** Séquestrectomie, SAP
- 77.01** Séquestrectomie, clavicule, omoplate, côtes et sternum
- 77.01.0** Détail de la sous-catégorie 77.01
- 77.01.00** Séquestrectomie, clavicule, omoplate, côtes et sternum, SAP [L]
- 77.01.10** Séquestrectomie, clavicule et omoplate, sans insertion de réservoir médicamenteux [L]
- 77.01.11** Séquestrectomie, clavicule et omoplate, avec insertion de réservoir médicamenteux [L]
- 77.01.20** Séquestrectomie, côtes et sternum, sans insertion de réservoir médicamenteux [L]
- 77.01.21** Séquestrectomie, côtes et sternum, avec insertion de réservoir médicamenteux [L]
- 77.01.99** Séquestrectomie, clavicule, omoplate, côtes et sternum, autre [L]
- 77.02** Séquestrectomie, humérus
- 77.02.0** Détail de la sous-catégorie 77.02

- 77.02.00 Séquestrectomie, humérus, SAP [L]  
 77.02.10 Séquestrectomie, humérus, sans insertion de réservoir médicamenteux [L]  
 77.02.11 Séquestrectomie, humérus, avec insertion de réservoir médicamenteux [L]  
 77.02.99 Séquestrectomie, humérus, autre [L]  
 77.03 Séquestrectomie, radius et cubitus  
 77.03.0 Détail de la sous-catégorie 77.03  
 77.03.00 Séquestrectomie, radius et cubitus, SAP [L]  
 77.03.10 Séquestrectomie, radius et cubitus, sans insertion de réservoir médicamenteux [L]  
 77.03.11 Séquestrectomie, radius et cubitus, avec insertion de réservoir médicamenteux [L]  
 77.03.99 Séquestrectomie, radius et cubitus, autre [L]  
 77.04 Séquestrectomie, os du carpe et du métacarpe  
 77.04.0 Détail de la sous-catégorie 77.04  
 77.04.00 Séquestrectomie, os du carpe et du métacarpe, SAP [L]  
 77.04.10 Séquestrectomie, os du carpe et du métacarpe, sans insertion de réservoir médicamenteux [L]  
 77.04.11 Séquestrectomie, os du carpe et du métacarpe, avec insertion de réservoir médicamenteux [L]  
 77.04.99 Séquestrectomie, os du carpe et du métacarpe, autre [L]  
 77.05 Séquestrectomie, fémur  
 77.05.0 Détail de la sous-catégorie 77.05  
 77.05.00 Séquestrectomie, fémur, SAP [L]  
 77.05.10 Séquestrectomie, fémur, sans insertion de réservoir médicamenteux [L]  
 77.05.11 Séquestrectomie, fémur, avec insertion de réservoir médicamenteux [L]  
 77.05.99 Séquestrectomie, fémur, autre [L]  
 77.06 Séquestrectomie, rotule  
 77.06.0 Détail de la sous-catégorie 77.06  
 77.06.00 Séquestrectomie, rotule, SAP [L]  
 77.06.10 Séquestrectomie, rotule, sans insertion de réservoir médicamenteux [L]  
 77.06.11 Séquestrectomie, rotule, avec insertion de réservoir médicamenteux [L]  
 77.06.99 Séquestrectomie, rotule, autre [L]  
 77.07 Séquestrectomie, tibia et péroné  
 77.07.0 Détail de la sous-catégorie 77.07  
 77.07.00 Séquestrectomie, tibia et péroné, SAP [L]  
 77.07.10 Séquestrectomie, tibia et péroné, sans insertion de réservoir médicamenteux [L]  
 77.07.11 Séquestrectomie, tibia et péroné, avec insertion de réservoir médicamenteux [L]  
 77.07.99 Séquestrectomie, tibia et péroné, autre [L]  
 77.08 Séquestrectomie, os du tarse et du métatarse  
 77.08.0 Détail de la sous-catégorie 77.08  
 77.08.00 Séquestrectomie, os du tarse et du métatarse, SAP [L]  
 77.08.10 Séquestrectomie, os du tarse et du métatarse, sans insertion de réservoir médicamenteux [L]  
 77.08.11 Séquestrectomie, os du tarse et du métatarse, avec insertion de réservoir médicamenteux [L]  
 77.08.99 Séquestrectomie, os du tarse et du métatarse, autre [L]  
 77.09 Séquestrectomie, autre site spécifié, sauf os de la face  
 77.09.0 Détail de la sous-catégorie 77.09  
 77.09.00 Séquestrectomie, autre site spécifié, sauf os de la face, SAP  
 77.09.10 Séquestrectomie, phalanges de la main, sans insertion de réservoir médicamenteux [L]  
 77.09.11 Séquestrectomie, phalanges de la main, avec insertion de réservoir médicamenteux [L]  
 77.09.30 Séquestrectomie, os pelvien, sans insertion de réservoir médicamenteux  
 77.09.31 Séquestrectomie, os pelvien, avec insertion de réservoir médicamenteux  
 77.09.40 Séquestrectomie, phalanges du pied, sans insertion de réservoir médicamenteux [L]  
 77.09.41 Séquestrectomie, phalanges du pied, avec insertion de réservoir médicamenteux [L]  
 77.09.90 Séquestrectomie, autres os non spécifiés, sans insertion de réservoir médicamenteux  
 77.09.91 Séquestrectomie, autres os non spécifiés, avec insertion de réservoir médicamenteux  
 77.09.99 Séquestrectomie, autre site spécifié, sauf os de la face, autre  
 77.1 Autre incision osseuse sans section  
 EXCL Ablation de matériel de fixation interne (78.60-78.69)  
 Biopsie de moelle osseuse (41.31)  
 Prélèvement de cellules souches hématopoïétiques de moelle osseuse (41.0A.1-)  
 77.10 Autre incision osseuse sans section, site non précisé  
 77.11 Autre incision osseuse sans section, clavicule, omoplate, côtes et sternum  
 77.11.0 Détail de la sous-catégorie 77.11  
 77.11.00 Autre incision osseuse sans section, clavicule, omoplate, côtes et sternum, SAP  
 77.11.10 Incision osseuse sans section, clavicule et omoplate, exploration et forage de l'os [L]  
 77.11.11 Incision osseuse sans section, clavicule et omoplate, extraction de corps étranger [L]  
 77.11.12 Incision osseuse sans section, clavicule et omoplate, insertion et enlèvement de réservoir médicamenteux [L]  
 77.11.13 Incision osseuse sans section, clavicule et omoplate, drainage [L]  
 77.11.20 Incision osseuse sans section, côtes et sternum, exploration et forage de l'os [L]  
 77.11.21 Incision osseuse sans section, côtes et sternum, extraction de corps étranger [L]  
 77.11.22 Incision osseuse sans section, côtes et sternum, insertion et enlèvement de réservoir médicamenteux [L]  
 77.11.23 Incision osseuse sans section, côtes et sternum, drainage [L]  
 77.11.99 Autre incision osseuse sans section, clavicule, omoplate, côtes et sternum, autre  
 77.12 Autre incision osseuse sans section, humérus  
 77.12.0 Détail de la sous-catégorie 77.12  
 77.12.00 Autre incision osseuse sans section, humérus, SAP [L]  
 77.12.10 Autre incision osseuse sans section, humérus, exploration et forage de l'os [L]

- 77.12.11 Autre incision osseuse sans section, humérus, extraction de corps étranger [L]
- 77.12.12 Autre incision osseuse sans section, humérus, insertion et enlèvement de réservoir médicamenteux [L]
- 77.12.13 Autre incision osseuse sans section, humérus, drainage [L]
- 77.12.99 Autre incision osseuse sans section, humérus, autre [L]
- 77.13 Autre incision osseuse sans section, radius et cubitus
- 77.13.0 Détail de la sous-catégorie 77.13
- 77.13.00 Autre incision osseuse sans section, radius et cubitus, SAP [L]
- 77.13.10 Autre incision osseuse sans section, radius et cubitus, exploration et forage de l'os [L]
- 77.13.11 Autre incision osseuse sans section, radius et cubitus, extraction de corps étranger [L]
- 77.13.12 Autre incision osseuse sans section, radius et cubitus, insertion et enlèvement de réservoir médicamenteux [L]
- 77.13.13 Autre incision osseuse sans section, radius et cubitus, drainage [L]
- 77.13.99 Autre incision osseuse sans section, radius et cubitus, autre [L]
- 77.14 Autre incision osseuse sans section, os du carpe et du métacarpe
- 77.14.0 Détail de la sous-catégorie 77.14
- 77.14.00 Autre incision osseuse sans section, os du carpe et du métacarpe, SAP [L]
- 77.14.10 Autre incision osseuse sans section, os du carpe et du métacarpe, exploration et forage de l'os [L]
- 77.14.11 Autre incision osseuse sans section, os du carpe et du métacarpe, extraction de corps étranger [L]
- 77.14.12 Autre incision osseuse sans section, os du carpe et du métacarpe, insertion et enlèvement de réservoir médicamenteux [L]
- 77.14.13 Autre incision osseuse sans section, os du carpe et du métacarpe, drainage [L]
- 77.14.99 Autre incision osseuse sans section, os du carpe et du métacarpe, autre [L]
- 77.15 Autre incision osseuse sans section, fémur
- 77.15.0 Détail de la sous-catégorie 77.15
- 77.15.00 Autre incision osseuse sans section, fémur, SAP [L]
- 77.15.10 Autre incision osseuse sans section, fémur (autre partie), exploration et forage de l'os [L]
- 77.15.11 Autre incision osseuse sans section, fémur, extraction de corps étranger [L]
- 77.15.12 Autre incision osseuse sans section, fémur, insertion et enlèvement de réservoir médicamenteux [L]
- 77.15.13 Autre incision osseuse sans section, fémur, drainage [L]
- 77.15.20 Autre incision osseuse sans section, fémur, exploration et forage de l'os du col fémoral [L]
- 77.15.99 Autre incision osseuse sans section, fémur, autre [L]
- 77.16 Autre incision osseuse sans section, rotule
- 77.16.0 Détail de la sous-catégorie 77.16
- 77.16.00 Autre incision osseuse sans section, rotule, SAP [L]
- 77.16.10 Autre incision osseuse sans section, rotule, exploration et forage de l'os [L]
- 77.16.11 Autre incision osseuse sans section, rotule, extraction de corps étranger [L]
- 77.16.12 Autre incision osseuse sans section, rotule, insertion et enlèvement de réservoir médicamenteux [L]
- 77.16.13 Autre incision osseuse sans section, rotule, drainage [L]
- 77.16.99 Autre incision osseuse sans section, rotule, autre [L]
- 77.17 Autre incision osseuse sans section, tibia et péroné
- 77.17.0 Détail de la sous-catégorie 77.17
- 77.17.00 Autre incision osseuse sans section, tibia et péroné, SAP [L]
- 77.17.10 Autre incision osseuse sans section, tibia et péroné, exploration et forage de l'os [L]
- 77.17.11 Autre incision osseuse sans section, tibia et péroné, extraction de corps étranger [L]
- 77.17.12 Autre incision osseuse sans section, tibia et péroné, insertion et enlèvement de réservoir médicamenteux [L]
- 77.17.13 Autre incision osseuse sans section, tibia et péroné, drainage [L]
- 77.17.99 Autre incision osseuse sans section, tibia et péroné, autre [L]
- 77.18 Autre incision osseuse sans section, os du tarse et du métatarse
- 77.18.0 Détail de la sous-catégorie 77.18
- 77.18.00 Autre incision osseuse sans section, os du tarse et du métatarse, SAP [L]
- 77.18.1 Autre incision osseuse sans section, astragale
- 77.18.10 Autre incision osseuse sans section, astragale, SAP [L]
- 77.18.11 Autre incision osseuse sans section, astragale, exploration et forage de l'os [L]
- 77.18.12 Autre incision osseuse sans section, astragale, extraction de corps étranger [L]
- 77.18.13 Autre incision osseuse sans section, astragale, pose et enlèvement d'un implant médicamenteux [L]
- 77.18.14 Autre incision osseuse sans section, astragale, drainage [L]
- 77.18.19 Autre incision osseuse sans section, astragale, autre [L]
- 77.18.2 Autre incision osseuse sans section, calcanéum
- 77.18.20 Autre incision osseuse sans section, calcanéum, SAP [L]
- 77.18.21 Autre incision osseuse sans section, calcanéum, exploration et forage de l'os [L]
- 77.18.22 Autre incision osseuse sans section, calcanéum, extraction de corps étranger [L]
- 77.18.23 Autre incision osseuse sans section, calcanéum, pose et enlèvement d'implant médicamenteux [L]
- 77.18.24 Autre incision osseuse sans section, calcanéum, drainage [L]
- 77.18.29 Autre incision osseuse sans section, calcanéum, autre [L]

- 77.18.3 Autre incision osseuse sans section, autre os du tarse
- 77.18.30 Autre incision osseuse sans section, autre os du tarse, SAP [L]
- 77.18.31 Autre incision osseuse sans section, autre os du tarse, exploration et forage de l'os [L]
- 77.18.32 Autre incision osseuse sans section, autre os du tarse, extraction de corps étranger [L]
- 77.18.33 Autre incision osseuse sans section, autre os du tarse, pose et enlèvement d'implant médicamenteux [L]
- 77.18.34 Autre incision osseuse sans section, autre os du tarse, drainage [L]
- 77.18.39 Autre incision osseuse sans section, autre os du tarse, autre [L]
- 77.18.4 Autre incision osseuse sans section, os du métatarse
- 77.18.40 Autre incision osseuse sans section, os du métatarse, SAP [L]
- 77.18.41 Autre incision osseuse sans section, os du métatarse, exploration et forage de l'os [L]
- 77.18.42 Autre incision osseuse sans section, os du métatarse, extraction de corps étranger [L]
- 77.18.43 Autre incision osseuse sans section, os du métatarse, pose et enlèvement d'implant médicamenteux [L]
- 77.18.44 Autre incision osseuse sans section, os du métatarse, drainage [L]
- 77.18.49 Autre incision osseuse sans section, os du métatarse, autre [L]
- 77.18.99 Autre incision osseuse sans section, os du tarse et du métatarse, autre [L]
- 77.19 Autre incision osseuse sans section, autre site spécifié, sauf os de la face
- 77.19.0 Détail de la sous-catégorie 77.19
- 77.19.00 Incision osseuse, autre site spécifié, sauf os de la face, SAP
- 77.19.10 Incision osseuse, phalanges de la main, exploration et forage de l'os [L]
- 77.19.11 Incision osseuse, phalanges de la main, extraction de corps étranger [L]
- 77.19.12 Incision osseuse, phalanges de la main, insertion et enlèvement de réservoir médicamenteux [L]
- 77.19.13 Incision osseuse, phalanges de la main, drainage [L]
- 77.19.19 Autre incision osseuse de phalanges de la main [L]
- 77.19.30 Incision osseuse, os pelvien, exploration et forage de l'os
- 77.19.31 Incision osseuse, os pelvien, extraction de corps étranger
- 77.19.32 Incision osseuse, os pelvien, insertion et enlèvement de réservoirs médicamenteux
- 77.19.33 Incision osseuse, os pelvien, drainage
- 77.19.39 Autre incision osseuse, autre incision de l'os pelvien
- 77.19.40 Incision osseuse, phalanges du pied, exploration et forage de l'os [L]
- 77.19.41 Incision osseuse, phalanges du pied, extraction de corps étranger [L]
- 77.19.42 Incision osseuse, phalanges du pied, insertion et enlèvement de réservoir médicamenteux [L]
- 77.19.43 Incision osseuse, phalanges du pied, drainage [L]
- 77.19.49 Autre incision osseuse de phalanges du pied [L]
- 77.19.90 Incision osseuse, autre site spécifié, exploration et forage de l'os
- 77.19.91 Incision osseuse, autre site spécifié, extraction de corps étranger
- 77.19.92 Incision osseuse, autre site spécifié, insertion et enlèvement de réservoir médicamenteux
- 77.19.93 Incision osseuse, autre site spécifié, drainage
- 77.19.99 Incision osseuse, autre site spécifié, sauf os de la face, autre
- 77.2 Ostéotomie cunéiforme  
Wedge osteotomy \*
- Cod. a.: Technique d'ostéosynthèse après ostéotomie lors de greffe ou de transposition osseuse (78.50.2-)
- EXCL.** *Exostosectomie d'hallux valgus avec correction des tissus mous et ostéotomie du premier métatarsien (77.51)*
- 77.20 Ostéotomie cunéiforme, site non spécifié
- 77.21 Ostéotomie cunéiforme, clavicule, omoplate, côtes et sternum
- 77.21.0 Détail de la sous-catégorie 77.21
- 77.21.00 Ostéotomie cunéiforme, clavicule, omoplate, côtes et sternum, SAP
- 77.21.10 Ostéotomie cunéiforme, omoplate [L]
- 77.21.11 Ostéotomie cunéiforme, clavicule [L]
- 77.21.20 Ostéotomie cunéiforme, côte [L]
- 77.21.21 Ostéotomie cunéiforme, sternum
- 77.21.99 Ostéotomie cunéiforme, clavicule, omoplate, côtes et sternum, autre
- 77.22 Ostéotomie cunéiforme, humérus [L]
- 77.23 Ostéotomie cunéiforme, radius et cubitus [L]
- 77.24 Ostéotomie cunéiforme, os du carpe et du métacarpe [L]
- 77.25 Ostéotomie cunéiforme, fémur
- 77.25.0 Détail de la sous-catégorie 77.25
- 77.25.00 Ostéotomie cunéiforme, fémur, SAP [L]
- 77.25.10 Ostéotomie cunéiforme, col fémoral [L]
- 77.25.20 Ostéotomie cunéiforme d'autre partie du fémur [L]
- 77.25.99 Ostéotomie cunéiforme, fémur, autre [L]
- 77.26 Ostéotomie cunéiforme, rotule [L]
- 77.27 Ostéotomie cunéiforme, tibia et péroné
- 77.27.0 Détail de la sous-catégorie 77.27
- 77.27.00 Ostéotomie cunéiforme, tibia et péroné, SAP [L]
- 77.27.10 Ostéotomie cunéiforme, tibia [L]
- 77.27.20 Ostéotomie cunéiforme, péroné [L]
- 77.27.99 Ostéotomie cunéiforme, tibia et péroné, autre [L]
- 77.28 Ostéotomie cunéiforme, os du tarse et du métatarse
- 77.28.0 Détail de la sous-catégorie 77.28
- 77.28.00 Ostéotomie cunéiforme, os du tarse et du métatarse, SAP [L]
- 77.28.10 Ostéotomie cunéiforme, astragale [L]
- 77.28.20 Ostéotomie cunéiforme, calcanéum [L]
- 77.28.30 Ostéotomie cunéiforme, autres os du tarse [L]

- 77.28.40 Ostéotomie cunéiforme, os du métatarse [L]  
 77.28.99 Ostéotomie cunéiforme, os du tarse et du métatarse, autre [L]  
 77.29 Autre ostéotomie cunéiforme, autre site spécifié, sauf os de la face  
 77.29.0 Détail de la sous-catégorie 77.29  
 77.29.00 Autre ostéotomie cunéiforme, autre site spécifié, sauf os de la face, SAP  
 77.29.10 Ostéotomie cunéiforme, phalanges de la main [L]  
 77.29.30 Ostéotomie cunéiforme, os pelvien  
 77.29.40 Ostéotomie cunéiforme, phalanges du pied [L]  
 77.29.99 Autre ostéotomie cunéiforme, autre site spécifié, sauf os de la face, autre  
 77.3 Autre section osseuse [ostéotomie]  
 Excision de l'extrémité articulaire d'un os \*  
 Cod. a.: Technique d'ostéosynthèse après ostéotomie lors de greffe ou de transposition osseuse (78.50.2-)  
 EXCL Clavicotomie sur le fœtus (73.8)  
 Laminotomie, laminectomie et laminoplastie (03.03.-)  
 Pubiotomie lors de l'accouchement (73.94)  
 Sternotomie comme voie d'approche - omettre le code  
 77.30 Autre section osseuse, site non spécifié  
 77.31 Autre section osseuse, clavicule, omoplate, côtes et sternum  
 77.31.0 Détail de la sous-catégorie 77.31  
 77.31.00 Autre section osseuse, clavicule, omoplate, côtes et sternum, SAP  
 77.31.10 Autre section osseuse d'omoplate [L]  
 77.31.11 Autre section osseuse de clavicule [L]  
 77.31.20 Autre section osseuse de côte [L]  
 77.31.21 Autre section osseuse du sternum  
 77.31.99 Autre section osseuse, clavicule, omoplate, côtes et sternum, autre  
 77.32 Autre section osseuse, humérus  
 77.32.0 Détail de la sous-catégorie 77.32  
 77.32.00 Autre section osseuse, humérus, SAP [L]  
 77.32.10 Corticotomie et transport de segment huméral [L]  
 77.32.99 Autre section osseuse, humérus, autre [L]  
 77.33 Autre section osseuse, radius et cubitus  
 77.33.0 Détail de la sous-catégorie 77.33  
 77.33.00 Autre section osseuse, radius et cubitus, SAP [L]  
 77.33.10 Corticotomie et transport de segment radial et cubital [L]  
 77.33.11 Ostéotomie complexe (pluridimensionnelle) (avec correction axiale) du radius et de l'ulna [L]  
 77.33.20 Section osseuse du cubitus distal et de la diaphyse cubitale [L]  
 77.33.99 Autre section osseuse, radius et cubitus, autre [L]  
 77.34 Autre section osseuse, os du carpe et du métacarpe  
 77.34.0 Détail de la sous-catégorie 77.34  
 77.34.00 Autre section osseuse, os du carpe et du métacarpe, SAP [L]  
 77.34.10 Section osseuse, ostéotomie de rotation d'os du carpe et du métacarpe [L]  
 77.34.11 Section osseuse, ostéotomie complexe (pluridimensionnelle) d'os du carpe et du métacarpe [L]  
 77.34.99 Autre section osseuse, os du carpe et du métacarpe, autre [L]  
 77.35 Autre section osseuse, fémur  
 77.35.0 Détail de la sous-catégorie 77.35  
 77.35.00 Autre section osseuse, fémur, SAP [L]  
 77.35.10 Ostéotomie de rotation du col fémoral [L]  
 77.35.11 Corticotomie et transport de segment du col fémoral [L]  
 77.35.12 Ostéotomie complexe (pluridimensionnelle) du col fémoral (avec correction axiale) [L]  
 77.35.19 Autre section osseuse du col fémoral [L]  
 77.35.20 Ostéotomie de rotation d'autre partie du fémur [L]  
 77.35.21 Corticotomie et transport de segment d'autre partie du fémur [L]  
 77.35.22 Ostéotomie complexe (pluridimensionnelle) d'autre partie du fémur (avec correction axiale) [L]  
 77.35.23 Autre section osseuse d'autre segment du fémur [L]  
 77.35.99 Autre section osseuse, fémur, autre [L]  
 77.36 Autre section osseuse, rotule [L]  
 77.37 Autre section osseuse, tibia et péroné  
 77.37.0 Détail de la sous-catégorie 77.37  
 77.37.00 Autre section osseuse, tibia et péroné, SAP [L]  
 77.37.10 Ostéotomie de rotation du tibia [L]  
 77.37.12 Corticotomie et transport de segment tibial [L]  
 77.37.13 Ostéotomie complexe (pluridimensionnelle) du tibia (avec correction axiale) [L]  
 77.37.14 Ostéotomie valgisante ou varisante du tibia [L]  
 77.37.19 Autre section osseuse du tibia [L]  
 77.37.20 Ostéotomie de rotation du péroné [L]  
 77.37.21 Corticotomie et transport de segment du péroné [L]  
 77.37.22 Ostéotomie complexe (pluridimensionnelle) du péroné (avec correction axiale) [L]  
 77.37.29 Autre section osseuse du péroné [L]  
 77.37.99 Autre section osseuse, tibia et péroné, autre [L]  
 77.38 Autre section osseuse, os du tarse et du métatarse  
 77.38.0 Détail de la sous-catégorie 77.38  
 77.38.00 Autre section osseuse, os du tarse et du métatarse, SAP [L]  
 77.38.10 Ostéotomie de rotation d'os du tarse [L]  
 77.38.11 Corticotomie et transport de segment d'os du tarse [L]  
 77.38.12 Ostéotomie complexe (pluridimensionnelle) d'os du tarse (avec correction axiale) [L]  
 77.38.19 Autre section osseuse du tarse [L]  
 77.38.29 Autre section osseuse du métatarse [L]  
 77.38.99 Autre section osseuse, os du tarse et du métatarse, autre [L]  
 77.39 Autre section osseuse, autre site spécifié, sauf os de la face  
 77.39.0 Détail de la sous-catégorie 77.39

- 77.39.00 Autre section osseuse, autre site spécifié, sauf os de la face, SAP
- 77.39.10 Ostéotomie de rotation de phalanges de la main [L]
- 77.39.19 Autre section osseuse de phalanges de la main [L]
- 77.39.30 Ostéotomie de rotation d'os du bassin
- 77.39.31 Corticotomie et transport de segment d'os du bassin
- 77.39.32 Ostéotomie complexe (pluridimensionnelle) d'os du bassin (avec correction axiale)
- 77.39.39 Autre section osseuse, os du bassin
- 77.39.40 Ostéotomie correctrice de phalanges du pied [L]
- 77.39.49 Autre section osseuse phalanges du pied [L]
- 77.39.99 Autre section osseuse, autre site spécifié, sauf os de la face, autre
- 77.4 Biopsie osseuse
- 77.40 Biopsie osseuse, site non spécifié
- 77.40.0 Détail de la sous-catégorie 77.40
- 77.40.00 Biopsie osseuse, site non spécifié, SAP
- 77.40.10 Biopsie osseuse, site non spécifié, biopsie percutanée (à l'aiguille)
- 77.40.20 Biopsie osseuse, site non spécifié, biopsie ouverte
- 77.40.99 Biopsie osseuse, site non spécifié, autre
- 77.41 Biopsie osseuse, clavicule, omoplate, côtes et sternum
- 77.41.0 Détail de la sous-catégorie 77.41
- 77.41.00 Biopsie osseuse, clavicule, omoplate, côtes et sternum, SAP
- 77.41.10 Biopsie osseuse, clavicule, omoplate, côtes et sternum, biopsie percutanée (à l'aiguille)
- 77.41.20 Biopsie osseuse, clavicule, omoplate, côtes et sternum, biopsie ouverte
- 77.41.99 Biopsie osseuse, clavicule, omoplate, côtes et sternum, autre
- 77.42 Biopsie osseuse, humérus
- 77.42.0 Détail de la sous-catégorie 77.42
- 77.42.00 Biopsie osseuse, humérus, SAP [L]
- 77.42.10 Biopsie osseuse, humérus, biopsie percutanée (à l'aiguille) [L]
- 77.42.20 Biopsie osseuse, humérus, biopsie ouverte [L]
- 77.42.99 Biopsie osseuse, humérus, autre [L]
- 77.43 Biopsie osseuse, radius et cubitus
- 77.43.0 Détail de la sous-catégorie 77.43
- 77.43.00 Biopsie osseuse, radius et cubitus, SAP [L]
- 77.43.10 Biopsie osseuse, radius et cubitus, biopsie percutanée (à l'aiguille) [L]
- 77.43.20 Biopsie osseuse, radius et cubitus, biopsie ouverte [L]
- 77.43.99 Biopsie osseuse, radius et cubitus, autre [L]
- 77.44 Biopsie osseuse, os du carpe et du métacarpe
- 77.44.0 Détail de la sous-catégorie 77.44
- 77.44.00 Biopsie osseuse, os du carpe et du métacarpe, SAP [L]
- 77.44.10 Biopsie osseuse, os du carpe et du métacarpe, biopsie percutanée (à l'aiguille) [L]
- 77.44.20 Biopsie osseuse, os du carpe et du métacarpe, biopsie ouverte [L]
- 77.44.99 Biopsie osseuse, os du carpe et du métacarpe, autre [L]
- 77.45 Biopsie osseuse, fémur
- 77.45.0 Détail de la sous-catégorie 77.45
- 77.45.00 Biopsie osseuse, fémur, SAP [L]
- 77.45.10 Biopsie osseuse, fémur, biopsie percutanée (à l'aiguille) [L]
- 77.45.20 Biopsie osseuse, fémur, biopsie ouverte [L]
- 77.45.99 Biopsie osseuse, fémur, autre [L]
- 77.46 Biopsie osseuse, rotule
- 77.46.0 Détail de la sous-catégorie 77.46
- 77.46.00 Biopsie osseuse, rotule, SAP [L]
- 77.46.10 Biopsie osseuse, rotule, biopsie percutanée (à l'aiguille) [L]
- 77.46.20 Biopsie osseuse, rotule, biopsie ouverte [L]
- 77.46.99 Biopsie osseuse, rotule, autre [L]
- 77.47 Biopsie osseuse, tibia et péroné
- 77.47.0 Détail de la sous-catégorie 77.47
- 77.47.00 Biopsie osseuse, tibia et péroné, SAP [L]
- 77.47.10 Biopsie osseuse, tibia et péroné, biopsie percutanée (à l'aiguille) [L]
- 77.47.20 Biopsie osseuse, tibia et péroné, biopsie ouverte [L]
- 77.47.99 Biopsie osseuse, tibia et péroné, autre [L]
- 77.48 Biopsie osseuse, os du tarse et du métatarse
- 77.48.0 Détail de la sous-catégorie 77.48
- 77.48.00 Biopsie osseuse, os du tarse et du métatarse, SAP [L]
- 77.48.10 Biopsie osseuse, os du tarse et du métatarse, biopsie percutanée (à l'aiguille) [L]
- 77.48.20 Biopsie osseuse, os du tarse et du métatarse, biopsie ouverte [L]
- 77.48.99 Biopsie osseuse, os du tarse et du métatarse, autre [L]
- 77.49 Biopsie osseuse, autre site spécifié, sauf os de la face
- Os pelviens, phalanges (de la main) (du pied)
- 77.49.0 Détail de la sous-catégorie 77.49
- 77.49.00 Biopsie osseuse, autre site spécifié, sauf os de la face, SAP
- 77.49.40 Biopsie osseuse, autre site spécifié, sauf os de la face, biopsie osseuse de phalanges du pied, biopsie percutanée (à l'aiguille) [L]
- 77.49.41 Biopsie osseuse, autre site spécifié, sauf os de la face, biopsie osseuse de phalanges du pied, biopsie ouverte [L]
- 77.49.90 Biopsie osseuse, autre site spécifié, sauf os de la face, biopsie percutanée (à l'aiguille)
- 77.49.91 Biopsie osseuse, autre site spécifié, sauf os de la face, biopsie ouverte
- 77.49.99 Biopsie osseuse, autre site spécifié, sauf os de la face, autre
- 77.5 Réparation d'hallux valgus, hallux rigidus et autres déformations des orteils
- INCL Greffe osseuse
- Pour les réparations, l'ostéotomie et la ténotomie sont comprises dans la désignation des phalanges correspondantes.
- Procédés d'ostéosynthèse

- 77.51 Exostosectomie d'hallux valgus et rigidus avec correction des tissus mous et ostéotomie du premier métatarsien [L]
- 77.52 Exostosectomie d'hallux valgus et rigidus avec correction des tissus mous et arthrodèse [L]  
INCL Arthrodèse de la première articulation tarso-métatarsienne (procédure de Lapidus)
- 77.53 Autres exostosectomie d'hallux valgus et rigidus et correction des tissus mous [L]
- 77.54 Cure de quintus varus, avec exostosectomie ou ostéotomie [L]
- 77.56 Cure d'orteil en marteau [L]  
 Arthrodèse d'orteil en marteau  
 Phalangectomie (partielle) d'orteil en marteau
- 77.57 Cure d'orteil en griffe [L]  
 Allongement de tendon d'orteil en griffe  
 Arthrodèse d'orteil en griffe  
 Capsulotomie d'orteil en griffe  
 Phalangectomie (partielle) d'orteil en griffe
- 77.58 Autre excision, arthrodèse ou cure de déformation d'orteil [L]  
 Cure de chevauchement d'orteil  
 Résection, arthrodèse et réparation à l'orteil avec utilisation de matériel prothétique
- 77.5A Autre exostosectomie d'hallux valgus et rigidus [L]
- 77.6 Excision locale de lésion ou de tissu osseux  
 Résection osseuse localisée \*  
EXCL Biopsie osseuse (77.40-77.49)  
 Débridement de fracture ouverte (79.60-79.69)
- 77.60 Excision locale de lésion ou de tissu d'os, site non spécifié
- 77.61 Excision locale de lésion ou de tissu osseux, clavicule, omoplate, côtes et sternum
- 77.61.0 Détail de la sous-catégorie 77.61
- 77.61.00 Excision locale de lésion ou de tissu osseux, clavicule, omoplate, côtes et sternum, SAP
- 77.61.10 Excision locale de lésion ou de tissu osseux, clavicule et omoplate [L]
- 77.61.11 Excision locale de lésion ou de tissu osseux, côte [L]  
INCL Débridement
- 77.61.12 Excision locale de lésion ou de tissu osseux, sternum  
INCL Débridement
- 77.61.20 Débridement, clavicule et omoplate [L]
- 77.61.99 Excision locale de lésion ou de tissu osseux, clavicule, omoplate, côtes et sternum, autre
- 77.62 Excision locale de lésion ou de tissu osseux, humérus
- 77.62.0 Détail de la sous-catégorie 77.62
- 77.62.00 Excision locale de lésion ou de tissu osseux, humérus, SAP [L]
- 77.62.20 Débridement, humérus [L]
- 77.62.99 Excision locale de lésion ou de tissu osseux, humérus, autre [L]
- 77.63 Excision locale de lésion ou de tissu osseux, radius et cubitus
- 77.63.0 Détail de la sous-catégorie 77.63
- 77.63.00 Excision locale de lésion ou de tissu osseux, radius et cubitus, SAP [L]
- 77.63.20 Débridement, radius et cubitus [L]
- 77.63.99 Excision locale de lésion ou de tissu osseux, radius et cubitus, autre [L]
- 77.64 Excision locale de lésion ou de tissu osseux, os du carpe et du métacarpe
- 77.64.0 Détail de la sous-catégorie 77.64
- 77.64.00 Excision locale de lésion ou de tissu osseux, os du carpe et du métacarpe, SAP [L]
- 77.64.20 Débridement, os du carpe et du métacarpe [L]
- 77.64.99 Excision locale de lésion ou de tissu osseux, os du carpe et du métacarpe, autre [L]
- 77.65 Excision locale de lésion ou de tissu osseux, fémur
- 77.65.0 Détail de la sous-catégorie 77.65
- 77.65.00 Excision locale de lésion ou de tissu osseux, fémur, SAP [L]
- 77.65.20 Débridement, fémur [L]
- 77.65.99 Excision locale de lésion ou de tissu osseux, fémur, autre [L]
- 77.66 Excision locale de lésion ou de tissu osseux, rotule
- 77.66.0 Détail de la sous-catégorie 77.66
- 77.66.00 Excision locale de lésion ou de tissu osseux, rotule, SAP [L]
- 77.66.20 Débridement, rotule [L]
- 77.66.99 Excision locale de lésion ou de tissu osseux, rotule, autre [L]
- 77.67 Excision locale de lésion ou de tissu osseux, tibia et péroné
- 77.67.0 Détail de la sous-catégorie 77.67
- 77.67.00 Excision locale de lésion ou de tissu osseux, tibia et péroné, SAP [L]
- 77.67.10 Excision locale de lésion ou de tissu osseux, tibia [L]
- 77.67.11 Excision locale de lésion ou de tissu osseux, péroné [L]
- 77.67.20 Débridement, tibia [L]
- 77.67.21 Débridement, péroné [L]
- 77.67.99 Excision locale de lésion ou de tissu osseux, tibia et péroné, autre [L]
- 77.68 Excision locale de lésion ou de tissu osseux, os du tarse et du métatarse
- 77.68.0 Détail de la sous-catégorie 77.68
- 77.68.00 Excision locale de lésion ou de tissu osseux, os du tarse et du métatarse, SAP [L]
- 77.68.10 Excision locale de lésion ou de tissu osseux, os du tarse [L]
- 77.68.11 Excision locale de lésion ou de tissu osseux, os du métatarse [L]
- 77.68.20 Débridement, os du tarse [L]
- 77.68.21 Débridement, os du métatarse [L]
- 77.68.99 Excision locale de lésion ou de tissu osseux, os du tarse et du métatarse, autre [L]
- 77.69 Excision locale de lésion ou de tissu osseux, autre site, sauf os de la face
- 77.69.0 Détail de la sous-catégorie 77.69
- 77.69.00 Excision locale de lésion ou de tissu osseux, autre site spécifié, sauf os de la face, SAP
- 77.69.10 Excision locale de lésion ou de tissu osseux, phalanges de la main [L]
- 77.69.12 Excision locale de lésion ou de tissu osseux, os du bassin



- 77.69.13 Excision locale de lésion ou de tissu osseux, phalanges du pied [L]
- 77.69.20 Débridement de phalanges de la main [L]
- 77.69.22 Débridement, os du bassin
- 77.69.23 Débridement de phalanges du pied [L]
- 77.69.99 Excision locale de lésion ou de tissu osseux, autre site spécifié, sauf os de la face, autre
- 77.7 Excision d'os pour greffe**  
Prélèvement de greffon osseux \*  
Prise de greffe osseuse \*
- 77.70 Excision d'os pour greffe, site non spécifié**
- 77.71 Excision d'os pour greffe, clavicule, omoplate, côtes et sternum**  
**EXCL** Prélèvement de cartilage costal pour greffe (34.99.10)
- 77.72 Excision d'os pour greffe, humérus [L]**
- 77.73 Excision d'os pour greffe, radius et cubitus [L]**
- 77.74 Excision d'os pour greffe, os du carpe et du métacarpe [L]**
- 77.75 Excision d'os pour greffe, fémur [L]**
- 77.76 Excision d'os pour greffe, rotule [L]**
- 77.77 Excision d'os pour greffe, tibia et péroné [L]**
- 77.78 Excision d'os pour greffe, os du tarse et du métatarse [L]**
- 77.79 Excision d'os pour greffe, autre site spécifié, sauf os de la face**  
Os pelviens, phalanges (de la main) (du pied)
- 77.8 Autre ostectomie partielle**  
Autre résection osseuse partielle \*  
Condylectomie  
**EXCL** Amputation (84.00-84.19, 84.91)  
Amputation partielle d'orteil (84.11)  
Amputation partielle de doigt (84.01)  
Amputation partielle de pouce (84.02)  
Arthrectomie (80.90-80.99)  
Excision de cartilage (80.6-, 80.8-, 80.9-)  
Excision de terminaison osseuse associée à une arthrodèse (81.1- - 81.2-)  
Excision de terminaison osseuse associée à une arthroplastie (81.51-81.59, 81.71-81.81, 81.84)  
Laminotomie, laminectomie et laminoplastie (03.03.-)  
Ostéotomie lors d'autre opération - omettre le code  
Résection de côte lors de thoracotomie - omettre le code  
Résection de la tête fémorale dans le cadre de l'implantation d'une endoprothèse de hanche (81.51.- - 81.53)  
Résection osseuse pour hallux valgus, hallux rigidus (77.5-)
- 77.80 Autre ostectomie partielle, site non spécifié**  
Résection osseuse partielle, site non précisé \*
- 77.81 Autre ostectomie partielle, clavicule, omoplate, côtes et sternum**  
Autre résection osseuse partielle, clavicule, omoplate, côte et sternum \*
- 77.81.0 Détail de la sous-catégorie 77.81**
- 77.81.00 Autre ostectomie partielle, clavicule, omoplate, côtes et sternum, SAP**
- 77.81.10 Autre ostectomie partielle, clavicule et omoplate [L]**
- 77.81.11 Autre ostectomie partielle, côte [L]**
- 77.81.12 Autre ostectomie partielle, sternum**
- 77.81.99 Autre ostectomie partielle, clavicule, omoplate, côtes et sternum, autre**
- 77.82 Autre ostectomie partielle, humérus [L]**  
Autre résection osseuse partielle, humérus \*
- 77.83 Autre ostectomie partielle, radius et cubitus [L]**  
Autre résection osseuse partielle, radius et cubitus \*
- 77.84 Autre ostectomie partielle, os du carpe et du métacarpe [L]**  
Autre résection osseuse partielle, os du carpe et du métacarpe \*
- 77.85 Autre ostectomie partielle, fémur [L]**  
Autre résection osseuse partielle, fémur \*
- 77.86 Autre ostectomie partielle, rotule [L]**  
Autre résection osseuse partielle de rotule \*
- 77.87 Autre ostectomie partielle, tibia et péroné**  
Autre résection osseuse partielle, tibia et péroné \*
- 77.87.0 Détail de la sous-catégorie 77.87**
- 77.87.00 Autre ostectomie partielle, tibia et péroné, SAP [L]**
- 77.87.10 Autre ostectomie partielle, tibia [L]**
- 77.87.11 Autre ostectomie partielle, péroné [L]**
- 77.87.99 Autre ostectomie partielle, tibia et péroné, autre [L]**
- 77.88 Autre ostectomie partielle, os du tarse et du métatarse [L]**  
Autre résection osseuse partielle, os du tarse et du métatarse \*
- 77.89 Autre ostectomie partielle, autre site spécifié, sauf os de la face**  
Autre résection osseuse partielle, autre site spécifié, sauf os de la face \*
- 77.89.0 Détail de la sous-catégorie 77.89**
- 77.89.00 Autre ostectomie partielle, autre site spécifié, sauf os de la face, SAP**
- 77.89.10 Autre ostectomie partielle, phalanges de la main [L]**
- 77.89.30 Autre ostectomie partielle, os du bassin**
- 77.89.40 Autre ostectomie partielle, phalanges du pied [L]**
- 77.89.99 Autre ostectomie partielle, autre site spécifié, sauf os de la face, autre**
- 77.9 Ostectomie totale**  
Résection osseuse totale \*  
**EXCL** Amputation de membre inférieur (84.10-84.19)  
Amputation de membre supérieur (84.00-84.09)  
Amputation, SAP (84.91)  
Ostectomie simultanément à autre opération - omettre le code
- 77.90 Ostectomie totale, site non spécifié**  
Résection osseuse totale, site non précisé \*

<p><b>77.91 Ostectomie totale, clavicule, omoplate, côtes et sternum</b> Résection osseuse totale, clavicule, omoplate, côte et sternum *</p> <p><b>77.91.0 Détail de la sous-catégorie 77.91</b></p> <p><b>77.91.00 Ostectomie totale, clavicule, omoplate, côtes et sternum, SAP</b></p> <p><b>77.91.10 Ostectomie totale, omoplate et clavicule [L]</b></p> <p><b>77.91.11 Ostectomie totale, côte [L]</b></p> <p><b>77.91.12 Ostectomie totale, côte cervicale [L]</b></p> <p><b>77.91.13 Ostectomie totale, sternum</b></p> <p><b>77.91.99 Ostectomie totale, clavicule, omoplate, côtes et sternum, autre</b></p> <p><b>77.92 Ostectomie totale, humérus [L]</b></p> <p><b>77.93 Ostectomie totale, radius et cubitus [L]</b></p> <p><b>77.94 Ostectomie totale, os du carpe et du métacarpe [L]</b></p> <p><b>77.95 Ostectomie totale, fémur [L]</b></p> <p><b>77.96 Ostectomie totale, rotule [L]</b></p> <p><b>77.97 Ostectomie totale, tibia et péroné</b></p> <p><b>77.97.0 Détail de la sous-catégorie 77.97</b></p> <p><b>77.97.00 Ostectomie totale, tibia et péroné, SAP [L]</b></p> <p><b>77.97.10 Ostectomie totale, tibia [L]</b></p> <p><b>77.97.11 Ostectomie totale, péroné [L]</b></p> <p><b>77.97.99 Ostectomie totale, tibia et péroné, autre [L]</b></p> <p><b>77.98 Ostectomie totale, os du tarse et du métatarse</b></p> <p><b>77.98.0 Détail de la sous-catégorie 77.98</b></p> <p><b>77.98.00 Ostectomie totale, os du tarse et du métatarse, SAP [L]</b></p> <p><b>77.98.10 Ostectomie totale, os du tarse [L]</b></p> <p><b>77.98.11 Ostectomie totale, os du métatarse [L]</b></p> <p><b>77.98.99 Ostectomie totale, os du tarse et du métatarse, autre [L]</b></p> <p><b>77.99 Ostectomie totale, autre site spécifié, sauf os de la face</b></p> <p><b>77.99.0 Détail de la sous-catégorie 77.99</b></p> <p><b>77.99.00 Ostectomie totale, autre site spécifié, sauf os de la face, SAP</b></p> <p><b>77.99.10 Ostectomie totale, phalanges de la main [L]</b></p> <p><b>77.99.30 Ostectomie totale, os du bassin</b></p> <p><b>77.99.40 Ostectomie totale, phalanges du pied [L]</b></p> <p><b>77.99.99 Ostectomie totale, autre site spécifié, sauf os de la face, autre</b></p> <p><b>78 Autres opérations osseuses à l'exception des os de la face</b></p> <p><b>EXCL.</b> <i>Opérations de sinus nasal (22.00-22.9)</i> <i>Opérations des os du nez (21.00-21.99)</i> <i>Opérations des os et des articulations de la colonne vertébrale (7A.-)</i> <i>Opérations du crâne (01.01-02.99)</i></p> <p><b>78.0 Greffe osseuse et transposition osseuse</b> Greffe osseuse avec débridement du site de greffe (excision d'os ou tissu nécrotique fibreux ou sclérosé) Cod. a.: Le prélèvement du greffon autologue doit être codé uniquement de manière séparée si le prélèvement a lieu à une autre localisation - Excision d'os pour greffe (77.7-) Technique d'ostéosynthèse après ostéotomie lors de greffe ou de transposition osseuse (78.50.2-)</p>	<p><b>EXCL.</b> <i>Greffe pour allongement d'os (78.3-)</i></p> <p><b>Note:</b> Ce code ne doit pas être indiqué pour les obturations ou comblements de défauts osseux iatrogènes (y compris des cavités médullaires) avec des tissus prélevés localement. Un code allogène correspondant peut être utilisé pour la transplantation d'une matrice osseuse humaine déminéralisée.</p> <p><b>78.00 Greffe osseuse et transposition osseuse, site non spécifié</b></p> <p><b>78.01 Greffe osseuse et transposition osseuse, clavicule et omoplate</b></p> <p><b>EXCL.</b> <i>Autre réparation de la paroi thoracique, plastie et greffe osseuses (34.79.40)</i></p> <p><b>78.01.0 Détail de la sous-catégorie 78.01</b></p> <p><b>78.01.00 Greffe osseuse et transposition osseuse, clavicule et omoplate, SAP [L]</b></p> <p><b>78.01.09 Greffe osseuse et transposition osseuse, clavicule et omoplate, autre [L]</b></p> <p><b>78.01.10 Greffe osseuse, clavicule et omoplate, fragment à pédicule vascularisé avec anastomoses microvasculaires [L]</b></p> <p><b>78.01.11 Greffe osseuse, clavicule et omoplate, fragment à pédicule vascularisé sans anastomoses microvasculaires [L]</b> Transposition osseuse, omoplate et clavicule, fragment à pédicule vascularisé</p> <p><b>78.01.13 Greffe d'os et de cartilage, clavicule et omoplate, autogène et allogène [L]</b></p> <p><b>78.01.14 Greffe osseuse, omoplate et clavicule, autogène, os spongieux et lamelles d'os cortico-spongieux [L]</b></p> <p><b>78.01.15 Greffe osseuse, omoplate et clavicule, allogène ou xénogène, os spongieux et lamelles d'os cortico-spongieux [L]</b></p> <p><b>78.01.18 Greffe osseuse, omoplate et clavicule, allogène ou xénogène, os long [L]</b></p> <p><b>78.02 Greffe osseuse et transposition osseuse, humérus</b></p> <p><b>78.02.0 Détail de la sous-catégorie 78.02</b></p> <p><b>78.02.00 Greffe osseuse et transposition osseuse, humérus, SAP [L]</b></p> <p><b>78.02.09 Greffe osseuse et transposition osseuse, humérus, autre [L]</b></p> <p><b>78.02.10 Greffe osseuse, humérus, fragment à pédicule vascularisé avec anastomoses microvasculaires [L]</b></p> <p><b>78.02.11 Greffe osseuse, humérus, fragment à pédicule vascularisé sans anastomoses microvasculaires [L]</b> Transposition osseuse, humérus, fragment à pédicule vascularisé</p> <p><b>78.02.13 Greffe d'os et de cartilage, humérus, autogène et allogène [L]</b></p> <p><b>78.02.15 Greffe osseuse, humérus, autogène, os spongieux et lamelles d'os cortico-spongieux [L]</b></p> <p><b>78.02.16 Greffe osseuse, humérus, allogène ou xénogène, os spongieux et lamelles d'os cortico-spongieux [L]</b></p> <p><b>78.02.17 Greffe osseuse, humérus, allogène ou xénogène, os long [L]</b></p> <p><b>78.03 Greffe osseuse et transposition osseuse, radius et cubitus</b></p> <p><b>78.03.0 Détail de la sous-catégorie 78.03</b></p>
--	--

- 78.03.00 Greffe osseuse et transposition osseuse, radius et cubitus, SAP [L]
- 78.03.09 Greffe osseuse et transposition osseuse, radius et cubitus, autre [L]
- 78.03.10 Greffe osseuse, radius et cubitus, fragment à pédicule vascularisé avec anastomoses microvasculaires [L]
- 78.03.11 Greffe osseuse, radius et cubitus, fragment à pédicule vascularisé sans anastomoses microvasculaires [L]  
Transposition osseuse, radius et cubitus, fragment à pédicule vascularisé
- 78.03.13 Greffe d'os et de cartilage, radius et cubitus, autogène et allogène [L]
- 78.03.14 Greffe osseuse, radius et cubitus, autogène, os spongieux et lamelles d'os cortico-spongieux [L]
- 78.03.15 Greffe osseuse, radius et cubitus, allogène ou xénogène, os spongieux et lamelles d'os cortico-spongieux [L]
- 78.03.16 Greffe osseuse, radius et cubitus, allogène ou xénogène, os long [L]
- 78.04 Greffe osseuse et transposition osseuse, os du carpe et du métacarpe
- 78.04.0 Détail de la sous-catégorie 78.04
- 78.04.00 Greffe osseuse et transposition osseuse, os du carpe et du métacarpe, SAP [L]
- 78.04.09 Greffe osseuse et transposition osseuse, os du carpe et du métacarpe, autre [L]
- 78.04.10 Greffe osseuse, os du carpe et du métacarpe, fragment à pédicule vascularisé avec anastomoses microvasculaires [L]
- 78.04.11 Greffe osseuse, os du carpe et du métacarpe, fragment à pédicule vascularisé sans anastomoses microvasculaires [L]  
Transposition osseuse, os du carpe et du métacarpe, fragment à pédicule vascularisé
- 78.04.13 Greffe d'os et de cartilage, os du carpe et du métacarpe, autogène et allogène [L]
- 78.04.14 Greffe osseuse, os du carpe et du métacarpe, autogène, os spongieux et lamelles d'os cortico-spongieux [L]
- 78.04.15 Greffe osseuse, os du carpe et du métacarpe, allogène ou xénogène, os spongieux et lamelles d'os cortico-spongieux [L]
- 78.04.16 Greffe osseuse, os du carpe et du métacarpe, allogène ou xénogène, os long [L]
- 78.05 Greffe osseuse et transposition osseuse, fémur
- 78.05.0 Détail de la sous-catégorie 78.05
- 78.05.00 Greffe osseuse et transposition osseuse, fémur, SAP [L]
- 78.05.09 Greffe osseuse et transposition osseuse, fémur, autre [L]
- 78.05.10 Greffe osseuse, fémur, fragment à pédicule vascularisé avec anastomoses microvasculaires [L]
- 78.05.11 Greffe osseuse, fémur, fragment à pédicule vascularisé sans anastomoses microvasculaires [L]  
Transposition osseuse, fémur, fragment à pédicule vascularisé
- 78.05.13 Greffe d'os et de cartilage, fémur, autogène et allogène [L]
- 78.05.14 Greffe osseuse, fémur, autogène, os spongieux et lamelles d'os cortico-spongieux [L]
- 78.05.15 Greffe osseuse, fémur, allogène ou xénogène, os spongieux et lamelles d'os cortico-spongieux [L]
- 78.05.16 Greffe osseuse, fémur, allogène ou xénogène, os long [L]
- 78.06 Greffe osseuse et transposition osseuse, rotule
- 78.06.0 Détail de la sous-catégorie 78.06
- 78.06.00 Greffe osseuse et transposition osseuse, rotule, SAP [L]
- 78.06.09 Greffe osseuse et transposition osseuse, rotule, autre [L]
- 78.06.10 Greffe osseuse, rotule, fragment à pédicule vascularisé avec anastomoses microvasculaires [L]
- 78.06.13 Greffe osseuse, rotule, autogène, os spongieux et lamelles d'os cortico-spongieux [L]
- 78.06.14 Greffe osseuse, rotule, allogène ou xénogène, os spongieux et lamelles d'os cortico-spongieux [L]
- 78.06.15 Greffe osseuse, rotule, allogène ou xénogène, os long [L]
- 78.06.20 Greffe osseuse, rotule, fragment à pédicule vascularisé, sans anastomoses microvasculaires [L]  
Transposition osseuse, rotule, fragment à pédicule vascularisé
- 78.07 Greffe osseuse et transposition osseuse, tibia et péroné
- 78.07.0 Détail de la sous-catégorie 78.07
- 78.07.00 Greffe osseuse et transposition osseuse, tibia et péroné, SAP [L]
- 78.07.09 Greffe osseuse et transposition osseuse, tibia et péroné, autre [L]
- 78.07.1 Greffe osseuse et transposition osseuse, tibia
- 78.07.10 Greffe osseuse, tibia, fragment à pédicule vascularisé avec anastomoses microvasculaires [L]
- 78.07.11 Greffe osseuse, tibia, fragment à pédicule vascularisé sans anastomoses microvasculaires [L]  
Transposition osseuse, tibia, fragment à pédicule vascularisé
- 78.07.13 Greffe d'os et de cartilage, tibia, autogène et allogène [L]
- 78.07.14 Greffe osseuse, tibia, autogène, os spongieux et lamelles d'os cortico-spongieux [L]
- 78.07.15 Greffe osseuse, tibia, allogène ou xénogène, os spongieux et lamelles d'os cortico-spongieux [L]
- 78.07.16 Greffe osseuse, tibia, allogène ou xénogène, os long [L]
- 78.07.2 Greffe osseuse et transposition osseuse, péroné
- 78.07.20 Greffe osseuse, péroné, fragment à pédicule vascularisé avec anastomoses microvasculaires [L]
- 78.07.21 Greffe osseuse, péroné, fragment à pédicule vascularisé sans anastomoses microvasculaires [L]  
Transposition osseuse, péroné, fragment à pédicule vascularisé

- 78.07.23 Greffe d'os et de cartilage, péroné, autogène et allogène [L]
- 78.07.24 Greffe osseuse, péroné, autogène, os spongieux et lamelles d'os cortico-spongieux [L]
- 78.07.25 Greffe osseuse, péroné, allogène ou xénogène, os spongieux et lamelles d'os cortico-spongieux [L]
- 78.07.26 Greffe osseuse, péroné, allogène ou xénogène, os long [L]
- 78.08 Greffe osseuse et transposition osseuse, os du tarse et du métatarse
- 78.08.0 Détail de la sous-catégorie 78.08
- 78.08.00 Greffe osseuse et transposition osseuse, os du tarse et du métatarse, SAP [L]
- 78.08.09 Greffe osseuse et transposition osseuse, os du tarse et du métatarse, autre [L]
- 78.08.10 Greffe osseuse, os du tarse et du métatarse, fragment à pédicule vascularisé avec anastomoses microvasculaires [L]
- 78.08.11 Greffe osseuse, os du tarse et du métatarse, fragment à pédicule vascularisé sans anastomoses microvasculaires [L]  
Transposition osseuse, os du tarse et du métatarse, fragment à pédicule vascularisé
- 78.08.13 Greffe d'os et de cartilage, os du tarse et du métatarse, autogène et allogène [L]
- 78.08.14 Greffe osseuse, os du tarse et du métatarse, autogène, os spongieux et lamelles d'os cortico-spongieux [L]
- 78.08.15 Greffe osseuse, os du tarse et du métatarse, allogène ou xénogène, os spongieux et lamelles d'os cortico-spongieux [L]
- 78.08.16 Greffe osseuse, os du tarse et du métatarse, allogène ou xénogène, os long [L]
- 78.09 Greffe osseuse et transposition osseuse, autre site spécifié, sauf os de la face
- 78.09.0 Détail de la sous-catégorie 78.09
- 78.09.00 Greffe osseuse et transposition osseuse, autre site spécifié, sauf os de la face, SAP
- 78.09.1 Greffe osseuse et transposition osseuse, phalanges de la main
- 78.09.10 Greffe osseuse, phalanges de la main, fragment à pédicule vascularisé avec anastomoses microvasculaires [L]
- 78.09.11 Greffe osseuse, phalanges de la main, fragment à pédicule vascularisé sans anastomoses microvasculaires [L]  
Transposition osseuse, phalanges de la main, fragment à pédicule vascularisé
- 78.09.13 Greffe d'os et de cartilage, phalanges de la main, autogène et allogène [L]
- 78.09.14 Greffe osseuse, phalanges de la main, autogène, os spongieux et lamelles d'os cortico-spongieux [L]
- 78.09.15 Greffe osseuse, phalanges de la main, allogène ou xénogène, os spongieux et lamelles d'os cortico-spongieux [L]
- 78.09.16 Greffe osseuse, phalanges de la main, allogène ou xénogène, os long [L]
- 78.09.19 Greffe osseuse et transposition osseuse, phalanges de la main, autre [L]
- 78.09.3 Greffe osseuse et transposition osseuse, bassin
- 78.09.30 Greffe osseuse, os du bassin, fragment à pédicule vascularisé avec anastomoses microvasculaires
- 78.09.31 Greffe osseuse, os du bassin, fragment à pédicule vascularisé sans anastomoses microvasculaires  
Transposition osseuse, os du bassin, fragment à pédicule vascularisé
- 78.09.33 Greffe d'os et de cartilage, os du bassin, autogène et allogène
- 78.09.34 Greffe osseuse, os du bassin, autogène, os spongieux et lamelles d'os cortico-spongieux
- 78.09.35 Greffe osseuse, os du bassin, allogène ou xénogène, os spongieux et lamelles d'os cortico-spongieux
- 78.09.36 Greffe osseuse, os du bassin, allogène ou xénogène, os long
- 78.09.39 Greffe osseuse et transposition osseuse, bassin, autre
- 78.09.4 Greffe osseuse et transposition osseuse, phalanges du pied
- 78.09.40 Greffe osseuse, phalanges du pied, fragment à pédicule vascularisé avec anastomoses microvasculaires [L]
- 78.09.41 Greffe osseuse, phalanges du pied, fragment à pédicule vascularisé sans anastomoses microvasculaires [L]  
Transposition osseuse, phalanges du pied, fragment à pédicule vascularisé
- 78.09.42 Greffe d'os et de cartilage, phalanges du pied, autogène et allogène [L]
- 78.09.43 Greffe osseuse, phalanges du pied, autogène, os spongieux et lamelles d'os cortico-spongieux [L]
- 78.09.44 Greffe osseuse, phalanges du pied, allogène ou xénogène, os spongieux et lamelles d'os cortico-spongieux [L]
- 78.09.45 Greffe osseuse, phalanges du pied, allogène ou xénogène, os long [L]
- 78.09.49 Greffe osseuse et transposition osseuse, phalanges du pied, autre [L]
- 78.09.9 Greffe osseuse et transposition osseuse, autre site spécifié, sauf os de la face
- 78.09.90 Greffe osseuse, autre site spécifié, sauf os de la face, fragment à pédicule vascularisé avec anastomoses microvasculaires
- 78.09.91 Greffe osseuse, autre site spécifié, sauf os de la face, fragment à pédicule vascularisé sans anastomoses microvasculaires
- 78.09.93 Greffe d'os et de cartilage, autre site spécifié, sauf os de la face, autogène et allogène
- 78.09.94 Greffe osseuse, autre site spécifié, sauf os de la face, autogène, os spongieux et lamelles d'os cortico-spongieux
- 78.09.95 Greffe osseuse, autre site spécifié, sauf os de la face, allogène ou xénogène, os spongieux et lamelles d'os cortico-spongieux
- 78.09.96 Greffe osseuse, autre site spécifié, sauf os de la face, allogène ou xénogène, os long
- 78.09.99 Greffe osseuse et transposition osseuse, autre site spécifié, sauf os de la face, autre
- 78.1 Application de dispositif de fixation externe (inclus réduction de fracture)  
En cas d'absence de code combiné, voir «coder aussi»

- Fixateur avec insertion osseuse de broche, fils, vis  
 Cod. a.: Tout type de dispositif de fixation, si connu (84.71-84.73)  
 EXCL. Autre type d'immobilisation, compression ou soins de plaie (93.51-93.59)
- 78.10 Application de fixateur externe, SAP
- 78.11 Application de fixateur externe, clavicule, omoplate, côtes et sternum (inclus réduction de fracture)
- 78.11.0 Détail de la sous-catégorie 78.11
- 78.11.00 Application de fixateur externe, clavicule, omoplate, côtes et sternum (inclus réduction de fracture), SAP
- 78.11.10 Réduction fermée de fracture, clavicule et omoplate, stabilisée par fixateur externe [L]
- 78.11.11 Réduction ouverte de fracture, clavicule et omoplate, stabilisée par fixateur externe [L]
- 78.11.12 Réduction ouverte de fracture multifragmentaire, clavicule et omoplate, stabilisée par fixateur externe [L]
- 78.11.20 Réduction fermée de fracture, côtes et sternum, stabilisée par fixateur externe
- 78.11.21 Réduction ouverte de fracture, côtes et sternum, stabilisée par fixateur externe
- 78.11.99 Application de fixateur externe, clavicule, omoplate, côtes et sternum (inclus réduction de fracture), autre
- 78.12 Application de fixateur externe, humérus (inclus réduction de fracture)
- 78.12.0 Détail de la sous-catégorie 78.12
- 78.12.00 Application de fixateur externe, humérus (inclus réduction de fracture), SAP [L]
- 78.12.10 Réduction fermée de fracture de l'humérus proximal, stabilisée par fixateur externe [L]
- 78.12.11 Réduction ouverte de fracture de l'humérus proximal, stabilisée par fixateur externe [L]
- 78.12.90 Réduction fermée d'autre fracture de l'humérus, stabilisée par fixateur externe [L]
- 78.12.91 Réduction ouverte d'autre fracture de l'humérus, stabilisée par fixateur externe [L]
- 78.12.99 Application de fixateur externe, humérus (inclus réduction de fracture), autre [L]
- 78.13 Application de fixateur externe, radius et cubitus (inclus réduction de fracture)
- 78.13.0 Détail de la sous-catégorie 78.13
- 78.13.00 Application de fixateur externe, radius et cubitus (inclus réduction de fracture), SAP [L]
- 78.13.10 Réduction fermée de fracture du radius distal, stabilisée par fixateur externe [L]
- 78.13.11 Réduction fermée d'autre fracture du radius, stabilisée par fixateur externe [L]
- 78.13.12 Réduction ouverte de fracture du radius distal, stabilisée par fixateur externe [L]
- 78.13.13 Réduction ouverte d'autre fracture du radius, stabilisée par fixateur externe [L]
- 78.13.20 Réduction fermée de fracture du cubitus, stabilisée par fixateur externe [L]
- 78.13.99 Application de fixateur externe, radius et cubitus (inclus réduction de fracture), autre [L]
- 78.14 Application de fixateur externe, os du carpe et du métacarpe (inclus réduction de fracture)
- 78.14.0 Détail de la sous-catégorie 78.14
- 78.14.00 Application de fixateur externe, os du carpe et du métacarpe (inclus réduction de fracture), SAP [L]
- 78.14.10 Réduction fermée de fracture d'os du carpe et du métacarpe, stabilisée par fixateur externe [L]
- 78.14.11 Réduction ouverte de fracture d'os du carpe et du métacarpe, stabilisée par fixateur externe [L]
- 78.14.99 Application de fixateur externe, os du carpe et du métacarpe (inclus réduction de fracture), autre [L]
- 78.15 Application de fixateur externe, fémur (inclus réduction de fracture)
- 78.15.0 Détail de la sous-catégorie 78.15
- 78.15.00 Application de fixateur externe, fémur (inclus réduction de fracture), SAP [L]
- 78.15.10 Réduction ouverte de fracture du col fémoral et du fémur proximal, stabilisée par fixateur externe [L]
- 78.15.20 Réduction ouverte de fracture diaphysaire du fémur, stabilisée par fixateur externe [L]
- 78.15.30 Réduction fermée de fracture du fémur distal, stabilisée par fixateur externe [L]
- 78.15.31 Réduction ouverte de fracture du fémur distal, stabilisée par fixateur externe [L]
- 78.15.40 Réduction fermée d'autre fracture du fémur, stabilisée par fixateur externe [L]
- 78.15.99 Application de fixateur externe, fémur (inclus réduction de fracture), autre [L]
- 78.16 Application de fixateur externe, rotule (inclus réduction de fracture)
- 78.16.0 Détail de la sous-catégorie 78.16
- 78.16.00 Application de fixateur externe, rotule (inclus réduction de fracture), SAP [L]
- 78.16.10 Réduction fermée de fracture de la rotule, stabilisée par fixateur externe [L]
- 78.16.11 Réduction ouverte de fracture de la rotule, stabilisée par fixateur externe [L]
- 78.16.99 Application de fixateur externe, rotule (inclus réduction de fracture), autre [L]
- 78.17 Application de fixateur externe, tibia et péroné (inclus réduction de fracture)
- 78.17.0 Détail de la sous-catégorie 78.17
- 78.17.00 Application de fixateur externe, tibia et péroné (inclus réduction de fracture), SAP [L]
- 78.17.10 Réduction fermée de fracture du tibia proximal, stabilisée par fixateur externe [L]
- 78.17.11 Réduction ouverte de fracture simple du tibia proximal, stabilisée par fixateur externe [L]
- 78.17.12 Réduction ouverte de fracture multifragmentaire du tibia proximal, stabilisée par fixateur externe [L]
- 78.17.13 Réduction ouverte de fracture diaphysaire simple du tibia, stabilisée par fixateur externe [L]
- 78.17.14 Réduction ouverte de fracture simple du tibia distal, stabilisée par fixateur externe [L]
- 78.17.15 Réduction fermée d'autre fracture du tibia, stabilisée par fixateur externe [L]
- 78.17.16 Réduction ouverte de fracture multifragmentaire d'autres parties du tibia, stabilisée par fixateur externe [L]
- 78.17.20 Réduction ouverte de fracture simple du péroné proximal, stabilisée par fixateur externe [L]

- 78.17.21 Réduction ouverte de fracture multifragmentaire du péroné proximal, stabilisée par fixateur externe [L]
- 78.17.22 Réduction ouverte de fracture diaphysaire simple du péroné, stabilisée par fixateur externe [L]
- 78.17.23 Réduction ouverte de fracture diaphysaire multifragmentaire du péroné, stabilisée par fixateur externe [L]
- 78.17.24 Réduction fermée de fracture du péroné distal, stabilisée par fixateur externe [L]
- 78.17.25 Réduction ouverte de fracture simple du péroné distal, stabilisée par fixateur externe [L]
- 78.17.26 Réduction ouverte de fracture multifragmentaire du péroné distal, stabilisée par fixateur externe [L]
- 78.17.27 Réduction fermée d'autre fracture du péroné, stabilisée par fixateur externe [L]
- 78.17.99 Application de fixateur externe, tibia et péroné (inclus réduction de fracture), autre [L]
- 78.18 Application de fixateur externe, os du tarse et du métatarse (inclus réduction de fracture)
- 78.18.0 Détail de la sous-catégorie 78.18
- 78.18.00 Application de fixateur externe, os du tarse et du métatarse (inclus réduction de fracture), SAP [L]
- 78.18.10 Réduction fermée de fracture du calcanéum, stabilisée par fixateur externe [L]
- 78.18.11 Réduction fermée de fracture d'autres os du tarse et du métatarse, stabilisée par fixateur externe [L]
- 78.18.12 Réduction ouverte de fracture simple d'autres os du tarse et du métatarse, stabilisée par fixateur externe [L]
- 78.18.13 Réduction ouverte de fracture de calcanéum et d'astragale, stabilisée par fixateur externe [L]
- 78.18.14 Réduction ouverte de fracture multifragmentaire d'autres os du tarse, stabilisée par fixateur externe [L]
- 78.18.15 Réduction ouverte de fracture multifragmentaire d'os du métatarse, stabilisée par fixateur externe [L]
- 78.18.99 Application de fixateur externe, os du tarse et du métatarse (inclus réduction de fracture), autre [L]
- 78.19 Application de fixateur externe, autre site spécifié, sauf os de la face (inclus réduction de fracture)
- 78.19.0 Détail de la sous-catégorie 78.19
- 78.19.00 Application de fixateur externe, autre site spécifié, sauf os de la face (inclus réduction de fracture), SAP
- 78.19.1 Réduction de fracture de phalanges de la main, stabilisée par fixateur externe
- 78.19.10 Réduction fermée de fracture de phalanges de la main, stabilisée par fixateur externe [L]
- 78.19.11 Réduction ouverte de fracture de phalanges de la main, stabilisée par fixateur externe [L]
- 78.19.2 Réduction de fracture du bassin, stabilisée par fixateur externe
- 78.19.20 Réduction fermée de fracture du bassin, stabilisée par fixateur externe
- 78.19.21 Réduction ouverte de fracture de l'acétabulum, avec fixation/transfixation par fixateur externe [L]
- 78.19.22 Réduction ouverte de fracture d'autres parties du bassin, stabilisée par fixateur externe
- 78.19.3 Réduction de fracture de phalanges du pied, stabilisée par fixateur externe
- 78.19.30 Réduction fermée de fracture de phalanges du pied, stabilisée par fixateur externe [L]
- 78.19.31 Réduction ouverte de fracture de phalanges du pied, stabilisée par fixateur externe [L]
- 78.19.9 Réduction de fracture osseuse, autre site spécifié, stabilisée par fixateur externe
- 78.19.90 Réduction fermée de fracture osseuse, autre site spécifié, stabilisation par fixateur externe
- 78.19.91 Réduction ouverte de fracture osseuse, autre site spécifié, stabilisation par fixateur externe
- 78.19.99 Application de fixateur externe, autre site spécifié, sauf os de la face (inclus réduction de fracture), autre
- 78.2 Ostéotomie de raccourcissement
- Agrafage épiphysaire
- Épiphysiodèse à ciel ouvert
- Épiphysiodèse percutanée
- Réséction, ostéotomie
- Cod. a.: Technique d'ostéosynthèse après ostéotomie lors de greffe ou de transposition osseuse (78.50.2-)
- 78.20 Raccourcissement d'os, SAP
- 78.21 Raccourcissement d'os, clavicule et omoplate
- 78.21.0 Détail de la sous-catégorie 78.21
- 78.21.00 Raccourcissement d'os, clavicule et omoplate, SAP [L]
- 78.21.10 Épiphysiodèse temporaire, clavicule et omoplate [L]
- 78.21.11 Épiphysiodèse permanente, clavicule et omoplate [L]
- 78.21.12 Épiphysiolyse thérapeutique, clavicule et omoplate [L]
- 78.21.99 Raccourcissement d'os, clavicule et omoplate, autre [L]
- 78.22 Raccourcissement d'os, humérus
- 78.22.0 Détail de la sous-catégorie 78.22
- 78.22.00 Raccourcissement d'os, humérus, SAP [L]
- 78.22.10 Épiphysiodèse temporaire, humérus [L]
- 78.22.11 Épiphysiodèse permanente, humérus [L]
- 78.22.12 Épiphysiolyse thérapeutique, humérus [L]
- 78.22.99 Raccourcissement d'os, humérus, autre [L]
- 78.23 Raccourcissement d'os, radius et cubitus
- 78.23.0 Détail de la sous-catégorie 78.23
- 78.23.00 Raccourcissement d'os, radius et cubitus, SAP [L]
- 78.23.10 Épiphysiodèse temporaire, radius et cubitus [L]
- 78.23.11 Épiphysiodèse permanente, radius et cubitus [L]
- 78.23.12 Épiphysiolyse thérapeutique, radius et cubitus [L]
- 78.23.99 Raccourcissement d'os, radius et cubitus, autre [L]
- 78.24 Raccourcissement d'os, carpe et métacarpe
- 78.24.0 Détail de la sous-catégorie 78.24
- 78.24.00 Raccourcissement d'os, os du carpe et du métacarpe, SAP [L]

- 78.24.10 Épiphyodèse temporaire, os du carpe et du métacarpe [L]
- 78.24.11 Épiphyodèse permanente, os du carpe et du métacarpe [L]
- 78.24.12 Épiphyolyse thérapeutique, os du carpe et du métacarpe [L]
- 78.24.99 Raccourcissement d'os, os du carpe et du métacarpe, autre [L]
- 78.25 Raccourcissement d'os, fémur
- 78.25.0 Détail de la sous-catégorie 78.25
- 78.25.00 Raccourcissement d'os, fémur, SAP [L]
- 78.25.10 Épiphyodèse temporaire, col fémoral [L]
- 78.25.11 Épiphyodèse permanente, col fémoral [L]
- 78.25.12 Épiphyolyse thérapeutique, col fémoral [L]
- 78.25.19 Autre raccourcissement d'os, col fémoral [L]
- 78.25.20 Épiphyodèse temporaire d'autres parties du fémur [L]
- 78.25.21 Épiphyodèse permanente d'autres parties du fémur [L]
- 78.25.22 Épiphyolyse thérapeutique d'autres parties du fémur [L]
- 78.25.99 Raccourcissement d'os, fémur, autre [L]
- 78.27 Raccourcissement d'os, tibia et péroné
- 78.27.0 Détail de la sous-catégorie 78.27
- 78.27.00 Raccourcissement d'os, tibia et péroné, SAP [L]
- 78.27.10 Épiphyodèse temporaire, tibia [L]
- 78.27.11 Épiphyodèse permanente, tibia [L]
- 78.27.12 Épiphyolyse thérapeutique, tibia [L]
- 78.27.19 Autre raccourcissement d'os, tibia [L]
- 78.27.20 Épiphyodèse temporaire, péroné [L]
- 78.27.21 Épiphyodèse permanente, péroné [L]
- 78.27.22 Épiphyolyse thérapeutique, péroné [L]
- 78.27.29 Autre raccourcissement d'os, péroné [L]
- 78.27.99 Raccourcissement d'os, tibia et péroné, autre [L]
- 78.28 Raccourcissement d'os, tarse et métatarse
- 78.28.0 Détail de la sous-catégorie 78.28
- 78.28.00 Raccourcissement d'os, os du tarse et du métatarse, SAP [L]
- 78.28.10 Épiphyodèse temporaire, os du tarse et du métatarse [L]
- 78.28.11 Épiphyodèse permanente, os du tarse et du métatarse [L]
- 78.28.12 Épiphyolyse thérapeutique, os du tarse et du métatarse [L]
- 78.28.20 Autre raccourcissement d'os, calcanéum [L]
- 78.28.21 Autre raccourcissement d'os, autres os du tarse [L]
- 78.28.22 Autre raccourcissement d'os du métatarse [L]
- Opération de Helal
- 78.28.99 Raccourcissement d'os, os du tarse et du métatarse, autre [L]
- 78.29 Raccourcissement d'os, autre os spécifié, sauf os de la face
- 78.29.0 Détail de la sous-catégorie 78.29
- 78.29.00 Raccourcissement d'os, autre os spécifié, sauf os de la face, SAP
- 78.29.10 Épiphyodèse temporaire, phalanges de la main [L]
- 78.29.11 Épiphyodèse permanente, phalanges de la main [L]
- 78.29.12 Épiphyolyse thérapeutique, phalanges de la main [L]
- 78.29.19 Autre raccourcissement d'os, phalanges de la main [L]
- 78.29.30 Épiphyodèse temporaire, os du bassin
- 78.29.31 Épiphyodèse permanente, os du bassin
- 78.29.32 Épiphyolyse thérapeutique, os du bassin
- 78.29.39 Autre raccourcissement d'os du bassin
- 78.29.40 Épiphyodèse temporaire, phalanges du pied [L]
- 78.29.41 Épiphyodèse permanente, phalanges du pied [L]
- 78.29.42 Épiphyolyse thérapeutique, phalanges du pied [L]
- 78.29.49 Autre raccourcissement d'os, phalanges du pied [L]
- 78.29.90 Épiphyodèse temporaire d'autre os spécifié, sauf os de la face
- 78.29.91 Épiphyodèse permanente d'autre os spécifié, sauf os de la face
- 78.29.92 Épiphyolyse thérapeutique d'autre os spécifié, sauf os de la face
- 78.29.99 Raccourcissement d'os, autre os spécifié, sauf os de la face, autre
- 78.3 Allongement d'os des membres
- Greffe osseuse avec ou sans appareil fixateur interne ou ostéotomie
- Technique d'extension avec ou sans corticotomie ou ostéotomie
- Cod. a.: Implantation de dispositif interne d'allongement de membres avec traction cinétique (84.53.-)
- Technique d'ostéosynthèse après ostéotomie lors de greffe ou de transposition osseuse (78.50.2.-)
- 78.30 Allongement d'os des membres, site non spécifié
- 78.31 Allongement d'os, clavicule et omoplate [L]
- 78.32 Allongement d'os, humérus [L]
- 78.33 Allongement d'os, radius et cubitus [L]
- 78.34 Allongement d'os, os du carpe et du métacarpe [L]
- 78.35 Allongement d'os, fémur
- 78.35.0 Détail de la sous-catégorie 78.35
- 78.35.00 Allongement d'os, fémur, SAP [L]
- 78.35.10 Allongement d'os, col fémoral [L]
- 78.35.19 Allongement d'os, autres parties du fémur [L]
- 78.35.99 Allongement d'os, fémur, autre [L]
- 78.37 Allongement d'os, tibia et péroné [L]
- 78.38 Allongement d'os, os du tarse et du métatarse
- 78.38.0 Détail de la sous-catégorie 78.38
- 78.38.00 Allongement d'os, os du tarse et du métatarse, SAP [L]
- 78.38.10 Allongement d'os, calcanéum [L]
- 78.38.19 Allongement d'os, autres os du tarse [L]
- 78.38.20 Allongement d'os, os du métatarse [L]
- 78.38.99 Allongement d'os, os du tarse et du métatarse, autre [L]
- 78.39 Allongement d'autre os spécifié

- Autre localisation non précisée, sauf os de la face
- 78.39.0** **Détail de la sous-catégorie 78.39**
- 78.39.00** Allongement d'os, autre site spécifié, SAP
- 78.39.10** Allongement d'os, phalanges de la main [L]
- 78.39.20** Allongement d'os, bassin
- 78.39.30** Allongement d'os de phalanges du pied [L]
- 78.39.99** Allongement d'os, autre site spécifié, autre
- 78.4** **Autres réparations ou opérations plastiques osseuses**
- EXCL.** *Allongement d'os des membres (78.3-)*  
*Application de fixateur externe (78.10-78.19)*  
*Ostéoplasties de raccourcissement osseux (78.2-)*  
*Ostéotomie (77.3)*  
*Reconstruction du pouce (82.61-82.69)*  
*Réparation avec greffe osseuse (78.00-78.09)*  
*Réparation de déformation du thorax (34.74)*
- 78.40** **Autres réparations ou opérations plastiques osseuses, site non spécifié**
- 78.41** **Autres réparations ou opérations plastiques osseuses, clavicule, omoplate, côtes et sternum**
- 78.41.0** **Détail de la sous-catégorie 78.41**
- 78.41.00** Autres réparations ou opérations plastiques osseuses, clavicule, omoplate, côtes et sternum, SAP
- 78.41.10** Autre reconstruction plastique, clavicule et omoplate [L]
- 78.41.20** Autre reconstruction plastique de côtes et de sternum
- 78.41.30** Autres réparations ou opérations plastiques osseuses, clavicule, omoplate, côtes et sternum, Implantation VEPTR (vertical expandable prosthetic titanium rib)
- 78.41.99** Autres réparations ou opérations plastiques osseuses, clavicule, omoplate, côtes et sternum, autre
- 78.42** Autres réparations ou opérations plastiques osseuses, humérus [L]
- 78.43** Autres réparations ou opérations plastiques osseuses, radius et cubitus [L]
- 78.44** Autres réparations ou opérations plastiques osseuses, os du carpe et du métacarpe [L]
- 78.45** Autres réparations ou opérations plastiques osseuses, fémur [L]
- 78.46** Autres réparations ou opérations plastiques osseuses, rotule [L]
- 78.47** Autres réparations ou opérations plastiques osseuses, tibia et péroné
- 78.47.0** **Détail de la sous-catégorie 78.47**
- 78.47.00** Autres réparations ou opérations plastiques osseuses, tibia et péroné, SAP [L]
- 78.47.10** Autre reconstruction plastique du tibia [L]
- 78.47.20** Autre reconstruction plastique du péroné [L]
- 78.47.99** Autre reconstruction plastique du tibia et du péroné, autre [L]
- 78.48** Autres réparations ou opérations plastiques osseuses, os du tarse et du métatarse [L]
- 78.49** Autres réparations ou opérations plastiques osseuses, autre site spécifié, sauf os de la face  
 Os pelviens, phalanges (de la main) (du pied)
- 78.49.0** **Détail de la sous-catégorie 79.49**
- 78.49.00** **Autres réparations ou opérations plastiques osseuses, autre site spécifié, sauf os de la face, SAP**
- 78.49.09** **Autres réparations ou opérations plastiques osseuses, autre site spécifié, sauf os de la face, autre**
- 78.49.1** **Autres réparations ou opérations plastiques osseuses, autre site spécifié**
- 78.49.11** Autre réparation plastique de phalanges de la main [L]
- 78.49.12** Autre réparation plastique du bassin
- 78.49.13** Autre réparation plastique de phalanges du pied [L]
- 78.49.19** **Autres réparations ou opérations plastiques osseuses, autre site spécifié, autre**
- 78.5** **Fixation interne de l'os sans réduction de fracture**  
 Fixation interne d'os (prophylactique)  
 Réinsertion de matériel de fixation interne  
 Révision de matériel de fixation déplacé ou fracturé
- EXCL.** *Réduction de fracture et de luxation (79.-)*
- 78.50** **Fixation interne de l'os sans réduction de fracture, site non spécifié**
- 78.50.0** **Détail de la sous-catégorie 78.50**
- 78.50.00** Fixation interne de l'os sans réduction de fracture, site non spécifié, SAP
- 78.50.09** Fixation interne de l'os sans réduction de fracture, site non spécifié, autre
- 78.50.1** **Fixation osseuse après ostéotomie, lors de greffe ou de transposition osseuse**  
 Cod. a.: Ostéotomie, greffe osseuse ou transposition osseuse
- 78.50.10** Fixation osseuse après ostéotomie, lors de greffe ou de transposition osseuse, SAP
- 78.50.19** Fixation osseuse après ostéotomie, lors de greffe ou de transposition osseuse, autre
- 78.50.2** **Technique d'ostéosynthèse après ostéotomie, lors de greffe ou de transposition osseuse**  
 Cod. a.: Ostéotomie, greffe osseuse ou transposition osseuse
- EXCL.** *Omettre le code - Opérations des os et des articulations de la colonne vertébrale (7A.-)*
- 78.50.20** Technique d'ostéosynthèse après ostéotomie, lors de greffe ou de transposition osseuse, SAP
- 78.50.21** Technique d'ostéosynthèse par vis après ostéotomie, lors de greffe ou de transposition osseuse
- 78.50.22** Technique d'ostéosynthèse par fil de Kirschner ou cerclage-haubanage après ostéotomie, lors de greffe ou de transposition osseuse
- 78.50.23** Ostéosynthèse par agrafes (de Blount) après ostéotomie, lors de greffe ou de transposition osseuse
- 78.50.24** Ostéosynthèse par vis de compression dynamique après ostéotomie, lors de greffe ou de transposition osseuse
- 78.50.25** Ostéosynthèse par plaque angulaire/condylienne après ostéotomie, lors de greffe ou de transposition osseuse
- 78.50.26** Ostéosynthèse par plaque à stabilité angulaire après ostéotomie, lors de greffe ou de transposition osseuse



- 78.50.27 Ostéosynthèse par autre plaque après ostéotomie, lors de greffe ou de transposition osseuse
- 78.50.28 Ostéosynthèse par vis de transfixation après ostéotomie, lors de greffe ou de transposition osseuse
- 78.50.29 Technique d'ostéosynthèse après ostéotomie, lors de greffe ou de transposition osseuse, autre
- 78.50.2A Ostéosynthèse par clou de verrouillage après ostéotomie, lors de greffe ou de transposition osseuse
- 78.50.2B Ostéosynthèse par clou médullaire avec composante articulaire après ostéotomie, lors de greffe ou de transposition osseuse
- 78.50.2C Ostéosynthèse par autre clou médullaire après ostéotomie, lors de greffe ou de transposition osseuse
- 78.50.2D Ostéosynthèse par fixateur circulaire après ostéotomie, lors de greffe ou de transposition osseuse
- 78.50.2E Ostéosynthèse par autre fixateur externe après ostéotomie, lors de greffe ou de transposition osseuse
- 78.51 Fixation interne de l'os sans réduction de fracture, clavicule, omoplate, côtes et sternum
- 78.51.0 Détail de la sous-catégorie 78.51
- 78.51.00 Fixation interne de l'os sans réduction de fracture, clavicule, omoplate, côtes et sternum, SAP
- 78.51.10 Révision sans remplacement de matériel d'ostéosynthèse, clavicule, omoplate, côtes et sternum
- 78.51.99 Fixation interne de l'os sans réduction de fracture, clavicule, omoplate, côtes et sternum, autre
- 78.52 Fixation interne de l'os sans réduction de fracture, humérus
- 78.52.0 Détail de la sous-catégorie 78.52
- 78.52.00 Fixation interne de l'os sans réduction de fracture, humérus, SAP [L]
- 78.52.10 Révision sans remplacement de matériel d'ostéosynthèse, humérus [L]
- 78.52.99 Fixation interne de l'os sans réduction de fracture, humérus, autre [L]
- 78.53 Fixation interne de l'os sans réduction de fracture, radius et cubitus
- 78.53.0 Détail de la sous-catégorie 78.53
- 78.53.00 Fixation interne de l'os sans réduction de fracture, radius et cubitus, SAP [L]
- 78.53.10 Révision sans remplacement de matériel d'ostéosynthèse, radius [L]
- 78.53.20 Révision sans remplacement de matériel d'ostéosynthèse, cubitus [L]
- 78.53.99 Fixation interne de l'os sans réduction de fracture, radius et cubitus, autre [L]
- 78.54 Fixation interne de l'os sans réduction de fracture, os du carpe et du métacarpe
- 78.54.0 Détail de la sous-catégorie 78.54
- 78.54.00 Fixation interne de l'os sans réduction de fracture, os du carpe et du métacarpe, SAP [L]
- 78.54.10 Révision sans remplacement de matériel d'ostéosynthèse, os du carpe et du métacarpe [L]
- 78.54.99 Fixation interne de l'os sans réduction de fracture, os du carpe et du métacarpe, autre [L]
- 78.55 Fixation interne de l'os sans réduction de fracture, fémur
- 78.55.0 Détail de la sous-catégorie 78.55
- 78.55.00 Fixation interne de l'os sans réduction de fracture, fémur, SAP [L]
- 78.55.10 Révision sans remplacement de matériel d'ostéosynthèse, fémur [L]
- 78.55.99 Fixation interne de l'os sans réduction de fracture, fémur, autre [L]
- 78.56 Fixation interne de l'os sans réduction de fracture, rotule
- 78.56.0 Détail de la sous-catégorie 78.56
- 78.56.00 Fixation interne de l'os sans réduction de fracture, rotule, SAP [L]
- 78.56.10 Révision sans remplacement de matériel d'ostéosynthèse, rotule [L]
- 78.56.99 Fixation interne de l'os sans réduction de fracture, rotule, autre [L]
- 78.57 Fixation interne de l'os sans réduction de fracture, tibia et péroné
- 78.57.0 Détail de la sous-catégorie 78.57
- 78.57.00 Fixation interne de l'os sans réduction de fracture, tibia et péroné, SAP [L]
- 78.57.10 Révision sans remplacement de matériel d'ostéosynthèse, tibia [L]
- 78.57.20 Révision sans remplacement de matériel d'ostéosynthèse, péroné [L]
- 78.57.99 Fixation interne de l'os sans réduction de fracture, tibia et péroné, autre [L]
- 78.58 Fixation interne de l'os sans réduction de fracture, os du tarse et du métatarse
- 78.58.0 Détail de la sous-catégorie 78.58
- 78.58.00 Fixation interne de l'os sans réduction de fracture, os du tarse et du métatarse, SAP [L]
- 78.58.10 Révision sans remplacement de matériel d'ostéosynthèse, os du tarse et du métatarse [L]
- 78.58.99 Fixation interne de l'os sans réduction de fracture, os du tarse et du métatarse, autre [L]
- 78.59 Fixation interne de l'os sans réduction de fracture, sauf os de la face
- 78.59.0 Détail de la sous-catégorie 78.59
- 78.59.00 Fixation interne de l'os sans réduction de fracture, autre site spécifié, sauf os de la face, SAP
- 78.59.10 Révision sans remplacement de matériel d'ostéosynthèse, phalanges de la main [L]
- 78.59.30 Révision sans remplacement de matériel d'ostéosynthèse, os du bassin
- 78.59.40 Révision sans remplacement de matériel d'ostéosynthèse, phalanges du pied [L]
- 78.59.90 Révision sans remplacement de matériel d'ostéosynthèse, autre site spécifié, sauf os de la face
- 78.59.99 Fixation interne de l'os sans réduction de fracture, autre site spécifié, sauf os de la face, autre
- 78.6 Ablation de matériel implanté dans l'os
- Ablation de dispositif interne d'allongement de membres
- Ablation de matériel de fixation interne ou de fixation externe (invasive)

Ablation de stimulateur de croissance osseuse (invasive)		78.63.01	Ablation de matériel implanté dans le radius et le cubitus: fil (intramédullaire), vis, cerclage-haubanage, plaque (à stabilité angulaire), plaque angulaire/condylienne, clou médullaire, clou de verrouillage, vis de transfixation, fixateur externe, fixateur circulaire, agrafes (de Blount) [L]
<b>INCL.</b>	Comblement éventuel de défauts osseux après retrait du matériel d'ostéosynthèse resp. du matériel implanté dans l'os	78.63.05	Ablation de matériel implanté dans l'os, radius et cubitus; enlèvement d'implant de remplacement (partiel) osseux, radius et cubitus [L]
<b>EXCL.</b>	<i>Ablation d'appareillage de traction crânienne (étrier, halo) (02.95)</i>	78.63.08	Ablation de matériel implanté dans le radius et cubitus (proximal / diaphysaire / distal): autre matériel d'ostéosynthèse [L]
78.60	Ablation de matériel implanté dans l'os, site non spécifié	78.63.99	Ablation de matériel implanté dans l'os, radius et cubitus, autre [L]
78.60.00	Ablation de matériel implanté dans l'os, site non spécifié, SAP	78.64	Ablation de matériel implanté dans l'os, os du carpe et du métacarpe
78.60.05	Ablation de matériel implanté dans l'os, site non spécifié, enlèvement d'implant de remplacement (partiel) osseux	78.64.00	Ablation de matériel implanté dans l'os, os du carpe et du métacarpe, SAP [L]
78.60.08	Enlèvement de système interne d'allongement ou de transport de l'os (motorisé / non-motorisé), tout site	78.64.01	Ablation de matériel implanté dans l'os, os du carpe et du métacarpe: fil (intramédullaire), vis, cerclage-haubanage, plaque (à stabilité angulaire), fixateur externe, fixateur circulaire, agrafes (de Blount) [L]
78.60.99	Ablation de matériel implanté dans l'os, site non spécifié, autre	78.64.05	Ablation de matériel implanté dans l'os, os du carpe et du métacarpe; enlèvement d'implant de remplacement (partiel) osseux, os du carpe et du métacarpe [L]
78.61	Ablation de matériel implanté dans l'os, clavicule, omoplate, côtes et sternum	78.64.08	Ablation de matériel implanté dans l'os, os du carpe et du métacarpe: autre matériel d'ostéosynthèse [L]
78.61.00	Ablation de matériel implanté dans l'os, clavicule, omoplate, côtes et sternum, SAP	78.64.99	Ablation de matériel implanté dans l'os, os du carpe et du métacarpe, autre [L]
78.61.01	Ablation de matériel implanté dans l'omoplate et la clavicule: fil, fil intramédullaire, vis, cerclage-haubanage, plaque, plaque à stabilité angulaire, fixateur externe, agrafes de Blount [L]	78.65	Ablation de matériel implanté dans l'os, fémur
78.61.05	Ablation de matériel implanté dans l'os, clavicule, omoplate, côtes et sternum; enlèvement d'implant de remplacement (partiel) osseux, clavicule, omoplate, côtes et sternum [L]	78.65.00	Ablation de matériel implanté dans l'os, fémur, SAP [L]
78.61.08	Ablation de matériel implanté dans l'omoplate et la clavicule: autre matériel d'ostéosynthèse [L]	78.65.01	Ablation de matériel implanté dans le fémur: fil, fil intramédullaire, vis, cerclage-haubanage, plaque (à stabilité angulaire), plaque angulaire/condylienne, vis de compression dynamique, clou médullaire, fixateur externe, agrafes (de Blount) [L]
78.61.11	Ablation de matériel implanté dans les côtes et le sternum	78.65.02	Ablation de matériel implanté dans le fémur (col / proximal / distal, sauf diaphyse): clou médullaire avec composante articulaire, clou de verrouillage, vis de transfixation [L]
78.61.99	Ablation de matériel implanté dans l'os, clavicule, omoplate, côtes et sternum, autre	78.65.03	Ablation de matériel implanté dans le fémur (diaphyse): clou médullaire avec composante articulaire [L]
78.62	Ablation de matériel implanté dans l'os, humérus	78.65.04	Ablation de matériel implanté dans le fémur (proximal / diaphyse / distal, sauf col): fixateur circulaire [L]
78.62.00	Ablation de matériel implanté dans l'os, humérus, SAP [L]	78.65.05	Ablation de matériel implanté dans l'os, fémur; enlèvement d'implant de remplacement (partiel) osseux, fémur [L]
78.62.01	Ablation de matériel implanté dans l'humérus: fil (intramédullaire), vis, cerclage-haubanage, plaque (à stabilité angulaire), plaque angulaire/condylienne, clou médullaire, clou de verrouillage, vis de transfixation, fixateur externe, agrafes (de Blount) [L]	78.65.08	Ablation de matériel implanté dans le fémur, autre matériel d'ostéosynthèse [L]
78.62.02	Ablation de matériel implanté dans l'humérus: vis de compression dynamique, clou médullaire avec composante articulaire [L]	78.65.99	Ablation de matériel implanté dans l'os, fémur, autre [L]
78.62.05	Ablation de matériel implanté dans l'os, humérus; enlèvement d'implant de remplacement (partiel) osseux, humérus [L]	78.66	Ablation de matériel implanté dans l'os, rotule
78.62.08	Ablation de matériel implanté dans l'humérus: autre matériel d'ostéosynthèse [L]	78.66.00	Ablation de matériel implanté dans l'os, rotule, SAP [L]
78.62.99	Ablation de matériel implanté dans l'os, humérus, autre [L]	78.66.01	Ablation de matériel implanté dans la rotule: fil (intramédullaire), vis, cerclage-haubanage, fixateur externe, agrafes (de Blount) [L]
78.63	Ablation de matériel implanté dans l'os, radius et cubitus		
78.63.00	Ablation de matériel implanté dans l'os, radius et cubitus, SAP [L]		

- 78.66.05 Ablation de matériel implanté dans l'os, rotule; enlèvement d'implant de remplacement (partiel) osseux, rotule [L]
- 78.66.08 Ablation de matériel implanté dans la rotule: autre matériel d'ostéosynthèse [L]
- 78.66.99 Ablation de matériel implanté dans l'os, rotule, autre [L]
- 78.67 Ablation de matériel implanté dans l'os, tibia et péroné
- 78.67.00 Ablation de matériel implanté dans l'os, tibia et péroné, SAP [L]
- 78.67.01 Ablation de matériel implanté dans le tibia et le péroné: fil (intramédullaire), vis, cerclage-haubanage, fixateur externe, fixateur circulaire, agrafes (de Blount) [L]
- 78.67.05 Ablation de matériel implanté dans l'os, tibia et péroné; enlèvement d'implant de remplacement (partiel) osseux, tibia et péroné [L]
- 78.67.11 Ablation de matériel implanté dans le tibia: plaque (à stabilité angulaire), plaque angulaire/condylienne [L]
- 78.67.12 Ablation de matériel implanté dans le tibia: clou médullaire, clou de verrouillage, vis de transfixation [L]
- 78.67.13 Ablation de matériel implanté dans le tibia: vis de compression dynamique [L]
- 78.67.21 Ablation de matériel implanté dans le péroné: plaque (à stabilité angulaire) [L]
- 78.67.22 Ablation de matériel implanté dans le péroné: clou médullaire, clou de verrouillage, vis de transfixation [L]
- 78.67.28 Ablation de matériel implanté dans le tibia et le péroné: autre matériel d'ostéosynthèse [L]
- 78.67.99 Ablation de matériel implanté dans l'os, tibia et péroné, autre [L]
- 78.68 Ablation de matériel implanté dans l'os, os du tarse et du métatarse
- 78.68.00 Ablation de matériel implanté dans l'os, tarse et métatarse, SAP [L]
- 78.68.01 Ablation de matériel implanté dans les os du tarse et du métatarse: fil (intramédullaire), vis, cerclage-haubanage, plaque (à stabilité angulaire), fixateur externe, fixateur circulaire, agrafes (de Blount) [L]
- 78.68.05 Ablation de matériel implanté dans l'os, os du tarse et du métatarse; enlèvement d'implant de remplacement (partiel) osseux, astragale et calcaneum [L]
- 78.68.06 Ablation de matériel implanté dans l'os, os du tarse et du métatarse; enlèvement d'implant de remplacement (partiel) osseux, autres os du tarse et du métatarse [L]
- 78.68.08 Ablation de matériel implanté dans les os du tarse et du métatarse: autre matériel d'ostéosynthèse [L]
- 78.68.99 Ablation de matériel implanté dans l'os, os du tarse et du métatarse, autre [L]
- 78.69 Ablation de matériel implanté dans l'os, autre os spécifié, sauf os de la face
- 78.69.00 Ablation de matériel implanté dans l'os, autre os spécifié, sauf os de la face, SAP
- 78.69.11 Ablation de matériel implanté dans les phalanges de la main: fil (intramédullaire), vis, cerclage-haubanage, plaque (à stabilité angulaire), fixateur externe, agrafes (de Blount) [L]
- 78.69.15 Ablation de matériel implanté dans l'os, autre site spécifié, sauf os de la face; enlèvement d'implant de remplacement (partiel) osseux, phalanges de la main [L]
- 78.69.18 Ablation de matériel implanté dans les phalanges de la main: autre matériel d'ostéosynthèse [L]
- 78.69.21 Ablation de matériel implanté dans les os du bassin: fil, vis, cerclage-haubanage, fixateur externe, fixateur circulaire, agrafes (de Blount)
- 78.69.22 Ablation de matériel implanté dans les os du bassin: plaque (à stabilité angulaire)
- 78.69.25 Ablation de matériel implanté dans l'os, autre site spécifié, sauf os de la face; enlèvement d'implant de remplacement (partiel) osseux, os du bassin
- 78.69.28 Ablation de matériel implanté dans les os du bassin: autre matériel d'ostéosynthèse
- 78.69.31 Ablation de matériel implanté dans l'astragale et le calcaneum: fil (intramédullaire), vis, cerclage-haubanage, plaque (à stabilité angulaire), fixateur externe, fixateur circulaire, agrafes (de Blount) [L]
- 78.69.38 Ablation de matériel implanté dans l'astragale et le calcaneum: autre matériel d'ostéosynthèse [L]
- 78.69.41 Ablation de matériel implanté dans les phalanges du pied: fil (intramédullaire), vis, cerclage-haubanage, plaque (à stabilité angulaire), fixateur externe, agrafes (de Blount) [L]
- 78.69.45 Ablation de matériel implanté dans l'os, autre site spécifié, sauf os de la face; enlèvement d'implant de remplacement (partiel) osseux, phalanges du pied [L]
- 78.69.48 Ablation de matériel implanté dans les phalanges du pied: autre matériel d'ostéosynthèse [L]
- 78.69.51 Ablation de matériel implanté dans autre os spécifié: fil, cerclage-haubanage, agrafes de Blount
- 78.69.52 Ablation de matériel implanté dans autre os spécifié: vis, plaque (à stabilité angulaire), vis de compression dynamique, fil intramédullaire, clou médullaire, clou médullaire avec composante articulaire, clou de verrouillage, vis de transfixation, fixateur externe
- 78.69.53 Ablation de matériel implanté dans autre os spécifié: plaque angulaire/condylienne
- 78.69.55 Ablation de matériel implanté dans l'os, autre site spécifié, sauf os de la face; enlèvement d'implant de remplacement (partiel) osseux, autre os spécifié [L]
- 78.69.58 Ablation de matériel implanté dans autre os spécifié: autre matériel d'ostéosynthèse
- 78.69.71 Ablation arthroscopique de matériel d'ostéosynthèse
- 78.69.99 Ablation de matériel implanté dans l'os, autre site spécifié, sauf os de la face, autre [L]
- 78.7 Ostéoclasie
- 78.70 Ostéoclasie, site non spécifié
- 78.71 Ostéoclasie, clavicule, omoplate, côtes et sternum
- 78.72 Ostéoclasie, humérus [L]
- 78.73 Ostéoclasie, radius et cubitus [L]
- 78.74 Ostéoclasie, os du carpe et du métacarpe [L]
- 78.75 Ostéoclasie, fémur [L]

- 78.76 Ostéoclasie, rotule [L]
- 78.77 Ostéoclasie, tibia et péroné [L]
- 78.78 Ostéoclasie, os du tarse et du métatarse [L]
- 78.79 Ostéoclasie, autre site spécifié, sauf os de la face  
Os pelviens, phalanges (de la main) (du pied)
- 78.8 Techniques diagnostiques concernant l'os, non classées ailleurs (NCA)
- EXCL** Autre radiographie du squelette (88.31-88.33)  
Biopsie osseuse (77.40-77.49)  
Imagerie par résonance magnétique (88.94)  
Radiographie du squelette des membres et du bassin (88.21-88.29)  
Scintigraphie osseuse (92.14)  
Thermographie (88.83)
- 78.80 Techniques diagnostiques concernant l'os, non classées ailleurs, site non spécifié
- 78.81 Techniques diagnostiques concernant l'os, non classées ailleurs, clavicule, omoplate, côtes et sternum
- 78.82 Techniques diagnostiques concernant l'os, non classées ailleurs, humérus [L]
- 78.83 Techniques diagnostiques concernant l'os, non classées ailleurs, radius et cubitus [L]
- 78.84 Techniques diagnostiques concernant l'os, non classées ailleurs, os du carpe et du métacarpe [L]
- 78.85 Techniques diagnostiques concernant l'os, non classées ailleurs, fémur [L]
- 78.86 Techniques diagnostiques concernant l'os, non classées ailleurs, rotule [L]
- 78.87 Techniques diagnostiques concernant l'os, non classées ailleurs, tibia et péroné [L]
- 78.88 Techniques diagnostiques concernant l'os, non classées ailleurs, os du tarse et du métatarse [L]
- 78.89 Techniques diagnostiques concernant l'os, non classées ailleurs, autre site spécifié, sauf os de la face  
Os pelviens, phalanges (de la main) (du pied)
- 78.9 Insertion de stimulateur de croissance osseuse  
Dispositif totalement implanté (interne)  
Électrodes ostéogéniques pour stimulation de croissance osseuse  
Insertion de stimulateur (électrique) pour favoriser la consolidation
- EXCL** Stimulateur de surface, transcutané (99.86)
- 78.90 Insertion de stimulateur de croissance osseuse, site non spécifié
- 78.91 Insertion de stimulateur de croissance osseuse, clavicule, omoplate, côtes et sternum
- 78.92 Insertion de stimulateur de croissance osseuse, humérus [L]
- 78.93 Insertion de stimulateur de croissance osseuse, radius et cubitus [L]
- 78.94 Insertion de stimulateur de croissance osseuse, os du carpe et du métacarpe [L]
- 78.95 Insertion de stimulateur de croissance osseuse, fémur [L]
- 78.96 Insertion de stimulateur de croissance osseuse, rotule [L]
- 78.97 Insertion de stimulateur de croissance osseuse, tibia et péroné [L]
- 78.98 Insertion de stimulateur de croissance osseuse, os du tarse et du métatarse [L]
- 78.99 Insertion de stimulateur de croissance osseuse, autre site spécifié, sauf os de la face  
Os pelviens, phalanges (de la main) (du pied)
- 79 Réduction de fracture et de luxation
- INCL** Application de plâtre ou d'attelle  
Réduction avec insertion d'appareil de traction (fil de Kirschner) (broche de Steinmann)
- Cod. a.:** Toute application de fixateurs externes (minifixateur) (78.10-78.19)  
Type de dispositif de fixation, si connu (84.71-84.73)
- EXCL** Fixateurs externes seuls (attelle, plâtre), pour immobiliser fracture, sans réduction (93.51-93.56, 93.59)  
Fixateurs internes sans réduction de fracture (78.50-78.59)  
Opérations des os et des articulations de la colonne vertébrale (7A.-)  
Opérations sur des os de la face (76.70-76.79)  
Opérations sur des os du nez (21.71-21.72)  
Opérations sur l'orbite (76.78-76.79)  
Opérations sur le crâne (02.02)  
Remplacement de plâtre ou d'attelle (97.11-97.14)  
Traction seule pour réduction de fractures (93.41-93.46)
- 79.0 Réduction fermée de fracture sans fixation interne
- EXCL** Réduction fermée de décollement épiphysaire (79.40-79.49)
- 79.00 Réduction fermée de fracture sans fixation interne, site non spécifié
- 79.01 Réduction fermée de fracture sans fixation interne, humérus [L]
- 79.02 Réduction fermée de fracture sans fixation interne, radius et cubitus [L]  
Bras, SAP \*
- 79.03 Réduction fermée de fracture sans fixation interne, os du carpe et du métacarpe [L]  
Main, SAP \*
- 79.04 Réduction fermée de fracture sans fixation interne, phalanges de la main [L]
- 79.05 Réduction fermée de fracture sans fixation interne, fémur [L]
- 79.06 Réduction fermée de fracture sans fixation interne, tibia et péroné [L]  
Jambe, SAP \*
- 79.07 Réduction fermée de fracture sans fixation interne, os du tarse et du métatarse [L]  
Pied, SAP
- 79.08 Réduction fermée de fracture sans fixation interne, phalanges du pied [L]
- 79.09 Réduction fermée de fracture sans fixation interne, autre os spécifié, sauf os de la face  
Autre localisation non précisée, sauf os de la face
- 79.1 Réduction fermée de fracture avec fixation interne
- EXCL** Réduction fermée de décollement épiphysaire (79.40-79.49)
- 79.10 Réduction fermée de fracture avec fixation interne, SAP

- 79.11 Réduction fermée de fracture avec fixation interne, humérus
- 79.11.0 Détail de la sous-catégorie 79.11
- 79.11.00 Réduction fermée de fracture de l'humérus avec fixation interne, SAP [L]
- 79.11.10 Réduction fermée de fracture de l'humérus proximal, avec fixation interne par clou médullaire / clou de verrouillage ou plaque angulaire / condyloire [L]
- 79.11.11 Réduction fermée de fracture proximale de l'humérus par fixation interne au moyen d'une technique mini-invasive assistée par ballonnet [L]
- 79.11.19 Réduction fermée de fracture de l'humérus proximal, avec autre fixation interne (p. ex. vis, fil, cerclage-haubanage, plaque à stabilité angulaire) [L]
- 79.11.20 Réduction fermée d'autre fracture de l'humérus, avec fixation interne par clou médullaire / clou de verrouillage ou plaque angulaire / condyloire [L]
- 79.11.21 Réduction fermée d'autre fracture de l'humérus par fixation interne au moyen d'une technique mini-invasive assistée par ballonnet [L]
- 79.11.29 Réduction fermée d'autre fracture de l'humérus, avec autre fixation interne (p. ex. vis, fil, cerclage-haubanage, plaque à stabilité angulaire) [L]
- 79.11.99 Réduction fermée de fracture de l'humérus avec fixation interne, autre [L]
- 79.12 Réduction fermée de fracture avec fixation interne, radius et cubitus
- 79.12.0 Détail de la sous-catégorie 79.12
- 79.12.00 Réduction fermée de fracture de radius et de cubitus, avec fixation interne, SAP [L]
- 79.12.10 Réduction fermée de fracture du radius distal, avec fixation interne par fil ou cerclage-haubanage [L]
- 79.12.11 Réduction fermée de fracture du radius distal, avec fixation interne par fil intramédullaire [L]
- 79.12.12 Réduction fermée de fracture du radius distal, avec fixation interne par clou médullaire [L]
- 79.12.13 Réduction fermée de fracture distale du radius par fixation interne au moyen d'une technique mini-invasive assistée par ballonnet [L]
- 79.12.19 Réduction fermée de fracture du radius distal, avec autre fixation interne (p. ex. vis, plaque) [L]
- 79.12.20 Réduction fermée d'autre fracture du radius, stabilisée par fil ou cerclage-haubanage [L]
- 79.12.21 Réduction fermée d'autre fracture du radius, avec fixation interne par fil intramédullaire [L]
- 79.12.22 Réduction fermée d'autre fracture du radius, avec fixation interne par clou médullaire [L]
- 79.12.23 Réduction fermée d'autre fracture du radius par fixation interne au moyen d'une technique mini-invasive assistée par ballonnet [L]
- 79.12.29 Réduction fermée d'autre fracture du radius, avec autre fixation interne (p. ex. vis, plaque) [L]
- 79.12.30 Réduction fermée de fracture du cubitus, avec fixation interne par fil ou cerclage-haubanage [L]
- 79.12.31 Réduction fermée de fracture du cubitus, avec fixation interne par fil intramédullaire [L]
- 79.12.32 Réduction fermée de fracture du cubitus, avec fixation interne par clou médullaire [L]
- 79.12.39 Réduction fermée de fracture du cubitus, avec autre fixation interne (p. ex. vis, plaque) [L]
- 79.12.99 Réduction fermée de fracture de radius et de cubitus, avec fixation interne, autre [L]
- 79.13 Réduction fermée de fracture avec fixation interne, os du carpe et du métacarpe
- Main, SAP \*
- 79.13.0 Détail de la sous-catégorie 79.13
- 79.13.00 Réduction fermée de fracture d'os du carpe et du métacarpe, avec fixation interne, SAP [L]
- 79.13.10 Réduction fermée de fracture d'os du carpe et du métacarpe, avec fixation interne par plaque à stabilité angulaire [L]
- 79.13.19 Réduction fermée de fracture d'os du carpe et du métacarpe, avec autre fixation interne (p. ex. vis, plaque, fil) [L]
- 79.13.99 Réduction fermée de fracture d'os du carpe et du métacarpe, avec fixation interne, autre [L]
- 79.14 Réduction fermée de fracture avec fixation interne, phalange de la main
- 79.14.0 Détail de la sous-catégorie 79.14
- 79.14.00 Réduction fermée de fracture de phalange de la main, avec fixation interne, SAP [L]
- 79.14.10 Réduction fermée de fracture de phalange de la main, avec fixation interne par plaque à stabilité angulaire [L]
- 79.14.19 Réduction fermée de fracture de phalange de la main, avec autre fixation interne (p. ex. vis, plaque, fil) [L]
- 79.14.99 Réduction fermée de fracture de phalange de la main avec fixation interne, autre [L]
- 79.15 Réduction fermée de fracture avec fixation interne, fémur
- 79.15.0 Détail de la sous-catégorie 79.15
- 79.15.00 Réduction fermée de fracture du fémur, avec fixation interne, SAP [L]
- 79.15.10 Réduction fermée de fracture du fémur distal, avec fixation interne [L]
- 79.15.20 Réduction fermée d'autre fracture du fémur, avec fixation interne [L]
- 79.15.99 Réduction fermée de fracture du fémur, avec fixation interne, autre [L]
- 79.16 Réduction fermée de fracture avec fixation interne, tibia et péroné
- Jambe, SAP \*
- 79.16.0 Détail de la sous-catégorie 79.16
- 79.16.00 Réduction fermée de fracture de tibia et de péroné, avec fixation interne, SAP [L]
- 79.16.10 Réduction fermée de fracture du tibia proximal, avec fixation interne par clou médullaire [L]
- 79.16.11 Réduction fermée de fracture proximale du tibia par fixation interne au moyen d'une technique mini-invasive assistée par ballonnet [L]
- 79.16.29 Réduction fermée de fracture du tibia distal, avec autre fixation interne (p. ex. vis, plaque, fil) [L]
- 79.16.30 Réduction fermée d'autre fracture du tibia, avec fixation interne par clou médullaire [L]
- 79.16.31 Réduction fermée d'autre fracture du tibia par fixation interne au moyen d'une technique mini-invasive assistée par ballonnet [L]
- 79.16.39 Réduction fermée d'autre fracture du tibia, avec autre fixation interne (p. ex. vis, plaque, fil) [L]

- 79.16.40 Réduction fermée de fracture du péroné distal, avec fixation interne par clou médullaire [L]
- 79.16.49 Réduction fermée de fracture du péroné distal, avec autre fixation interne (p. ex. vis, plaque, fil) [L]
- 79.16.50 Réduction fermée d'autre fracture du péroné, avec fixation interne par clou médullaire [L]
- 79.16.59 Réduction fermée d'autre fracture du péroné, avec autre fixation interne (p. ex. vis, plaque, fil) [L]
- 79.16.99 Réduction fermée de fracture de tibia et de péroné, avec fixation interne, autre [L]
- 79.17 Réduction fermée de fracture avec fixation interne, os du tarse et du métatarse  
Pied, SAP
- 79.17.0 Détail de la sous-catégorie 79.17
- 79.17.00 Réduction fermée de fracture d'os du tarse et du métatarse, avec fixation interne, SAP [L]
- 79.17.10 Réduction fermée de fracture du calcanéum, avec fixation interne par plaque à stabilité angulaire [L]
- 79.17.11 Réduction fermée de fracture du calcanéum par fixation interne au moyen d'une technique mini-invasive assistée par ballonnet [L]
- 79.17.19 Réduction fermée de fracture du calcanéum, avec autre fixation interne (p. ex. vis, plaque, fil) [L]
- 79.17.29 Réduction fermée de fracture d'autres os du tarse et du métatarse, avec autre fixation interne (p. ex. vis, plaque (à stabilité angulaire), fil) [L]
- 79.17.99 Réduction fermée de fracture d'os du tarse et du métatarse, avec fixation interne, autre [L]
- 79.18 Réduction fermée de fracture avec fixation interne, phalange du pied [L]
- 79.19 Réduction fermée de fracture avec fixation interne, autre os spécifié, sauf os de la face  
Autre localisation non précisée, sauf os de la face  
**EXCL.** Autre réparation de la paroi thoracique (34.79)
- 79.19.0 Détail de la sous-catégorie 79.19
- 79.19.00 Réduction fermée de fracture osseuse, autre site spécifié, avec fixation interne, SAP
- 79.19.10 Réduction fermée de fracture avec fixation interne, omoplate et clavicule
- 79.19.11 Réduction fermée de fracture costale, par fixation interne [L]
- 79.19.12 Réduction fermée de fracture sternale, par fixation interne
- 79.19.20 Réduction fermée de fracture du bassin, avec fixation interne
- 79.19.30 Réduction fermée de fracture de la rotule, avec fixation interne [L]
- 79.19.99 Réduction fermée de fracture osseuse, autre site spécifié, avec fixation interne, autre
- 79.2 Réduction ouverte de fracture sans fixation interne  
**EXCL.** Réduction ouverte de décollement épiphysaire (79.50-79.59)
- 79.20 Réduction ouverte de fracture sans fixation interne, site non spécifié
- 79.21 Réduction ouverte de fracture sans fixation interne, humérus
- 79.21.0 Détail de la sous-catégorie 79.21
- 79.21.00 Réduction ouverte de fracture de l'humérus sans fixation interne, SAP [L]
- 79.21.10 Réduction ouverte de fracture de l'humérus proximal sans fixation interne [L]
- 79.21.11 Réduction ouverte de fracture diaphysaire de l'humérus, sans fixation interne [L]
- 79.21.12 Réduction ouverte de fracture de l'humérus distal, sans fixation interne [L]
- 79.21.99 Réduction ouverte de fracture de l'humérus, sans fixation interne, autre [L]
- 79.22 Réduction ouverte de fracture sans fixation interne, radius et cubitus  
Bras, SAP \*
- 79.22.0 Détail de la sous-catégorie 79.22
- 79.22.00 Réduction ouverte de fracture de radius et de cubitus, sans fixation interne, SAP [L]
- 79.22.10 Réduction ouverte de fracture du radius distal, sans fixation interne [L]
- 79.22.19 Réduction ouverte d'autre fracture du radius, sans fixation interne [L]
- 79.22.20 Réduction ouverte de fracture du cubitus, sans fixation interne [L]
- 79.22.99 Réduction ouverte de fracture de radius et de cubitus, sans fixation interne, autre [L]
- 79.23 Réduction ouverte de fracture sans fixation interne, os du carpe et du métacarpe [L]  
Main, SAP \*
- 79.24 Réduction ouverte de fracture sans fixation interne, phalange de la main [L]
- 79.25 Réduction ouverte de fracture sans fixation interne, fémur [L]
- 79.26 Réduction ouverte de fracture sans fixation interne, tibia et péroné  
Jambe, SAP \*
- 79.26.0 Détail de la sous-catégorie 79.26
- 79.26.00 Réduction ouverte de fracture de tibia et de péroné, sans fixation interne, SAP [L]
- 79.26.10 Réduction ouverte de fracture du tibia proximal, sans fixation interne [L]
- 79.26.11 Réduction ouverte de fracture diaphysaire du tibia, sans fixation interne [L]
- 79.26.12 Réduction ouverte de fracture du tibia distal, sans fixation interne [L]
- 79.26.20 Réduction ouverte de fracture du péroné proximal, sans fixation interne [L]
- 79.26.21 Réduction ouverte de fracture diaphysaire du péroné, sans fixation interne [L]
- 79.26.22 Réduction ouverte de fracture du péroné distal, sans fixation interne [L]
- 79.26.99 Réduction ouverte de fracture de tibia et de péroné, sans fixation interne, autre [L]
- 79.27 Réduction ouverte de fracture sans fixation interne, os du tarse et du métatarse  
Pied, SAP
- 79.27.0 Détail de la sous-catégorie 79.27
- 79.27.00 Réduction ouverte de fracture d'os du tarse et du métatarse, sans fixation interne, SAP [L]
- 79.27.10 Réduction ouverte de fracture, sans fixation interne, astragale et calcanéum [L]
- 79.27.11 Réduction ouverte de fracture simple d'autres os du tarse et du métatarse, sans fixation interne [L]

- 79.27.12 Réduction ouverte de fracture multifragmentaire d'autres os du tarse et du métatarse, sans fixation interne [L]
- 79.27.99 Réduction ouverte de fracture d'os du tarse et du métatarse, sans fixation interne, autre [L]
- 79.28 Réduction ouverte de fracture sans fixation interne, phalange du pied [L]
- 79.29 Réduction ouverte de fracture sans fixation interne, autre os spécifié, sauf os de la face  
Autre localisation non précisée, sauf os de la face
- 79.29.0 Détail de la sous-catégorie 79.29
- 79.29.00 Réduction ouverte de fracture osseuse, autre site spécifié, sans fixation interne, SAP
- 79.29.10 Réduction ouverte de fracture simple d'omoplate et de clavicule, sans fixation interne [L]
- 79.29.11 Réduction ouverte de fracture multifragmentaire d'omoplate et de clavicule, sans fixation externe [L]
- 79.29.20 Réduction ouverte de fracture, sans fixation interne, bassin
- 79.29.30 Réduction ouverte de fracture, sans fixation interne, rotule [L]
- 79.29.99 Réduction ouverte de fracture osseuse, autre site spécifié, sans fixation interne, autre
- 79.3 Réduction ouverte de fracture avec fixation interne  
**EXCL.** *Réduction ouverte de décollement épiphysaire (79.50-79.59)*
- 79.30 Réduction ouverte de fracture avec fixation interne, SAP
- 79.31 Réduction ouverte de fracture avec fixation interne, humérus
- 79.31.0 Détail de la sous-catégorie 79.31
- 79.31.00 Réduction ouverte de fracture, avec fixation interne, humérus, SAP [L]
- 79.31.10 Réduction ouverte de fracture simple de l'humérus proximal, avec fixation interne par clou médullaire, plaque à stabilité angulaire ou plaque (angulaire) [L]
- 79.31.11 Réduction ouverte de fracture simple de l'humérus proximal, avec autre fixation interne (p. ex. vis, fil) [L]
- 79.31.12 Réduction ouverte de fracture multifragmentaire de l'humérus proximal, avec fixation interne [L]
- 79.31.20 Réduction ouverte de fracture diaphysaire simple de l'humérus, avec fixation interne [L]
- 79.31.30 Réduction ouverte de fracture simple de l'humérus distal, avec fixation interne par clou médullaire, plaque à stabilité angulaire ou plaque (angulaire) [L]
- 79.31.31 Réduction ouverte de fracture simple de l'humérus distal, avec autre fixation interne (p. ex. vis, fil) [L]
- 79.31.90 Réduction ouverte de fracture multifragmentaire d'autres parties de l'humérus, avec fixation interne [L]
- 79.31.99 Réduction ouverte de fracture de l'humérus avec fixation interne, autre [L]
- 79.32 Réduction ouverte de fracture avec fixation interne, radius et cubitus  
Bras, SAP \*
- 79.32.0 Détail de la sous-catégorie 79.32
- 79.32.00 Réduction ouverte de fracture de radius et de cubitus, avec fixation interne, SAP [L]
- 79.32.10 Réduction ouverte de fracture de radius distal, avec fixation interne [L]
- 79.32.19 Réduction ouverte d'autre fracture de radius, avec fixation interne [L]
- 79.32.29 Réduction ouverte de fracture du cubitus, avec fixation interne [L]
- 79.32.99 Réduction ouverte de fracture de radius et de cubitus, avec fixation interne, autre [L]
- 79.33 Réduction ouverte de fracture avec fixation interne, os du carpe et du métacarpe  
Main, SAP \*
- 79.33.0 Détail de la sous-catégorie 79.33
- 79.33.00 Réduction ouverte de fracture d'os du carpe et du métacarpe, avec fixation interne, SAP [L]
- 79.33.10 Réduction ouverte de fracture d'os du carpe et du métacarpe, avec fixation interne par agrafes (de Blount) [L]
- 79.33.19 Réduction ouverte de fracture d'os du carpe et du métacarpe, avec autre fixation interne [L]
- 79.33.99 Réduction ouverte de fracture d'os du carpe et du métacarpe, avec fixation interne, autre [L]
- 79.34 Réduction ouverte de fracture avec fixation interne, phalange de la main [L]
- 79.35 Réduction ouverte de fracture avec fixation interne, fémur
- 79.35.0 Détail de la sous-catégorie 79.35
- 79.35.00 Réduction ouverte de fracture du fémur, avec fixation interne, SAP [L]
- 79.35.10 Réduction ouverte de fracture de la tête fémorale, avec fixation interne [L]
- 79.35.11 Réduction ouverte de fracture du col fémoral et du fémur proximal, avec fixation interne [L]
- 79.35.12 Réduction ouverte de fracture diaphysaire du fémur, avec fixation interne [L]
- 79.35.13 Réduction ouverte de fracture du fémur distal, avec fixation interne [L]
- 79.35.99 Réduction ouverte de fracture du fémur avec fixation interne, autre [L]
- 79.36 Réduction ouverte de fracture avec fixation interne, tibia et péroné  
Jambe, SAP \*
- 79.36.0 Détail de la sous-catégorie 79.36
- 79.36.00 Réduction ouverte de fracture de tibia et de péroné, avec fixation interne, SAP [L]
- 79.36.10 Réduction ouverte de fracture simple du tibia proximal, avec fixation interne par agrafes (de Blount) ou fil intermédullaire [L]
- 79.36.11 Réduction ouverte de fracture simple du tibia proximal, avec fixation interne par vis [L]
- 79.36.12 Réduction ouverte de fracture simple du tibia proximal, avec autre fixation interne [L]
- 79.36.13 Réduction ouverte de fracture multifragmentaire du tibia proximal, avec fixation interne par agrafes (de Blount) [L]
- 79.36.14 Réduction ouverte de fracture multifragmentaire du tibia proximal, avec autre fixation interne [L]
- 79.36.20 Réduction ouverte de fracture diaphysaire simple du tibia, avec fixation interne [L]

- 79.36.30 Réduction ouverte de fracture simple du tibia distal, avec fixation interne par clou médullaire ou plaque à stabilité angulaire [L]
- 79.36.31 Réduction ouverte de fracture simple du tibia distal, avec fixation interne par autre plaque [L]
- 79.36.32 Réduction ouverte de fracture simple du tibia distal, avec autre fixation interne [L]
- 79.36.40 Réduction ouverte de fracture multifragmentaire d'autres parties du tibia, avec fixation interne [L]
- 79.36.50 Réduction ouverte de fracture simple du péroné proximal, avec fixation interne [L]
- 79.36.51 Réduction ouverte de fracture multifragmentaire du péroné proximal, avec fixation interne [L]
- 79.36.60 Réduction ouverte de fracture diaphysaire simple du péroné, avec fixation interne par clou médullaire [L]
- 79.36.61 Réduction ouverte de fracture diaphysaire simple du péroné, avec autre fixation interne [L]
- 79.36.62 Réduction ouverte de fracture diaphysaire multifragmentaire du péroné, avec fixation interne par plaque (à stabilité angulaire) [L]
- 79.36.63 Réduction ouverte de fracture diaphysaire multifragmentaire du péroné, avec autre fixation interne [L]
- 79.36.70 Réduction ouverte de fracture simple du péroné distal, avec fixation interne par agrafes (de Blount) [L]
- 79.36.71 Réduction ouverte de fracture simple du péroné distal, avec fixation interne par plaque [L]
- 79.36.72 Réduction ouverte de fracture simple du péroné distal, avec autre fixation interne [L]
- 79.36.73 Réduction ouverte de fracture multifragmentaire du péroné distal, avec fixation interne [L]
- 79.36.99 Réduction ouverte de fracture de tibia et de péroné, avec fixation interne, autre [L]
- 79.37 Réduction ouverte de fracture avec fixation interne, os du tarse et du métatarse  
Pied, SAP
- 79.37.0 Détail de la sous-catégorie 79.37
- 79.37.00 Réduction ouverte de fracture d'os du tarse et du métatarse, avec fixation interne, SAP [L]
- 79.37.10 Réduction ouverte de fracture de calcanéum et d'astragale, avec fixation interne par plaque [L]
- 79.37.11 Réduction ouverte de fracture de calcanéum et d'astragale, avec autre fixation interne [L]
- 79.37.20 Réduction ouverte de fracture multifragmentaire d'autres os du tarse, avec fixation interne par plaque [L]
- 79.37.21 Réduction ouverte de fracture multifragmentaire d'autres os du tarse, avec autre fixation interne [L]
- 79.37.30 Réduction ouverte de fracture multifragmentaire d'os du métatarse, avec fixation interne [L]
- 79.37.40 Réduction ouverte de fracture simple d'autres os du tarse et du métatarse, avec fixation interne [L]
- 79.37.99 Réduction ouverte de fracture d'os du tarse et du métatarse, avec fixation interne, autre [L]
- 79.38 Réduction ouverte de fracture avec fixation interne, phalange du pied [L]
- 79.39 Réduction ouverte de fracture avec fixation interne, autre os spécifié, sauf os de la face  
**EXCL** Autre réparation de la paroi thoracique (34.79)
- 79.39.0 Détail de la sous-catégorie 79.39
- 79.39.00 Réduction ouverte de fracture osseuse, autre site spécifié, avec fixation interne, SAP
- 79.39.10 Réduction ouverte de fracture simple d'omoplate et de clavicule, avec fixation interne [L]
- 79.39.11 Réduction ouverte de fracture multifragmentaire d'omoplate et de clavicule, avec fixation interne [L]
- 79.39.12 Réduction ouverte de fracture costale simple, par fixation interne [L]
- 79.39.13 Réduction ouverte de fracture sternale simple, par fixation interne
- 79.39.14 Réduction ouverte de fracture costale multifragmentaire, par fixation interne [L]
- 79.39.15 Réduction ouverte de fracture sternale multifragmentaire, par fixation interne
- 79.39.20 Réduction ouverte de fracture de l'acétabulum, avec fixation interne [L]
- 79.39.29 Réduction ouverte de fracture d'autres parties du bassin, avec fixation interne
- 79.39.40 Réduction ouverte de fracture de la rotule, avec fixation interne [L]
- 79.39.99 Réduction ouverte de fracture osseuse, autre site spécifié, avec fixation interne, autre
- 79.4 Réduction fermée de décollement épiphysaire  
Réduction fermée de décollement épiphysaire avec ou sans fixation interne \*
- 79.40 Réduction fermée de décollement épiphysaire, site non spécifié
- 79.41 Réduction fermée de décollement épiphysaire, humérus [L]
- 79.42 Réduction fermée de décollement épiphysaire, radius et cubitus [L]  
Bras, SAP \*
- 79.45 Réduction fermée de décollement épiphysaire, fémur [L]
- 79.46 Réduction fermée de décollement épiphysaire, tibia et péroné [L]  
Jambe, SAP \*
- 79.49 Réduction fermée de décollement épiphysaire, autre os spécifié, sauf os de la face  
Autre localisation non précisée, sauf os de la face
- 79.5 Réduction ouverte de décollement épiphysaire  
Réduction ouverte de décollement épiphysaire avec ou sans fixation interne \*
- 79.50 Réduction ouverte de décollement épiphysaire, site non spécifié
- 79.51 Réduction ouverte de décollement épiphysaire, humérus [L]
- 79.52 Réduction ouverte de décollement épiphysaire, radius et cubitus  
Bras, SAP \*
- 79.52.0 Détail de la sous-catégorie 79.52
- 79.52.00 Réduction ouverte de décollement épiphysaire de radius et de cubitus, SAP [L]
- 79.52.10 Réduction ouverte de décollement épiphysaire du radius distal [L]



- 79.52.20 Réduction ouverte d'autre décollement épiphysaire de radius et de cubitus [L]
- 79.52.99 Réduction ouverte de décollement épiphysaire de radius et de cubitus, autre [L]
- 79.55 Réduction ouverte de décollement épiphysaire, fémur [L]
- 79.56 Réduction ouverte de décollement épiphysaire, tibia et péroné  
Jambe, SAP \*
- 79.56.0 Détail de la sous-catégorie 79.56
- 79.56.00 Réduction ouverte de décollement épiphysaire de tibia et de péroné, SAP [L]
- 79.56.10 Réduction ouverte de décollement épiphysaire du tibia proximal [L]
- 79.56.11 Réduction ouverte de décollement épiphysaire du tibia distal [L]
- 79.56.20 Réduction ouverte de décollement épiphysaire du péroné proximal [L]
- 79.56.21 Réduction ouverte de décollement épiphysaire du péroné distal [L]
- 79.56.99 Réduction ouverte de décollement épiphysaire de tibia et de péroné, autre [L]
- 79.59 Réduction ouverte de décollement épiphysaire, autre os spécifié, sauf os de la face  
Autre localisation non précisée, sauf os de la face
- 79.59.0 Détail de la sous-catégorie 79.59
- 79.59.00 Réduction ouverte de décollement épiphysaire d'autre os spécifié, SAP
- 79.59.10 Réduction ouverte de décollement épiphysaire de la rotule [L]
- 79.59.99 Réduction ouverte de décollement épiphysaire d'autre os spécifié, autre
- 79.6 Débridement de fracture ouverte  
Débridement de fracture ouverte complexe
- 79.60 Débridement de fracture ouverte, site non spécifié
- 79.61 Débridement de fracture ouverte, humérus [L]
- 79.62 Débridement de fracture ouverte, radius et cubitus [L]  
Bras, SAP \*
- 79.63 Débridement de fracture ouverte, os du carpe et du métacarpe [L]  
Main, SAP \*
- 79.64 Débridement de fracture ouverte, phalange de la main [L]
- 79.65 Débridement de fracture ouverte, fémur [L]
- 79.66 Débridement de fracture ouverte, tibia et péroné [L]  
Jambe, SAP \*
- 79.67 Débridement de fracture ouverte, os du tarse et du métatarse [L]  
Pied, SAP
- 79.68 Débridement de fracture ouverte, phalange du pied [L]
- 79.69 Débridement de fracture ouverte, autre os spécifié, sauf os de la face
- 79.7 Réduction fermée de luxation
- INCL** Réduction fermée (avec appareil de traction externe)
- EXCL** Réduction fermée de luxation temporo-mandibulaire (76.93)
- 79.70 Réduction fermée de luxation, site non spécifié
- 79.71 Réduction fermée de luxation de l'épaule ou de la ceinture scapulaire [L]
- 79.72 Réduction fermée de luxation du coude [L]
- 79.73 Réduction fermée de luxation du poignet [L]
- 79.74 Réduction fermée de luxation, main et doigt [L]
- 79.75 Réduction fermée de luxation de la hanche [L]
- 79.76 Réduction fermée de luxation du genou [L]
- 79.77 Réduction fermée de luxation de la cheville [L]
- 79.78 Réduction fermée de luxation, pied et orteil [L]
- 79.79 Réduction fermée de luxation, autre site spécifié, sauf os de la face  
Autre localisation non précisée, sauf os de la face
- 79.8 Réduction ouverte de luxation
- INCL** Réduction ouverte (avec appareil de fixation interne ou externe)
- EXCL** Réduction ouverte de luxation temporo-mandibulaire (76.94)
- 79.80 Réduction ouverte de luxation, site non spécifié
- 79.81 Réduction ouverte de luxation de l'épaule ou de la ceinture scapulaire
- 79.81.0 Détail de la sous-catégorie 79.81
- 79.81.00 Réduction ouverte de luxation de l'épaule ou de la ceinture scapulaire, SAP [L]
- 79.81.10 Réduction ouverte de luxation de l'articulation huméro-glénoïdienne [L]
- 79.81.20 Réduction ouverte de luxation de l'articulation acromio-claviculaire [L]
- 79.81.99 Réduction ouverte de luxation de l'épaule ou de la ceinture scapulaire, autre [L]
- 79.82 Réduction ouverte de luxation du coude [L]
- 79.83 Réduction ouverte de luxation du poignet
- 79.83.0 Détail de la sous-catégorie 79.83
- 79.83.00 Réduction ouverte de luxation du poignet, SAP [L]
- 79.83.10 Réduction ouverte de luxation de l'articulation radio-cubitale distale [L]
- 79.83.99 Réduction ouverte de luxation du poignet, autre [L]
- 79.84 Réduction ouverte de luxation, main et doigt [L]
- 79.85 Réduction ouverte de luxation de la hanche [L]
- 79.86 Réduction ouverte de luxation du genou
- 79.86.0 Détail de la sous-catégorie 79.86
- 79.86.00 Réduction ouverte de luxation du genou, SAP [L]
- 79.86.10 Réduction ouverte de luxation de l'articulation tibio-péronière proximale [L]
- 79.86.19 Réduction ouverte de luxation de l'articulation du genou [L]
- 79.86.99 Réduction ouverte de luxation du genou, autre [L]
- 79.87 Réduction ouverte de luxation de la cheville
- 79.87.0 Détail de la sous-catégorie 79.87
- 79.87.00 Réduction ouverte de luxation de la cheville, SAP [L]
- 79.87.10 Réduction ouverte de luxation de l'articulation talo-crurale [L]
- 79.87.20 Réduction ouverte de luxation de l'articulation sous-talaire [L]
- 79.87.99 Réduction ouverte de luxation de la cheville, autre [L]

- 79.88 Réduction ouverte de luxation, pied et orteil
- 79.88.0 Détail de la sous-catégorie 79.88
- 79.88.00 Réduction ouverte de luxation de pied et d'orteil, SAP [L]
- 79.88.10 Réduction ouverte de luxation d'articulation d'orteil [L]
- 79.88.20 Réduction ouverte de luxation d'articulation métatarso-phalangienne [L]
- 79.88.99 Réduction ouverte de luxation de pied et d'orteil, autre [L]
- 79.89 Réduction ouverte de luxation, autre site spécifié, sauf os de la face
- Autre localisation non précisée, sauf os de la face
- 79.89.0 Détail de la sous-catégorie 79.89
- 79.89.00 Réduction ouverte de luxation, autre site spécifié, SAP
- 79.89.10 Réduction ouverte de luxation de l'articulation sternoclaviculaire [L]
- 79.89.20 Réduction ouverte de luxation de l'articulation sacro-iliaque [L]
- 79.89.30 Réduction ouverte de luxation de la symphyse
- 79.89.99 Réduction ouverte de luxation, autre site spécifié, autre
- 79.9 Opération de lésion osseuse traumatique, SAP
- 79.90 Opération de lésion osseuse traumatique, SAP, site non spécifié
- 79.91 Opération de lésion osseuse traumatique, SAP, humérus [L]
- 79.92 Opération de lésion osseuse traumatique, SAP, radius et cubitus [L]
- Bras, SAP \*
- 79.93 Opération de lésion osseuse traumatique, SAP, os du carpe et du métacarpe [L]
- Main, SAP \*
- 79.94 Opération de lésion osseuse traumatique, SAP, phalange de la main [L]
- 79.95 Opération de lésion osseuse traumatique, SAP, fémur [L]
- 79.96 Opération de lésion osseuse traumatique, SAP, tibia et péroné
- Jambe, SAP \*
- 79.96.0 Détail de la sous-catégorie 79.96
- 79.96.00 Opération non spécifiée de lésion osseuse traumatique, tibia et péroné, SAP [L]
- 79.96.10 Opération non spécifiée de lésion osseuse traumatique du tibia [L]
- 79.96.20 Opération non spécifiée de lésion osseuse traumatique du péroné [L]
- 79.96.99 Opération non spécifiée de lésion osseuse traumatique, tibia et péroné, autre [L]
- 79.97 Opération de lésion osseuse traumatique, SAP, os du tarse et du métatarse [L]
- Pied, SAP
- 79.98 Opération de lésion osseuse traumatique, SAP, phalange du pied [L]
- 79.99 Opération de lésion osseuse traumatique, SAP, autre os spécifié, sauf os de la face
- Autre localisation non précisée, sauf os de la face
- 79.99.0 Détail de la sous-catégorie 79.99
- 79.99.00 Opération non spécifiée de lésion osseuse traumatique, autre os spécifié, SAP
- 79.99.10 Opération non spécifiée de lésion osseuse traumatique, omoplate et clavicule [L]
- 79.99.20 Opération non spécifiée de la colonne vertébrale
- 79.99.30 Opération non spécifiée de la rotule [L]
- 79.99.40 Opération non spécifiée d'os du bassin
- 79.99.99 Autre opération osseuse non spécifiée, autre site spécifié
- 79.A Informations supplémentaires sur la réduction de fracture et de luxation
- Note: Les codes suivants sont des codes supplémentaires. Les interventions effectuées doivent être codées séparément.
- 79.A1 Réduction de fracture et de luxation, matériel
- 79.A1.0 Détail de la sous-catégorie 79.A1
- 79.A1.11 Utilisation de polymère plastique intramédullaire photodynamique pour réduction de fracture
- 7A Opérations des os et des articulations de la colonne vertébrale
- Cod. a.: Informations supplémentaires concernant le niveau de l'intervention sur la colonne vertébrale (7A.B1.-)
- Les opérations sous 7A.- n'ont pas été différenciées selon le caractère invasif de l'abord (par ex. : mini-invasif ou par chirurgie ouverte).
- Si l'intervention a été réalisée de manière mini-invasive, le code supplémentaire suivant doit être codé en plus - Abord pour opérations des os et des articulations de la colonne vertébrale, mini-invasif (7A.B2)
- S'il s'agit d'une réopération - Réopération des os et des articulations de la colonne vertébrale (7A.B3)
- Si utilisé - Chirurgie assistée par ordinateur (00.3-)
- Si utilisé - Utilisation d'un système de navigation (00.99.60)
- EXCL** *Autres réparations et opérations plastiques de structures médullaires, fermeture de fistule rachidienne (03.59.12)*
- Dénervation percutanée de facette (03.96.-)*
- Injection d'anesthésique et d'analgésique intra- ou péri-articulaire, articulations rachidiennes, pour traitement de la douleur, sans imagerie (81.92.1-)*
- Injection d'anesthésique et d'analgésique intra- ou péri-articulaire, colonne vertébrale, pour traitement de la douleur, avec imagerie (81.92.2-)*
- Laminotomie, laminectomie et laminoplastie (03.03.-)*
- Note: Si, dans la catégorie «Opérations des os et des articulations de la colonne vertébrale», une subdivision a lieu d'après le nombre de segments, le segment s'entend comme la distance qui s'étend sur 2 vertèbres. Deux vertèbres correspondent donc à un segment, trois vertèbres à 2 segments, etc.
- 7A.1 Techniques diagnostiques concernant les os et les articulations de la colonne vertébrale
- 7A.11 Techniques diagnostiques concernant les os de la colonne vertébrale
- EXCL** *Radiographie de la colonne vertébrale (87.21-87.29)*
- 7A.11.0 Détail de la sous-catégorie 7A.11
- 7A.11.00 Techniques diagnostiques concernant les os de la colonne vertébrale, SAP

- 7A.11.09 Techniques diagnostiques concernant les os de la colonne vertébrale, autre**
- 7A.11.1 Biopsie osseuse, colonne vertébrale**
- 7A.11.11 Biopsie osseuse, colonne vertébrale, biopsie percutanée (à l'aiguille)**
- 7A.11.12 Biopsie osseuse, colonne vertébrale, par chirurgie ouverte**
- 7A.12 Techniques diagnostiques concernant les articulations de la colonne vertébrale**
- 7A.12.0 Détail de la sous-catégorie 7A.12**
- 7A.12.00 Techniques diagnostiques concernant les articulations de la colonne vertébrale, SAP**
- 7A.12.09 Techniques diagnostiques concernant les articulations de la colonne vertébrale, autre**
- 7A.12.11 Arthroscopie diagnostique de la colonne vertébrale**
- 7A.12.21 Biopsie articulaire de la colonne vertébrale**
- 7A.2 Incision et excision d'os et d'articulations de la colonne vertébrale**
- Cod. a.:** Si effectuée - laminotomie, laminectomie et laminoplastie (03.03.-)
- 7A.20 Incision et excision d'os et d'articulations de la colonne vertébrale, SAP**
- 7A.21 Débridement de la colonne vertébrale**
- INCL.** Débridement de tissu osseux et articulaire de la colonne vertébrale
- 7A.22 Séquestrectomie, colonne vertébrale**
- Cod. a.:** Si effectuée - implantation de réservoir médicamenteux sur la colonne vertébrale (7A.A5)
- 7A.23 Incision osseuse de la colonne vertébrale**
- INCL.** Exploration et forage de l'os  
Extraction de corps étranger situé dans le tissu osseux de la colonne vertébrale  
Incision osseuse, colonne vertébrale, avec drainage
- Cod. a.:** Si effectuée - implantation de réservoir médicamenteux sur la colonne vertébrale (7A.A5)
- EXCL.** Ablation de corps étranger dans le canal rachidien (03.01)
- 7A.24 Arthrotomie, colonne vertébrale**
- Cod. a.:** Si effectuée - implantation de réservoir médicamenteux sur la colonne vertébrale (7A.A5)
- 7A.25 Excision locale de lésion ou de tissu osseux, vertèbre**
- INCL.** Spondylophyte
- EXCL.** Omettre le code - Implantation, ablation et révision de prothèses et systèmes de la colonne vertébrale (7A.6-)  
Omettre le code - stabilisation de la colonne vertébrale et correction de position (7A.7-)
- 7A.26 Destruction de lésion ou de tissu osseux, colonne vertébrale**
- 7A.27 Résection d'odontoïde**
- 7A.28 Ostéotomie, colonne vertébrale, selon le stade**
- Note:** Référence concernant la répartition par stade: Schwab et al. (2013) The Comprehensive Anatomical Spinal Osteotomy Classification
- 7A.28.0 Détail de la sous-catégorie 7A.28**
- 7A.28.11 Ostéotomie, colonne vertébrale, stade I**
- Arthrectomie partielle, colonne vertébrale  
Résection partielle de facette articulaire
- EXCL.** Omettre le code - stabilisation de la colonne vertébrale et correction de position (7A.7-)
- 7A.28.21 Ostéotomie, colonne vertébrale, stade II**
- Arthrectomie totale, colonne vertébrale  
Résection complète de facette articulaire
- EXCL.** Omettre le code - stabilisation de la colonne vertébrale et correction de position (7A.7-)
- 7A.28.31 Ostéotomie, colonne vertébrale, stade III**
- Résection cunéiforme de la partie dorsale du corps vertébral avec pédicule et structures dorsales  
Résection partielle de corps vertébral avec pédicule
- EXCL.** Omettre le code - Fusion de vertèbres pour correction de position (7A.74.-)
- 7A.28.41 Ostéotomie, colonne vertébrale, stade IV**
- Résection cunéiforme de corps vertébral avec pédicule, structures dorsales ainsi que plaque terminale avec disque vertébral voisin  
Résection partielle de corps vertébral avec pédicule et disque intervertébral
- EXCL.** Omettre le code - Fusion de vertèbres pour correction de position (7A.74.-)
- 7A.28.51 Ostéotomie, colonne vertébrale, stade V**
- Ablation de corps vertébral  
Corporectomie  
Résection complète de vertèbre avec les deux disques voisins  
Résection totale de corps vertébral  
Spondylectomie
- EXCL.** Omettre le code - Fusion de vertèbres pour correction de position (7A.74.-)  
Omettre le code - Prothèse de remplacement de corps vertébral (7A.64.-)
- 7A.28.61 Ostéotomie, colonne vertébrale, stade VI**
- Résection de 2 vertèbres et plus avec les disques intervertébraux voisins
- EXCL.** Omettre le code - Excision de disque(s) intervertébral(aux), selon le nombre (7A.32.-)
- 7A.29 Incision et excision d'os et d'articulations de la colonne vertébrale, autre**
- 7A.2A Excision d'os de la colonne vertébrale pour greffe**
- 7A.3 Intervention sur le disque intervertébral**
- 7A.30 Intervention sur le disque intervertébral, SAP**
- 7A.31 Destruction de tissu de disque intervertébral**
- Chimionucléolyse de disque intervertébral (injection d'enzyme protéolytique dans l'espace intervertébral, chymopapaine par ex.)  
Destruction de tissu de disque intervertébral par laser  
Réduction de volume du disque intervertébral  
Thermomodulation du disque intervertébral
- INCL.** Aspiration de fragments de disque  
Décompression avec nucléoplastie

- Discographie
- 7A.32 Excision de disque(s) intervertébral(aux), selon le nombre**  
Dissectomie  
Excision de disque(s) intervertébral(aux)  
Résection de hernie discale
- INCL. Ablation d'un séquestre libre  
Décompression de racine de nerf spinal au même niveau  
Laminotomie, laminectomie et laminoplastie
- EXCL. *Omettre le code - Ostéotomie, colonne vertébrale, stade IV - stade VI (7A.28.41 - 7A.28.61)*  
*Omettre le code - Prothèse totale de disque intervertébral (7A.62.-)*  
*Omettre le code - stabilisation de la colonne vertébrale et correction de position (7A.7.-)*
- 7A.32.0 Détail de la sous-catégorie 7A.32**
- 7A.32.11 Excision d'un disque intervertébral**
- 7A.32.12 Excision de deux disques intervertébraux**
- 7A.32.13 Excision de trois disques intervertébraux et plus**
- 7A.39 Intervention sur le disque intervertébral, autre**
- 7A.3A Reconstruction de disque avec implant discal à base cellulaire**  
Implantation de tissu cultivé in vitro dans le disque intervertébral  
Transplantation de chondrocytes autologues dans le disque intervertébral
- 7A.4 Ostéosynthèse de vertèbres isolées, cyphoplastie ou vertébroplastie**
- EXCL. *Omettre le code - stabilisation de la colonne vertébrale et correction de position (7A.7.-)*
- 7A.40 Ostéosynthèse de vertèbres isolées, cyphoplastie ou vertébroplastie, SAP**
- 7A.41 Réduction fermée de fracture vertébrale**  
Cod. a.: Mise en place d'appareil fixateur externe sur la colonne vertébrale (7A.A3)
- 7A.42 Ostéosynthèse de vertèbres isolées**  
Réduction ouverte de fracture vertébrale
- INCL. Ablation d'eschilles osseuses vertébrales  
Cod. a.: Matériel d'ostéosynthèse utilisé, colonne vertébrale (7A.A4.-)  
Note: Ce code représente l'ostéosynthèse de vertèbres isolées. Ce code ne doit pas être utilisé si l'ostéosynthèse a lieu sur plusieurs vertèbres dans le cadre d'une stabilisation non dynamique de la colonne vertébrale.
- 7A.42.1 Ostéosynthèse de vertèbres isolées, selon le nombre de vertèbres**
- 7A.42.11 Ostéosynthèse de vertèbres isolées, 1 vertèbre**
- 7A.42.12 Ostéosynthèse de vertèbres isolées, 2 vertèbres**
- 7A.42.13 Ostéosynthèse de vertèbres isolées, 3 vertèbres**
- 7A.42.14 Ostéosynthèse de vertèbres isolées, 4 vertèbres et plus**
- 7A.43 Vertébroplastie**
- INCL. Matériau de remplacement d'os  
Spondyloplastie
- Note: Injection de matériau (matériau de remplacement d'os, ciment par ex.) dans un corps vertébral, non précédée d'un redressement vertébral
- 7A.43.1 Vertébroplastie, selon le nombre de corps vertébraux**
- 7A.43.11 Vertébroplastie, 1 corps vertébral**
- 7A.43.12 Vertébroplastie, 2 corps vertébraux**
- 7A.43.13 Vertébroplastie, 3 corps vertébraux**
- 7A.43.14 Vertébroplastie, 4 corps vertébraux et plus**
- 7A.44 Cyphoplastie**
- INCL. Matériau de remplacement d'os  
Note: Redressement vertébral par ballon gonflable ou autre dispositif pour créer une cavité avant l'injection de matériau (matériau de remplacement d'os, ciment par ex.)
- 7A.44.1 Cyphoplastie, selon le nombre de corps vertébraux**
- 7A.44.11 Cyphoplastie, 1 corps vertébral**
- 7A.44.12 Cyphoplastie, 2 corps vertébraux**
- 7A.44.13 Cyphoplastie, 3 corps vertébraux**
- 7A.44.14 Cyphoplastie, 4 corps vertébraux et plus**
- 7A.49 Ostéosynthèse de vertèbres isolées, cyphoplastie ou vertébroplastie, autre**
- 7A.5 Greffe osseuse, transposition osseuse et remplacement d'os, colonne vertébrale**
- 7A.51 Greffe osseuse et transposition osseuse, colonne vertébrale**
- INCL. Greffe osseuse avec débridement du site de greffe (excision d'os ou tissu nécrotique fibreux ou sclérosé)  
Cod. a.: Le prélèvement du greffon autologue doit être codé uniquement de manière séparée si le prélèvement a lieu à une autre localisation - Excision d'os pour greffe (77.7.-)  
Note: Ce code ne doit pas être indiqué pour les obturations ou comblements de défauts osseux iatrogènes (y compris des cavités médullaires) avec des tissus prélevés localement.  
Un code allogène correspondant peut être utilisé pour la transplantation d'une matrice osseuse humaine déminéralisée.
- 7A.51.0 Détail de la sous-catégorie 7A.51**
- 7A.51.00 Greffe osseuse et transposition osseuse, colonne vertébrale, SAP**
- 7A.51.09 Greffe osseuse et transposition osseuse, colonne vertébrale, autre**
- 7A.51.11 Greffe d'os et de cartilage, colonne vertébrale, autogène et allogène**
- 7A.51.12 Greffe osseuse, colonne vertébrale, fragment à pédicule vascularisé avec anastomoses microvasculaires**
- 7A.51.13 Greffe osseuse, colonne vertébrale, fragment à pédicule vascularisé sans anastomoses microvasculaires**  
Transposition osseuse, colonne vertébrale, fragment à pédicule vascularisé
- 7A.51.14 Greffe osseuse, colonne vertébrale, autogène, os spongieux et lamelles d'os cortico-spongieux**
- 7A.51.15 Greffe osseuse, colonne vertébrale, allogène ou xénogène, os spongieux et lamelles d'os cortico-spongieux**

- 7A.52 Insertion de matériau de remplacement d'os, colonne vertébrale**
- EXCL.** Omettre le code - Cyphoplastie, selon le nombre de corps vertébraux (7A.44.1-)  
Omettre le code - Vertébroplastie, selon le nombre de corps vertébraux (7A.43.1-)
- 7A.52.0** Détail de la sous-catégorie 7A.52
- 7A.52.00** Insertion de matériau de remplacement d'os, colonne vertébrale, SAP
- 7A.52.09** Insertion de matériau de remplacement d'os, colonne vertébrale, autre
- 7A.52.1** Insertion de ciment osseux, colonne vertébrale
- 7A.52.11** Insertion de ciment osseux sans ajout d'antibiotique, colonne vertébrale
- 7A.52.12** Insertion de ciment osseux avec ajout d'antibiotique, colonne vertébrale
- 7A.52.2** Insertion de matériau en céramique de remplacement d'os, colonne vertébrale
- 7A.52.21** Insertion de matériau en céramique de remplacement d'os, non résorbable, colonne vertébrale
- 7A.52.22** Insertion de matériau en céramique de remplacement d'os, biorésorbable, sans ajout d'antibiotique, colonne vertébrale
- 7A.52.23** Insertion de matériau en céramique de remplacement d'os, biorésorbable, avec ajout d'antibiotique, colonne vertébrale
- 7A.52.3** Insertion de matériau métallique de remplacement d'os, colonne vertébrale
- 7A.52.31** Insertion de matériau métallique de remplacement d'os sans ajout d'antibiotique, colonne vertébrale
- 7A.52.32** Insertion de matériau métallique de remplacement d'os avec ajout d'antibiotique, colonne vertébrale
- 7A.52.4** Insertion d'autre matériau alloplastique de remplacement d'os, colonne vertébrale
- 7A.52.41** Insertion d'autre matériau alloplastique de remplacement d'os sans ajout d'antibiotique, colonne vertébrale
- 7A.52.42** Insertion d'autre matériau alloplastique de remplacement d'os avec ajout d'antibiotique, colonne vertébrale
- 7A.6** Implantation, ablation et révision sans remplacement de prothèses et implants de la colonne vertébrale
- Cod. a.:** Lors de l'implantation et de l'implantation de remplacement, le nombre d'implants ou de prothèses implantées doit être indiqué au moyen des codes supplémentaires correspondants - nombre de prothèses et systèmes implantés, colonne vertébrale (7A.A1.-)
- EXCL.** Omettre le code - stabilisation de la colonne vertébrale et correction de position (7A.7-)
- Note:** Lors d'un remplacement de prothèse ou d'implant, le code correspondant «Ablation» et le code correspondant «Implantation de remplacement» doivent être utilisés.
- 7A.61** Prothèse partielle de disque intervertébral
- Dispositif de remplacement du noyau  
Prothèse discale partielle
- INCL.** Discectomie
- 7A.61.0** Détail de la sous-catégorie 7A.61
- 7A.61.11** Implantation de prothèse partielle de disque intervertébral
- 7A.61.21** Implantation de prothèse partielle de disque intervertébral lors d'un remplacement de prothèse
- 7A.61.31** Ablation de prothèse partielle de disque intervertébral
- 7A.61.41** Révision sans remplacement de prothèse partielle de disque intervertébral
- 7A.62** Prothèse totale de disque intervertébral
- Prothèse discale totale
- INCL.** Discectomie
- 7A.62.0** Détail de la sous-catégorie 7A.62
- 7A.62.11** Implantation de prothèse totale de disque intervertébral
- 7A.62.21** Implantation de prothèse totale de disque intervertébral lors d'un remplacement de prothèse
- 7A.62.31** Ablation de prothèse totale de disque intervertébral
- 7A.62.41** Révision sans remplacement, prothèse totale de disque intervertébral
- 7A.63** Prothèse partielle de remplacement de corps vertébral
- INCL.** Résection de corps vertébral
- Note:** La prothèse partielle de remplacement de corps vertébral remplace une surface articulaire.
- 7A.63.0** Détail de la sous-catégorie 7A.63
- 7A.63.11** Implantation de prothèse partielle de remplacement de corps vertébral
- 7A.63.21** Implantation de prothèse partielle de remplacement de corps vertébral lors d'un remplacement de prothèse
- 7A.63.31** Ablation de prothèse partielle de remplacement de corps vertébral
- 7A.63.41** Révision sans remplacement, prothèse partielle de remplacement de corps vertébral
- 7A.64** Prothèse de remplacement de corps vertébral
- Note:** La prothèse de remplacement de corps vertébral remplace deux surfaces articulaires. Cela signifie qu'elle comprend deux plaques articulaires.
- 7A.64.0** Détail de la sous-catégorie 7A.64
- 7A.64.11** Implantation de prothèse de remplacement de corps vertébral
- 7A.64.21** Implantation de prothèse de remplacement de corps vertébral lors d'un remplacement de prothèse
- 7A.64.31** Ablation de prothèse de remplacement de corps vertébral
- 7A.64.41** Révision sans remplacement, prothèse de remplacement de corps vertébral
- 7A.65** Remplacement de corps vertébral
- Cage  
Cages synthétiques  
Dispositifs intervertébraux d'arthrodèse
- 7A.65.0** Détail de la sous-catégorie 7A.65
- 7A.65.11** Implantation de matériau de remplacement de corps vertébral

- 7A.65.21 **Implantation de matériau de remplacement de corps vertébral lors d'un remplacement d'implant**
- 7A.65.31 **Ablation de matériau de remplacement de corps vertébral**
- 7A.65.41 **Révision sans remplacement de matériau de remplacement de corps vertébrale**
- 7A.66 **Prothèse de facettes articulaires**  
 INCL Facectomie (partielle, totale)  
 Ostéotomie, colonne vertébrale, stade I et II
- 7A.66.0 **Détail de la sous-catégorie 7A.66**
- 7A.66.11 **Implantation de prothèse de facettes articulaires**
- 7A.66.21 **Implantation de prothèse de facettes articulaires lors d'un remplacement de prothèse**
- 7A.66.31 **Ablation prothèse de facettes articulaires**
- 7A.66.41 **Révision sans remplacement, prothèse de facettes articulaires**
- 7A.67 **Système interépineux**  
 Spacer interépineux
- 7A.67.0 **Détail de la sous-catégorie 7A.67**
- 7A.67.11 **Implantation de système interépineux**
- 7A.67.21 **Implantation de système interépineux lors d'un remplacement de prothèse**
- 7A.67.31 **Ablation de système interépineux**
- 7A.67.41 **Révision sans remplacement, système interépineux**
- 7A.69 **Autres prothèses et systèmes**
- 7A.69.0 **Détail de la sous-catégorie 7A.69**
- 7A.69.11 **Implantation de prothèses et systèmes, colonne vertébrale, autre**
- 7A.69.21 **Implantation de prothèses et systèmes lors d'un remplacement, colonne vertébrale, autre**
- 7A.69.31 **Ablation de prothèses et systèmes, colonne vertébrale, autre**
- 7A.69.41 **Révision sans remplacement de prothèses et systèmes, colonne vertébrale, autre**
- 7A.7 **Stabilisation de la colonne vertébrale et correction de position**  
 INCL Dissectomie  
 Laminotomie, laminectomie et laminoplastie  
 Cod. a.: Greffe osseuse, transposition osseuse et remplacement d'os, colonne vertébrale (7A.5-)  
 Informations supplémentaires concernant les opérations des os et des articulations de la colonne vertébrale, matériel (7A.A-)  
 Lors d'interventions au cours desquelles des segments ont été opérés aussi bien par voie dorsale que par voie ventrale - somme des segments opérés de la colonne vertébrale (7A.B4.-)  
 Note: Si l'abord pour certains segments a lieu aussi bien par voie dorsale que ventrale, il faut indiquer, pour la zone complète d'intervention, le nombre total de segments qui ont été opérés par voie dorsale avec un code ainsi que le nombre total de segments qui ont été opérés par voie ventrale avec un autre code. De plus, le code supplémentaire du nombre total de segments opérés est à saisir.
- 7A.70 **Stabilisation de la colonne vertébrale et correction de position, SAP**
- 7A.71 **Fusion de vertèbres avec stabilisation de la colonne vertébrale**  
 Spondylodèse  
 INCL Ostéotomie, colonne vertébrale, stade I et II  
 Cod. a.: Si effectuée - ostéotomie, colonne vertébrale, stade III à stade VI (7A.28.31 - 7A.28.61)  
 Note: Une fusion est une opération de rigidification ne maintenant pas la mobilité. Lors de cette opération deux ou plusieurs vertèbres voisines sont réunies dans l'objectif d'obtenir une liaison osseuse irréversible. La fusion peut être aussi bien osseuse qu'instrumentale.
- 7A.71.1 **Fusion de vertèbres avec stabilisation de la colonne vertébrale, abord dorsal et dorsolatéral**  
 DLIF (direct lateral interbody fusion)  
 EPLIF (extraforaminal posterior lumbar interbody fusion)  
 OLIF (oblique lumbar interbody fusion)  
 PLIF (posterior lumbar interbody fusion)  
 TLIF (transforaminal lumbar interbody fusion)  
 XLIF (extreme lateral interbody fusion)
- 7A.71.11 **Fusion de vertèbres avec stabilisation de la colonne vertébrale, abord dorsal et dorsolatéral, 1 segment**
- 7A.71.12 **Fusion de vertèbres avec stabilisation de la colonne vertébrale, abord dorsal et dorsolatéral, 2 segments**
- 7A.71.13 **Fusion de vertèbres avec stabilisation de la colonne vertébrale, abord dorsal et dorsolatéral, 3 segments**
- 7A.71.14 **Fusion de vertèbres avec stabilisation de la colonne vertébrale, abord dorsal et dorsolatéral, 4 segments**
- 7A.71.15 **Fusion de vertèbres avec stabilisation de la colonne vertébrale, abord dorsal et dorsolatéral, 5 segments**
- 7A.71.16 **Fusion de vertèbres avec stabilisation de la colonne vertébrale, abord dorsal et dorsolatéral, 6 segments**
- 7A.71.17 **Fusion de vertèbres avec stabilisation de la colonne vertébrale, abord dorsal et dorsolatéral, 7 segments**
- 7A.71.18 **Fusion de vertèbres avec stabilisation de la colonne vertébrale, abord dorsal et dorsolatéral, 8 segments**
- 7A.71.1A **Fusion de vertèbres avec stabilisation de la colonne vertébrale, abord dorsal et dorsolatéral, 9 segments**
- 7A.71.1B **Fusion de vertèbres avec stabilisation de la colonne vertébrale, abord dorsal et dorsolatéral, 10 segments**
- 7A.71.1C **Fusion de vertèbres avec stabilisation de la colonne vertébrale, abord dorsal et dorsolatéral, 11 segments**
- 7A.71.1D **Fusion de vertèbres avec stabilisation de la colonne vertébrale, abord dorsal et dorsolatéral, 12 segments**
- 7A.71.1E **Fusion de vertèbres avec stabilisation de la colonne vertébrale, abord dorsal et dorsolatéral, 13 segments**
- 7A.71.1F **Fusion de vertèbres avec stabilisation de la colonne vertébrale, abord dorsal et dorsolatéral, 14 segments et plus**

- 7A.71.2 Fusion de vertèbres avec stabilisation de la colonne vertébrale, abord ventral**  
 ACDF (anterior cervical discectomy and fusion)  
 ACIF (Anterior Cervical Interbody Fusion)  
 ALIF (anterior lumbar interbody fusion)
- 7A.71.21 Fusion de vertèbres avec stabilisation de la colonne vertébrale, abord ventral, 1 segment**
- 7A.71.22 Fusion de vertèbres avec stabilisation de la colonne vertébrale, abord ventral, 2 segments**
- 7A.71.23 Fusion de vertèbres avec stabilisation de la colonne vertébrale, abord ventral, 3 segments**
- 7A.71.24 Fusion de vertèbres avec stabilisation de la colonne vertébrale, abord ventral, 4 segments**
- 7A.71.25 Fusion de vertèbres avec stabilisation de la colonne vertébrale, abord ventral, 5 segments**
- 7A.71.26 Fusion de vertèbres avec stabilisation de la colonne vertébrale, abord ventral, 6 segments**
- 7A.71.27 Fusion de vertèbres avec stabilisation de la colonne vertébrale, abord ventral, 7 segments**
- 7A.71.28 Fusion de vertèbres avec stabilisation de la colonne vertébrale, abord ventral, 8 segments**
- 7A.71.2A Fusion de vertèbres avec stabilisation de la colonne vertébrale, abord ventral, 9 segments**
- 7A.71.2B Fusion de vertèbres avec stabilisation de la colonne vertébrale, abord ventral, 10 segments**
- 7A.71.2C Fusion de vertèbres avec stabilisation de la colonne vertébrale, abord ventral, 11 segments**
- 7A.71.2D Fusion de vertèbres avec stabilisation de la colonne vertébrale, abord ventral, 12 segments**
- 7A.71.2E Fusion de vertèbres avec stabilisation de la colonne vertébrale, abord ventral, 13 segments**
- 7A.71.2F Fusion de vertèbres avec stabilisation de la colonne vertébrale, abord ventral, 14 segments et plus**
- 7A.72 Stabilisation dynamique de la colonne vertébrale**  
 Note: La stabilisation dynamique de la colonne vertébrale est réalisée sans fusion. Une stabilisation sans fusion est une opération de la colonne vertébrale qui préserve la mobilité au moyen de systèmes implantés. La stabilisation dynamique est réalisée par ex. avec des systèmes de spacer interépineux, de prothèse de disque intervertébral ou de constructions dynamiques de vis à tige (dispositif dynamique, également appelé spondylodèse dynamique).
- 7A.72.1 Stabilisation dynamique de la colonne vertébrale, abord dorsal et dorsolatéral**
- 7A.72.11 Stabilisation dynamique de la colonne vertébrale, abord dorsal et dorsolatéral, 1 segment**
- 7A.72.12 Stabilisation dynamique de la colonne vertébrale, abord dorsal et dorsolatéral, 2 segments**
- 7A.72.13 Stabilisation dynamique de la colonne vertébrale, abord dorsal et dorsolatéral, 3 segments**
- 7A.72.14 Stabilisation dynamique de la colonne vertébrale, abord dorsal et dorsolatéral, 4 segments**
- 7A.72.15 Stabilisation dynamique de la colonne vertébrale, abord dorsal et dorsolatéral, 5 segments**
- 7A.72.16 Stabilisation dynamique de la colonne vertébrale, abord dorsal et dorsolatéral, 6 segments**
- 7A.72.17 Stabilisation dynamique de la colonne vertébrale, abord dorsal et dorsolatéral, 7 segments**
- 7A.72.18 Stabilisation dynamique de la colonne vertébrale, abord dorsal et dorsolatéral, 8 segments**
- 7A.72.1A Stabilisation dynamique de la colonne vertébrale, abord dorsal et dorsolatéral, 9 segments**
- 7A.72.1B Stabilisation dynamique de la colonne vertébrale, abord dorsal et dorsolatéral, 10 segments**
- 7A.72.1C Stabilisation dynamique de la colonne vertébrale, abord dorsal et dorsolatéral, 11 segments**
- 7A.72.1D Stabilisation dynamique de la colonne vertébrale, abord dorsal et dorsolatéral, 12 segments**
- 7A.72.1E Stabilisation dynamique de la colonne vertébrale, abord dorsal et dorsolatéral, 13 segments**
- 7A.72.1F Stabilisation dynamique de la colonne vertébrale, abord dorsal et dorsolatéral, 14 segments et plus**
- 7A.72.2 Stabilisation dynamique de la colonne vertébrale, abord ventral**
- 7A.72.21 Stabilisation dynamique de la colonne vertébrale, abord ventral, 1 segment**
- 7A.72.22 Stabilisation dynamique de la colonne vertébrale, abord ventral, 2 segments**
- 7A.72.23 Stabilisation dynamique de la colonne vertébrale, abord ventral, 3 segments**
- 7A.72.24 Stabilisation dynamique de la colonne vertébrale, abord ventral, 4 segments**
- 7A.72.25 Stabilisation dynamique de la colonne vertébrale, abord ventral, 5 segments**
- 7A.72.26 Stabilisation dynamique de la colonne vertébrale, abord ventral, 6 segments**
- 7A.72.27 Stabilisation dynamique de la colonne vertébrale, abord ventral, 7 segments**
- 7A.72.28 Stabilisation dynamique de la colonne vertébrale, abord ventral, 8 segments**
- 7A.72.2A Stabilisation dynamique de la colonne vertébrale, abord ventral, 9 segments**
- 7A.72.2B Stabilisation dynamique de la colonne vertébrale, abord ventral, 10 segments**
- 7A.72.2C Stabilisation dynamique de la colonne vertébrale, abord ventral, 11 segments**
- 7A.72.2D Stabilisation dynamique de la colonne vertébrale, abord ventral, 12 segments**
- 7A.72.2E Stabilisation dynamique de la colonne vertébrale, abord ventral, 13 segments**
- 7A.72.2F Stabilisation dynamique de la colonne vertébrale, abord ventral, 14 segments et plus**
- 7A.73 Stabilisation non dynamique de la colonne vertébrale par ostéosynthèse sans fusion des vertèbres**  
 Stabilisation de la colonne vertébrale lors de fractures

**Note:** Une stabilisation sans fusion est une opération de la colonne vertébrale qui préserve la mobilité au moyen de systèmes implantés. Le dispositif mis en place vise à l'immobilisation pour permettre la guérison. Il n'y a pas d'apposition osseuse sur les articulations de la colonne vertébrale, le traitement ne vise pas une fusion.

- 7A.73.1 Stabilisation non dynamique de la colonne vertébrale par ostéosynthèse sans fusion des vertèbres, abord dorsal ou dorsolatéral**
- 7A.73.11 Stabilisation non dynamique de la colonne vertébrale par ostéosynthèse sans fusion des vertèbres, abord dorsal ou dorsolatéral, 1 segment**
- 7A.73.12 Stabilisation non dynamique de la colonne vertébrale par ostéosynthèse sans fusion des vertèbres, abord dorsal ou dorsolatéral, 2 segments**
- 7A.73.13 Stabilisation non dynamique de la colonne vertébrale par ostéosynthèse sans fusion des vertèbres, abord dorsal ou dorsolatéral, 3 segments**
- 7A.73.14 Stabilisation non dynamique de la colonne vertébrale par ostéosynthèse sans fusion des vertèbres, abord dorsal ou dorsolatéral, 4 segments**
- 7A.73.15 Stabilisation non dynamique de la colonne vertébrale par ostéosynthèse sans fusion des vertèbres, abord dorsal ou dorsolatéral, 5 segments**
- 7A.73.16 Stabilisation non dynamique de la colonne vertébrale par ostéosynthèse sans fusion des vertèbres, abord dorsal ou dorsolatéral, 6 segments**
- 7A.73.17 Stabilisation non dynamique de la colonne vertébrale par ostéosynthèse sans fusion des vertèbres, abord dorsal ou dorsolatéral, 7 segments**
- 7A.73.18 Stabilisation non dynamique de la colonne vertébrale par ostéosynthèse sans fusion des vertèbres, abord dorsal ou dorsolatéral, 8 segments**
- 7A.73.1A Stabilisation non dynamique de la colonne vertébrale par ostéosynthèse sans fusion des vertèbres, abord dorsal ou dorsolatéral, 9 segments**
- 7A.73.1B Stabilisation non dynamique de la colonne vertébrale par ostéosynthèse sans fusion des vertèbres, abord dorsal ou dorsolatéral, 10 segments**
- 7A.73.1C Stabilisation non dynamique de la colonne vertébrale par ostéosynthèse sans fusion des vertèbres, abord dorsal ou dorsolatéral, 11 segments**
- 7A.73.1D Stabilisation non dynamique de la colonne vertébrale par ostéosynthèse sans fusion des vertèbres, abord dorsal ou dorsolatéral, 12 segments**
- 7A.73.1E Stabilisation non dynamique de la colonne vertébrale par ostéosynthèse sans fusion des vertèbres, abord dorsal ou dorsolatéral, 13 segments**
- 7A.73.1F Stabilisation non dynamique de la colonne vertébrale par ostéosynthèse sans fusion des vertèbres, abord dorsal ou dorsolatéral, 14 segments et plus**
- 7A.73.2 Stabilisation non dynamique de la colonne vertébrale par ostéosynthèse sans fusion des vertèbres, abord ventral**
- 7A.73.21 Stabilisation non dynamique de la colonne vertébrale par ostéosynthèse sans fusion des vertèbres, abord ventral, 1 segment**
- 7A.73.22 Stabilisation non dynamique de la colonne vertébrale par ostéosynthèse sans fusion des vertèbres, abord ventral, 2 segments**
- 7A.73.23 Stabilisation non dynamique de la colonne vertébrale par ostéosynthèse sans fusion des vertèbres, abord ventral, 3 segments**
- 7A.73.24 Stabilisation non dynamique de la colonne vertébrale par ostéosynthèse sans fusion des vertèbres, abord ventral, 4 segments**
- 7A.73.25 Stabilisation non dynamique de la colonne vertébrale par ostéosynthèse sans fusion des vertèbres, abord ventral, 5 segments**
- 7A.73.26 Stabilisation non dynamique de la colonne vertébrale par ostéosynthèse sans fusion des vertèbres, abord ventral, 6 segments**
- 7A.73.27 Stabilisation non dynamique de la colonne vertébrale par ostéosynthèse sans fusion des vertèbres, abord ventral, 7 segments**
- 7A.73.28 Stabilisation non dynamique de la colonne vertébrale par ostéosynthèse sans fusion des vertèbres, abord ventral, 8 segments**
- 7A.73.2A Stabilisation non dynamique de la colonne vertébrale par ostéosynthèse sans fusion des vertèbres, abord ventral, 9 segments**
- 7A.73.2B Stabilisation non dynamique de la colonne vertébrale par ostéosynthèse sans fusion des vertèbres, abord ventral, 10 segments**
- 7A.73.2C Stabilisation non dynamique de la colonne vertébrale par ostéosynthèse sans fusion des vertèbres, abord ventral, 11 segments**
- 7A.73.2D Stabilisation non dynamique de la colonne vertébrale par ostéosynthèse sans fusion des vertèbres, abord ventral, 12 segments**
- 7A.73.2E Stabilisation non dynamique de la colonne vertébrale par ostéosynthèse sans fusion des vertèbres, abord ventral, 13 segments**
- 7A.73.2F Stabilisation non dynamique de la colonne vertébrale par ostéosynthèse sans fusion des vertèbres, abord ventral, 14 segments et plus**
- 7A.74 Fusion de vertèbres pour correction de position**
- Spondylodèse de correction
- INCL** Ostéotomie, colonne vertébrale, stade I à stade VI
- Note:** Une spondylodèse de correction est codée lorsque l'objectif est une correction de position immédiate d'une scoliose et/ou cyphose congénitale ou acquise traitée de manière chirurgicale par ostéotomie(s) avec fusion. Le diagnostic doit donc être posé par le médecin traitant et l'étendue du déséquilibre sagittal resp. frontal documentée.
- 7A.74.1 Fusion de vertèbres pour correction de position, abord dorsal et dorsolatéral**
- 7A.74.11 Fusion de vertèbres pour correction de position, abord dorsal et dorsolatéral, 1 segment**
- 7A.74.12 Fusion de vertèbres pour correction de position, abord dorsal et dorsolatéral, 2 segments**
- 7A.74.13 Fusion de vertèbres pour correction de position, abord dorsal et dorsolatéral, 3 segments**



7A.74.14	Fusion de vertèbres pour correction de position, abord dorsal et dorsolatéral, 4 segments	7A.84	Ablation de systèmes évolutifs ou expansifs, colonne vertébrale
7A.74.15	Fusion de vertèbres pour correction de position, abord dorsal et dorsolatéral, 5 segments	7A.85	Révision sans remplacement d'appareils fixateurs externes, colonne vertébrale
7A.74.16	Fusion de vertèbres pour correction de position, abord dorsal et dorsolatéral, 6 segments	7A.86	Ablation d'appareils fixateurs externes, colonne vertébrale
7A.74.17	Fusion de vertèbres pour correction de position, abord dorsal et dorsolatéral, 7 segments	7A.89	Révision sans remplacement et ablation de matériel d'ostéosynthèse et autres dispositifs, colonne vertébrale, autre
7A.74.18	Fusion de vertèbres pour correction de position, abord dorsal et dorsolatéral, 8 segments	7A.A	Informations supplémentaires concernant les opérations des os et des articulations de la colonne vertébrale, matériel
7A.74.1A	Fusion de vertèbres pour correction de position, abord dorsal et dorsolatéral, 9 segments	Note:	Les codes suivants sont des codes supplémentaires. Les interventions spécifiques doivent être codées en plus.
7A.74.1B	Fusion de vertèbres pour correction de position, abord dorsal et dorsolatéral, 10 segments	7A.A1	Nombre de prothèses et systèmes implantés, colonne vertébrale
7A.74.1C	Fusion de vertèbres pour correction de position, abord dorsal et dorsolatéral, 11 segments	7A.A1.1	Nombre de prothèses partielles de disque intervertébral implantées Dispositif de remplacement du noyau Prothèse discale partielle
7A.74.1D	Fusion de vertèbres pour correction de position, abord dorsal et dorsolatéral, 12 segments	7A.A1.11	1 prothèse partielle de disque intervertébral implantée
7A.74.1E	Fusion de vertèbres pour correction de position, abord dorsal et dorsolatéral, 13 segments	7A.A1.12	2 prothèses partielles de disque intervertébral implantées
7A.74.1F	Fusion de vertèbres pour correction de position, abord dorsal et dorsolatéral, 14 segments et plus	7A.A1.13	3 prothèses partielles de disque intervertébral implantées
7A.74.2	Fusion de vertèbres pour correction de position, abord ventral	7A.A1.14	4 prothèses partielles de disque intervertébral implantées
7A.74.21	Fusion de vertèbres pour correction de position, abord ventral, 1 segment	7A.A1.15	5 prothèses partielles de disque intervertébral et plus implantées
7A.74.22	Fusion de vertèbres pour correction de position, abord ventral, 2 segments	7A.A1.2	Nombre de prothèses totales de disque intervertébral implantées Prothèse discale totale
7A.74.23	Fusion de vertèbres pour correction de position, abord ventral, 3 segments	7A.A1.21	1 prothèse totale de disque intervertébral implantée
7A.74.24	Fusion de vertèbres pour correction de position, abord ventral, 4 segments	7A.A1.22	2 prothèses totales de disque intervertébral implantées
7A.74.25	Fusion de vertèbres pour correction de position, abord ventral, 5 segments	7A.A1.23	3 prothèses totales de disque intervertébral implantées
7A.74.26	Fusion de vertèbres pour correction de position, abord ventral, 6 segments	7A.A1.24	4 prothèses totales de disque intervertébral implantées
7A.74.27	Fusion de vertèbres pour correction de position, abord ventral, 7 segments	7A.A1.25	5 prothèses totales de disque intervertébral et plus implantées
7A.74.28	Fusion de vertèbres pour correction de position, abord ventral, 8 segments	7A.A1.3	Nombre de prothèses partielles de remplacement de corps vertébral implantées
7A.74.2A	Fusion de vertèbres pour correction de position, abord ventral, 9 segments	7A.A1.31	1 prothèse partielle de remplacement de corps vertébral implantée
7A.74.2B	Fusion de vertèbres pour correction de position, abord ventral, 10 segments	7A.A1.32	2 prothèses partielles de remplacement de corps vertébral implantées
7A.74.2C	Fusion de vertèbres pour correction de position, abord ventral, 11 segments	7A.A1.33	3 prothèses partielles de remplacement de corps vertébral implantées
7A.74.2D	Fusion de vertèbres pour correction de position, abord ventral, 12 segments	7A.A1.34	4 prothèses partielles de remplacement de corps vertébral implantées
7A.74.2E	Fusion de vertèbres pour correction de position, abord ventral, 13 segments	7A.A1.35	5 prothèses partielles de remplacement de corps vertébral et plus implantées
7A.74.2F	Fusion de vertèbres pour correction de position, abord ventral, 14 segments et plus	7A.A1.4	Nombre de prothèses de remplacement de corps vertébral implantées
7A.79	Stabilisation de la colonne vertébrale et correction de position, autre	7A.A1.41	1 prothèse de remplacement de corps vertébral implantée
7A.8	Révision sans remplacement et ablation de matériel d'ostéosynthèse et autres dispositifs, colonne vertébrale	7A.A1.42	2 prothèses de remplacement de corps vertébral implantées
7A.81	Révision sans remplacement de matériel d'ostéosynthèse, colonne vertébrale		
7A.82	Ablation de matériel d'ostéosynthèse, colonne vertébrale		
7A.83	Révision sans remplacement de systèmes évolutifs ou expansifs, colonne vertébrale		

- 7A.A1.43 3 prothèses de remplacement de corps vertébral implantées
- 7A.A1.44 4 prothèses de remplacement de corps vertébral implantées
- 7A.A1.45 5 prothèses de remplacement de corps vertébral et plus implantées
- 7A.A1.5 Nombre de remplacements de corps vertébral implantés  
Cage  
Cages synthétiques
- 7A.A1.51 1 remplacement de corps vertébral implanté
- 7A.A1.52 2 remplacements de corps vertébral implantés
- 7A.A1.53 3 remplacements de corps vertébral implantés
- 7A.A1.54 4 remplacements de corps vertébral implantés
- 7A.A1.55 5 remplacements de corps vertébral et plus implantés
- 7A.A1.6 Nombre de dispositifs de remplacement de facettes articulaires implantés
- 7A.A1.61 1 dispositif de remplacement de facettes articulaires implanté
- 7A.A1.62 2 dispositifs de remplacement de facettes articulaires implantés
- 7A.A1.63 3 dispositifs de remplacement de facettes articulaires implantés
- 7A.A1.64 4 dispositifs de remplacement de facettes articulaires implantés
- 7A.A1.65 5 dispositifs de remplacement de facettes articulaires et plus implantés
- 7A.A1.7 Nombre de systèmes interépineux implantés  
Spacer interépineux
- 7A.A1.71 1 système interépineux implanté
- 7A.A1.72 2 systèmes interépineux implantés
- 7A.A1.73 3 systèmes interépineux implantés
- 7A.A1.74 4 systèmes interépineux implantés
- 7A.A1.75 5 systèmes interépineux et plus implantés
- 7A.A2 Implantation de systèmes évolutifs ou expansifs, colonne vertébrale  
Growing rod  
Système de vis à tige
- 7A.A3 Mise en place d'appareil fixateur externe sur la colonne vertébrale
- 7A.A4 Matériel d'ostéosynthèse utilisé, colonne vertébrale
- 7A.A4.0 Détail de la sous-catégorie 7A.A4
- 7A.A4.11 Matériel d'ostéosynthèse utilisé, colonne vertébrale, plaque(s), plaque(s)-crochet(s)
- 7A.A4.12 Matériel d'ostéosynthèse utilisé, colonne vertébrale, agrafe(s)
- 7A.A4.13 Matériel d'ostéosynthèse utilisé, colonne vertébrale, vis
- 7A.A4.14 Matériel d'ostéosynthèse utilisé, colonne vertébrale, fil de Kirschner, cerclage, haubanage
- 7A.A4.15 Matériel d'ostéosynthèse utilisé, colonne vertébrale, système de vis à tige
- 7A.A4.16 Matériel d'ostéosynthèse utilisé, colonne vertébrale, système de vis à plaque
- 7A.A4.19 Matériel d'ostéosynthèse utilisé, colonne vertébrale, autre
- 7A.A5 Implantation de réservoir médicamenteux sur la colonne vertébrale
- 7A.A6 Utilisation de vis pédiculaire(s) sur la colonne vertébrale
- 7A.B Informations supplémentaires concernant les opérations des os et des articulations de la colonne vertébrale, spécifications concernant les interventions
- 7A.B1 Niveau de l'intervention sur la colonne vertébrale  
**Note:** La colonne vertébrale est constituée de 25 vertèbres réparties dans l'ordre suivant:  
Cervicale: C1 (atlas), C2 (axis), C3, C4, C5, C6, C7  
Thoracique: T1, T2, T3, T4, T5, T6, T7, T8, T9, T10, T11, T12  
Lombaire et sacrée: L1, L2, L3, L4, L5, S1  
Lors d'interventions au niveau de la jonction cervico-thoracique, le code pour la colonne cervicale ainsi que celui pour la colonne thoracique doivent être saisis. Lors d'interventions au niveau de la jonction thoraco-lombaire, le code pour la colonne thoracique ainsi que celui pour la colonne lombaire doivent être saisis.
- 7A.B1.0 Détail de la sous-catégorie 7A.B1
- 7A.B1.11 Colonne cervicale
- 7A.B1.21 Colonne thoracique
- 7A.B1.31 Colonne lombaire
- 7A.B2 Abord pour opérations des os et des articulations de la colonne vertébrale, mini-invasif
- 7A.B3 Réopération des os et des articulations de la colonne vertébrale  
**Note:** Ce code doit être utilisé si, pour le traitement d'une complication ou la réalisation d'une opération pour récurrence, une nouvelle intervention est réalisée sur un segment de la colonne vertébrale déjà opéré antérieurement (par ex. spondylodèse et respondylodèse). Ce code ne doit pas être saisi avec des codes spécifiques, tels que révision sans remplacement ou implantation lors du remplacement de prothèse. Ce code de réopération s'applique uniquement aux interventions sur les os et les articulations de la colonne vertébrale.
- 7A.B4 Somme des segments opérés de la colonne vertébrale  
**Note:** Ce code représente le nombre total sur toute la colonne vertébrale des segments traités lors de cette opération. Il ne doit être saisi que pour les interventions sous 7A.7 «Stabilisation de la colonne vertébrale et correction de position» effectuées sous abord «ventral» ainsi que «dorsal et dorsolatéral» avec une partie des segments abordés par les deux voies. La somme se compose des segments qui n'ont été opérés que sous abord dorsal et dorsolatéral, plus les segments opérés uniquement sous abord ventral, plus les segments aux abords combinés (ventral et dorsal).
- 7A.B4.0 Détail de la sous-catégorie 7A.B4
- 7A.B4.11 Somme des segments opérés de la colonne vertébrale, 1 segment
- 7A.B4.12 Somme des segments opérés de la colonne vertébrale, 2 segments
- 7A.B4.13 Somme des segments opérés de la colonne vertébrale, 3 segments
- 7A.B4.14 Somme des segments opérés de la colonne vertébrale, 4 segments

- 7A.B4.15 Somme des segments opérés de la colonne vertébrale, 5 segments
- 7A.B4.16 Somme des segments opérés de la colonne vertébrale, 6 segments
- 7A.B4.17 Somme des segments opérés de la colonne vertébrale, 7 segments
- 7A.B4.18 Somme des segments opérés de la colonne vertébrale, 8 segments
- 7A.B4.1A Somme des segments opérés de la colonne vertébrale, 9 segments
- 7A.B4.1B Somme des segments opérés de la colonne vertébrale, 10 segments
- 7A.B4.1C Somme des segments opérés de la colonne vertébrale, 11 segments
- 7A.B4.1D Somme des segments opérés de la colonne vertébrale, 12 segments
- 7A.B4.1E Somme des segments opérés de la colonne vertébrale, 13 segments
- 7A.B4.1F Somme des segments opérés de la colonne vertébrale, 14 segments
- 7A.B4.1G Somme des segments opérés de la colonne vertébrale, 15 segments
- 7A.B4.1H Somme des segments opérés de la colonne vertébrale, 16 segments
- 7A.B4.1I Somme des segments opérés de la colonne vertébrale, 17 segments
- 7A.B4.1J Somme des segments opérés de la colonne vertébrale, 18 segments
- 7A.B4.1K Somme des segments opérés de la colonne vertébrale, 19 segments
- 7A.B4.1L Somme des segments opérés de la colonne vertébrale, 20 segments et plus
- 80 Incisions et excisions d'articulation**
- INCL** Opération sur: capsule articulaire, cartilage, condyle, ligament, ménisque, membrane synoviale
- EXCL** Opérations de l'articulation temporomandibulaire (76.01-76.99)
- Opérations des os et des articulations de la colonne vertébrale (7A.-)
- Opérations du cartilage de l'oreille externe (18.01-18.9)
- Opérations du cartilage du nez (21.00-21.99)
- 80.0 Arthrotomie pour ablation de prothèse**
- Cod. a.: Enlèvement de spacer (ciment) (articulation) (méthylméthacrylate) (84.57)
- Insertion de spacers (p. ex. après ablation d'une endoprothèse) (81.96.96)
- 80.00 Arthrotomie pour ablation de prothèse, SAP**
- 80.01 Arthrotomie pour ablation de prothèse, ceinture scapulaire et épaule**
- 80.01.0 Détail de la sous-catégorie 80.01**
- 80.01.00 Arthrotomie pour ablation de prothèse, ceinture scapulaire et épaule, SAP [L]**
- 80.01.09 Arthrotomie pour ablation de prothèse, ceinture scapulaire et épaule, autre [L]**
- 80.01.2 Ablation endoprothèse totale d'épaule**
- 80.01.21 Ablation endoprothèse totale d'épaule, anatomique [L]**
- Ablation endoprothèse totale d'épaule à tige courte, anatomique
- 80.01.22 Ablation endoprothèse totale d'épaule, inversée [L]**
- 80.01.23 Ablation endoprothèse totale d'épaule, prothèse spéciale [L]**
- INCL** Prothèse tumorale, prothèse modulaire
- 80.01.3 Ablation prothèse partielle d'épaule**
- 80.01.31 Ablation prothèse de resurfaçage [L]**
- Ablation prothèse de cupule d'épaule
- Ablation prothèse de type Cup
- 80.01.32 Ablation prothèse de tête humérale [L]**
- 80.01.33 Ablation prothèse glénoïdienne [L]**
- 80.01.4 Ablation composantes endoprothèse totale d'épaule**
- 80.01.41 Ablation de la cupule, endoprothèse totale d'épaule [L]**
- 80.01.42 Ablation de la cupule ainsi qu'insert, endoprothèse totale d'épaule [L]**
- 80.01.43 Ablation insert, endoprothèse totale d'épaule [L]**
- 80.01.44 Ablation d'insert ainsi que tête, endoprothèse totale d'épaule [L]**
- 80.01.45 Ablation d'insert, tête ainsi que tige, endoprothèse totale d'épaule [L]**
- 80.02 Arthrotomie pour ablation de prothèse, coude [L]**
- 80.03 Arthrotomie pour ablation de prothèse, poignet [L]**
- 80.04 Arthrotomie pour ablation de prothèse, main et doigt**
- 80.04.0 Détail de la sous-catégorie 80.04**
- 80.04.00 Arthrotomie pour ablation de prothèse, main et doigt, SAP [L]**
- 80.04.10 Arthrotomie pour ablation de prothèse, main et doigt, ablation d'endoprothèse de l'articulation carpo-métacarpienne du pouce [L]**
- 80.04.11 Arthrotomie pour ablation de prothèse, main et doigt, ablation d'autre endoprothèse d'articulation de doigt [L]**
- 80.04.99 Arthrotomie pour ablation de prothèse, main et doigt, autre [L]**
- 80.05 Ablation de prothèse, hanche**
- 80.05.0 Détail de la sous-catégorie 80.05**
- 80.05.00 Enlèvement d'endoprothèse de hanche, SAP [L]**
- 80.05.15 Enlèvement d'endoprothèse totale de hanche [L]**
- 80.05.16 Enlèvement d'endoprothèse totale de hanche, prothèse spéciale [L]**
- INCL** Prothèse tumorale, prothèse modulaire, prothèse à tige longue
- 80.05.17 Enlèvement de la tige ainsi que de la tête d'une endoprothèse de hanche [L]**
- INCL** Enlèvement de prothèse unipolaire
- 80.05.18 Enlèvement de la tige, de la tête ainsi que de l'insert d'une endoprothèse de hanche [L]**
- INCL** Enlèvement d'une prothèse bipolaire
- 80.05.1A Enlèvement de l'insert d'une endoprothèse de hanche [L]**
- 80.05.1B Enlèvement de la tête d'une endoprothèse de hanche [L]**
- 80.05.1C Enlèvement de la tête ainsi que de l'insert acétabulaire d'une endoprothèse de hanche [L]**
- 80.05.1D Enlèvement de la tête, de l'insert ainsi que de l'acétabulum d'une endoprothèse de hanche [L]**
- 80.05.1E Enlèvement de l'insert ainsi que de l'acétabulum d'une endoprothèse de hanche [L]**

- 80.05.1F Enlèvement de la cage antiprotrusion ainsi que de l'acétabulum d'une endoprothèse de hanche [L]
- 80.05.1G Enlèvement de la cage antiprotrusion, de l'acétabulum, ainsi que de la tête d'une endoprothèse de hanche [L]
- 80.05.99 Enlèvement d'endoprothèse de hanche, autre [L]
- 80.06 Enlèvement d'endoprothèses de genou
- 80.06.0 Détail de la sous-catégorie 80.06
- 80.06.00 Enlèvement d'une endoprothèse de genou, SAP [L]
- 80.06.11 Enlèvement d'endoprothèse totale standard de genou [L]  
Enlèvement d'une prothèse de genou bicondyalaire de resurfaçage
- 80.06.12 Enlèvement d'endoprothèse totale spéciale de genou [L]  
**INCL.** Prothèse tumorale, prothèse modulaire
- 80.06.13 Enlèvement d'endoprothèse totale de genou à charnière [L]
- 80.06.14 Enlèvement d'une prothèse unicondyalaire à glissement [L]  
Enlèvement d'une prothèse de genou unicondyalaire de resurfaçage
- 80.06.15 Enlèvement d'une prothèse bicondyalaire à glissement [L]
- 80.06.16 Enlèvement de bouclier fémoral condyalaire avec resurfaçage arrière de la rotule [L]
- 80.06.17 Enlèvement du resurfaçage arrière de la rotule [L]
- 80.06.18 Enlèvement de l'insert d'une endoprothèse de genou [L]  
**INCL.** Enlèvement de l'axe de charnière des prothèses totales de charnière
- 80.06.1A Enlèvement des composantes tibiales ou fémorales ainsi que de l'insert d'une endoprothèse de genou unicondyalaire, bicondyalaire à glissement ou totale standard [L]
- 80.06.1B Enlèvement des composantes tibiales ou fémorales ainsi que de l'insert d'une endoprothèse totale de genou spéciale ou d'une endoprothèse totale à charnière [L]
- 80.06.1C Retrait d'un remplacement isolé de la surface de glissement fémorale [L]  
Trochlée
- 80.06.99 Enlèvement d'une endoprothèse de genou, autre [L]
- 80.07 Arthrotomie pour ablation de prothèse, cheville [L]
- 80.08 Arthrotomie pour ablation de prothèse, pied et orteil [L]
- 80.09 Arthrotomie pour ablation de prothèse, autre site spécifié
- 80.1 Autre arthrotomie  
Arthrostomie  
**EXCL.** Arthrographie (88.32)  
Arthroscopie (80.20-80.29)  
Comme voie d'abord - omettre le code  
Injection de substance thérapeutique dans articulation ou ligament (81.92)
- 80.10 Autre arthrotomie, site non spécifié
- 80.10.0 Détail de la sous-catégorie 80.10
- 80.10.00 Autre arthrotomie, site non spécifié, SAP
- 80.10.10 Arthrotomie arthroscopique, site non spécifié, lavage articulaire avec drainage
- 80.10.12 Arthrotomie arthroscopique, site non spécifié, insertion ou enlèvement de réservoir médicamenteux
- 80.10.13 Arthrotomie, autre lavage articulaire avec drainage, site non spécifié
- 80.10.99 Autre arthrotomie, site non spécifié, autre
- 80.11 Autre arthrotomie, ceinture scapulaire et épaule
- 80.11.0 Détail de la sous-catégorie 80.11
- 80.11.00 Autre arthrotomie, ceinture scapulaire et épaule, SAP [L]
- 80.11.10 Arthrotomie arthroscopique de l'articulation glénohumérale, lavage articulaire avec drainage [L]
- 80.11.11 Arthrotomie arthroscopique de l'articulation glénohumérale, ablation de souris articulaire [L]
- 80.11.12 Arthrotomie de l'articulation glénohumérale, lavage articulaire avec drainage [L]
- 80.11.13 Arthrotomie de l'articulation glénohumérale, ablation de souris articulaire [L]
- 80.11.19 Autre arthrotomie de l'articulation glénohumérale [L]
- 80.11.20 Arthrotomie arthroscopique de l'articulation acromio-claviculaire, lavage articulaire avec drainage [L]
- 80.11.21 Arthrotomie arthroscopique de l'articulation acromio-claviculaire, ablation de souris articulaire [L]
- 80.11.22 Arthrotomie de l'articulation acromio-claviculaire, lavage articulaire avec drainage [L]
- 80.11.23 Arthrotomie de l'articulation acromio-claviculaire, ablation de souris articulaire [L]
- 80.11.29 Autre arthrotomie de l'articulation acromio-claviculaire [L]
- 80.11.99 Autre arthrotomie, ceinture scapulaire et épaule, autre [L]
- 80.12 Autre arthrotomie, coude
- 80.12.0 Détail de la sous-catégorie 80.12
- 80.12.00 Autre arthrotomie, coude, SAP [L]
- 80.12.10 Arthrotomie arthroscopique du coude, lavage articulaire avec drainage [L]
- 80.12.11 Arthrotomie arthroscopique du coude, ablation de souris articulaire [L]
- 80.12.12 Arthrotomie arthroscopique du coude, insertion ou enlèvement de réservoir médicamenteux [L]
- 80.12.20 Arthrotomie du coude, lavage articulaire avec drainage [L]
- 80.12.21 Arthrotomie du coude, ablation de souris articulaire [L]
- 80.12.99 Autre arthrotomie, coude, autre [L]
- 80.13 Autre arthrotomie, poignet
- 80.13.0 Détail de la sous-catégorie 80.13
- 80.13.00 Autre arthrotomie, poignet, SAP [L]
- 80.13.10 Arthrotomie arthroscopique du poignet, lavage articulaire avec drainage [L]
- 80.13.11 Arthrotomie arthroscopique du poignet, ablation de souris articulaire [L]
- 80.13.12 Arthrotomie arthroscopique du poignet, insertion ou enlèvement de réservoir médicamenteux [L]

- 80.13.20 Arthrotomie du poignet, lavage articulaire avec drainage [L]
- 80.13.21 Arthrotomie du poignet, ablation de souris articulaire [L]
- 80.13.99 Autre arthrotomie, poignet, autre [L]
- 80.14 Autre arthrotomie, main et doigt
- 80.14.0 Détail de la sous-catégorie 80.14
- 80.14.00 Autre arthrotomie, main et doigt, SAP [L]
- 80.14.10 Arthrotomie de main et de doigt, lavage articulaire avec drainage [L]
- 80.14.99 Autre arthrotomie, main et doigt, autre [L]
- 80.15 Autre arthrotomie, hanche
- 80.15.0 Détail de la sous-catégorie 80.15
- 80.15.00 Autre arthrotomie, hanche, SAP [L]
- 80.15.10 Arthrotomie arthroscopique de la hanche, lavage articulaire avec drainage [L]
- 80.15.11 Arthrotomie arthroscopique de la hanche, ablation de souris articulaire [L]
- 80.15.12 Arthrotomie arthroscopique de la hanche, insertion ou enlèvement de réservoir médicamenteux [L]
- 80.15.20 Arthrotomie de la hanche, lavage articulaire avec drainage [L]
- 80.15.21 Arthrotomie de la hanche, ablation de souris articulaire [L]
- 80.15.99 Autre arthrotomie, hanche, autre [L]
- 80.16 Autre arthrotomie, genou
- 80.16.0 Détail de la sous-catégorie 80.16
- 80.16.00 Autre arthrotomie, genou, SAP [L]
- 80.16.10 Arthrotomie arthroscopique du genou, lavage articulaire avec drainage [L]
- 80.16.11 Arthrotomie arthroscopique du genou, ablation de souris articulaire [L]
- 80.16.12 Arthrotomie arthroscopique du genou, insertion ou enlèvement de réservoir médicamenteux [L]
- 80.16.20 Arthrotomie du genou, lavage articulaire avec drainage [L]
- 80.16.21 Arthrotomie du genou, ablation de souris articulaire [L]
- 80.16.99 Autre arthrotomie, genou, autre [L]
- 80.17 Autre arthrotomie, cheville
- 80.17.0 Détail de la sous-catégorie 80.17
- 80.17.00 Autre arthrotomie, cheville, SAP [L]
- 80.17.10 Arthrotomie arthroscopique de l'articulation talo-crurale, lavage articulaire avec drainage [L]
- 80.17.11 Arthrotomie arthroscopique de l'articulation talo-crurale, ablation de souris articulaire [L]
- 80.17.12 Arthrotomie arthroscopique de l'articulation talo-crurale, insertion ou enlèvement de réservoir médicamenteux [L]
- 80.17.20 Arthrotomie de l'articulation talo-crurale, lavage articulaire avec drainage [L]
- 80.17.21 Arthrotomie de l'articulation talo-crurale, ablation de souris articulaire [L]
- 80.17.29 Autre arthrotomie de l'articulation talo-crurale [L]
- 80.17.30 Arthrotomie arthroscopique de l'articulation sous-talaire, lavage articulaire avec drainage [L]
- 80.17.31 Arthrotomie arthroscopique de l'articulation sous-talaire, ablation de souris articulaire [L]
- 80.17.32 Arthrotomie arthroscopique de l'articulation sous-talaire, insertion ou enlèvement de réservoir médicamenteux [L]
- 80.17.40 Arthrotomie de l'articulation sous-talaire, lavage articulaire avec drainage [L]
- 80.17.41 Arthrotomie de l'articulation sous-talaire, ablation de souris articulaire [L]
- 80.17.49 Autre arthrotomie de l'articulation sous-talaire [L]
- 80.17.99 Autre arthrotomie, cheville, autre [L]
- 80.18 Autre arthrotomie, pied et orteil
- 80.18.0 Détail de la sous-catégorie 80.18
- 80.18.00 Autre arthrotomie, pied et orteil, SAP [L]
- 80.18.10 Arthrotomie arthroscopique de pied et d'orteil, lavage articulaire avec drainage [L]
- 80.18.11 Arthrotomie arthroscopique de pied et d'orteil, ablation de souris articulaire [L]
- 80.18.12 Arthrotomie arthroscopique de pied et d'orteil, insertion ou enlèvement de réservoir médicamenteux [L]
- 80.18.20 Arthrotomie de pied et d'orteil, lavage articulaire avec drainage [L]
- 80.18.21 Arthrotomie de pied et d'orteil, ablation de souris articulaire [L]
- 80.18.99 Autre arthrotomie, pied et orteil, autre [L]
- 80.19 Autre arthrotomie, autre site spécifié
- 80.19.0 Détail de la sous-catégorie 80.19
- 80.19.00 Autre arthrotomie, autre site spécifié, SAP
- 80.19.10 Arthrotomie arthroscopique de l'articulation sternoclaviculaire, lavage articulaire avec drainage [L]
- 80.19.11 Arthrotomie arthroscopique de l'articulation sternoclaviculaire, ablation de souris articulaire [L]
- 80.19.12 Arthrotomie arthroscopique de l'articulation sternoclaviculaire, insertion ou enlèvement de réservoir médicamenteux [L]
- 80.19.20 Arthrotomie de l'articulation sternoclaviculaire, lavage articulaire avec drainage [L]
- 80.19.21 Arthrotomie de l'articulation sternoclaviculaire, ablation de souris articulaire [L]
- 80.19.29 Autre arthrotomie de l'articulation sternoclaviculaire [L]
- 80.19.30 Arthrotomie arthroscopique de l'articulation sacro-iliaque, lavage articulaire avec drainage [L]
- 80.19.31 Arthrotomie arthroscopique de l'articulation sacro-iliaque, ablation de souris articulaire [L]
- 80.19.32 Arthrotomie arthroscopique de l'articulation sacro-iliaque, insertion ou enlèvement de réservoir médicamenteux [L]
- 80.19.40 Arthrotomie de l'articulation sacro-iliaque, lavage articulaire avec drainage [L]
- 80.19.41 Arthrotomie de l'articulation sacro-iliaque, ablation de souris articulaire [L]
- 80.19.49 Autre arthrotomie de l'articulation sacro-iliaque [L]
- 80.19.52 Arthrotomie arthroscopique de la symphyse, insertion ou enlèvement de réservoir médicamenteux
- 80.19.59 Autre arthrotomie de la symphyse

- 80.19.90 Arthrotomie arthroscopique d'autre site spécifié, lavage articulaire avec drainage
- 80.19.91 Arthrotomie arthroscopique d'autre site spécifié, ablation de souris articulaire
- 80.19.92 Arthrotomie arthroscopique d'autre site spécifié, insertion ou enlèvement de réservoir médicamenteux
- 80.19.93 Arthrotomie d'autre site spécifié, lavage articulaire avec drainage
- 80.19.94 Arthrotomie d'autre site spécifié, ablation de souris articulaire
- 80.19.99 Autre arthrotomie, autre site spécifié, autre
- 80.2 Arthroscopie
  - 80.20 Arthroscopie, site non spécifié
    - 80.20.0 Détail de la sous-catégorie 80.20
      - 80.20.00 Arthroscopie, site non spécifié, SAP
      - 80.20.10 Arthroscopie diagnostique, site non spécifié
      - 80.20.20 Traitement sous contrôle arthroscopique de fracture, site non spécifié
      - 80.20.99 Arthroscopie, site non spécifié, autre
  - 80.21 Arthroscopie, ceinture scapulaire et épaule
    - 80.21.0 Détail de la sous-catégorie 80.21
      - 80.21.00 Arthroscopie, ceinture scapulaire et épaule, SAP [L]
      - 80.21.10 Arthroscopie diagnostique, ceinture scapulaire et épaule [L]
      - 80.21.20 Traitement sous contrôle arthroscopique de fracture de l'articulation glénohumérale [L]
      - 80.21.99 Arthroscopie, ceinture scapulaire et épaule, autre [L]
  - 80.22 Arthroscopie, coude
    - 80.22.0 Détail de la sous-catégorie 80.22
      - 80.22.00 Arthroscopie, coude, SAP [L]
      - 80.22.10 Arthroscopie diagnostique, coude [L]
      - 80.22.20 Traitement sous contrôle arthroscopique de fracture de l'articulation du coude [L]
      - 80.22.99 Arthroscopie, coude, autre [L]
  - 80.23 Arthroscopie, poignet
    - 80.23.0 Détail de la sous-catégorie 80.23
      - 80.23.00 Arthroscopie, poignet, SAP [L]
      - 80.23.10 Arthroscopie diagnostique, poignet [L]
      - 80.23.20 Traitement sous contrôle arthroscopique de fracture de l'articulation du poignet [L]
      - 80.23.99 Arthroscopie, poignet, autre [L]
  - 80.24 Arthroscopie, main et doigt [L]
  - 80.25 Arthroscopie, hanche
    - 80.25.0 Détail de la sous-catégorie 80.25
      - 80.25.00 Arthroscopie, hanche, SAP [L]
      - 80.25.10 Arthroscopie diagnostique, hanche [L]
      - 80.25.20 Traitement sous contrôle arthroscopique de fracture de l'articulation coxo-fémorale [L]
      - 80.25.99 Arthroscopie, hanche, autre [L]
  - 80.26 Arthroscopie, genou
    - 80.26.0 Détail de la sous-catégorie 80.26
      - 80.26.00 Arthroscopie, genou, SAP [L]
      - 80.26.10 Arthroscopie diagnostique, genou [L]
- 80.26.20 Traitement sous contrôle arthroscopique de fracture de l'articulation du genou [L]
- 80.26.99 Arthroscopie, genou, autre [L]
- 80.27 Arthroscopie, cheville
  - 80.27.0 Détail de la sous-catégorie 80.27
    - 80.27.00 Arthroscopie, cheville, SAP [L]
    - 80.27.10 Arthroscopie diagnostique, cheville [L]
    - 80.27.20 Traitement sous contrôle arthroscopique de fracture de la cheville [L]
    - 80.27.99 Arthroscopie, cheville, autre [L]
- 80.28 Arthroscopie, pied et orteil [L]
- 80.29 Arthroscopie, autre site spécifié
  - 80.29.0 Détail de la sous-catégorie 80.29
    - 80.29.00 Arthroscopie, autre site spécifié, SAP
    - 80.29.10 Arthroscopie diagnostique de l'articulation temporo-mandibulaire [L]
    - 80.29.11 Arthroscopie diagnostique d'articulation thoracique [L]
    - 80.29.19 Arthroscopie diagnostique d'autre site spécifié
    - 80.29.99 Arthroscopie, autre site spécifié, autre
- 80.3 Biopsie d'articulation
  - Biopsie par aspiration de structure articulaire
  - 80.30 Biopsie d'articulation, SAP
  - 80.31 Biopsie d'articulation, ceinture scapulaire et épaule
    - 80.31.0 Détail de la sous-catégorie 80.31
      - 80.31.00 Biopsie d'articulation, ceinture scapulaire et épaule, SAP [L]
      - 80.31.10 Biopsie articulaire percutanée (à l'aiguille) de l'épaule [L]
      - 80.31.20 Biopsie articulaire de l'épaule sous arthroscopie [L]
      - 80.31.30 Biopsie articulaire ouverte de l'épaule [L]
      - 80.31.99 Biopsie d'articulation, ceinture scapulaire et épaule, autre [L]
  - 80.32 Biopsie d'articulation, coude
    - 80.32.0 Détail de la sous-catégorie 80.32
      - 80.32.00 Biopsie d'articulation, coude, SAP [L]
      - 80.32.10 Biopsie articulaire percutanée (à l'aiguille) du coude [L]
      - 80.32.20 Biopsie articulaire du coude sous arthroscopie [L]
      - 80.32.30 Biopsie articulaire ouverte du coude [L]
      - 80.32.99 Biopsie d'articulation, coude, autre [L]
  - 80.33 Biopsie d'articulation, poignet
    - 80.33.0 Détail de la sous-catégorie 80.33
      - 80.33.00 Biopsie d'articulation, poignet, SAP [L]
      - 80.33.10 Biopsie articulaire percutanée (à l'aiguille) du poignet [L]
      - 80.33.20 Biopsie articulaire du poignet sous arthroscopie [L]
      - 80.33.30 Biopsie articulaire ouverte du poignet [L]
      - 80.33.99 Biopsie d'articulation, poignet, autre [L]
  - 80.34 Biopsie d'articulation, main et doigt
    - 80.34.0 Détail de la sous-catégorie 80.34
      - 80.34.00 Biopsie d'articulation, main et doigt, SAP [L]
      - 80.34.10 Biopsie articulaire percutanée (à l'aiguille) de main et de doigt [L]

- 80.34.20 Biopsie articulaire de main et de doigt sous arthroscopie [L]
- 80.34.30 Biopsie articulaire ouverte de main et de doigt [L]
- 80.34.99 Biopsie d'articulation, main et doigt, autre [L]
- 80.35 Biopsie d'articulation, hanche
- 80.35.0 Détail de la sous-catégorie 80.35
- 80.35.00 Biopsie d'articulation, hanche, SAP [L]
- 80.35.10 Biopsie articulaire percutanée (à l'aiguille) de la hanche [L]
- 80.35.20 Biopsie articulaire de la hanche sous arthroscopie [L]
- 80.35.30 Biopsie articulaire ouverte de la hanche [L]
- 80.35.99 Biopsie d'articulation, hanche, autre [L]
- 80.36 Biopsie d'articulation, genou
- 80.36.0 Détail de la sous-catégorie 80.36
- 80.36.00 Biopsie d'articulation, genou, SAP [L]
- 80.36.10 Biopsie articulaire percutanée (à l'aiguille) du genou [L]
- 80.36.20 Biopsie articulaire du genou sous arthroscopie [L]
- 80.36.30 Biopsie articulaire ouverte du genou [L]
- 80.36.99 Biopsie d'articulation, genou, autre [L]
- 80.37 Biopsie d'articulation, cheville
- 80.37.0 Détail de la sous-catégorie 80.37
- 80.37.00 Biopsie d'articulation, cheville, SAP [L]
- 80.37.10 Biopsie articulaire percutanée (à l'aiguille) de la cheville [L]
- 80.37.20 Biopsie articulaire de la cheville sous arthroscopie [L]
- 80.37.30 Biopsie articulaire ouverte de la cheville [L]
- 80.37.99 Biopsie d'articulation, cheville, autre [L]
- 80.38 Biopsie d'articulation, pied et orteil
- 80.38.0 Détail de la sous-catégorie 80.38
- 80.38.00 Biopsie d'articulation, pied et orteil, SAP [L]
- 80.38.10 Biopsie articulaire percutanée (à l'aiguille) de pied et d'orteil [L]
- 80.38.20 Biopsie articulaire de pied et d'orteil sous arthroscopie [L]
- 80.38.30 Biopsie articulaire ouverte de pied et d'orteil [L]
- 80.38.99 Biopsie d'articulation, pied et orteil, autre [L]
- 80.39 Biopsie d'articulation, autre site spécifié
- 80.39.0 Détail de la sous-catégorie 80.39
- 80.39.00 Biopsie d'articulation, autre site spécifié, SAP
- 80.39.10 Biopsie articulaire percutanée (à l'aiguille) d'autre site spécifié
- 80.39.21 Biopsie de l'articulation sternoclaviculaire sous arthroscopie [L]
- 80.39.29 Biopsie articulaire sous arthroscopie, autre site spécifié
- 80.39.30 Biopsie articulaire ouverte, autre site spécifié
- 80.39.99 Biopsie d'articulation, autre site spécifié, autre
- 80.4 Section de capsule articulaire, de ligament ou de cartilage
- Arthrolyse chirurgicale \*
- Libération de capsule articulaire, de ligament ou de cartilage
- EXCL** Libération du canal carpien (04.43)
- Libération du canal tarsien (04.44)
- Pubiotomie lors de l'accouchement (73.94)
- 80.40 Section de capsule articulaire, de ligament ou de cartilage, site non spécifié
- Arthrolyse chirurgicale \*
- Libération de capsule articulaire, de ligament ou de cartilage \*
- 80.41 Section de capsule articulaire, de ligament ou de cartilage, ceinture scapulaire et épaule
- Arthrolyse chirurgicale \*
- Libération de capsule articulaire, de ligament ou de cartilage \*
- 80.41.0 Détail de la sous-catégorie 80.41
- 80.41.00 Section de capsule articulaire, de ligament ou de cartilage, ceinture scapulaire et épaule, SAP [L]
- 80.41.10 Section de capsule articulaire, de ligament ou de cartilage, articulation glénohumérale [L]
- 80.41.20 Section de capsule articulaire, de ligament ou de cartilage, articulation acromio-claviculaire [L]
- 80.41.99 Section de capsule articulaire, de ligament ou de cartilage, ceinture scapulaire et épaule, autre [L]
- 80.42 Section de capsule articulaire, de ligament ou de cartilage, coude
- Arthrolyse chirurgicale \*
- Libération de capsule articulaire, de ligament ou de cartilage \*
- 80.43 Section de capsule articulaire, de ligament ou de cartilage, poignet
- Arthrolyse chirurgicale \*
- Libération de capsule articulaire, de ligament ou de cartilage \*
- 80.43.0 Détail de la sous-catégorie 80.43
- 80.43.00 Section de capsule articulaire, de ligament ou de cartilage, poignet, SAP [L]
- 80.43.10 Section de capsule articulaire, de ligament ou de cartilage, poignet, section de ligaments du carpe [L]
- Section de ligaments des articulations carpiennes et métacarpiennes
- 80.43.20 Section de capsule articulaire, de ligament ou de cartilage, poignet, excision de ligaments du carpe
- Excision de ligaments des articulations carpiennes et métacarpiennes
- 80.43.90 Section de capsule articulaire, de ligament ou de cartilage, poignet, autre opération de ligaments du carpe [L]
- Autres opérations de ligaments des articulations carpiennes et métacarpiennes
- 80.43.99 Section de capsule articulaire, de ligament ou de cartilage, poignet, autre [L]
- 80.44 Section de capsule articulaire, de ligament ou de cartilage, main et doigt
- Arthrolyse chirurgicale \*
- Libération de capsule articulaire, de ligament ou de cartilage \*
- 80.44.0 Détail de la sous-catégorie 80.44

- 80.44.00 Section de capsule articulaire, de ligament ou de cartilage, main et doigt, SAP [L]
- 80.44.10 Section de capsule articulaire, de ligament ou de cartilage, section de ligaments du métacarpe [L]
- 80.44.11 Section de capsule articulaire, de ligament ou de cartilage, section du rétinaculum des fléchisseurs [L]
- 80.44.20 Section de capsule articulaire, de ligament ou de cartilage, excision de ligaments du métacarpe [L]
- 80.44.21 Section de capsule articulaire, de ligament ou de cartilage, excision d'autres ligaments de la main [L]
- 80.44.90 Section de capsule articulaire, de ligament ou de cartilage, autre opération de ligaments du métacarpe [L]
- 80.44.91 Section de capsule articulaire, de ligament ou de cartilage, autre opération d'autres ligaments de la main [L]
- 80.44.99 Section de capsule articulaire, de ligament ou de cartilage, main et doigt, autre [L]
- 80.45 Section de capsule articulaire, de ligament ou de cartilage, hanche [L]  
Arthrolyse chirurgicale \*  
Libération de capsule articulaire, de ligament ou de cartilage \*
- 80.46 Section de capsule articulaire, de ligament ou de cartilage, genou  
Arthrolyse chirurgicale \*  
Libération de capsule articulaire, de ligament ou de cartilage \*
- 80.46.0 Détail de la sous-catégorie 80.46
- 80.46.00 Section de capsule articulaire, de ligament ou de cartilage, genou, SAP [L]
- 80.46.10 Section de capsule articulaire, de ligament ou de cartilage, articulation du genou [L]
- 80.46.20 Section de capsule articulaire, de ligament ou de cartilage, articulation tibio-péronière supérieure [L]
- 80.46.99 Section de capsule articulaire, de ligament ou de cartilage, genou, autre [L]
- 80.47 Section de capsule articulaire, de ligament ou de cartilage, cheville  
Arthrolyse chirurgicale \*  
Libération de capsule articulaire, de ligament ou de cartilage \*
- 80.47.0 Détail de la sous-catégorie 80.47
- 80.47.00 Section de capsule articulaire, de ligament ou de cartilage, cheville, SAP [L]
- 80.47.10 Section de capsule articulaire, de ligament ou de cartilage, articulation talo-crurale [L]
- 80.47.20 Section de capsule articulaire, de ligament ou de cartilage, articulation sous-talaire [L]
- 80.47.99 Section de capsule articulaire, de ligament ou de cartilage, cheville, autre [L]
- 80.48 Section de capsule articulaire, de ligament ou de cartilage, pied et orteil  
Arthrolyse chirurgicale \*  
Correction de métatarsus varus selon Heyman-Herndon \*  
Libération de capsule articulaire, de ligament ou de cartilage \*
- Libération périarticulaire pour pied-bot \*
- 80.48.0 Détail de la sous-catégorie 80.48
- 80.48.00 Section de capsule articulaire, de ligament ou de cartilage, pied et orteil, SAP [L]
- 80.48.10 Section de capsule articulaire, de ligament ou de cartilage, articulation métatarso-phalangienne [L]
- 80.48.20 Section de capsule articulaire, de ligament ou de cartilage, une articulation d'orteil [L]
- 80.48.99 Section de capsule articulaire, de ligament ou de cartilage, pied et orteil, autre [L]
- 80.49 Section de capsule articulaire, de ligament ou de cartilage, autre site spécifié  
Arthrolyse chirurgicale \*  
Libération de capsule articulaire, de ligament ou de cartilage \*
- 80.49.0 Détail de la sous-catégorie 80.49
- 80.49.00 Section de capsule articulaire, de ligament ou de cartilage, autre site spécifié, SAP
- 80.49.10 Section de capsule articulaire, de ligament ou de cartilage, articulation sternoclaviculaire [L]
- 80.49.20 Section de capsule articulaire, de ligament ou de cartilage, articulation sacro-iliaque [L]
- 80.49.30 Section de capsule articulaire, de ligament ou de cartilage, symphyse
- 80.49.99 Section de capsule articulaire, de ligament ou de cartilage, autre site spécifié, autre
- 80.6 Ménissectomie du genou  
Excision de cartilage semi-lunaire du genou \*  
Excision de ménisque du genou  
Résection du ménisque
- 80.6X Ménissectomie du genou
- 80.6X.0 Détail de la sous-catégorie 80.6X
- 80.6X.00 Ménissectomie du genou, SAP [L]
- 80.6X.10 Ménissectomie du genou, sous arthroscopie, partielle [L]
- 80.6X.11 Ménissectomie du genou, sous arthroscopie, totale [L]
- 80.6X.20 Ménissectomie du genou, chirurgicale ouverte, partielle [L]
- 80.6X.21 Ménissectomie du genou, chirurgicale ouverte, totale [L]
- 80.6X.99 Ménissectomie du genou, autre [L]
- 80.7 Synovectomie  
Résection complète ou partielle de membrane synoviale  
**EXCL.** Excision de kyste de Baker (83.39)  
Excision de lésion d'autre tissu mou (83.39)
- 80.70 Synovectomie, site non spécifié
- 80.70.0 Détail de la sous-catégorie 80.70
- 80.70.00 Synovectomie, site non spécifié, SAP
- 80.70.10 Synovectomie arthroscopique, site non spécifié
- 80.70.20 Synovectomie ouverte, site non spécifié
- 80.70.99 Synovectomie, site non spécifié, autre
- 80.71 Synovectomie, ceinture scapulaire et épaule
- 80.71.0 Détail de la sous-catégorie 80.71
- 80.71.00 Synovectomie, ceinture scapulaire et épaule, SAP [L]
- 80.71.10 Synovectomie, articulation glénohumérale [L]



- 80.71.11 Synovectomie, articulation acromio-claviculaire [L]
- 80.71.99 Synovectomie, ceinture scapulaire et épaule, autre [L]
- 80.72 Synovectomie, coude
- 80.72.0 Détail de la sous-catégorie 80.72
- 80.72.00 Synovectomie, coude, SAP [L]
- 80.72.10 Synovectomie arthroscopique du coude [L]
- 80.72.20 Synovectomie ouverte du coude [L]
- 80.72.99 Synovectomie, coude, autre [L]
- 80.73 Synovectomie, poignet
- 80.73.0 Détail de la sous-catégorie 80.73
- 80.73.00 Synovectomie, poignet, SAP [L]
- 80.73.10 Synovectomie arthroscopique du poignet [L]
- 80.73.20 Synovectomie ouverte du poignet [L]
- 80.73.99 Synovectomie, poignet, autre [L]
- 80.74 Synovectomie, main et doigt
- 80.74.0 Détail de la sous-catégorie 80.74
- 80.74.00 Synovectomie, main et doigt, SAP [L]
- 80.74.10 Synovectomie de main et de doigt [L]
- 80.74.99 Synovectomie, main et doigt, autre [L]
- 80.75 Synovectomie, hanche
- 80.75.0 Détail de la sous-catégorie 80.75
- 80.75.00 Synovectomie, hanche, SAP [L]
- 80.75.10 Synovectomie arthroscopique de la hanche [L]
- 80.75.20 Synovectomie ouverte de la hanche [L]
- 80.75.99 Synovectomie, hanche, autre [L]
- 80.76 Synovectomie, genou
- 80.76.0 Détail de la sous-catégorie 80.76
- 80.76.00 Synovectomie, genou, SAP [L]
- 80.76.10 Synovectomie arthroscopique du genou [L]
- 80.76.11 Synovectomie arthroscopique de l'articulation tibio-péronière supérieure [L]
- 80.76.20 Synovectomie ouverte du genou [L]
- 80.76.21 Synovectomie ouverte de l'articulation tibio-péronière supérieure [L]
- 80.76.99 Synovectomie, genou, autre [L]
- 80.77 Synovectomie, cheville
- 80.77.0 Détail de la sous-catégorie 80.77
- 80.77.00 Synovectomie, cheville, SAP [L]
- 80.77.10 Synovectomie arthroscopique de l'articulation talo-crurale [L]
- 80.77.11 Synovectomie arthroscopique de l'articulation sous-talaire [L]
- 80.77.20 Synovectomie ouverte de l'articulation talo-crurale [L]
- 80.77.21 Synovectomie ouverte de l'articulation sous-talaire [L]
- 80.77.99 Synovectomie, cheville, autre [L]
- 80.78 Synovectomie, pied et orteil
- 80.78.0 Détail de la sous-catégorie 80.78
- 80.78.00 Synovectomie, pied et orteil, SAP [L]
- 80.78.10 Synovectomie arthroscopique de l'articulation tarsométatarsienne [L]
- 80.78.11 Synovectomie arthroscopique de l'articulation métatarso-phalangienne [L]
- 80.78.19 Synovectomie arthroscopique de pied et d'orteil [L]
- 80.78.20 Synovectomie ouverte de l'articulation tarsométatarsienne [L]
- 80.78.21 Synovectomie ouverte de l'articulation métatarso-phalangienne [L]
- 80.78.29 Autre synovectomie ouverte de pied et d'orteil [L]
- 80.78.99 Synovectomie, pied et orteil, autre [L]
- 80.79 Synovectomie, autre site spécifié
- 80.79.0 Détail de la sous-catégorie 80.79
- 80.79.00 Synovectomie, autre site spécifié, SAP
- 80.79.10 Synovectomie arthroscopique de l'articulation sternoclaviculaire [L]
- 80.79.11 Synovectomie arthroscopique de l'articulation sacro-iliaque [L]
- 80.79.19 Synovectomie arthroscopique d'autre site spécifié
- 80.79.20 Synovectomie ouverte de l'articulation sternoclaviculaire [L]
- 80.79.21 Synovectomie ouverte de l'articulation sacro-iliaque [L]
- 80.79.22 Synovectomie ouverte de la symphyse
- 80.79.29 Synovectomie ouverte d'autre site spécifié
- 80.79.99 Synovectomie, autre site spécifié, autre
- 80.8 Autre excision ou destruction locale de lésion articulaire
- 80.80 Autre excision ou destruction locale de lésion articulaire, site non spécifié
- 80.80.0 Détail de la sous-catégorie 80.80
- 80.80.00 Autre excision ou destruction locale de lésion articulaire, SAP
- 80.80.10 Autre excision ou destruction locale de lésion articulaire, sous arthroscopie
- 80.80.11 Autre excision ou destruction locale de lésion articulaire, débridement
- 80.80.99 Autre excision ou destruction locale de lésion articulaire, autre
- 80.81 Autre excision ou destruction locale de lésion articulaire, ceinture scapulaire et épaule
- 80.81.0 Détail de la sous-catégorie 80.81
- 80.81.00 Autre excision ou destruction locale de lésion articulaire, ceinture scapulaire et épaule, SAP [L]
- 80.81.10 Débridement de l'articulation glénohumérale [L]
- 80.81.11 Excision de kyste de l'articulation glénohumérale [L]
- 80.81.19 Autre excision ou destruction locale de lésion de l'articulation glénohumérale [L]
- 80.81.20 Débridement de l'articulation acromio-claviculaire [L]
- 80.81.21 Excision de kyste de l'articulation acromio-claviculaire [L]
- 80.81.29 Autre excision ou destruction locale de lésion de l'articulation acromio-claviculaire [L]
- 80.81.99 Autre excision ou destruction locale de lésion articulaire, ceinture scapulaire et épaule, autre [L]
- 80.82 Autre excision ou destruction locale de lésion articulaire, coude
- 80.82.0 Détail de la sous-catégorie 80.82

- 80.82.00 Autre excision ou destruction locale de lésion articulaire, coude, SAP [L]
- 80.82.10 Excision ou destruction locale de lésion articulaire du coude sous arthroscopie [L]
- 80.82.11 Débridement de l'articulation du coude [L]
- 80.82.12 Excision de kyste de l'articulation du coude [L]
- 80.82.99 Autre excision ou destruction locale de lésion articulaire, coude, autre [L]
- 80.83 Autre excision ou destruction locale de lésion articulaire, poignet
- 80.83.0 Détail de la sous-catégorie 80.83
- 80.83.00 Autre excision ou destruction locale de lésion articulaire, poignet, SAP [L]
- 80.83.10 Excision ou destruction locale de lésion articulaire du poignet sous arthroscopie [L]
- 80.83.11 Débridement de l'articulation du poignet [L]
- 80.83.12 Excision de kyste de l'articulation du poignet [L]
- 80.83.99 Autre excision ou destruction locale de lésion articulaire, poignet, autre [L]
- 80.84 Autre excision ou destruction locale de lésion articulaire, main et doigt
- 80.84.0 Détail de la sous-catégorie 80.84
- 80.84.00 Autre excision ou destruction locale de lésion articulaire, main et doigt, SAP [L]
- 80.84.10 Débridement d'articulations du carpe [L]
- 80.84.20 Débridement d'autres articulations de main et de doigt [L]
- 80.84.99 Autre excision ou destruction locale de lésion articulaire, main et doigt, autre [L]
- 80.85 Autre excision ou destruction locale de lésion articulaire, hanche
- 80.85.0 Détail de la sous-catégorie 80.85
- 80.85.00 Autre excision ou destruction locale de lésion articulaire, hanche, SAP [L]
- 80.85.10 Excision ou destruction locale de lésion articulaire de la hanche sous arthroscopie [L]
- 80.85.11 Débridement de l'articulation coxo-fémorale [L]
- 80.85.12 Excision de kyste de l'articulation coxo-fémorale [L]
- 80.85.99 Autre excision ou destruction locale de lésion articulaire, hanche, autre [L]
- 80.86 Autre excision ou destruction locale de lésion articulaire, genou
- 80.86.0 Détail de la sous-catégorie 80.86
- 80.86.00 Autre excision ou destruction locale de lésion articulaire, genou, SAP [L]
- 80.86.10 Excision ou destruction locale de lésion articulaire du genou sous arthroscopie [L]
- INCL Plastie de l'échancrure
- 80.86.11 Débridement de l'articulation du genou [L]
- 80.86.12 Excision de kyste de l'articulation du genou [L]
- 80.86.13 Excision de kyste méniscal de l'articulation du genou [L]
- 80.86.99 Autre excision ou destruction locale de lésion articulaire, genou, autre [L]
- 80.87 Autre excision ou destruction locale de lésion articulaire, cheville
- 80.87.0 Détail de la sous-catégorie 80.87
- 80.87.00 Autre excision ou destruction locale de lésion articulaire, cheville, SAP [L]
- 80.87.10 Excision ou destruction locale de lésion de l'articulation talo-crurale sous arthroscopie [L]
- 80.87.11 Débridement de l'articulation talo-crurale [L]
- 80.87.12 Excision de kyste de l'articulation talo-crurale [L]
- 80.87.19 Autre excision ou destruction locale de lésion de l'articulation talo-crurale [L]
- 80.87.20 Excision ou destruction locale de lésion articulaire de l'articulation sous-talaire sous arthroscopie [L]
- 80.87.21 Débridement de l'articulation sous-talaire [L]
- 80.87.22 Excision de kyste de l'articulation sous-talaire [L]
- 80.87.29 Autre excision ou destruction locale de lésion de l'articulation sous-talaire [L]
- 80.87.99 Autre excision ou destruction locale de lésion articulaire, cheville, autre [L]
- 80.88 Autre excision ou destruction locale de lésion articulaire, pied et orteil
- 80.88.0 Détail de la sous-catégorie 80.88
- 80.88.00 Autre excision ou destruction locale de lésion articulaire, pied et orteil, SAP [L]
- 80.88.10 Excision ou destruction locale de lésion articulaire de pied et d'orteil sous arthroscopie [L]
- 80.88.20 Débridement de l'articulation métatarso-phalangienne [L]
- 80.88.21 Excision de kyste de l'articulation métatarso-phalangienne [L]
- 80.88.29 Autre excision ou destruction locale de lésion de l'articulation métatarso-phalangienne [L]
- 80.88.30 Débridement d'articulation d'orteil [L]
- 80.88.40 Autre débridement d'autre articulation de pied [L]
- 80.88.50 Excision de kyste d'autre articulation de pied et d'orteil [L]
- 80.88.59 Autre excision ou destruction locale de lésion d'autre articulation de pied et d'orteil [L]
- 80.88.99 Autre excision ou destruction locale de lésion articulaire, pied et orteil, autre [L]
- 80.89 Autre excision ou destruction locale de lésion articulaire, autre site spécifié
- 80.89.0 Détail de la sous-catégorie 80.89
- 80.89.00 Autre excision ou destruction locale de lésion articulaire, autre site spécifié, SAP
- 80.89.10 Excision ou destruction locale de lésion de l'articulation sternoclaviculaire sous arthroscopie [L]
- 80.89.11 Débridement de l'articulation sternoclaviculaire [L]
- 80.89.12 Excision de kyste de l'articulation sternoclaviculaire [L]
- 80.89.19 Autre excision ou destruction locale de lésion de l'articulation sternoclaviculaire [L]
- 80.89.20 Excision ou destruction locale de lésion de l'articulation sacro-iliaque sous arthroscopie [L]
- 80.89.21 Débridement de l'articulation sacro-iliaque [L]
- 80.89.22 Excision de kyste de l'articulation sacro-iliaque [L]
- 80.89.29 Autre excision ou destruction locale de lésion de l'articulation sacro-iliaque [L]
- 80.89.30 Débridement de la symphyse

- 80.89.31 Excision de kyste de la symphyse
- 80.89.39 Autre excision ou destruction locale de lésion de la symphyse
- 80.89.40 Excision ou destruction locale de lésion articulaire d'autre site spécifié sous arthroscopie
- 80.89.41 Débridement de lésion articulaire d'autre site spécifié
- 80.89.42 Excision de kyste articulaire d'autre site spécifié
- 80.89.99 Autre excision ou destruction locale de lésion articulaire, autre
- 80.9 Autre excision articulaire
- EXCL.** Exérèse condylienne (77.80-77.89)
- Résection osseuse partielle (chéilectomie) (77.80-77.89)
- 80.90 Autre excision articulaire
- 80.90.0 Détail de la sous-catégorie 80.90
- 80.90.00 Autre excision articulaire, SAP
- 80.90.10 Excision articulaire sous arthroscopie
- 80.90.99 Autre excision articulaire, autre
- 80.91 Autre excision articulaire, ceinture scapulaire et épaule
- 80.91.0 Détail de la sous-catégorie 80.91
- 80.91.00 Autre excision articulaire, ceinture scapulaire et épaule, SAP [L]
- 80.91.10 Excision arthroscopique, articulation glénohumérale [L]
- 80.91.11 Autre excision, articulation glénohumérale [L]
- 80.91.20 Excision arthroscopique, articulation acromio-claviculaire [L]
- 80.91.21 Autre excision, articulation acromio-claviculaire [L]
- 80.91.30 Prélèvement de greffon cartilagineux, ceinture scapulaire et épaule [L]
- 80.91.99 Autre excision articulaire, ceinture scapulaire et épaule, autre [L]
- 80.92 Autre excision articulaire, coude
- 80.92.0 Détail de la sous-catégorie 80.92
- 80.92.00 Autre excision articulaire, coude, SAP [L]
- 80.92.10 Excision arthroscopique, coude [L]
- 80.92.11 Prélèvement de greffon cartilagineux du coude [L]
- 80.92.99 Autre excision articulaire, coude, autre [L]
- 80.93 Autre excision articulaire, poignet
- 80.93.0 Détail de la sous-catégorie 80.93
- 80.93.00 Autre excision articulaire, poignet, SAP [L]
- 80.93.10 Excision arthroscopique, poignet [L]
- 80.93.11 Prélèvement de greffon cartilagineux du poignet [L]
- 80.93.12 Résection du ligament triangulaire du carpe [L]
- 80.93.99 Autre excision articulaire, poignet, autre [L]
- 80.94 Autre excision articulaire, main et doigt [L]
- 80.95 Autre excision articulaire, hanche
- 80.95.0 Détail de la sous-catégorie 80.95
- 80.95.00 Autre excision articulaire, hanche, SAP [L]
- 80.95.10 Excision arthroscopique, hanche [L]
- 80.95.11 Prélèvement de greffon cartilagineux de la hanche [L]
- 80.95.99 Autre excision articulaire, hanche, autre [L]
- 80.96 Autre excision articulaire, genou
- 80.96.0 Détail de la sous-catégorie 80.96
- 80.96.00 Autre excision articulaire, genou, SAP [L]
- 80.96.10 Excision arthroscopique, genou [L]
- 80.96.20 Prélèvement arthroscopique de greffon cartilagineux du genou [L]
- INCL.** Prélèvement de cartilage pour mise en culture cellulaire et tissulaire
- 80.96.21 Prélèvement chirurgical ouvert de greffon cartilagineux du genou [L]
- INCL.** Prélèvement de cartilage pour mise en culture cellulaire et tissulaire
- 80.96.99 Autre excision articulaire, genou, autre [L]
- 80.97 Autre excision articulaire, cheville
- 80.97.0 Détail de la sous-catégorie 80.97
- 80.97.00 Autre excision articulaire, cheville, SAP [L]
- 80.97.10 Excision arthroscopique, articulation talo-crurale [L]
- 80.97.11 Autre excision, articulation talo-crurale [L]
- 80.97.20 Excision arthroscopique, articulation sous-talaire [L]
- 80.97.21 Autre excision, articulation sous-talaire [L]
- 80.97.30 Prélèvement de greffon cartilagineux de la cheville [L]
- 80.97.99 Autre excision articulaire, cheville, autre [L]
- 80.98 Autre excision articulaire, pied et orteil
- 80.98.0 Détail de la sous-catégorie 80.98
- 80.98.00 Autre excision articulaire, pied et orteil, SAP [L]
- 80.98.10 Excision arthroscopique, pied et orteil [L]
- 80.98.11 Autre excision, articulation métatarso-phalangienne [L]
- 80.98.12 Autre excision, autres articulations du pied [L]
- 80.98.13 Autre excision, articulation d'orteil [L]
- 80.98.99 Autre excision articulaire, pied et orteil, autre [L]
- 80.99 Autre excision articulaire, autre site spécifié
- 80.99.0 Détail de la sous-catégorie 80.99
- 80.99.00 Autre excision articulaire, autre site spécifié, SAP
- 80.99.10 Excision arthroscopique, articulation sternoclaviculaire [L]
- 80.99.11 Autre excision, articulation sternoclaviculaire [L]
- 80.99.20 Excision arthroscopique, articulation sacro-iliaque [L]
- 80.99.21 Autre excision, articulation sacro-iliaque [L]
- 80.99.30 Excision arthroscopique, symphyse
- 80.99.31 Autre excision, symphyse
- 80.99.90 Excision articulaire arthroscopique, d'autre site spécifié
- 80.99.91 Prélèvement de greffon cartilagineux sur articulation d'autre site spécifié
- 80.99.99 Autre excision articulaire, autre site spécifié, autre
- 81 Réparations et opérations plastiques des articulations
- 81.1 Arthrodèse et arthrorise du pied et de la cheville

- INCL.** Arthrodèse du pied ou de la cheville avec appareil fixateur externe
- 81.11 Arthrodèse de la cheville [L]**  
Fusion tibio-tarsienne
- 81.12 Arthrodèse triple**  
Arthrodèse astragalo-calcanéo-cuboïdo-naviculaire
- 81.12.0 Détail de la sous-catégorie 81.12**
- 81.12.00 Arthrodèse triple, SAP [L]**
- 81.12.10 Arthrodèse talo-crurale [tibio-astragalienne/tibio-tarsienne] et sous-talaire [sous-astragalienne] [L]**
- 81.12.11 Arthrodèse astragalo-calcanéo-cuboïdo-naviculaire [triple arthrodèse des articulations talo-crurale et sous-talaire et de l'articulation médiotarsienne (a. de Chopart)] [L]**
- 81.12.12 Arthrodèse sous-talaire, deux articulations du tarse [L]**
- 81.12.13 Arthrodèse sous-talaire, trois articulations du tarse [L]**
- 81.12.99 Arthrodèse triple, autre [L]**
- 81.13 Arthrodèse sous-astragalienne [L]**  
**EXCL.** Arthrorise (81.18)
- 81.14 Arthrodèse médiotarsienne [L]**  
Arthrodèse de l'articulation de Chopart \*
- 81.15 Arthrodèse tarso-métatarsienne [L]**  
Arthrodèse de l'articulation de Lisfranc \*
- 81.16 Arthrodèse métatarso-phalangienne [L]**  
Opération de Mc Keever \*
- 81.17 Autre arthrodèse du pied [L]**
- 81.18 Arthrorise d'articulation sous-talaire [L]**
- 81.2 Autre arthrodèse d'articulation**  
**INCL.** Arthrodèse avec appareil fixateur externe, excision des extrémités de l'os et compression  
Cod. a.: Greffe osseuse ou transposition osseuse (78.0-)
- 81.20 Arthrodèse d'articulation, SAP**
- 81.21 Arthrodèse de la hanche [L]**
- 81.22 Arthrodèse du genou [L]**
- 81.23 Arthrodèse de l'épaule [L]**
- 81.24 Arthrodèse du coude [L]**
- 81.25 Arthrodèse radio-carpienne**
- 81.25.0 Détail de la sous-catégorie 81.25**
- 81.25.09 Arthrodèse radio-carpienne, autre [L]**
- 81.25.11 Arthrodèse radio-carpienne, complète [L]**
- 81.25.21 Arthrodèse radio-carpienne, partielle [L]**  
Arthrodèse radio-scapho(-lunaire)
- 81.26 Arthrodèse métacarpo-carpienne**
- 81.26.0 Détail de la sous-catégorie 81.26**
- 81.26.09 Arthrodèse métacarpo-carpienne, autre [L]**
- 81.26.11 Arthrodèse métacarpo-carpienne, arthrodèse intracarpienne [L]**  
Arthrodèse médiocarpienne (4 corner fusion)
- 81.27 Arthrodèse métacarpo-phalangienne [L]**
- 81.28 Arthrodèse interphalangienne [L]**
- 81.29 Arthrodèse d'autres articulations spécifiées**
- 81.29.0 Détail de la sous-catégorie 81.29**
- 81.29.00 Arthrodèse d'autres articulations spécifiées, SAP**
- 81.29.10 Arthrodèse sacro-iliaque [L]**
- 81.29.20 Arthrodèse de la symphyse**
- 81.29.99 Arthrodèse d'autres articulations spécifiées, autre**
- 81.4 Autre réparation d'articulation des extrémités inférieures**  
**INCL.** Arthroplastie du membre inférieur avec traction ou fixation externe, ostéosynthèse  
**EXCL.** Greffe de cartilage et implantation de tissu cultivé in vitro (81.9A.1-, 81.9A.2-)  
Transplantation de chondrocytes autologues sur matrice dans une articulation (81.9A.3-, 81.9A.4-)
- 81.40 Opération de la hanche, non classée ailleurs**
- 81.40.0 Détail de la sous-catégorie 81.40**
- 81.40.00 Reconstruction de la hanche, SAP [L]**
- 81.40.10 Refixation d'un fragment ostéochondral sous arthroscopie, hanche [L]**
- 81.40.11 Refixation chirurgicale ouverte d'un fragment ostéochondral, hanche [L]**
- 81.40.12 Plastie d'os spongieux sous-chondral sous arthroscopie, hanche [L]**
- 81.40.13 Plastie d'os spongieux sous-chondral, chirurgicale ouverte, hanche [L]**
- 81.40.16 Lissage arthroscopique du cartilage, hanche [L]**
- 81.40.17 Lissage chirurgical ouvert du cartilage, hanche [L]**
- 81.40.18 Incision de l'os sous-chondral sous arthroscopie, hanche [L]**
- 81.40.19 Incision chirurgicale ouverte de l'os sous-chondral, hanche [L]**
- 81.40.20 Incision de l'os sous-chondral avec insertion d'implant acellulaire sous arthroscopie, hanche [L]**  
**INCL.** Insertion d'implant acellulaire enrichi au sang total homologue ou ses composantes
- 81.40.21 Incision chirurgicale ouverte de l'os sous-chondral avec insertion d'implant acellulaire, hanche [L]**  
**INCL.** Insertion d'implant acellulaire enrichi au sang total homologue ou ses composantes
- 81.40.30 Arthroplastie de l'articulation coxo-fémorale avec ostéotomie pelvienne, autre ostéotomie [L]**
- 81.40.31 Arthroplastie de l'articulation coxo-fémorale avec ostéotomie pelvienne, triple ostéotomie [L]**
- 81.40.32 Plastie du toit du cotyle de la hanche [L]**
- 81.40.33 Opération de Girdlestone, résection primaire, hanche [L]**
- 81.40.99 Reconstruction de la hanche, autre [L]**
- 81.42 Correction de laxité du genou (Pentade du genou) [L]**  
Five-in-one repair of knee \*  
Méniscectomie interne avec réparation du ligament latéral interne, avancement du vaste interne, avancement du semi-tendineux, et transfert de la patte d'oie  
Par la technique de Nicholas \*
- 81.43 Réparation de la triade malheureuse du genou [L]**

- Méniscectomie interne avec réparation du ligament croisé antérieur et réparation du ligament latéral interne  
Technique de O'Donoghue
- 81.44 Stabilisation de la rotule**  
Opération de Roux-Goldthwait lors de luxation récidivante de la rotule  
Stabilisation patellaire \*
- 81.44.0 Détail de la sous-catégorie 81.44**
- 81.44.00 Stabilisation de la rotule, SAP [L]**
- 81.44.10 Stabilisation de la rotule, incision du rétinacle latéral [L]**  
Stabilisation de la rotule, incision de l'aileron rotulien externe
- 81.44.11 Stabilisation de la rotule, incision du rétinacle latéral, avec ligamentoplastie [L]**  
Stabilisation de la rotule, incision de l'aileron rotulien externe, avec ligamentoplastie
- 81.44.12 Stabilisation de la rotule, transfert de l'insertion d'un tendon rotulien [L]**  
Techniques de Bandi et d'Elmslie
- 81.44.13 Stabilisation de la rotule, transfert de l'insertion d'un tendon rotulien avec implantation d'un greffon osseux [L]**
- 81.44.14 Stabilisation de la rotule par plastie du MPFL (Medial Patello-Femoral Ligament) [L]**  
**INCL.** Prélèvement de tendon
- 81.44.99 Stabilisation de la rotule, autre [L]**
- 81.45 Autre réparation des ligaments croisés**  
Opération de Campbell \*  
Opération de Groves-Hey \*  
Opération de Hey-Groves \*  
**INCL.** Prélèvement de tendon
- 81.45.0 Détail de la sous-catégorie 81.45**
- 81.45.00 Autre réparation des ligaments croisés, SAP [L]**
- 81.45.10 Réparation du ligament croisé antérieur avec tendon rotulien autogène sous arthroscopie [L]**
- 81.45.11 Réparation du ligament croisé postérieur avec tendon rotulien autogène sous arthroscopie [L]**
- 81.45.12 Réparation du ligament croisé antérieur avec tendon semi-tendineux et/ou gracilis sous arthroscopie [L]**
- 81.45.13 Réparation du ligament croisé postérieur avec tendon semi-tendineux et/ou gracilis sous arthroscopie [L]**
- 81.45.14 Réparation du ligament croisé antérieur avec remplacement alloplastique et renforcement alloplastique du ligament, par arthroscopie [L]**
- 81.45.19 Autre réparation des ligaments croisés sous arthroscopie [L]**
- 81.45.20 Réparation chirurgicale ouverte du ligament croisé antérieur avec tendon rotulien autogène [L]**
- 81.45.21 Réparation chirurgicale ouverte du ligament croisé postérieur avec tendon rotulien autogène [L]**
- 81.45.22 Réparation chirurgicale ouverte du ligament croisé antérieur avec tendon semi-tendineux et/ou gracilis [L]**
- 81.45.23 Réparation chirurgicale ouverte du ligament croisé postérieur avec tendon semi-tendineux et/ou gracilis [L]**
- 81.45.24 Réparation du ligament croisé antérieur avec remplacement alloplastique et renforcement alloplastique du ligament, par chirurgie ouverte [L]**
- 81.45.29 Autre réparation chirurgicale ouverte des ligaments croisés [L]**
- 81.45.99 Autre réparation des ligaments croisés, autre [L]**
- 81.46 Autre réparation de ligament collatéral [L]**
- 81.47 Autre réparation du genou**  
Opération de Slocum \*
- 81.47.0 Détail de la sous-catégorie 81.47**
- 81.47.00 Autre réparation du genou, SAP [L]**
- 81.47.10 Refixation d'un fragment ostéochondral, genou [L]**
- 81.47.11 Refixation d'un fragment ostéochondral sous arthroscopie, genou [L]**
- 81.47.12 Plastie d'os spongieux sous-chondral, genou [L]**
- 81.47.13 Plastie d'os spongieux sous-chondral sous arthroscopie, genou [L]**
- 81.47.14 Refixation chirurgicale ouverte du ménisque, genou [L]**
- 81.47.15 Refixation arthroscopique du ménisque, genou [L]**
- 81.47.16 Greffe de ménisque, genou [L]**
- 81.47.19 Refixation osseuse chirurgicale ouverte de ligament croisé, genou [L]**
- 81.47.20 Refixation osseuse arthroscopique de ligament croisé, genou [L]**
- 81.47.21 Lissage du cartilage, genou, chirurgie ouverte [L]**  
Chondroplastie
- 81.47.22 Lissage arthroscopique du cartilage, genou [L]**  
Chondroplastie
- 81.47.23 Incision de l'os sous-chondral, genou, chirurgie ouverte [L]**  
p. ex. selon Pridie, microfracturation, arthroplastie d'abrasion
- 81.47.24 Incision de l'os sous-chondral sous arthroscopie, genou [L]**  
p. ex. selon Pridie, microfracturation, arthroplastie d'abrasion
- 81.47.25 Incision de l'os sous-chondral avec insertion d'implant acellulaire sous arthroscopie, genou [L]**  
**INCL.** Insertion d'implant acellulaire enrichi au sang total homologue ou ses composantes  
Cod. a.: Prélèvement arthroscopique de greffon cartilagineux du genou (80.96.20)  
Prélèvement chirurgical ouvert de greffon cartilagineux du genou (80.96.21)
- 81.47.26 Implantation dans le genou d'un substitut de cartilage métallique spécifiquement adapté au patient [L]**
- 81.47.27 Arthroplastie de résection du genou [L]**
- 81.47.28 Incision chirurgicale ouverte de l'os sous-chondral avec insertion d'implant acellulaire, genou [L]**

- INCL.** Insertion d'implant acellulaire enrichi au sang total homologue ou ses composantes
- 81.47.2A** Implantation dans le genou d'un substitut de cartilage métallique non spécifiquement adapté au patient [L]
- 81.47.30** Autre réfixation et suture de l'appareil capsulo-ligamentaire du genou [L]
- 81.47.31** Autre ligamentoplastie chirurgicale ouverte du genou [L]
- 81.47.40** Autre réparation du genou, de la rotule et de ses structures de maintien [L]
- 81.47.60** Réparation de la trochlée fémorale avec arthrotomie et ostéotomie du fémur distal avec ou sans plastie sous-chondrale d'os spongieux [L]
- INCL.** Arthrotomie du genou, intervention sur les tissus mous pour stabiliser la rotule (rétinacles latéral et médial), plastie d'os spongieux
- 81.47.90** Autre réparation arthroscopique du genou [L]
- 81.47.99** Autre réparation du genou, autre [L]
- 81.49** Autre réparation de la cheville  
Opération de Jones-Watson \*  
Opération de Watson-Jones \*
- 81.49.0** Détail de la sous-catégorie 81.49
- 81.49.00** Autre réparation de la cheville, SAP [L]
- 81.49.10** Refixation d'un fragment ostéochondral sous arthroscopie, articulation talo-crurale [L]
- 81.49.11** Refixation chirurgicale ouverte d'un fragment ostéochondral, articulation talo-crurale [L]
- 81.49.12** Refixation d'un fragment ostéochondral sous arthroscopie, articulation sous-talaire [L]
- 81.49.13** Refixation chirurgicale ouverte d'un fragment ostéochondral, articulation sous-talaire [L]
- 81.49.14** Plastie d'os spongieux sous-chondral sous arthroscopie, articulation talo-crurale [L]
- 81.49.15** Plastie chirurgicale ouverte d'os spongieux sous-chondral, articulation talo-crurale [L]
- 81.49.16** Plastie d'os spongieux sous-chondral sous arthroscopie, articulation sous-talaire [L]
- 81.49.17** Plastie chirurgicale ouverte d'os spongieux sous-chondral, articulation sous-talaire [L]
- 81.49.22** Lissage arthroscopique du cartilage de l'articulation talo-crurale [L]
- 81.49.23** Lissage chirurgical ouvert du cartilage de l'articulation talo-crurale [L]
- 81.49.24** Lissage arthroscopique du cartilage de l'articulation sous-talaire [L]
- 81.49.25** Lissage chirurgical ouvert du cartilage de l'articulation sous-talaire [L]
- 81.49.26** Incision de l'os sous-chondral sous arthroscopie, articulation talo-crurale [L]
- 81.49.27** Incision chirurgicale ouverte de l'os sous-chondral, articulation talo-crurale [L]
- 81.49.28** Incision de l'os sous-chondral de l'articulation sous-talaire sous arthroscopie, articulation sous-talaire [L]
- 81.49.29** Incision chirurgicale ouverte de l'os sous-chondral, articulation sous-talaire [L]
- 81.49.30** Incision de l'os sous-chondral avec insertion d'implant acellulaire sous arthroscopie, articulation talo-crurale [L]
- INCL.** Insertion d'implant acellulaire enrichi au sang total homologue ou ses composantes
- 81.49.31** Incision de l'os sous-chondral avec insertion d'implant acellulaire sous arthroscopie, articulation sous-talaire [L]
- INCL.** Insertion d'implant acellulaire enrichi au sang total homologue ou ses composantes
- 81.49.32** Arthroplastie de résection de la cheville [L]
- 81.49.33** Refixation et plastie de l'appareil capsulo-ligamentaire, articulation talo-crurale [L]
- 81.49.34** Incision chirurgicale ouverte de l'os sous-chondral avec insertion d'implant acellulaire, articulation talo-crurale [L]
- INCL.** Insertion d'implant acellulaire enrichi au sang total homologue ou ses composantes
- 81.49.35** Incision chirurgicale ouverte de l'os sous-chondral avec insertion d'implant acellulaire, articulation sous-talaire [L]
- INCL.** Insertion d'implant acellulaire enrichi au sang total homologue ou ses composantes
- 81.49.99** Autre réparation de la cheville, autre [L]
- 81.5** Prothèse articulaire des extrémités inférieures
- INCL.** Arthroplastie du membre inférieur avec: traction ou fixation externe, greffe d'os ou de cartilage, appareil fixateur interne ou prothèse  
Matériau de remplacement d'os (p. ex.ciment) pour la fixation de la prothèse
- 81.51** Prothèse totale de hanche
- 81.51.0** Détail de la sous-catégorie 81.51
- 81.51.00** Prothèse totale de hanche, SAP [L]  
Implantation d'une endoprothèse totale de hanche lors d'un remplacement de prothèse, SAP  
Première implantation d'endoprothèse totale de hanche, SAP
- 81.51.1** Première implantation d'endoprothèse totale de hanche
- 81.51.11** Première implantation d'endoprothèse totale de hanche [L]
- 81.51.12** Première implantation d'endoprothèse totale de hanche, prothèse spéciale [L]  
**Cod. a.:** Si effectuée - Utilisation d'implants et de guides adaptés au et fabriqués spécifiquement pour le patient (00.9A.6-)  
Type d'endoprothèse articulaire (81.A1.1-)  
**Note:** Les prothèses spéciales sont des prothèses tumorales, des prothèses modulaires et des prothèses à tige longue. Le type de prothèse doit être précisé avec un code supplémentaire.
- 81.51.13** Première implantation de prothèse de resurfaçage [L]  
Resurfaçage de l'articulation coxo-fémorale  
Resurfaçage de la hanche, arthroplastie, totale
- 81.51.19** Première implantation d'endoprothèse totale de hanche, autre [L]
- 81.51.2** Implantation d'une endoprothèse totale de hanche lors d'un remplacement de prothèse

<p><b>Note:</b> Lors d'un remplacement de prothèse impliquant l'implantation d'une endoprothèse totale, l'enlèvement de la prothèse en place est codé avec un code correspondant de la catégorie 80.05.- Enlèvement d'endoprothèse de hanche codé et l'implantation avec un des codes suivants.</p> <p><b>81.51.21</b> <b>Implantation d'une endoprothèse totale de hanche lors d'un remplacement de prothèse [L]</b></p> <p><b>81.51.22</b> <b>Implantation d'une endoprothèse totale de hanche, prothèse spéciale, lors d'un remplacement de prothèse [L]</b></p> <p><b>Cod. a.:</b> Si effectuée - Utilisation d'implants et de guides adaptés au et fabriqués spécifiquement pour le patient (00.9A.6-) Type d'endoprothèse articulaire (81.A1.1-)</p> <p><b>Note:</b> Les prothèses spéciales sont des prothèses tumorales, des prothèses modulaires et des prothèses à tige longue. Le type de prothèse doit être précisé avec un code supplémentaire.</p> <p><b>81.51.23</b> <b>Implantation d'une endoprothèse de resurfaçage lors d'un remplacement de prothèse [L]</b></p> <p>Resurfaçage de l'articulation coxo-fémorale Resurfaçage de la hanche, arthroplastie, totale</p> <p><b>81.51.29</b> <b>Implantation d'une endoprothèse totale de hanche lors d'un remplacement de prothèse, autre [L]</b></p> <p><b>81.52</b> <b>Implantation d'endoprothèse partielle de hanche, implantation de composantes d'endoprothèse de hanche</b></p> <p><b>81.52.0</b> <b>Détail de la sous-catégorie 81.52</b></p> <p><b>81.52.00</b> <b>Implantation d'endoprothèse partielle de hanche, implantation de composantes d'endoprothèse de hanche, SAP [L]</b></p> <p>Première implantation ou implantation de remplacement d'une prothèse partielle de hanche, SAP Première implantation ou implantation de remplacement de composantes d'une endoprothèse de hanche, SAP</p> <p><b>81.52.2</b> <b>Première implantation de prothèse partielle de hanche</b></p> <p><b>81.52.21</b> <b>Première implantation de prothèse unipolaire [L]</b></p> <p><b>81.52.22</b> <b>Première implantation de prothèse bipolaire [L]</b></p> <p><b>81.52.29</b> <b>Première implantation de prothèse partielle de hanche, autre [L]</b></p> <p><b>81.52.3</b> <b>Première implantation d'une composante partielle d'endoprothèse de hanche</b></p> <p><b>81.52.31</b> <b>Première implantation de cage antiprotrusion d'endoprothèse de hanche [L]</b></p> <p><b>81.52.39</b> <b>Première implantation d'une composante partielle d'endoprothèse de hanche [L]</b></p> <p><b>81.52.4</b> <b>Implantation d'une prothèse partielle de hanche lors d'un remplacement de prothèse</b></p>	<p><b>Note:</b> Lors d'un remplacement de prothèse impliquant l'implantation d'une prothèse partielle, l'enlèvement de la prothèse en place est codé avec un code correspondant de la catégorie 80.05.- Enlèvement d'endoprothèse de hanche, et l'implantation avec un des codes suivants.</p> <p><b>81.52.41</b> <b>Implantation d'une prothèse unipolaire lors d'un remplacement de prothèse [L]</b></p> <p><b>81.52.42</b> <b>Implantation d'une prothèse bipolaire lors d'un remplacement de prothèse [L]</b></p> <p><b>81.52.49</b> <b>Implantation d'une prothèse partielle de hanche lors d'un remplacement de prothèse, autre [L]</b></p> <p><b>81.52.5</b> <b>Implantation de composantes d'une endoprothèse de hanche lors d'un remplacement</b></p> <p><b>Note:</b> Lors d'un remplacement d'une ou plusieurs composantes de prothèse, l'enlèvement de la (des) composante(s) en place est codé avec un code correspondant de la catégorie 80.05.- Enlèvement d'endoprothèse de hanche codé et l'implantation avec un des codes suivants.</p> <p><b>81.52.51</b> <b>Implantation d'une cage antiprotrusion d'endoprothèse de hanche lors d'un remplacement [L]</b></p> <p><b>81.52.52</b> <b>Implantation d'un insert d'endoprothèse de hanche lors d'un remplacement [L]</b></p> <p><b>81.52.53</b> <b>Implantation d'une tête d'endoprothèse de hanche lors d'un remplacement [L]</b></p> <p><b>81.52.54</b> <b>Implantation de la tête ainsi que de l'insert d'une endoprothèse de hanche lors d'un remplacement [L]</b></p> <p><b>81.52.55</b> <b>Implantation de la tête, de l'insert ainsi que de l'acétabulum d'une endoprothèse de hanche lors d'un remplacement [L]</b></p> <p><b>81.52.56</b> <b>Implantation de l'insert ainsi que de l'acétabulum d'une endoprothèse de hanche lors d'un remplacement [L]</b></p> <p><b>81.52.57</b> <b>Implantation de la cage antiprotrusion ainsi que de l'acétabulum d'une endoprothèse de hanche lors d'un remplacement [L]</b></p> <p><b>81.52.58</b> <b>Implantation de la cage antiprotrusion, de l'acétabulum ainsi que de la tête d'une endoprothèse de hanche lors d'un remplacement [L]</b></p> <p><b>81.52.59</b> <b>Implantation de composantes d'une endoprothèse de hanche lors d'un remplacement, autre [L]</b></p> <p><b>81.52.5A</b> <b>Implantation de la tige ainsi que de la tête d'une endoprothèse de hanche lors d'un remplacement [L]</b></p> <p><b>EXCL</b> <i>Implantation d'une prothèse unipolaire lors d'un remplacement de prothèse (81.52.41)</i></p> <p><b>81.52.5B</b> <b>Implantation de la tige, de la tête ainsi que de l'insert d'une endoprothèse de hanche lors d'un remplacement [L]</b></p> <p><b>EXCL</b> <i>Implantation d'une prothèse bipolaire lors d'un remplacement de prothèse (81.52.42)</i></p> <p><b>81.53</b> <b>Révision sans remplacement d'endoprothèse de hanche [L]</b></p> <p><b>INCL</b> Prélèvement de biopsies, synovectomie, ténotomie, bursectomie</p>
---	---

**Note:** Révision sans remplacement comprend des interventions sans changement des implants présents. P.ex. évacuation d'hématomes, lyse d'adhérences, élimination d'ossifications.

#### 81.54 Implantation d'endoprothèse de genou

##### 81.54.0 Détail de la sous-catégorie 81.54

##### 81.54.00 Implantation d'endoprothèse de genou, SAP [L]

Première implantation ou implantation de remplacement d'endoprothèse de genou, SAP

Première implantation ou implantation de remplacement de composantes d'une endoprothèse de genou, SAP

##### 81.54.2 Première implantation d'endoprothèse de genou

**Cod. a.:** Si effectuée - première implantation d'un resurfaçage arrière de la rotule (81.54.27)

##### 81.54.21 Première implantation d'endoprothèse totale standard de genou [L]

Première implantation de prothèse de resurfaçage bicondyalaire de genou

##### 81.54.22 Première implantation d'endoprothèse totale spéciale de genou [L]

**Cod. a.:** Si effectuée - Utilisation d'implants et de guides adaptés au et fabriqués spécifiquement pour le patient (00.9A.6-)

Type d'endoprothèse articulaire (81.A1.1-)

**Note:** Les prothèses spéciales sont des prothèses tumorales et des prothèses à tige longue. Le type de prothèse doit être précisé avec un code supplémentaire.

##### 81.54.23 Première implantation d'endoprothèse totale à charnière de genou [L]

##### 81.54.24 Première implantation de prothèse de genou unicondyalaire à glissement [L]

Première implantation de prothèse de resurfaçage unicondyalaire de genou

##### 81.54.25 Première implantation de prothèse de genou bicondyalaire à glissement [L]

##### 81.54.26 Première implantation de bouclier fémoral condyalaire avec resurfaçage arrière de la rotule [L]

Remplacement patellofémoral (surface fémorale avec surfaçage de la rotule)

##### 81.54.27 Première implantation d'un resurfaçage arrière de la rotule [L]

##### 81.54.28 Première implantation d'un remplacement isolé de la surface de glissement fémorale [L]

Trochlée

##### 81.54.29 Première implantation d'endoprothèse de genou, autre [L]

##### 81.54.3 Implantation d'une prothèse de genou lors d'un remplacement de prothèse

**Cod. a.:** Si effectuée - implantation d'un resurfaçage arrière de la rotule lors d'un remplacement (81.54.42)

**Note:** Lors d'un remplacement de prothèse, l'enlèvement de la prothèse en place est codé avec un code correspondant de la catégorie 80.06.- Enlèvement d'un endoprothèse de genou codé et l'implantation avec un des codes suivants.

##### 81.54.31 Implantation d'une endoprothèse totale standard de genou lors d'un remplacement de prothèse [L]

Implantation d'une prothèse de genou bicondyalaire de resurfaçage lors d'un remplacement de prothèse

##### 81.54.32 Implantation d'une endoprothèse totale spéciale de genou lors d'un remplacement de prothèse [L]

**Cod. a.:** Si effectuée - Utilisation d'implants et de guides adaptés au et fabriqués spécifiquement pour le patient (00.9A.6-)

Type d'endoprothèse articulaire (81.A1.1-)

**Note:** Les prothèses spéciales sont des prothèses tumorales et des prothèses à tige longue. Le type de prothèse doit être précisé avec un code supplémentaire.

##### 81.54.33 Implantation d'une endoprothèse totale de genou à charnière lors d'un remplacement de prothèse [L]

##### 81.54.34 Implantation d'une prothèse unicondyalaire à glissement lors d'un remplacement de prothèse [L]

Implantation d'une prothèse unicondyalaire de resurfaçage lors d'un remplacement de prothèse

##### 81.54.35 Implantation d'une prothèse bicondyalaire à glissement lors d'un remplacement de prothèse [L]

##### 81.54.39 Implantation d'une endoprothèse de genou lors d'un remplacement de prothèse, autre [L]

##### 81.54.4 Implantation de composantes d'une endoprothèse de genou lors d'un remplacement

**Note:** Lors d'un remplacement d'une ou plusieurs composantes de prothèse, l'enlèvement de la (des) composante(s) en place est codé avec un code correspondant de la catégorie 80.06.- Enlèvement de prothèse de genou codé et l'implantation avec un des codes suivants.

##### 81.54.42 Implantation d'un resurfaçage arrière de la rotule lors d'un remplacement [L]

##### 81.54.43 Implantation d'un insert de prothèse de genou lors d'un remplacement [L]

**INCL** Implantation de l'axe de charnière d'une prothèse totale à charnière lors d'un remplacement

##### 81.54.44 Implantation de composantes tibiales ou fémorales ainsi que de l'insert d'une endoprothèse de genou unicondyalaire, resp. bicondyalaire, à glissement ou totale standard lors d'un remplacement [L]

##### 81.54.45 Implantation de composantes tibiales ou fémorales ainsi que de l'insert d'une endoprothèse totale de genou spéciale ou d'une endoprothèse totale à charnière lors d'un remplacement [L]

**Cod. a.:** Si effectuée - Utilisation d'implants et de guides adaptés au et fabriqués spécifiquement pour le patient (00.9A.6-)

Type d'endoprothèse articulaire (81.A1.1-)



- Note:** Les prothèses spéciales sont des prothèses tumorales et des prothèses à tige longue. Le type de prothèse doit être précisé avec un code supplémentaire.
- 81.54.46** **Implantation d'un remplacement isolé de la surface de glissement fémorale lors d'un remplacement [L]**  
Trochlée
- 81.54.47** **Implantation d'un bouclier fémoral condyloaire avec resurfaçage arrière de la rotule lors d'un remplacement [L]**  
Remplacement patellofémoral (surface fémorale avec surfaçage de la rotule)
- 81.54.49** **Implantation de composantes d'une endoprothèse de genou lors d'un remplacement, autre [L]**
- 81.55** **Révision sans remplacement d'une endoprothèse de genou [L]**  
**INCL** Prélèvement de biopsies, synovectomie, ténotomie, bursectomie  
**Note:** La révision sans remplacement comprend des interventions sans changement des implants présents. P.ex. évacuation d'hématomes, lyse d'adhérences, élimination d'ossifications.
- 81.56** **Prothèse totale de cheville [L]**
- 81.57** **Prothèse articulaire de pied et d'orteil**
- 81.57.0** **Détail de la sous-catégorie 81.57**
- 81.57.00** **Prothèse articulaire, pied et orteil, SAP [L]**
- 81.57.10** **Prothèse articulaire, pied et orteil, endoprothèse du tarse postérieur [L]**
- 81.57.11** **Prothèse articulaire, pied et orteil, endoprothèse du médio-tarse ou d'orteil [L]**
- 81.57.99** **Prothèse articulaire, pied et orteil, autre [L]**
- 81.59** **Révision de prothèse articulaire du membre inférieur non classée ailleurs**
- 81.59.0** **Détail de la sous-catégorie 81.59**
- 81.59.00** **Révision de prothèse articulaire de membre inférieur, SAP [L]**
- 81.59.10** **Révision de prothèse articulaire de membre inférieur, sans remplacement [L]**
- 81.59.11** **Révision et remplacement d'endoprothèse de cheville [L]**
- 81.59.12** **Révision et remplacement d'endoprothèse de tarse postérieur [L]**
- 81.59.13** **Révision et remplacement d'endoprothèse de médio-tarse ou d'orteil [L]**
- 81.59.99** **Révision de prothèse articulaire de membre inférieur, autre [L]**
- 81.7** **Arthroplastie et réparation de main, doigt et poignet**  
**INCL** Arthroplastie de main et de doigt avec: traction ou fixation externe, greffe d'os ou de cartilage, appareil fixateur interne ou prothèse  
Matériau de remplacement d'os (p. ex.ciment) pour la fixation de la prothèse  
**EXCL** *Opérations de muscle, tendon et fascia de la main (82.01-82.99)*
- 81.71** **Arthroplastie métacarpo-phalangienne et interphalangienne avec implant**
- 81.71.0** **Détail de la sous-catégorie 81.71**
- 81.71.00** **Arthroplastie métacarpo-phalangienne et interphalangienne avec implant, SAP**
- 81.71.10** **Implantation d'une autre endoprothèse d'articulation de doigt**
- 81.71.99** **Arthroplastie métacarpophalangienne et interphalangienne avec implant, autre**
- 81.72** **Arthroplastie métacarpo-phalangienne et interphalangienne, sans implant**
- 81.73** **Remplacement total du poignet**
- 81.74** **Arthroplastie carpo-carpienne et carpo-métacarpienne avec implant**  
Opération de Kessler \*
- 81.74.0** **Détail de la sous-catégorie 81.74**
- 81.74.00** **Arthroplastie carpo-carpienne et carpo-métacarpienne avec implant, SAP**
- 81.74.10** **Implantation d'endoprothèse d'articulation trapézo-métacarpienne du pouce**
- 81.74.21** **Arthroplastie radio-carpienne ou carpo-carpienne avec implant [L]**  
**INCL** Implant d'interposition
- 81.74.99** **Arthroplastie carpo-carpienne et carpo-métacarpienne avec implant, autre**
- 81.75** **Arthroplastie carpo-carpienne et carpo-métacarpienne, sans implant**  
Plastie d'Epping
- 81.79** **Autre réparation de main, doigt et poignet**
- 81.8** **Arthroplastie et réparation d'épaule et de coude**  
**INCL** Arthroplastie du membre supérieur, sans autre précision, avec: traction ou fixation externe, greffe d'os ou de cartilage, appareil fixateur interne ou prothèse  
Matériau de remplacement d'os (p. ex.ciment) pour la fixation de la prothèse  
**EXCL** *Grefe de cartilage et implantation de tissu cultivé in vitro (81.9A.1-, 81.9A.2-)*  
*Transplantation de chondrocytes autologues sur matrice dans une articulation (81.9A.3-, 81.9A.4-)*
- 81.80** **Implantation endoprothèse totale d'épaule**  
Remplacement total de l'épaule \*
- 81.80.0** **Détail de la sous-catégorie 81,80**
- 81.80.00** **Implantation endoprothèse totale d'épaule, SAP [L]**
- 81.80.09** **Implantation endoprothèse totale d'épaule, autre [L]**
- 81.80.1** **Première implantation endoprothèse totale d'épaule**
- 81.80.11** **Première implantation endoprothèse totale d'épaule, anatomique [L]**  
Première implantation endoprothèse totale d'épaule à tige courte, anatomique
- 81.80.12** **Première implantation endoprothèse totale d'épaule, inversée [L]**
- 81.80.13** **Première implantation endoprothèse totale d'épaule, prothèse spéciale [L]**  
**Cod. a.:** Si effectuée - Utilisation d'implants et de guides adaptés au et fabriqués spécifiquement pour le patient (00.9A.6-)  
Type d'endoprothèse articulaire (81.A1.1-)

- Note:** Les prothèses spéciales sont des prothèses tumorales et des prothèses à tige longue. Le type de prothèse doit être précisé avec un code supplémentaire.
- 81.80.2 Implantation endoprothèse totale d'épaule lors d'un remplacement de prothèse**
- Note:** Lors d'un remplacement de prothèse impliquant l'implantation d'une endoprothèse totale d'épaule, l'ablation de la prothèse en place est codée avec un code correspondant de la catégorie 80.01.- «Arthrotomie pour ablation de prothèse, ceinture scapulaire et épaule», et l'implantation avec un des codes suivants.
- 81.80.21 Implantation endoprothèse totale d'épaule, anatomique, lors d'un remplacement de prothèse [L]**  
Implantation endoprothèse totale d'épaule à tige courte, anatomique
- 81.80.22 Implantation endoprothèse totale d'épaule, inversée, lors d'un remplacement de prothèse [L]**
- 81.80.23 Implantation endoprothèse totale d'épaule, prothèse spéciale, lors d'un remplacement de prothèse [L]**
- Cod. a.:** Si effectuée - Utilisation d'implants et de guides adaptés au et fabriqués spécifiquement pour le patient (00.9A.6-)  
Type d'endoprothèse articulaire (81.A1.1-)
- Note:** Les prothèses spéciales sont des prothèses tumorales et des prothèses à tige longue. Le type de prothèse doit être précisé avec un code supplémentaire.
- 81.81 Implantation prothèse partielle d'épaule**  
Remplacement partiel de l'épaule \*
- 81.81.0 Détail de la sous-catégorie 81.81**
- 81.81.00 Implantation prothèse partielle d'épaule, SAP [L]**
- 81.81.09 Implantation prothèse partielle d'épaule, autre [L]**
- 81.81.1 Première implantation prothèse partielle d'épaule**
- 81.81.11 Première implantation prothèse de resurfaçage [L]**  
Première implantation prothèse de cupule d'épaule  
Première implantation prothèse de type Cup
- 81.81.12 Première implantation prothèse de tête humérale [L]**
- 81.81.13 Première implantation prothèse glénoïdienne [L]**
- 81.81.2 Implantation prothèse partielle d'épaule, lors d'un remplacement de prothèse**
- Note:** Lors d'un remplacement de prothèse impliquant l'implantation d'une prothèse partielle d'épaule, l'ablation de la prothèse en place est codée avec un code correspondant de la catégorie 80.01.- «Arthrotomie pour ablation de prothèse, ceinture scapulaire et épaule», et l'implantation avec un des codes suivants.
- 81.81.21 Implantation prothèse de resurfaçage, lors d'un remplacement de prothèse [L]**
- Implantation prothèse de cupule d'épaule, lors d'un remplacement de prothèse
- Implantation prothèse de type Cup, lors d'un remplacement de prothèse
- 81.81.22 Implantation prothèse de tête humérale, lors d'un remplacement de prothèse [L]**
- 81.81.23 Implantation prothèse glénoïdienne, lors d'un remplacement de prothèse [L]**
- 81.81.3 Implantation composantes endoprothèse totale d'épaule, lors d'un remplacement de composantes**
- Note:** Lors d'un remplacement de composantes d'endoprothèse totale d'épaule, il faut également coder l'ablation des composantes correspondantes avec les codes correspondants du groupe d'éléments 80.01.4- «Ablation composantes endoprothèse totale d'épaule».
- 81.81.31 Implantation de cupule, endoprothèse totale d'épaule, lors d'un remplacement de composantes [L]**
- 81.81.32 Implantation de cupule ainsi qu'insert, endoprothèse totale d'épaule, lors d'un remplacement de composantes [L]**
- 81.81.33 Implantation insert, endoprothèse totale d'épaule, lors d'un remplacement de composantes [L]**
- 81.81.34 Implantation insert ainsi que tête, endoprothèse totale d'épaule, lors d'un remplacement de composantes [L]**
- 81.81.35 Implantation d'insert, tête ainsi que tige, endoprothèse totale d'épaule, lors d'un remplacement de composantes [L]**
- 81.82 Réparation et refixation de l'appareil capsulo-ligamentaire de l'épaule**
- 81.82.0 Détail de la sous-catégorie 81.82**
- 81.82.00 Réparation et refixation de l'appareil capsulo-ligamentaire de l'épaule, SAP [L]**
- 81.82.09 Réparation et refixation de l'appareil capsulo-ligamentaire de l'épaule, autre [L]**
- 81.82.3 Réparation et refixation de l'appareil capsulo-ligamentaire de l'épaule, par arthroscopie**
- 81.82.31 Refixation du bourrelet glénoïdien, par arthroscopie [L]**  
Refixation du bord inférieur du bourrelet glénoïdien (limbus), par arthroscopie
- 81.82.32 Elargissement de l'espace sous-acromial, par arthroscopie [L]**
- 81.82.33 Capsulorrhaphie avec fixation dans la cavité glénoïde, par arthroscopie [L]**
- 81.82.34 Implantation implant ballonnet comme espaceur à l'épaule, par arthroscopie [L]**
- 81.82.35 Réparation de la coiffe des rotateurs, par arthroscopie [L]**
- Cod. a.:** Si effectué - lors d'un transfert de tendon séparé - transfert ou transplantation de tendon, épaule et aisselle (83.75.11)  
Si effectué - par ex. lors d'un transfert du grand dorsal pour la réparation de la coiffe des rotateurs - transfert ou transplantation de muscle, épaule et aisselle (83.77.11)
- Note:** La réparation de la coiffe des rotateurs ne peut être codée que si 2 tendons ou plus sont réparés.

- 81.82.4 Réparation et refixation de l'appareil capsulo-ligamentaire de l'épaule, par chirurgie ouverte**
- 81.82.41 Refixation du bourrelet glénoïdien, par chirurgie ouverte [L]**  
 Refixation du bord inférieur du bourrelet glénoïdien (limbus), par chirurgie ouverte
- 81.82.42 Plastie du bord antérieur et postérieur de la cavité glénoïde, épaule, par chirurgie ouverte [L]**
- 81.82.43 Plastie du bord antérieur et postérieur de la capsule glénoïde, épaule, par chirurgie ouverte [L]**
- 81.82.44 Acromioplastie avec section du ligament coraco-acromial, par chirurgie ouverte [L]**
- 81.82.45 Reconstruction de la coiffe des rotateurs, par chirurgie ouverte [L]**  
 Cod. a.: Si effectué - lors d'un transfert de tendon séparé - transfert ou transplantation de tendon, épaule et aisselle, épaule et aisselle (83.75.11)  
 Si effectué - p. ex. lors d'un transfert du grand dorsal pour la réparation de la coiffe des rotateurs - transfert ou transplantation de muscle, épaule et aisselle (83.77.11)  
 Note: La réparation de la coiffe des rotateurs ne peut être codée que si 2 tendons ou plus sont réparés.
- 81.83 Autre réparation de l'épaule**  
 Révision d'arthroplastie de l'épaule
- 81.83.0 Détail de la sous-catégorie 81.83**
- 81.83.00 Autre réparation de l'épaule, SAP [L]**
- 81.83.10 Refixation d'un fragment ostéochondral sous arthroscopie, articulation glénohumérale [L]**
- 81.83.11 Refixation chirurgicale ouverte d'un fragment ostéochondral, articulation glénohumérale [L]**
- 81.83.12 Refixation d'un fragment ostéochondral sous arthroscopie, articulation acromio-claviculaire [L]**
- 81.83.13 Refixation chirurgicale ouverte d'un fragment ostéochondral, articulation acromio-claviculaire [L]**
- 81.83.14 Plastie d'os spongieux sous-chondral sous arthroscopie, articulation glénohumérale [L]**
- 81.83.15 Plastie chirurgicale ouverte d'os spongieux sous-chondral, articulation glénohumérale [L]**
- 81.83.16 Plastie d'os spongieux sous-chondral sous arthroscopie, articulation acromio-claviculaire [L]**
- 81.83.17 Plastie chirurgicale ouverte d'os spongieux sous-chondral, articulation acromio-claviculaire [L]**
- 81.83.22 Lissage arthroscopique du cartilage, articulation glénohumérale [L]**
- 81.83.23 Lissage chirurgical ouvert du cartilage, articulation glénohumérale [L]**
- 81.83.24 Lissage arthroscopique du cartilage, articulation acromio-claviculaire [L]**
- 81.83.25 Lissage chirurgical ouvert du cartilage, articulation acromio-claviculaire [L]**
- 81.83.26 Incision de l'os sous-chondral sous arthroscopie, articulation glénohumérale [L]**
- 81.83.27 Incision chirurgicale ouverte de l'os sous-chondral, articulation glénohumérale [L]**
- 81.83.28 Incision de l'os sous-chondral sous arthroscopie, articulation acromio-claviculaire [L]**
- 81.83.29 Incision chirurgicale ouverte de l'os sous-chondral, articulation acromio-claviculaire [L]**
- 81.83.30 Incision de l'os sous-chondral avec insertion d'implant acellulaire sous arthroscopie, articulation glénohumérale [L]**  
 INCL. Insertion d'implant acellulaire enrichi au sang total homologue ou ses composantes
- 81.83.31 Incision de l'os sous-chondral avec insertion d'implant acellulaire sous arthroscopie, articulation acromio-claviculaire [L]**  
 INCL. Insertion d'implant acellulaire enrichi au sang total homologue ou ses composantes
- 81.83.35 Incision chirurgicale ouverte de l'os sous-chondral avec insertion d'implant acellulaire, articulation glénohumérale [L]**  
 INCL. Insertion d'implant acellulaire enrichi au sang total homologue ou ses composantes
- 81.83.36 Incision chirurgicale ouverte de l'os sous-chondral avec insertion d'implant acellulaire, articulation acromio-claviculaire [L]**  
 INCL. Insertion d'implant acellulaire enrichi au sang total homologue ou ses composantes
- 81.83.40 Arthroplastie de résection de l'épaule [L]**
- 81.83.99 Autre réparation de l'épaule, autre [L]**
- 81.84 Prothèse totale de coude [L]**  
 Remplacement total du coude \*
- 81.85 Autre réparation du coude**
- 81.85.0 Détail de la sous-catégorie 81.85**
- 81.85.00 Autre réparation du coude, SAP [L]**
- 81.85.10 Refixation d'un fragment ostéochondral sous arthroscopie, coude [L]**
- 81.85.11 Refixation chirurgicale ouverte d'un fragment ostéochondral, coude [L]**
- 81.85.12 Plastie d'os spongieux sous-chondral sous arthroscopie, coude [L]**
- 81.85.13 Plastie chirurgicale ouverte d'os spongieux sous-chondral, coude [L]**
- 81.85.16 Lissage arthroscopique du cartilage, coude [L]**
- 81.85.17 Lissage chirurgical ouvert du cartilage, coude [L]**
- 81.85.18 Incision de l'os sous-chondral sous arthroscopie, coude [L]**
- 81.85.19 Incision chirurgicale ouverte de l'os sous-chondral, coude [L]**
- 81.85.20 Incision de l'os sous-chondral avec insertion d'implant acellulaire sous arthroscopie, coude [L]**  
 INCL. Insertion d'implant acellulaire enrichi au sang total homologue ou ses composantes
- 81.85.21 Arthroplastie de résection du coude [L]**
- 81.85.30 Remplacement prothétique de la surface articulaire de l'humérus distal [L]**
- 81.85.31 Autre réparation du coude, prothèse de la tête radiale [L]**
- 81.85.99 Autre réparation du coude, autre [L]**

## 81.9 Autres opérations des articulations

## 81.91 Arthrocentèse

Aspiration articulaire

**EXCL** Arthrographie (88.32)

Biopsie d'articulation (80.30-80.39)

Injection de substance thérapeutique dans articulation ou ligament (81.92)

## 81.92 Injection de substance thérapeutique intra- ou péri-articulaire ou intra- ou péri-ligamentaire

**INCL** Infiltration et perfusion de substance thérapeutique intra- ou péri-articulaire ou intra- ou péri-ligamentaire

## 81.92.0 Détail de la sous-catégorie 81.92

81.92.00 Injection de substance thérapeutique intra- ou péri-articulaire ou intra- ou péri-ligamentaire, SAP

81.92.09 Injection de substance thérapeutique intra- ou péri-articulaire ou intra- ou péri-ligamentaire, autre

81.92.1 Injection d'anesthésique et d'analgésique intra- ou péri-articulaire, articulations rachidiennes, pour traitement de la douleur, sans imagerie

81.92.11 Injection d'anesthésique et d'analgésique intra- ou péri-articulaire, atlas et axis, pour traitement de la douleur, sans imagerie

81.92.12 Injection d'anesthésique et d'analgésique intra- ou péri-articulaire, articulations cervicales, pour traitement de la douleur, sans imagerie

81.92.13 Injection d'anesthésique et d'analgésique intra- ou péri-articulaire, articulations dorsales, pour traitement de la douleur, sans imagerie

81.92.14 Injection d'anesthésique et d'analgésique intra- ou péri-articulaire, articulations lombaires, pour traitement de la douleur, sans imagerie

81.92.19 Injection d'anesthésique et d'analgésique intra- ou péri-articulaire, autres articulations rachidiennes, pour traitement de la douleur, sans imagerie

81.92.2 Injection d'anesthésique et d'analgésique intra- ou péri-articulaire, colonne vertébrale, pour traitement de la douleur, avec imagerie

**INCL** Méthodes d'imagerie, p. ex. tomographie axiale computerisée (CT-scan), fluoroscopie ou échographie

81.92.21 Injection d'anesthésique et d'analgésique intra- ou péri-articulaire, atlas et axis, pour traitement de la douleur, avec imagerie

81.92.22 Injection d'anesthésique et d'analgésique intra- ou péri-articulaire, colonne cervicale, pour traitement de la douleur, avec imagerie

81.92.23 Injection d'anesthésique et d'analgésique intra- ou péri-articulaire, colonne thoracique, pour traitement de la douleur, avec imagerie

81.92.24 Injection d'anesthésique et d'analgésique intra- ou péri-articulaire, colonne lombaire, pour traitement de la douleur, avec imagerie

81.92.29 Injection d'anesthésique et d'analgésique intra- ou péri-articulaire, autres articulations rachidiennes, pour traitement de la douleur, avec imagerie

81.92.3 Injection d'anesthésique et d'analgésique dans des articulations périphériques, pour traitement de la douleur

81.92.31 Injection d'anesthésique et d'analgésique dans des articulations périphériques, pour traitement de la douleur, sans imagerie

81.92.32 Injection d'anesthésique et d'analgésique dans des articulations périphériques, pour traitement de la douleur, avec imagerie

**INCL** Méthodes d'imagerie, p. ex. tomographie axiale computerisée (CT-scan), fluoroscopie ou échographie

81.92.4 Injection d'anesthésique et d'analgésique au contact de ligaments et de muscles, pour traitement de la douleur

81.92.41 Injection d'anesthésique et d'analgésique au contact de ligaments et de muscles, pour traitement de la douleur, sans imagerie

81.92.42 Injection d'anesthésique et d'analgésique au contact de ligaments et de muscles, pour traitement de la douleur, avec imagerie

**INCL** Méthodes d'imagerie, p. ex. tomographie axiale computerisée (CT-scan), fluoroscopie ou échographie

81.93 Suture de capsule ou de ligament du membre supérieur

**EXCL** Sauf celle associée à une arthroplastie (81.71-81.75, 81.80-81.81, 81.84)

81.93.0 Détail de la sous-catégorie 81.93

81.93.00 Suture de capsule ou de ligament du membre supérieur, SAP [L]

81.93.10 Suture de l'appareil ligamentaire de la clavicule [L]

81.93.20 Suture du ligament annulaire radio-cubital [L]

81.93.21 Suture de l'appareil ligamentaire radio-cubital distal [L]

81.93.30 Suture de capsule ou de ligament, carpe et métacarpe [L]

81.93.99 Suture de capsule ou de ligament du membre supérieur, autre [L]

81.94 Suture de capsule ou de ligament de cheville et de pied [L]

**EXCL** Sauf celle associée à une arthroplastie (81.56-81.59)

81.95 Suture de capsule ou de ligament d'autre articulation du membre inférieur

**EXCL** Sauf celle associée à une arthroplastie (81.51-81.55, 81.59)

81.95.0 Détail de la sous-catégorie 81.95

81.95.00 Suture de capsule ou de ligament d'autre articulation du membre inférieur, SAP [L]

81.95.09 Suture de capsule ou de ligament d'autre articulation de membre inférieur, autre [L]

81.95.10 Suture du ligament croisé antérieur, sous arthroscopie [L]

81.95.11 Suture du ligament croisé antérieur, par chirurgie ouverte [L]

81.95.12 Suture du ligament croisé postérieur, sous arthroscopie [L]

81.95.13 Suture du ligament croisé postérieur, par chirurgie ouverte [L]

81.95.14 Suture arthroscopique de l'appareil capsulo-ligamentaire interne avec implication méniscale [L]

Cod. a.: Si effectuée - autre réparation du genou (81.47.-)

	Si effectuée - menisctomie du genou (80.6-)	81.96.21	Autre réparation d'articulation, poignet, refixation d'un fragment ostéochondral sous arthroscopie [L]
81.95.15	<b>Suture chirurgicale ouverte de l'appareil capsulo-ligamentaire interne avec implication méniscale [L]</b>	81.96.22	Autre réparation d'articulation, poignet, refixation chirurgicale ouverte d'un fragment ostéochondral [L]
	Cod. a.: Si effectuée - autre réparation du genou (81.47.-)	81.96.23	Autre réparation d'articulation, poignet, plastie d'os spongieux sous-chondral sous arthroscopie [L]
	Si effectuée - menisctomie du genou (80.6-)	81.96.24	Autre réparation d'articulation, poignet, plastie chirurgicale ouverte d'os spongieux sous-chondral [L]
81.95.16	<b>Suture de l'appareil capsulo-ligamentaire externe, sous arthroscopie [L]</b>	81.96.27	Autre réparation d'articulation, poignet, lissage arthroscopique du cartilage [L]
81.95.17	<b>Suture de l'appareil capsulo-ligamentaire externe, par chirurgie ouverte [L]</b>	81.96.28	Autre réparation d'articulation, poignet, lissage chirurgical ouvert du cartilage [L]
81.95.18	<b>Suture de l'appareil capsulo-ligamentaire dorsal, par chirurgie ouverte [L]</b>	81.96.29	Autre réparation d'articulation, poignet, autre [L]
81.95.1A	<b>Suture de l'appareil capsulo-ligamentaire dorsal, sous arthroscopie [L]</b>	81.96.2A	Autre réparation d'articulation, poignet, incision de l'os sous-chondral sous arthroscopie [L]
81.96	<b>Autre réparation d'articulation</b>	81.96.2B	Autre réparation d'articulation, poignet, incision chirurgicale ouverte de l'os sous-chondral [L]
	<b>EXCL.</b> Greffe de cartilage et implantation de tissu cultivé <i>in vitro</i> (81.9A.1-, 81.9A.2-)	81.96.2C	Autre réparation d'articulation, poignet, incision de l'os sous-chondral avec insertion d'implant acellulaire sous arthroscopie [L]
	Transplantation de chondrocytes autologues sur matrice dans une articulation (81.9A.3-, 81.9A.4-)		<b>INCL.</b> Insertion d'implant acellulaire enrichi au sang total homologue ou ses composantes
81.96.0	<b>Détail de la sous-catégorie 81.96</b>		
81.96.00	<b>Autre réparation d'articulation, SAP [L]</b>	81.96.2D	Autre réparation d'articulation, poignet, prothèse de la tête cubitale [L]
81.96.1	<b>Autre réparation d'articulation, articulation sternoclaviculaire</b>	81.96.3	Autre réparation d'articulation, articulation sacro-iliaque
81.96.10	Autre réparation d'articulation, articulation sternoclaviculaire, SAP [L]	81.96.30	Autre réparation d'articulation, articulation sacro-iliaque, SAP [L]
81.96.11	Autre réparation d'articulation, articulation sternoclaviculaire, refixation d'un fragment ostéochondral sous arthroscopie [L]	81.96.31	Autre réparation d'articulation, articulation sacro-iliaque, refixation d'un fragment ostéochondral sous arthroscopie [L]
81.96.12	Autre réparation d'articulation, articulation sternoclaviculaire, refixation chirurgicale ouverte d'un fragment ostéochondral [L]	81.96.32	Autre réparation d'articulation, articulation sacro-iliaque, refixation chirurgicale ouverte d'un fragment ostéochondral [L]
81.96.13	Autre réparation d'articulation, articulation sternoclaviculaire, plastie d'os spongieux sous-chondral sous arthroscopie [L]	81.96.33	Autre réparation d'articulation, articulation sacro-iliaque, plastie d'os spongieux sous-chondral sous arthroscopie [L]
81.96.14	Autre réparation d'articulation, articulation sternoclaviculaire, plastie chirurgicale ouverte d'os spongieux sous-chondral [L]	81.96.34	Autre réparation d'articulation, articulation sacro-iliaque, plastie chirurgicale ouverte d'os spongieux sous-chondral [L]
81.96.17	Autre réparation d'articulation, articulation sternoclaviculaire, lissage arthroscopique du cartilage [L]	81.96.37	Autre réparation d'articulation, articulation sacro-iliaque, lissage arthroscopique du cartilage [L]
81.96.18	Autre réparation d'articulation, articulation sternoclaviculaire, lissage du cartilage, chirurgie ouverte [L]	81.96.38	Autre réparation d'articulation, articulation sacro-iliaque, lissage chirurgical ouvert du cartilage [L]
81.96.19	Autre réparation d'articulation, articulation sternoclaviculaire, autre [L]	81.96.39	Autre réparation d'articulation, articulation sacro-iliaque, autre [L]
81.96.1A	Autre réparation d'articulation, articulation sternoclaviculaire, incision de l'os sous-chondral sous arthroscopie [L]	81.96.3A	Autre réparation d'articulation, articulation sacro-iliaque, incision de l'os sous-chondral sous arthroscopie [L]
81.96.1B	Autre réparation d'articulation, articulation sternoclaviculaire, incision chirurgicale ouverte de l'os sous-chondral [L]	81.96.3B	Autre réparation d'articulation, articulation sacro-iliaque, incision chirurgicale ouverte de l'os sous-chondral [L]
81.96.1C	Autre réparation d'articulation, articulation sternoclaviculaire, incision de l'os sous-chondral avec insertion d'implant acellulaire sous arthroscopie [L]	81.96.3C	Autre réparation d'articulation, articulation sacro-iliaque, incision de l'os sous-chondral avec insertion d'implant acellulaire sous arthroscopie [L]
	<b>INCL.</b> Insertion d'implant acellulaire enrichi au sang total homologue ou ses composantes		<b>INCL.</b> Insertion d'implant acellulaire enrichi au sang total homologue ou ses composantes
81.96.2	<b>Autre réparation d'articulation, poignet</b>		
81.96.20	Autre réparation d'articulation, poignet, SAP [L]		

- 81.96.4 Autre réparation d'articulation, articulation tibio-péronière supérieure
- 81.96.40 Autre réparation d'articulation, articulation tibio-péronière supérieure, SAP [L]
- 81.96.41 Autre réparation d'articulation, articulation tibio-péronière supérieure, refixation d'un fragment ostéochondral sous arthroscopie [L]
- 81.96.42 Autre réparation d'articulation, articulation tibio-péronière supérieure, refixation chirurgicale ouverte d'un fragment ostéochondral [L]
- 81.96.43 Autre réparation d'articulation, articulation tibio-péronière supérieure, plastie d'os spongieux sous-chondral sous arthroscopie [L]
- 81.96.44 Autre réparation d'articulation, articulation tibio-péronière supérieure, plastie chirurgicale ouverte d'os spongieux sous-chondral [L]
- 81.96.47 Autre réparation d'articulation, articulation tibio-péronière supérieure, lissage arthroscopique du cartilage [L]
- 81.96.48 Autre réparation d'articulation, articulation tibio-péronière supérieure, lissage chirurgical ouvert du cartilage [L]
- 81.96.49 Autre réparation d'articulation, articulation tibio-péronière supérieure, autre [L]
- 81.96.4A Autre réparation d'articulation, articulation tibio-péronière supérieure, incision de l'os sous-chondral sous arthroscopie [L]
- 81.96.4B Autre réparation d'articulation, articulation tibio-péronière supérieure, incision chirurgicale ouverte de l'os sous-chondral [L]
- 81.96.4C Autre réparation d'articulation, articulation tibio-péronière supérieure, incision de l'os sous-chondral avec insertion d'implant acellulaire sous arthroscopie [L]
- INCL** Insertion d'implant acellulaire enrichi au sang total homologue ou ses composantes
- 81.96.5 Autre réparation d'articulation, articulation métatarso-phalangienne
- 81.96.50 Autre réparation d'articulation, articulation métatarso-phalangienne, SAP [L]
- 81.96.51 Autre réparation d'articulation, articulation métatarso-phalangienne, refixation d'un fragment ostéochondral sous arthroscopie [L]
- 81.96.52 Autre réparation d'articulation, articulation métatarso-phalangienne, refixation chirurgicale ouverte d'un fragment ostéochondral [L]
- 81.96.53 Autre réparation d'articulation, articulation métatarso-phalangienne, plastie d'os spongieux sous-chondral sous arthroscopie [L]
- 81.96.54 Autre réparation d'articulation, articulation métatarso-phalangienne, plastie chirurgicale ouverte d'os spongieux sous-chondral [L]
- 81.96.57 Autre réparation d'articulation, articulation métatarso-phalangienne, lissage arthroscopique du cartilage [L]
- 81.96.58 Autre réparation d'articulation, articulation métatarso-phalangienne, lissage chirurgical ouvert du cartilage [L]
- 81.96.59 Autre réparation d'articulation, articulation métatarso-phalangienne, autre [L]
- 81.96.5A Autre réparation d'articulation, articulation métatarso-phalangienne, incision de l'os sous-chondral sous arthroscopie [L]
- 81.96.5B Autre réparation d'articulation, articulation métatarso-phalangienne, incision chirurgicale ouverte de l'os sous-chondral [L]
- 81.96.5C Autre réparation d'articulation, articulation métatarso-phalangienne, incision de l'os sous-chondral avec insertion d'implant acellulaire sous arthroscopie [L]
- INCL** Insertion d'implant acellulaire enrichi au sang total homologue ou ses composantes
- 81.96.6 Autre réparation d'articulation, orteil
- 81.96.60 Autre réparation d'articulation, orteil, SAP [L]
- 81.96.61 Autre réparation d'articulation, orteil, refixation d'un fragment ostéochondral sous arthroscopie [L]
- 81.96.62 Autre réparation d'articulation, orteil, refixation chirurgicale ouverte d'un fragment ostéochondral [L]
- 81.96.63 Autre réparation d'articulation, orteil, plastie d'os spongieux sous-chondral sous arthroscopie [L]
- 81.96.64 Autre réparation d'articulation, orteil, plastie chirurgicale ouverte d'os spongieux sous-chondral [L]
- 81.96.67 Autre réparation d'articulation, orteil, lissage arthroscopique du cartilage [L]
- 81.96.68 Autre réparation d'articulation, orteil, lissage chirurgical ouvert du cartilage [L]
- 81.96.69 Autre réparation d'articulation, orteil, autre [L]
- 81.96.6A Autre réparation d'articulation, orteil, incision de l'os sous-chondral sous arthroscopie [L]
- 81.96.6B Autre réparation d'articulation, orteil, incision chirurgicale ouverte de l'os sous-chondral [L]
- 81.96.6C Autre réparation d'articulation, orteil, incision de l'os sous-chondral avec insertion d'implant acellulaire sous arthroscopie [L]
- INCL** Insertion d'implant acellulaire enrichi au sang total homologue ou ses composantes
- 81.96.7 Autre réparation d'articulation, autres articulations du pied
- 81.96.70 Autre réparation d'articulation, autres articulations du pied, SAP [L]
- 81.96.71 Autre réparation d'articulation, autres articulations du pied, refixation d'un fragment ostéochondral sous arthroscopie [L]
- 81.96.72 Autre réparation d'articulation, autres articulations du pied, refixation chirurgicale ouverte d'un fragment ostéochondral [L]
- 81.96.73 Autre réparation d'articulation, autres articulations du pied, plastie d'os spongieux sous-chondral sous arthroscopie [L]
- 81.96.74 Autre réparation d'articulation, autres articulations du pied, plastie chirurgicale ouverte d'os spongieux sous-chondral [L]
- 81.96.77 Autre réparation d'articulation, autres articulations du pied, lissage arthroscopique du cartilage [L]
- 81.96.78 Autre réparation d'articulation, autres articulations du pied, lissage chirurgical ouvert du cartilage [L]
- 81.96.79 Autre réparation d'articulation, autres articulations du pied, autre [L]

- 81.96.7A Autre réparation d'articulation, autres articulations du pied, incision de l'os sous-chondral sous arthroscopie [L]
- 81.96.7B Autre réparation d'articulation, autres articulations du pied, incision chirurgicale ouverte de l'os sous-chondral [L]
- 81.96.7C Autre réparation d'articulation, autres articulations du pied, incision de l'os sous-chondral avec insertion d'implant acellulaire sous arthroscopie [L]  
INCL. Insertion d'implant acellulaire enrichi au sang total homologue ou ses composantes
- 81.96.8 Autres réparations, autre site spécifié
- 81.96.80 Autre réparation d'articulation, autre site spécifié, SAP
- 81.96.81 Autre réparation d'articulation, autre site spécifié, refixation d'un fragment ostéochondral sous arthroscopie
- 81.96.82 Autre réparation d'articulation, autre site spécifié, refixation chirurgicale ouverte d'un fragment ostéochondral
- 81.96.83 Autre réparation d'articulation, autre site spécifié, plastie d'os spongieux sous-chondral sous arthroscopie [L]
- 81.96.84 Autre réparation d'articulation, autre site spécifié, plastie chirurgicale ouverte d'os spongieux sous-chondral
- 81.96.87 Autre réparation d'articulation, autre site spécifié, lissage arthroscopique du cartilage
- 81.96.88 Autre réparation d'articulation, autre site spécifié, lissage chirurgical ouvert du cartilage
- 81.96.89 Autre réparation d'articulation, autre site spécifié, autre
- 81.96.8A Autre réparation d'articulation, autre site spécifié, incision de l'os sous-chondral sous arthroscopie
- 81.96.8B Autre réparation d'articulation, autre site spécifié, incision chirurgicale ouverte de l'os sous-chondral [L]
- 81.96.8C Autre réparation d'articulation, autre site spécifié, incision de l'os sous-chondral avec insertion d'implant acellulaire sous arthroscopie  
INCL. Insertion d'implant acellulaire enrichi au sang total homologue ou ses composantes
- 81.96.9 Autres interventions de réparation et de plastie articulaires
- 81.96.90 Autre intervention de réparation et de plastie articulaire, SAP
- 81.96.91 Autre intervention de réparation et de plastie articulaire, suture de ligament capsulaire ou collatéral
- 81.96.92 Autre intervention de réparation et de plastie articulaire, refixation dans l'appareil capsulo-ligamentaire d'autres articulations
- 81.96.93 Autre intervention de réparation et de plastie articulaire, implantation/ablation de ménisque en collagène
- 81.96.94 Autre intervention de réparation et de plastie articulaire, implantation/ablation de ménisque en collagène sous arthroscopie
- 81.96.95 Autre intervention de réparation et de plastie articulaire, implantation d'endoprothèse d'articulation de membre supérieur, autre
- 81.96.96 Autre intervention de réparation et de plastie articulaire, insertion de spacers (p. ex. après ablation d'une endoprothèse)  
 Insertion de spacer (ciment)  
 Insertion de spacer d'articulation (méthylméthacrylate)
- 81.96.97 Autre intervention de réparation et de plastie articulaire, implantation complexe primaire/de remplacement d'une endoprothèse articulaire associée à l'implantation de matériel de substitution osseuse et/ou le remplacement d'articulations voisines
- 81.96.98 Autre intervention de réparation et de plastie articulaire, arthroplastie de résection du poignet
- 81.96.99 Autre réparation d'articulation, autre
- 81.96.9A Autre intervention de réparation et de plastie articulaire, arthroplastie de résection d'articulation du pied [L]
- 81.96.9B Autre intervention de réparation et de plastie articulaire, autre intervention de plastie articulaire
- 81.97 Révision de remplacement articulaire de l'extrémité supérieure  
INCL. Ablation de ciment (spacer)
- 81.97.0 Détail de la sous-catégorie 81.97
- 81.97.00 Révision de prothèse articulaire du membre supérieur, SAP [L]
- 81.97.09 Révision de prothèse articulaire de membre supérieur, autre [L]
- 81.97.10 Révision de prothèse articulaire du membre supérieur, sans remplacement [L]
- 81.97.13 Révision et remplacement de prothèse totale de coude [L]
- 81.97.14 Révision et remplacement de prothèse de tête radiale [L]
- 81.97.15 Révision et remplacement de prothèse de poignet [L]
- 81.97.16 Révision et remplacement d'endoprothèse d'articulation trapézo-métacarpienne du pouce [L]
- 81.97.17 Révision et remplacement d'autre endoprothèse d'articulation de doigt [L]
- 81.97.2 Révision sans remplacement, prothèse d'épaule
- 81.97.21 Révision sans remplacement, prothèse d'épaule, endoprothèse totale [L]
- 81.97.22 Révision sans remplacement, épaule, prothèse partielle [L]
- 81.98 Autres techniques diagnostiques concernant les articulations  
EXCL. Arthrographie radio-opaque (88.32) \*  
 Arthroscopie (80.20-80.29)  
 Biopsie d'articulation (80.30-80.39)  
 Radiographie de squelette (87.21-87.29, 88.21-88.33)  
 Thermographie (88.83)
- 81.99 Autres opérations des articulations
- 81.99.0 Détail de la sous-catégorie 81.99
- 81.99.00 Autres opérations des articulations, SAP
- 81.99.1 Révision arthroscopique d'articulation
- 81.99.10 Révision arthroscopique d'articulation, SAP
- 81.99.11 Révision arthroscopique d'articulation, articulation glénohumérale [L]

81.99.12	Révision arthroscopique d'articulation, articulation acromio-claviculaire [L]	81.99.3	Opérations arthroscopiques de cartilage articulaire
81.99.13	Révision arthroscopique d'articulation, articulation sternoclaviculaire [L]	81.99.30	Opérations arthroscopiques de cartilage articulaire, SAP
81.99.14	Révision arthroscopique d'articulation, coude [L]	81.99.31	Opération arthroscopique de cartilage articulaire, articulation glénohumérale [L]
81.99.15	Révision arthroscopique d'articulation, poignet [L]	81.99.32	Opération arthroscopique de cartilage articulaire, articulation acromio-claviculaire [L]
81.99.16	Révision arthroscopique d'articulation, articulation sacro-iliaque [L]	81.99.33	Opération arthroscopique de cartilage articulaire, articulation sternoclaviculaire [L]
81.99.17	Révision arthroscopique d'articulation, symphyse	81.99.34	Opération arthroscopique de cartilage articulaire, coude [L]
81.99.18	Révision arthroscopique d'articulation, hanche [L]	81.99.35	Opération arthroscopique de cartilage articulaire, poignet [L]
81.99.19	Révision arthroscopique d'articulation, autre	81.99.36	Opération arthroscopique de cartilage articulaire, articulation sacro-iliaque [L]
81.99.1A	Révision arthroscopique d'articulation, genou [L]	81.99.37	Opération arthroscopique de cartilage articulaire, symphyse
81.99.1B	Révision arthroscopique d'articulation, articulation tibio-péronière supérieure [L]	81.99.38	Opération arthroscopique de cartilage articulaire, hanche [L]
81.99.1C	Révision arthroscopique d'articulation, articulation talo-crurale [L]	81.99.39	Opération arthroscopique de cartilage articulaire, autre
81.99.1D	Révision arthroscopique d'articulation, articulation sous-talaire [L]	81.99.3A	Opération arthroscopique de cartilage articulaire et de ménisque, genou [L]
81.99.1E	Révision arthroscopique d'articulation, pied et orteil, autre [L]	81.99.3B	Opération arthroscopique de cartilage articulaire, articulation tibio-péronière supérieure [L]
81.99.1F	Révision arthroscopique d'articulation, articulation métatarso-phalangienne [L]	81.99.3C	Opération arthroscopique de cartilage articulaire, articulation talo-crurale [L]
81.99.1G	Révision arthroscopique d'articulation, orteil	81.99.3D	Opération arthroscopique de cartilage articulaire, articulation sous-talaire [L]
81.99.2	Révision chirurgicale ouverte d'articulation	81.99.3E	Opération arthroscopique de cartilage articulaire, pied et orteil, autre [L]
81.99.20	Révision chirurgicale ouverte d'articulation, SAP	81.99.3F	Opération arthroscopique de cartilage articulaire, articulation métatarso-phalangienne [L]
81.99.21	Révision chirurgicale ouverte d'articulation, articulation glénohumérale [L]	81.99.3G	Opération arthroscopique de cartilage articulaire, orteil [L]
81.99.22	Révision chirurgicale ouverte d'articulation, articulation acromio-claviculaire [L]	81.99.4	Opérations chirurgicales ouvertes de cartilage articulaire
81.99.23	Révision chirurgicale ouverte d'articulation, articulation sternoclaviculaire [L]	81.99.40	Opération chirurgicale ouverte de cartilage articulaire, SAP
81.99.24	Révision chirurgicale ouverte d'articulation, coude [L]	81.99.41	Opération chirurgicale ouverte de cartilage articulaire, articulation glénohumérale [L]
81.99.25	Révision chirurgicale ouverte d'articulation, poignet [L]	81.99.42	Opération chirurgicale ouverte de cartilage articulaire, articulation acromio-claviculaire [L]
81.99.26	Révision chirurgicale ouverte d'articulation, articulation sacro-iliaque [L]	81.99.43	Opération chirurgicale ouverte de cartilage articulaire, articulation sternoclaviculaire [L]
81.99.27	Révision chirurgicale ouverte d'articulation, symphyse	81.99.44	Opération chirurgicale ouverte de cartilage articulaire, coude [L]
81.99.28	Révision chirurgicale ouverte d'articulation, hanche [L]	81.99.45	Opération chirurgicale ouverte de cartilage articulaire, poignet [L]
81.99.29	Révision chirurgicale ouverte d'articulation, autre	81.99.46	Opération chirurgicale ouverte de cartilage articulaire, articulation sacro-iliaque [L]
81.99.2A	Révision chirurgicale ouverte d'articulation, genou [L]	81.99.47	Opération chirurgicale ouverte de cartilage articulaire, symphyse
81.99.2B	Révision chirurgicale ouverte d'articulation, articulation tibio-péronière supérieure [L]	81.99.48	Opération chirurgicale ouverte de cartilage articulaire, hanche [L]
81.99.2C	Révision chirurgicale ouverte d'articulation, articulation talo-crurale [L]	81.99.49	Opération chirurgicale ouverte de cartilage articulaire, autre
81.99.2D	Révision chirurgicale ouverte d'articulation, articulation sous-talaire [L]	81.99.4A	Opération chirurgicale ouverte de cartilage articulaire et de ménisque, genou [L]
81.99.2E	Révision chirurgicale ouverte d'articulation, pied et orteil, autre [L]		
81.99.2F	Révision chirurgicale ouverte d'articulation, articulation métatarso-phalangienne [L]		
81.99.2G	Révision chirurgicale ouverte d'articulation, orteil [L]		



81.99.4B	Opération chirurgicale ouverte de cartilage articulaire, articulation tibio-péronière supérieure [L]	81.99.9	Autres opérations chirurgicales ouvertes des articulations et du cartilage articulaire
81.99.4C	Opération chirurgicale ouverte de cartilage articulaire, articulation talo-crurale [L]	81.99.90	Autres opérations chirurgicales ouvertes d'articulation et de cartilage articulaire, SAP
81.99.4D	Opération chirurgicale ouverte de cartilage articulaire, articulation sous-talaire [L]	81.99.91	Autre opération chirurgicale ouverte d'articulation et de cartilage articulaire, articulation glénohumérale [L]
81.99.4E	Opération chirurgicale ouverte de cartilage articulaire, pied et orteil, autre [L]	81.99.92	Autre opération chirurgicale ouverte d'articulation et de cartilage articulaire, articulation acromio-claviculaire [L]
81.99.4F	Opération chirurgicale ouverte de cartilage articulaire, articulation métatarso-phalangienne [L]	81.99.93	Autre opération chirurgicale ouverte d'articulation et de cartilage articulaire, articulation sternoclaviculaire [L]
81.99.4G	Opération chirurgicale ouverte de cartilage articulaire, orteil [L]	81.99.94	Autre opération chirurgicale ouverte d'articulation et de cartilage articulaire, coude [L]
81.99.5	Arthrorise et fixation temporaire d'une articulation	81.99.95	Autre opération chirurgicale ouverte d'articulation et de cartilage articulaire, articulation radio-cubitale supérieure [L]
81.99.50	Arthrorise et fixation temporaire d'une articulation, SAP	81.99.96	Autre opération chirurgicale ouverte d'articulation et de cartilage articulaire, poignet [L]
81.99.51	Arthrorise et fixation temporaire d'une articulation, articulation glénohumérale [L]	81.99.97	Autre opération chirurgicale ouverte d'articulation et de cartilage articulaire, articulation sacro-iliaque [L]
81.99.52	Arthrorise et fixation temporaire d'une articulation, articulation acromio-claviculaire [L]	81.99.98	Autre opération chirurgicale ouverte d'articulation et de cartilage articulaire, hanche [L]
81.99.53	Arthrorise et fixation temporaire d'une articulation, articulation sternoclaviculaire [L]	81.99.99	Autres opérations d'articulations, autre
81.99.54	Arthrorise et fixation temporaire d'une articulation, coude [L]	81.99.9A	Autre opération chirurgicale ouverte d'articulation et de cartilage articulaire, articulation tibio-péronière supérieure [L]
81.99.55	Arthrorise et fixation temporaire d'une articulation, poignet [L]	81.99.9B	Autre opération chirurgicale ouverte d'articulation et de cartilage articulaire, articulation talo-crurale [L]
81.99.56	Arthrorise et fixation temporaire d'une articulation, articulation sacro-iliaque [L]	81.99.9C	Autre opération chirurgicale ouverte d'articulation et de cartilage articulaire, articulation sous-talaire [L]
81.99.57	Arthrorise et fixation temporaire d'une articulation, symphyse	81.99.9E	Autre opération chirurgicale ouverte d'articulation et de cartilage articulaire, pied et orteil, autre [L]
81.99.58	Arthrorise et fixation temporaire d'une articulation, hanche [L]	81.99.9F	Autre opération chirurgicale ouverte d'articulation et de cartilage articulaire, articulation métatarso-phalangienne [L]
81.99.59	Arthrorise et fixation temporaire d'une articulation, autre	81.99.9G	Autre opération chirurgicale ouverte d'articulation et de cartilage articulaire, orteil [L]
81.99.5A	Arthrorise et fixation temporaire d'une articulation, genou [L]	81.9A	Greffe de cartilage
81.99.5B	Arthrorise et fixation temporaire d'une articulation, articulation tibio-péronière supérieure [L]	<b>EXCL.</b>	<i>Greffe d'os et de cartilage (78.0-)</i>
81.99.5C	Arthrorise et fixation temporaire d'une articulation, articulation talo-crurale [L]	81.9A.0	Détail de la sous-catégorie 81.9A
81.99.5D	Arthrorise et fixation temporaire d'une articulation, articulation sous-talaire [L]	81.9A.00	Greffe de cartilage, SAP [L]
81.99.5E	Arthrorise et fixation temporaire d'une articulation, pied et orteil, autre [L]	81.9A.09	Greffe de cartilage, autre [L]
81.99.5F	Arthrorise et fixation temporaire d'une articulation, articulation métatarso-phalangienne [L]	81.9A.1	Greffe de cartilage et implantation de tissu cultivé in vitro, par arthroscopie
81.99.5G	Arthrorise et fixation temporaire d'une articulation, orteil [L]	<b>EXCL.</b>	<i>Omettre le code - transplantation de chondrocytes autologues sur matrice dans une articulation (81.9A.3-, 81.9A.4-)</i>
81.99.8	Autres opérations arthroscopiques des articulations	81.9A.11	Greffe de cartilage et implantation de tissu cultivé in vitro, articulation glénohumérale, par arthroscopie [L]
81.99.80	Autres opérations arthroscopiques d'articulations, SAP	81.9A.12	Greffe de cartilage et implantation de tissu cultivé in vitro, articulation acromio-claviculaire, par arthroscopie [L]
81.99.81	Autre opération arthroscopique d'articulation, poignet [L]	81.9A.13	Greffe de cartilage et implantation de tissu cultivé in vitro, articulation sternoclaviculaire, par arthroscopie [L]
81.99.82	Autre opération arthroscopique d'articulation, genou [L]		
81.99.83	Autre opération arthroscopique d'articulation, articulation talo-crurale [L]		
81.99.89	Autre opération arthroscopique d'articulation, autre		

81.9A.14	Greffe de cartilage et implantation de tissu cultivé in vitro, coude, par arthroscopie [L]	81.9A.2F	Greffe de cartilage et implantation de tissu cultivé in vitro, articulation sous-talaire, par chirurgie ouverte [L]
81.9A.16	Greffe de cartilage et implantation de tissu cultivé in vitro, poignet, par arthroscopie [L]	81.9A.2G	Greffe de cartilage et implantation de tissu cultivé in vitro dans l'articulation, autres articulations tarsiennes et tarsométarsiennes, par chirurgie ouverte [L]
81.9A.1A	Greffe de cartilage et implantation de tissu cultivé in vitro, articulation sacro-iliaque, par arthroscopie [L]	81.9A.2H	Greffe de cartilage et implantation de tissu cultivé in vitro, articulation métatarso-phalangienne, par chirurgie ouverte [L]
81.9A.1B	Greffe de cartilage et implantation de tissu cultivé in vitro, hanche, par arthroscopie [L]	81.9A.2I	Greffe de cartilage et implantation de tissu cultivé in vitro, articulation d'orteil, par chirurgie ouverte [L]
81.9A.1C	Greffe de cartilage et implantation de tissu cultivé in vitro, articulation du genou, par arthroscopie [L]	81.9A.2J	Greffe de cartilage et implantation de tissu cultivé in vitro, autres articulations, par chirurgie ouverte [L]
81.9A.1D	Greffe de cartilage et implantation de tissu cultivé in vitro, articulation tibio-péronière supérieure, par arthroscopie [L]	81.9A.3	Transplantation de chondrocytes autologues sur matrice dans une articulation, par arthroscopie
81.9A.1E	Greffe de cartilage et implantation de tissu cultivé in vitro, articulation talo-crurale, par arthroscopie [L]	<b>EXCL</b>	<i>Omettre le code - Greffe de cartilage et implantation de tissu cultivé in vitro (81.9A.1-, 81.9A.2-)</i>
81.9A.1F	Greffe de cartilage et implantation de tissu cultivé in vitro, articulation sous-talaire, par arthroscopie [L]	81.9A.31	Transplantation de chondrocytes autologues sur matrice, articulation glénohumérale, par arthroscopie [L]
81.9A.1G	Greffe de cartilage et implantation de tissu cultivé in vitro dans l'articulation, autres articulations tarsiennes et tarsométarsiennes, par arthroscopie [L]	81.9A.32	Transplantation de chondrocytes autologues sur matrice, articulation acromio-claviculaire, par arthroscopie [L]
81.9A.1H	Greffe de cartilage et implantation de tissu cultivé in vitro, articulation métatarso-phalangienne, par arthroscopie [L]	81.9A.33	Transplantation de chondrocytes autologues sur matrice, articulation sternoclaviculaire, par arthroscopie [L]
81.9A.1I	Greffe de cartilage et implantation de tissu cultivé in vitro, articulation d'orteil, par arthroscopie [L]	81.9A.34	Transplantation de chondrocytes autologues sur matrice, coude, par arthroscopie [L]
81.9A.1J	Greffe de cartilage et implantation de tissu cultivé in vitro, autres articulations, par arthroscopie [L]	81.9A.36	Transplantation de chondrocytes autologues sur matrice, poignet, par arthroscopie [L]
81.9A.2	Greffe de cartilage et implantation de tissu cultivé in vitro, par chirurgie ouverte	81.9A.3A	Transplantation de chondrocytes autologues sur matrice, articulation sacro-iliaque, par arthroscopie [L]
<b>EXCL</b>	<i>Omettre le code - transplantation de chondrocytes autologues sur matrice dans une articulation (81.9A.3-, 81.9A.4-)</i>	81.9A.3B	Transplantation de chondrocytes autologues sur matrice, hanche, par arthroscopie [L]
81.9A.21	Greffe de cartilage et implantation de tissu cultivé in vitro, articulation glénohumérale, par chirurgie ouverte [L]	81.9A.3C	Transplantation de chondrocytes autologues sur matrice, articulation du genou, par arthroscopie [L]
81.9A.22	Greffe de cartilage et implantation de tissu cultivé in vitro, articulation acromio-claviculaire, par chirurgie ouverte [L]	81.9A.3D	Transplantation de chondrocytes autologues sur matrice, articulation tibio-péronière supérieure, par arthroscopie [L]
81.9A.23	Greffe de cartilage et implantation de tissu cultivé in vitro, articulation sternoclaviculaire, par chirurgie ouverte [L]	81.9A.3E	Transplantation de chondrocytes autologues sur matrice, articulation talo-crurale, par arthroscopie [L]
81.9A.24	Greffe de cartilage et implantation de tissu cultivé in vitro, coude, par chirurgie ouverte [L]	81.9A.3F	Transplantation de chondrocytes autologues sur matrice, articulation sous-talaire, par arthroscopie [L]
81.9A.26	Greffe de cartilage et implantation de tissu cultivé in vitro, poignet, par chirurgie ouverte [L]	81.9A.3G	Transplantation de chondrocytes autologues sur matrice, autres articulations tarsiennes et tarsométarsiennes, par arthroscopie [L]
81.9A.2A	Greffe de cartilage et implantation de tissu cultivé in vitro, articulation sacro-iliaque, par chirurgie ouverte [L]	81.9A.3H	Transplantation de chondrocytes autologues sur matrice, articulation métatarso-phalangienne, par arthroscopie [L]
81.9A.2B	Greffe de cartilage et implantation de tissu cultivé in vitro, hanche, par chirurgie ouverte [L]	81.9A.3I	Transplantation de chondrocytes autologues sur matrice, articulation d'orteil, par arthroscopie [L]
81.9A.2C	Greffe de cartilage et implantation de tissu cultivé in vitro, articulation du genou, par chirurgie ouverte [L]	81.9A.3J	Transplantation de chondrocytes autologues sur matrice, autres articulations, par arthroscopie [L]
81.9A.2D	Greffe de cartilage et implantation de tissu cultivé in vitro, articulation tibio-péronière supérieure, par chirurgie ouverte [L]	81.9A.4	Transplantation de chondrocytes autologues sur matrice dans une articulation, par chirurgie ouverte
81.9A.2E	Greffe de cartilage et implantation de tissu cultivé in vitro, articulation talo-crurale, par chirurgie ouverte [L]		

- EXCL.** Omettre le code - Greffe de cartilage et implantation de tissu cultivé in vitro (81.9A.1-, 81.9A.2-)
- 81.9A.41 Transplantation de chondrocytes autologues sur matrice, articulation glénohumérale, par chirurgie ouverte [L]
- 81.9A.42 Transplantation de chondrocytes autologues sur matrice, articulation acromio-claviculaire, par chirurgie ouverte [L]
- 81.9A.43 Transplantation de chondrocytes autologues sur matrice, articulation sternoclaviculaire, par chirurgie ouverte [L]
- 81.9A.44 Transplantation de chondrocytes autologues sur matrice, coude, par chirurgie ouverte [L]
- 81.9A.46 Transplantation de chondrocytes autologues sur matrice, poignet, par chirurgie ouverte [L]
- 81.9A.4A Transplantation de chondrocytes autologues sur matrice, articulation sacro-iliaque, par chirurgie ouverte [L]
- 81.9A.4B Transplantation de chondrocytes autologues sur matrice, hanche, par chirurgie ouverte [L]
- 81.9A.4C Transplantation de chondrocytes autologues sur matrice, articulation du genou, par chirurgie ouverte [L]
- 81.9A.4D Transplantation de chondrocytes autologues sur matrice, articulation tibio-péronière supérieure, par chirurgie ouverte [L]
- 81.9A.4E Transplantation de chondrocytes autologues sur matrice, articulation talo-crurale, par chirurgie ouverte [L]
- 81.9A.4F Transplantation de chondrocytes autologues sur matrice, articulation sous-talaire, par chirurgie ouverte [L]
- 81.9A.4G Transplantation de chondrocytes autologues sur matrice, autres articulations tarsiennes et tarsométatarsiennes, par chirurgie ouverte [L]
- 81.9A.4H Transplantation de chondrocytes autologues sur matrice, articulation métatarso-phalangienne, par chirurgie ouverte [L]
- 81.9A.4I Transplantation de chondrocytes autologues sur matrice, articulation d'orteil, par chirurgie ouverte [L]
- 81.9A.4J Transplantation de chondrocytes autologues sur matrice, autres articulations, par chirurgie ouverte [L]
- 81.9A.5 Greffe de cartilage par transfert ostéo-articulaire (système OATS), plastie en mosaïque, par arthroscopie
- 81.9A.5C Greffe de cartilage par transfert ostéo-articulaire (système OATS), plastie en mosaïque, articulation du genou, par arthroscopie [L]
- 81.9A.5J Greffe de cartilage par transfert ostéo-articulaire (système OATS), plastie en mosaïque, autres articulations, par arthroscopie [L]
- 81.9A.6 Greffe de cartilage par transfert ostéo-articulaire (système OATS), plastie en mosaïque, par chirurgie ouverte
- 81.9A.6C Greffe de cartilage par transfert ostéo-articulaire (système OATS), plastie en mosaïque, articulation du genou, par chirurgie ouverte [L]
- 81.9A.6J Greffe de cartilage par transfert ostéo-articulaire (système OATS), plastie en mosaïque, autres articulations, par chirurgie ouverte [L]

## 81.A Informations supplémentaires sur la réparation des structures articulaires

**Note:** Les codes suivants sont des codes supplémentaires. Les interventions réalisées doivent être codées à part.

### 81.A1 Informations complémentaires sur l'implantation d'endoprothèses articulaires

#### 81.A1.1 Type d'endoprothèse articulaire

##### 81.A1.11 Endoprothèse tumorale

**Note:** Les endoprothèses tumorales désignent une forme spéciale d'endoprothèses qui permettent le pontage d'un défaut osseux ainsi qu'une reconstruction après résection de tumeurs osseuses malignes primaires et secondaires. La longueur et l'épaisseur de la prothèse (métallique) osseuse ou articulaire correspondent à celles de l'os excisé.

##### 81.A1.12 Prothèse modulaire

**Note:** La prothèse modulaire est une forme spéciale d'endoprothèse. Elle permet le pontage d'un défaut osseux résultant d'une maladie ou d'un traumatisme, au moyen d'une prothèse (métallique) osseuse ou articulaire. Les situations suivantes ne sont pas considérées comme des cas de défaut osseux: - une ostéoporose seule sans fracture pathologique - la résection due à l'opération d'une partie portant l'articulation. Le défaut osseux doit être localisé sur la structure osseuse sur laquelle la partie modulaire de la prothèse est implantée. La composante de l'endoprothèse modulaire formant l'articulation, c'est-à-dire la composante qui assure le fonctionnement de la prothèse, se compose d'au moins 3 éléments métalliques individuels. La tête amovible de l'endoprothèse ne compte pas parmi les éléments individuels.

##### 81.A1.13 Prothèse à tige longue

## 82 Opérations de muscle, tendon et fascia de la main

**INCL.** Opération sur: aponévrose, membrane synoviale, gaine tendineuse

### 82.0 Incision de muscle, tendon, fascia et bourse de la main

#### 82.01 Exploration de gaine tendineuse de la main

Enlèvement de grain riziforme de la gaine tendineuse de la main

Incision de gaine tendineuse de la main

**EXCL.** Section de tendon de la main (82.11)

##### 82.01.0 Détail de la sous-catégorie 82.01

##### 82.01.00 Exploration de gaine tendineuse de la main, SAP [L]

##### 82.01.10 Exploration de gaine tendineuse de la main, extenseurs [L]

##### 82.01.11 Exploration de gaine tendineuse de la main, fléchisseurs [L]

##### 82.01.99 Exploration de gaine tendineuse de la main, autre [L]

#### 82.02 Myotomie de la main [L]

**EXCL.** Myotomie pour section de muscle de la main (82.19)

- 82.03 Bursotomie de la main [L]**
- 82.04 Incision et drainage de l'espace palmaire ou thénarien [L]**
- 82.09 Autre incision de tissu mou de la main**  
**EXCL** *Incision de la peau et du tissu sous-cutané (86.0-)*
- 82.09.0 Détail de la sous-catégorie 82.09**
- 82.09.00 Autre incision de tissu mou de la main, SAP [L]**
- 82.09.10 Autre incision de tissu mou de la main, synovectomie de la main [L]**
- 82.09.99 Autre incision de tissu mou de la main, autre [L]**
- 82.1 Section de muscle, tendon et fascia de la main**
- 82.11 Ténotomie de la main**  
 Section de tendon de la main
- 82.11.0 Détail de la sous-catégorie 82.11**
- 82.11.00 Ténotomie de la main, SAP [L]**
- 82.11.10 Ténotomie percutanée de la main, poignet [L]**
- 82.11.11 Ténotomie percutanée de la main, doigt [L]**
- 82.11.20 Ténotomie chirurgicale ouverte de la main [L]**
- 82.11.99 Ténotomie de la main, autre [L]**
- 82.12 Fasciotomie de la main [L]**  
 Division de fascia de la main  
 Opération de Dupuytren \*
- 82.19 Autre section de tissu mou de la main**  
 Section, division de muscle de la main
- 82.19.0 Détail de la sous-catégorie 82.19**
- 82.19.00 Autre section de tissu mou de la main, SAP [L]**
- 82.19.10 Autre section de tissu mou de la main, section de muscles de la main [L]**
- 82.19.99 Autre section de tissu mou de la main, autre [L]**
- 82.2 Excision de lésion de muscle, tendon et fascia de la main**
- 82.21 Excision de lésion de la gaine tendineuse de la main [L]**  
 Excision de kyste téno-synovial du poignet
- 82.22 Excision de lésion de muscle de la main [L]**
- 82.29 Excision d'autres lésions de tissu mou de la main [L]**  
**EXCL** *Excision locale de lésion ou tissu cutané et sous-cutané (86.3-)*  
*Excision ou destruction de lésion ou tissu cutané et sous-cutané (86.2-)*  
*Excision radicale et étendue de lésion ou tissu cutané et sous-cutané (86.4-)*
- 82.3 Autre excision de tissu mou de la main**  
 Cod. a.: Greffe de peau libre et remplacement permanent de la peau (86.6-)  
 Plastie de lambeau de peau et de tissu sous-cutané (86.7-)  
**EXCL** *Excision locale de lésion ou tissu cutané et sous-cutané (86.3-)*  
*Excision ou destruction de lésion ou tissu cutané et sous-cutané (86.2-)*  
*Excision radicale et étendue de lésion ou tissu cutané et sous-cutané (86.4-)*
- 82.31 Bursectomie de la main [L]**
- 82.32 Excision de tendon de la main pour greffe [L]**
- 82.33 Autre excision de tendon de la main [L]**
- Ténosynovectomie de la main  
**EXCL** *Excision de lésion de la gaine tendineuse de la main (82.21)*  
*Excision de lésion de tendon de la main (82.29)*
- 82.34 Excision de muscle ou de fascia de la main pour greffe (transfert) [L]**
- 82.35 Autre fasciectomie de la main**  
 Libération de contracture de Dupuytren  
 Opération de Dupuytren \*  
**EXCL** *Autre excision de lésion de tissu mou de la main (82.29)*
- 82.35.0 Détail de la sous-catégorie 82.35**
- 82.35.00 Autre fasciectomie de la main, SAP [L]**
- 82.35.10 Fasciectomie du creux palmaire [L]**
- 82.35.11 Fasciectomie de main et de doigt avec neurolyse [L]**
- 82.35.12 Fasciectomie de main et de doigt avec neurolyse et artériolyse [L]**
- 82.35.13 Fasciectomie de main et de doigt avec arthrolyse [L]**
- 82.35.99 Autre fasciectomie de la main, autre [L]**
- 82.36 Autre myectomie de la main [L]**  
 Autre excision de muscle de la main \*  
**EXCL** *Excision de lésion de muscle de la main (82.22)*
- 82.39 Autre excision de tissu mou de la main**  
**EXCL** *Excision d'autre lésion de tissu mou de la main (82.29)*
- 82.39.0 Détail de la sous-catégorie 82.39**
- 82.39.00 Autre excision de tissu mou de la main, SAP [L]**
- 82.39.10 Autre excision de tissu mou de la main, excision de gaines tendineuses de la main [L]**
- 82.39.99 Autre excision de tissu mou de la main, autre [L]**
- 82.4 Suture de muscle, tendon et fascia de la main**
- 82.41 Suture de gaine de tendon de la main [L]**
- 82.42 Suture différée de tendon fléchisseur de la main [L]**
- 82.43 Suture différée d'autre tendon de la main [L]**
- 82.44 Autre suture de tendon fléchisseur de la main [L]**  
**EXCL** *Suture différée de tendon fléchisseur de la main (82.42)*
- 82.45 Autre suture d'autre tendon de la main [L]**  
**EXCL** *Suture différée d'autre tendon de la main (82.43)*
- 82.46 Suture de muscle ou de fascia de la main**
- 82.46.0 Détail de la sous-catégorie 82.46**
- 82.46.00 Suture de muscle ou de fascia de la main, SAP [L]**
- 82.46.10 Suture de fascia de la main [L]**
- 82.46.20 Suture de muscle de la main [L]**
- 82.46.99 Suture de muscle ou de fascia de la main, autre [L]**
- 82.5 Transfert tendineux et musculaire de la main**  
 Transposition de muscle et de tendon de la main \*
- 82.51 Avancement de tendon de la main [L]**
- 82.52 Recul de tendon de la main [L]**
- 82.53 Réinsertion de tendon de la main [L]**

- 82.54 Réinsertion de muscle de la main [L]
- 82.55 Autre changement de longueur de muscle ou tendon de main [L]
- 82.56 Autre transfert ou greffe de tendon de la main [L]  
**EXCL** Pollicisation (82.61)  
 Transfert de doigt, sauf de pouce (82.81)
- 82.57 Transfert d'autre tendon de la main
- 82.57.0 Détail de la sous-catégorie 82.57
- 82.57.00 Autre transfert d'autre tendon de la main, SAP [L]
- 82.57.10 Autre transfert d'autre tendon de la main, transfert de tendon fléchisseur de la main [L]
- 82.57.99 Autre transfert d'autre tendon de la main, autre [L]
- 82.58 Autre transfert ou lambeau musculaire de la main [L]
- 82.59 Autre transposition de muscle de la main [L]
- 82.6 Reconstruction du pouce  
**INCL** Transposition de doigt (orteil) pour pollicisation  
 Cod. a.: Toute amputation pour transfert de doigt (84.01, 84.11)
- 82.61 Pollicisation (avec transfert de nerfs et de vaisseaux) [L]  
 Transfert d'un doigt ou moignon de doigt pour en faire un pouce \*
- 82.69 Reconstruction du pouce, autre [L]  
 Greffe d'os au pouce  
 Greffe de peau pédiculée au pouce  
 Technique de cocked-hat [lambeau cutané et os]
- 82.7 Opération plastique de la main avec greffe ou implant
- 82.71 Reconstruction de poulie de tendon [L]  
 Reconstruction pour plastie d'opposition
- 82.72 Opération plastique de la main avec greffe de muscle ou de fascia
- 82.72.0 Détail de la sous-catégorie 82.72
- 82.72.00 Opération plastique de la main avec greffe de muscle ou de fascia, SAP [L]
- 82.72.10 Opération plastique avec greffe de muscle ou de fascia, un doigt [L]
- 82.72.11 Opération plastique avec greffe de muscle ou de fascia, autres parties de la main [L]
- 82.72.99 Opération plastique de la main avec greffe de muscle ou de fascia, autre [L]
- 82.79 Opération plastique de main avec autre greffe ou implant [L]  
 Greffe de tendon à la main  
 Prothèse silastique de (Hunter) \*
- 82.8 Autres opérations plastiques de la main
- 82.81 Transfert de doigt, sauf le pouce [L]  
**EXCL** Pollicisation (82.61)
- 82.82 Réparation de main en pince de homard [L]
- 82.83 Réparation de macrodactylie [L]
- 82.84 Réparation de doigt en maillet [L]
- 82.85 Autre ténodèse de la main [L]  
 Fixation de tendon de la main, SAP  
 Opération de Fowler \*
- 82.86 Autre ténoplastie de la main  
 Myoténoplastie de la main
- 82.86.0 Détail de la sous-catégorie 82.86
- 82.86.00 Autre ténoplastie de la main, SAP [L]
- 82.86.10 Ténoplastie, transfert de tendons fléchisseurs de la main [L]
- 82.86.11 Constitution de matériel de greffe pour tendons de la main [L]
- 82.86.12 Révision sans remplacement de greffe de tendon de la main [L]
- 82.86.13 Remplacement d'implant tendineux de la main [L]
- 82.86.99 Autre ténoplastie de la main, autre [L]
- 82.89 Autre opération plastique de la main  
 Plicature de fascia de la main  
 Réparation d'hernie aponévrotique de la main  
**EXCL** Opération plastique de main avec greffe ou implant (82.71-82.79)
- 82.89.0 Détail de la sous-catégorie 82.89
- 82.89.00 Autre opération plastique de la main, SAP [L]
- 82.89.10 Plastie de gaine tendineuse de la main [L]
- 82.89.11 Refixation osseuse de ligaments, carpe / métacarpe [L]
- 82.89.12 Refixation osseuse d'autres ligaments de la main [L]
- 82.89.13 Distraction des parties molles pour couverture d'articulation lors d'anomalies congénitales de la main [L]
- 82.89.14 Radialisation lors d'anomalies congénitales de la main [L]
- 82.89.15 Résection de resserrements avec reconstruction plastique lors d'anomalies congénitales de la main [L]
- 82.89.16 Transfert d'orteil à doigt [L]
- 82.89.99 Autre opération plastique de la main, autre [L]
- 82.9 Autres opérations de muscle, tendon et fascia de la main  
**EXCL** Technique diagnostique de muscle, tendon, fascia, bourse de la main (83.21-83.29)
- 82.91 Lyse d'adhérence de la main [L]  
 Libération d'adhérences de muscle, tendon et fascia de la main  
**EXCL** Libération du canal carpien (04.43)
- 82.92 Aspiration de bourse de la main [L]
- 82.93 Autre aspiration de tissu mou de la main [L]
- 82.94 Injection de substance thérapeutique dans une bourse de la main [L]
- 82.95 Injection de substance thérapeutique dans tendon de la main [L]  
 Injection de substance thérapeutique dans gaine tendineuse \*
- 82.96 Autre injection de substance thérapeutique à action locale dans les tissus mous de la main [L]  
 Infiltration de substance thérapeutique à action locale dans les tissus mous de la main \*  
**EXCL** Injection sous-cutanée ou intramusculaire (99.12-99.29)
- 82.99 Autres opérations de muscle, tendon et fascia de la main
- 82.99.0 Détail de la sous-catégorie 82.99
- 82.99.00 Autres opérations de muscle, tendon et fascia, main, SAP [L]

- 82.99.10 Autres opérations de tendon de la main [L]  
 82.99.20 Autres opérations de fascia de la main [L]  
 82.99.30 Autres opérations de muscle de la main [L]  
 82.99.99 Autres opérations de muscle, tendon et fascia, main, autre [L]
- 83 Opérations de muscle, tendon, fascia et bourse, sauf de la main**
- INCL** Opérations sur: aponévrose, membrane synoviale de bourse et gaine tendineuse, gaine tendineuse
- EXCL** Opération du diaphragme (34.81-34.89)  
 Opérations de muscle, tendon et fascia de la main (82.01-82.99)  
 Opérations des muscles de l'oeil (15.01-15.9)  
 Opérations du sein (85)
- 83.0 Incision de muscle, tendon, fascia et bourse**
- 83.01 Exploration de gaine tendineuse**  
 Enlèvement de grain de riz de gaine de tendon, sauf de la main  
 Incision de gaine de tendon, sauf de la main
- 83.01.0 Détail de la sous-catégorie 83.01**
- 83.01.00 Exploration de gaine tendineuse, SAP [L]  
 83.01.10 Exploration de gaine tendineuse, tête et cou [L]  
 83.01.11 Exploration de gaine tendineuse, épaule et aisselle [L]  
 83.01.12 Exploration de gaine tendineuse, bras et coude [L]  
 83.01.13 Exploration de gaine tendineuse, avant-bras [L]  
 83.01.14 Exploration de gaine tendineuse, paroi thoracique et dos [L]  
 83.01.15 Exploration de gaine tendineuse, région inguino-génitale et fesses [L]  
 83.01.16 Exploration de gaine tendineuse, membre inférieur [L]  
 83.01.19 Exploration de gaine tendineuse, autre site [L]  
 83.01.99 Exploration de gaine tendineuse, autre [L]
- 83.02 Myotomie**  
**EXCL** Myotomie du cricopharynx (29.31)
- 83.02.0 Détail de la sous-catégorie 83.02**
- 83.02.00 Myotomie, SAP [L]  
 83.02.10 Myotomie, tête et cou [L]  
 83.02.11 Myotomie, épaule et aisselle [L]  
 83.02.12 Myotomie, bras et coude [L]  
 83.02.13 Myotomie, avant-bras [L]  
 83.02.14 Myotomie, paroi thoracique, abdomen et dos [L]  
 83.02.15 Myotomie, région inguino-génitale et fesses [L]  
 83.02.16 Myotomie, membre inférieur [L]  
 83.02.19 Myotomie, autre site [L]  
 83.02.99 Myotomie, autre [L]
- 83.03 Bursotomie**  
 Enlèvement de dépôt calcaire de bourse  
**EXCL** Aspiration de bourse (percutanée) (83.94)
- 83.03.0 Détail de la sous-catégorie 83.03**
- 83.03.00 Bursotomie, SAP [L]  
 83.03.10 Bursotomie, tête et cou [L]  
 83.03.11 Bursotomie, épaule et aisselle [L]  
 83.03.12 Bursotomie, bras et coude [L]
- 83.03.13 Bursotomie, avant-bras [L]  
 83.03.14 Bursotomie, paroi thoracique, abdomen et dos [L]  
 83.03.15 Bursotomie, région inguino-génitale et fesses [L]  
 83.03.16 Bursotomie, membre inférieur [L]  
 83.03.19 Bursotomie, autre site [L]  
 83.03.99 Bursotomie, autre [L]
- 83.09 Autre incision de tissu mou**  
 Incision de fascia  
**EXCL** Incision isolée de peau et de tissu sous-cutané (86.0-)
- 83.09.0 Détail de la sous-catégorie 83.09**
- 83.09.00 Autre incision de tissu mou, SAP  
 83.09.10 Extraction de corps étranger de muscle, de tendon et de fascia, tête et cou [L]  
 83.09.11 Extraction de corps étranger de muscle, de tendon et de fascia, épaule et aisselle [L]  
 83.09.12 Extraction de corps étranger de muscle, de tendon et de fascia, bras et coude [L]  
 83.09.13 Extraction de corps étranger de muscle, de tendon et de fascia, avant-bras [L]  
 83.09.14 Extraction de corps étranger de muscle, de tendon et de fascia, paroi thoracique, abdomen et dos  
 83.09.15 Extraction de corps étranger de muscle, de tendon et de fascia, région inguino-génitale et fesses [L]  
 83.09.16 Extraction de corps étranger de muscle, de tendon et de fascia, membre inférieur [L]  
 83.09.19 Extraction de corps étranger de muscle, de tendon et de fascia, autre site  
 83.09.90 Autre incision de tissu mou, tête et cou [L]  
 83.09.91 Autre incision de tissu mou, épaule et aisselle [L]  
 83.09.92 Autre incision de tissu mou, bras et coude [L]  
 83.09.93 Autre incision de tissu mou, avant-bras [L]  
 83.09.94 Autre incision de tissu mou, paroi thoracique, abdomen et dos  
 83.09.95 Autre incision de tissu mou, région inguino-génitale et fesses [L]  
 83.09.96 Autre incision de tissu mou, membre inférieur [L]  
 83.09.97 Autre incision de tissu mou, autre site  
 83.09.99 Autre incision de tissu mou, autre
- 83.1 Section de muscle, tendon et fascia**
- 83.11 Ténotomie du tendon d'Achille [L]**  
 Opération de Hauser \*  
 Opération de White \*
- 83.12 Ténotomie des adducteurs de la hanche [L]**
- 83.13 Autre ténotomie**  
 Aponévrotomie  
 Libération de tendon  
 Section de tendon  
 Section transversale de tendon  
 Ténotomie pour décompression thoracique (thoracic outlet syndrome)
- 83.13.0 Détail de la sous-catégorie 83.13**

- 83.13.00 Autre ténotomie, SAP [L]  
 83.13.10 Incision de tendon, tête et cou [L]  
 83.13.11 Incision de tendon, épaule et aisselle [L]  
 83.13.12 Incision de tendon, bras et coude [L]  
 83.13.13 Incision de tendon, avant-bras [L]  
 83.13.14 Incision de tendon, paroi thoracique, abdomen et dos  
 83.13.15 Incision de tendon, région inguino-génitale et fesses [L]  
 83.13.16 Incision de tendon, membre inférieur [L]  
 83.13.19 Incision de tendon, autre site  
 83.13.20 Section de tendon, tête et cou [L]  
 83.13.21 Section de tendon, épaule et aisselle [L]  
 83.13.22 Section de tendon, bras et coude [L]  
 83.13.23 Section de tendon, avant-bras [L]  
 83.13.24 Section de tendon, paroi thoracique, abdomen et dos  
 83.13.25 Section de tendon, région inguino-génitale et fesses [L]  
 83.13.26 Section de tendon, membre inférieur [L]  
 83.13.29 Section de tendon, autre site  
 83.13.99 Autre ténotomie, autre [L]
- 83.14 Fasciotomie ou aponévrotomie  
 Division de fascia  
 Division de la bandelette de Messiat  
 Libération de contracture de Volkmann par fasciotomie  
 Stripping de fascia
- 83.14.0 Détail de la sous-catégorie 83.14  
 83.14.00 Fasciotomie ou aponévrotomie, SAP [L]  
 83.14.10 Fasciotomie ou aponévrotomie, tête et cou [L]  
 83.14.11 Fasciotomie ou aponévrotomie, épaule et aisselle [L]  
 83.14.12 Fasciotomie ou aponévrotomie, bras et coude [L]  
 83.14.13 Fasciotomie ou aponévrotomie, avant-bras [L]  
 83.14.14 Fasciotomie ou aponévrotomie, paroi thoracique, abdomen et dos  
 83.14.15 Fasciotomie ou aponévrotomie, région inguino-génitale et fesses [L]  
 83.14.16 Fasciotomie ou aponévrotomie, membre inférieur [L]  
 83.14.19 Fasciotomie ou aponévrotomie, autre site  
 83.14.99 Fasciotomie ou aponévrotomie, autre [L]
- 83.19 Autre section de tissu mou  
 Libération de muscle  
 Myotomie avec division  
 Myotomie pour décompression thoracique  
 Opération de hanche flottante \*  
 Scalénotomie  
 Section de muscle  
 Section transversale de muscle
- 83.19.0 Détail de la sous-catégorie 83.19  
 83.19.00 Autre section de tissu mou, SAP [L]  
 83.19.10 Section de muscle, tête et cou [L]  
 83.19.11 Section de muscle, épaule et aisselle [L]
- 83.19.12 Section de muscle, bras et coude [L]  
 83.19.13 Section de muscle, avant-bras [L]  
 83.19.14 Section de muscle, paroi thoracique, abdomen et dos  
 83.19.15 Section de muscle, région inguino-génitale et fesses [L]  
 83.19.16 Section de muscle, membre inférieur [L]  
 83.19.19 Section de muscle, autre site  
 83.19.20 Désinsertion de muscle, de tendon et de fascia, tête et cou [L]  
 83.19.21 Désinsertion de muscle, de tendon et de fascia, épaule et aisselle [L]  
 83.19.22 Désinsertion de muscle, de tendon et de fascia, bras et coude [L]  
 83.19.23 Désinsertion de muscle, de tendon et de fascia, avant-bras [L]  
 83.19.24 Désinsertion de muscle, de tendon et de fascia, paroi thoracique, abdomen et dos  
 83.19.25 Désinsertion de muscle, de tendon et de fascia, région inguino-génitale et fesses [L]  
 83.19.26 Désinsertion de muscle, de tendon et de fascia, membre inférieur [L]  
 83.19.29 Désinsertion de muscle, de tendon et de fascia, autre site  
 83.19.30 Section de pédicule de lambeau après plastie de lambeau, tête et cou [L]  
 83.19.31 Section de pédicule de lambeau après plastie de lambeau, épaule et aisselle [L]  
 83.19.32 Section de pédicule de lambeau après plastie de lambeau, bras et coude [L]  
 83.19.33 Section de pédicule de lambeau après plastie de lambeau, avant-bras [L]  
 83.19.34 Section de pédicule de lambeau après plastie de lambeau, paroi thoracique, abdomen et dos  
 83.19.35 Section de pédicule de lambeau après plastie de lambeau, région inguino-génitale et fesses [L]  
 83.19.36 Section de pédicule de lambeau après plastie de lambeau, membre inférieur [L]  
 83.19.39 Section de pédicule de lambeau après plastie de lambeau, autre site  
 83.19.90 Autre section de tissu mou, tête et cou [L]  
 83.19.91 Autre section de tissu mou, épaule et aisselle [L]  
 83.19.92 Autre section de tissu mou, bras et coude [L]  
 83.19.93 Autre section de tissu mou, avant-bras [L]  
 83.19.94 Autre section de tissu mou, paroi thoracique, abdomen et dos  
 83.19.95 Autre section de tissu mou, région inguino-génitale et fesses [L]  
 83.19.96 Autre section de tissu mou, membre inférieur [L]  
 83.19.97 Autre section de tissu mou, autre site  
 83.19.99 Autre section de tissu mou, autre [L]
- 83.2 Techniques diagnostiques concernant muscle, tendon, fascia et bourse, y compris de la main  
 83.21 Biopsie de tissu mou  
 EXCL Biopsie de peau et de tissu sous-cutané (86.11)  
 Biopsie du thorax (34.23)
- 83.21.0 Détail de la sous-catégorie 83.21

- 83.21.00 Biopsie de tissu mou, SAP
- 83.21.10 Biopsie de tissu mou, biopsie percutanée (à l'aiguille) de tissu mou  
**EXCL.** Biopsie percutanée (à l'aiguille) de muscle (83.21.20)
- 83.21.11 Biopsie ouverte de tissu mou  
**EXCL.** Biopsie ouverte de muscle (83.21.21)
- 83.21.20 Biopsie de tissu mou, biopsie percutanée (à l'aiguille) de muscle  
**EXCL.** Biopsie percutanée (à l'aiguille) de tissu mou (83.21.10)
- 83.21.21 Biopsie ouverte de muscle  
**EXCL.** Biopsie ouverte de tissu mou (83.21.11)
- 83.21.30 Biopsie de tissu mou, biopsie de bourse séreuse
- 83.21.99 Biopsie de tissu mou, autre
- 83.29 Autres techniques diagnostiques concernant les muscles, tendons, fascias et bourses y compris de la main  
**EXCL.** Fistulographie de paroi thoracique (87.38) \*  
 Radiographie des tissus mous (87.09, 87.38-87.39, 88.09, 88.35, 88.37)  
 Thermographie de muscle (88.84)
- 83.3 Excision de lésion de muscle, tendon, fascia et bourse  
**EXCL.** Biopsie de tissu mou (83.21)
- 83.31 Excision de lésion de gaine tendineuse  
 Excision de ganglion (nodule), (kyste), de gaine de tendon, sauf de la main
- 83.31.0 Détail de la sous-catégorie 83.31
- 83.31.00 Excision de lésion de gaine tendineuse, SAP
- 83.31.10 Excision de lésion de gaine tendineuse, tête et cou [L]
- 83.31.11 Excision de lésion de gaine tendineuse, épaule et aisselle [L]
- 83.31.12 Excision de lésion de gaine tendineuse, bras et coude [L]
- 83.31.13 Excision de lésion de gaine tendineuse, avant-bras [L]
- 83.31.14 Excision de lésion de gaine tendineuse, paroi thoracique, abdomen et dos
- 83.31.15 Excision de lésion de gaine tendineuse, région inguino-génitale et fesses [L]
- 83.31.16 Excision de lésion de gaine tendineuse, membre inférieur [L]
- 83.31.19 Excision de lésion de gaine tendineuse, autre site
- 83.31.99 Excision de lésion de gaine tendineuse, autre [L]
- 83.32 Excision de lésion de muscle  
 Excision d'os hétérotopique  
 Excision de cicatrice musculaire pour libération de contracture de Volkmann  
 Excision de myosite ossifiante
- 83.32.0 Détail de la sous-catégorie 83.32
- 83.32.00 Excision de lésion de muscle, SAP [L]
- 83.32.10 Excision de lésion de muscle, tête et cou [L]
- 83.32.11 Excision de lésion de muscle, épaule et bras [L]
- 83.32.12 Excision de lésion de muscle, paroi thoracique, abdomen et dos
- 83.32.13 Excision de lésion de muscle, région inguino-génitale et fesses [L]
- 83.32.14 Excision de lésion de muscle, membre inférieur [L]
- 83.32.19 Excision de lésion de muscle, autre site
- 83.32.99 Excision de lésion de muscle, autre [L]
- 83.39 Excision de lésion d'autre tissu mou  
 Excision de kyste de Baker  
**EXCL.** Bursectomie (83.5)  
 Excision locale de lésion ou tissu cutané et sous-cutané (86.3-)  
 Excision ou destruction de lésion ou tissu cutané et sous-cutané (86.2-)  
 Excision radicale et étendue de lésion ou tissu cutané et sous-cutané (86.4-)  
 Synovectomie (80.70-80.79)
- 83.39.0 Détail de la sous-catégorie 83.39
- 83.39.00 Excision de lésion d'autre tissu mou, SAP [L]
- 83.39.10 Excision de lésion d'un tendon de la tête et du cou [L]
- 83.39.11 Excision de lésion de tendon, épaule et bras [L]
- 83.39.12 Excision de lésion de tendon, paroi thoracique, abdomen et dos
- 83.39.13 Excision de lésion de tendon, région inguino-génitale et fesses [L]
- 83.39.14 Excision de lésion de tendon, membre inférieur [L]
- 83.39.19 Excision de lésion de tendon, autre site
- 83.39.20 Excision de lésion de fascia, tête et cou [L]
- 83.39.21 Excision de lésion de fascia, épaule et bras [L]
- 83.39.22 Excision de lésion de fascia, paroi thoracique, abdomen et dos
- 83.39.23 Excision de lésion de fascia, région inguino-génitale et fesses [L]
- 83.39.24 Excision de lésion de fascia, membre inférieur [L]
- 83.39.29 Excision de lésion de fascia, autre site
- 83.39.99 Excision de lésion d'autre tissu mou, autre
- 83.4 Autre excision de muscle, tendon et fascia
- 83.41 Excision (prélèvement) de tendon pour greffe
- 83.42 Autre excision tendineuse ou de gaine tendineuse  
 Aponévrossectomie  
 Autre ténectomie \*  
 Excision d'aponévrose  
 Excision de gaine de tendon  
 Ténosynovectomie
- 83.42.0 Détail de la sous-catégorie 83.42
- 83.42.00 Autre ténectomie [Autre excision tendineuse ou de gaine tendineuse], SAP
- 83.42.10 Autre ténectomie, tête et cou [L]
- 83.42.11 Autre ténectomie, épaule et aisselle [L]
- 83.42.12 Autre ténectomie, bras et coude [L]
- 83.42.13 Autre ténectomie, avant-bras [L]
- 83.42.14 Autre ténectomie, paroi thoracique, abdomen et dos
- 83.42.15 Autre ténectomie, région inguino-génitale et fesses [L]



- 83.42.16 Autre ténectomie, membre inférieur [L]  
 83.42.19 Autre ténectomie, autre site  
 83.42.99 Autre ténectomie, autre [L]  
 83.43 Excision (prélèvement) de muscle ou de fascia pour greffe  
 83.43.0 Détail de la sous-catégorie 83.43  
 83.43.00 Excision (prélèvement) de muscle ou de fascia pour greffe, SAP  
 83.43.10 Prélèvement de lambeau myocutané pour greffe  
 83.43.11 Prélèvement de lambeau ostéomyocutané ou ostéofasciocutané pour greffe  
 83.43.12 Prélèvement d'autre lambeau microvascularisé et anastomosé de muscle ou de fascia pour greffe  
 83.43.99 Excision (prélèvement) de muscle ou de fascia pour greffe, autre  
 83.44 Autre fasciectomy  
 83.44.0 Détail de la sous-catégorie 83.44  
 83.44.00 Autre fasciectomy, SAP [L]  
 83.44.10 Autre fasciectomy, tête et cou [L]  
 83.44.11 Autre fasciectomy, épaule et aisselle [L]  
 83.44.12 Autre fasciectomy, bras et coude [L]  
 83.44.13 Autre fasciectomy, avant-bras [L]  
 83.44.14 Autre fasciectomy, paroi thoracique, abdomen et dos  
 83.44.15 Autre fasciectomy, région inguino-génitale et fesses [L]  
 83.44.16 Autre fasciectomy, membre inférieur [L]  
 83.44.19 Autre fasciectomy, autre site  
 83.44.99 Autre fasciectomy, autre [L]  
 83.45 Autre myectomie  
 Débridement de muscle  
 83.45.0 Détail de la sous-catégorie 83.45  
 83.45.00 Autre myectomie, SAP [L]  
 83.45.10 Autre myectomie, tête et cou [L]  
 Scalénectomie  
 83.45.11 Autre myectomie, épaule et aisselle [L]  
 83.45.12 Autre myectomie, bras et coude [L]  
 83.45.13 Autre myectomie, avant-bras [L]  
 83.45.14 Autre myectomie, paroi thoracique, abdomen et dos  
 83.45.15 Autre myectomie, région inguino-génitale et fesses [L]  
 83.45.16 Autre myectomie, membre inférieur [L]  
 83.45.19 Autre myectomie, autre site  
 83.45.99 Autre myectomie, autre [L]  
 83.49 Autre excision de tissu mou  
 83.49.0 Détail de la sous-catégorie 83.49  
 83.49.00 Autre excision de tissu mou, SAP [L]  
 83.49.10 Excision de gaine tendineuse, tête et cou [L]  
 83.49.11 Excision de gaine tendineuse, épaule et aisselle [L]  
 83.49.12 Excision de gaine tendineuse, bras et coude [L]  
 83.49.13 Excision de gaine tendineuse, avant-bras [L]  
 83.49.14 Excision de gaine tendineuse, paroi thoracique et dos  
 83.49.15 Excision de gaine tendineuse, région inguino-génitale et fesses [L]  
 83.49.16 Excision de gaine tendineuse, membre inférieur [L]  
 83.49.19 Excision de gaine tendineuse, autre site  
 83.49.20 Résection compartimentale, tête et cou [L]  
 83.49.21 Résection compartimentale, épaule et aisselle [L]  
 83.49.22 Résection compartimentale, bras et coude [L]  
 83.49.23 Résection compartimentale, avant-bras [L]  
 83.49.24 Résection compartimentale, paroi thoracique, abdomen et dos  
 83.49.25 Résection compartimentale, région inguino-génitale et fesses [L]  
 83.49.26 Résection compartimentale, membre inférieur [L]  
 83.49.29 Résection compartimentale, autre site  
 83.49.30 Autre excision de tissu mou, tête et cou [L]  
 83.49.31 Autre excision de tissu mou, épaule et aisselle [L]  
 83.49.32 Autre excision de tissu mou, bras et coude [L]  
 83.49.33 Autre excision de tissu mou, avant-bras [L]  
 83.49.34 Autre excision de tissu mou, paroi thoracique, abdomen et dos  
 83.49.35 Autre excision de tissu mou, région inguino-génitale et fesses [L]  
 83.49.36 Autre excision de tissu mou, membre inférieur [L]  
 83.49.39 Autre excision de tissu mou, autre site  
 83.49.99 Autre excision de tissu mou, autre  
 83.5 Bursectomie  
 83.5X Bursectomie  
 83.5X.0 Détail de la sous-catégorie 83.5X  
 83.5X.00 Bursectomie, SAP [L]  
 83.5X.10 Bursectomie, tête et cou [L]  
 83.5X.11 Bursectomie, épaule et aisselle [L]  
 83.5X.12 Bursectomie, bras et coude [L]  
 83.5X.13 Bursectomie, avant-bras [L]  
 83.5X.14 Bursectomie, paroi thoracique, abdomen et dos  
 83.5X.15 Bursectomie, région inguino-génitale et fesses [L]  
 83.5X.16 Bursectomie, membre inférieur [L]  
 83.5X.19 Bursectomie, autre site  
 83.5X.99 Bursectomie, autre [L]  
 83.6 Suture de muscle, tendon et fascia  
 EXCL Réparation de la coiffe des rotateurs (81.82.35, 81.82.45)  
 83.61 Suture de gaine tendineuse  
 83.61.0 Détail de la sous-catégorie 83.61  
 83.61.00 Suture de gaine tendineuse, SAP [L]  
 83.61.10 Suture de gaine tendineuse, tête et cou [L]  
 83.61.11 Suture de gaine tendineuse, épaule et aisselle [L]  
 83.61.12 Suture de gaine tendineuse, bras et coude [L]  
 83.61.13 Suture de gaine tendineuse, avant-bras [L]  
 83.61.14 Suture de gaine tendineuse, paroi thoracique, abdomen et dos

- 83.61.15 Suture de gaine tendineuse, région inguino-génitale et fesses [L]
- 83.61.16 Suture de gaine tendineuse, membre inférieur [L]
- 83.61.19 Suture de gaine tendineuse, autre site
- 83.61.99 Suture de gaine tendineuse, autre [L]
- 83.62 Suture différée de tendon  
Suture secondaire de tendon \*
- 83.62.0 Détail de la sous-catégorie 83.62
- 83.62.00 Suture différée de tendon [Suture secondaire de tendon], SAP [L]
- 83.62.10 Suture différée de tendon, tête et cou [L]
- 83.62.11 Suture différée de tendon, épaule et aisselle [L]
- 83.62.12 Suture différée de tendon, bras et coude [L]
- 83.62.13 Suture différée de tendon, avant-bras [L]
- 83.62.14 Suture différée de tendon, paroi thoracique, abdomen et dos
- 83.62.15 Suture différée de tendon, région inguino-génitale et fesses [L]
- 83.62.16 Suture différée de tendon, membre inférieur [L]
- 83.62.19 Suture différée de tendon, autre site
- 83.62.99 Suture différée de tendon, autre [L]
- 83.64 Autre suture de tendon  
Suture primaire de tendon  
**EXCL** Suture différée de tendon (83.62)
- 83.64.0 Détail de la sous-catégorie 83.64
- 83.64.00 Autre suture de tendon, SAP [L]
- 83.64.10 Autre suture de tendon, tête et cou [L]
- 83.64.11 Autre suture de tendon, épaule et aisselle [L]
- 83.64.12 Autre suture de tendon, bras et coude [L]
- 83.64.13 Autre suture de tendon, avant-bras [L]
- 83.64.14 Autre suture de tendon, paroi thoracique, abdomen et dos
- 83.64.15 Autre suture de tendon, région inguino-génitale et fesses [L]
- 83.64.16 Autre suture de tendon, membre inférieur [L]
- 83.64.19 Autre suture de tendon, autre site
- 83.64.99 Autre suture de tendon, autre [L]
- 83.65 Autre suture de muscle ou de fascia
- 83.65.0 Détail de la sous-catégorie 83.65
- 83.65.00 Autre suture de muscle ou de fascia, SAP [L]
- 83.65.10 Autre suture de muscle ou de fascia, tête et cou [L]
- 83.65.11 Autre suture de muscle ou de fascia, épaule et aisselle [L]
- 83.65.12 Autre suture de muscle ou de fascia, bras et coude [L]
- 83.65.13 Autre suture de muscle ou de fascia, avant-bras [L]
- 83.65.14 Autre suture de muscle ou de fascia, paroi thoracique, abdomen et dos
- 83.65.15 Autre suture de muscle ou de fascia, région inguino-génitale et fesses [L]
- 83.65.16 Autre suture de muscle ou de fascia, membre inférieur [L]
- 83.65.19 Autre suture de muscle, tendon et fascia, autre site
- 83.65.99 Autre suture de muscle ou de fascia, autre [L]
- 83.7 Reconstruction de muscle et de tendon  
**EXCL** Reconstruction de muscle et de tendon associée à arthroplastie
- 83.71 Avancement de tendon
- 83.71.0 Détail de la sous-catégorie 83.71
- 83.71.00 Avancement de tendon, SAP
- 83.71.10 Avancement de tendon, tête et cou
- 83.71.11 Avancement de tendon, épaule et aisselle
- 83.71.12 Avancement de tendon, bras et coude
- 83.71.13 Avancement de tendon, avant-bras
- 83.71.14 Avancement de tendon, paroi thoracique, abdomen et dos
- 83.71.15 Avancement de tendon, région inguino-génitale et fesses
- 83.71.16 Avancement de tendon, membre inférieur
- 83.71.19 Avancement de tendon, autre site
- 83.71.99 Avancement de tendon, autre
- 83.72 Recul de tendon  
Opération de Strayer \*
- 83.72.0 Détail de la sous-catégorie 83.72
- 83.72.00 Recul de tendon, SAP
- 83.72.10 Recul de tendon, tête et cou
- 83.72.11 Recul de tendon, épaule et aisselle
- 83.72.12 Recul de tendon, bras et coude
- 83.72.13 Recul de tendon, avant-bras
- 83.72.14 Recul de tendon, paroi thoracique, abdomen et dos
- 83.72.15 Recul de tendon, région inguino-génitale et fesses
- 83.72.16 Recul de tendon, membre inférieur
- 83.72.19 Recul de tendon, autre site
- 83.72.99 Recul de tendon, autre
- 83.73 Rattachement de tendon  
Réinsertion de tendon \*
- 83.73.0 Détail de la sous-catégorie 83.73
- 83.73.00 Rattachement de tendon [Réinsertion de tendon], SAP [L]
- 83.73.10 Rattachement de tendon, tête et cou [L]
- 83.73.11 Rattachement de tendon, épaule et aisselle [L]
- 83.73.12 Rattachement de tendon, bras et coude [L]
- 83.73.13 Rattachement de tendon, avant-bras [L]
- 83.73.14 Rattachement de tendon, paroi thoracique, abdomen et dos
- 83.73.15 Rattachement de tendon, région inguino-génitale et fesses [L]
- 83.73.16 Rattachement de tendon, membre inférieur [L]
- 83.73.19 Rattachement de tendon, autre site
- 83.73.99 Rattachement de tendon, autre [L]
- 83.74 Rattachement de muscle  
Réinsertion de muscle \*
- 83.74.0 Détail de la sous-catégorie 83.74
- 83.74.00 Rattachement de muscle [Réinsertion de muscle], SAP [L]
- 83.74.10 Rattachement de muscle, tête et cou [L]
- 83.74.11 Rattachement de muscle, épaule et aisselle [L]

- 83.74.12 Rattachement de muscle, bras et coude [L]
- 83.74.13 Rattachement de muscle, avant-bras [L]
- 83.74.14 Rattachement de muscle, paroi thoracique, abdomen et dos
- 83.74.15 Rattachement de muscle, région inguino-génitale et fesses [L]
- 83.74.16 Rattachement de muscle, membre inférieur [L]
- 83.74.19 Rattachement de muscle, autre site
- 83.74.99 Rattachement de muscle, autre [L]
- 83.75 Transfert ou transplantation de tendon
- 83.75.0 Détail de la sous-catégorie 83.75
- 83.75.00 Transfert ou transplantation de tendon, SAP [L]
- 83.75.10 Transfert ou transplantation de tendon, tête et cou [L]
- 83.75.11 Transfert ou transplantation de tendon, épaule et aisselle [L]
- 83.75.12 Transfert ou transplantation de tendon, bras et coude [L]
- 83.75.13 Transfert ou transplantation de tendon, avant-bras [L]
- 83.75.14 Transfert ou transplantation de tendon, paroi thoracique, abdomen et dos
- 83.75.15 Transfert ou transplantation de tendon, région inguino-génitale et fesses [L]
- 83.75.16 Transfert ou transplantation de tendon, membre inférieur [L]
- 83.75.19 Transfert ou transplantation de tendon, autre site
- 83.75.99 Transfert ou transplantation de tendon, autre [L]
- 83.76 Autre transposition de tendon
- 83.76.0 Détail de la sous-catégorie 83.76
- 83.76.00 Autre transposition de tendon, SAP [L]
- 83.76.10 Autre transposition de tendon, tête et cou [L]
- 83.76.11 Autre transposition de tendon, épaule et aisselle [L]
- 83.76.12 Autre transposition de tendon, bras et coude [L]
- 83.76.13 Autre transposition de tendon, avant-bras [L]
- 83.76.14 Autre transposition de tendon, paroi thoracique et dos
- 83.76.15 Autre transposition de tendon, région inguino-génitale et fesses [L]
- 83.76.16 Autre transposition de tendon, membre inférieur [L]
- 83.76.19 Autre transposition de tendon, autre site
- 83.76.99 Autre transposition de tendon, autre [L]
- 83.77 Transposition ou transplantation de muscle
- Libération de contracture de Volkmann par transposition musculaire
- 83.77.0 Détail de la sous-catégorie 83.77
- 83.77.00 Transposition ou transplantation de muscle, SAP [L]
- 83.77.10 Transposition ou transplantation de muscle, tête et cou [L]
- 83.77.11 Transposition ou transplantation de muscle, épaule et aisselle [L]
- 83.77.12 Transposition ou transplantation de muscle, bras et coude [L]
- 83.77.13 Transposition ou transplantation de muscle, avant-bras [L]
- 83.77.14 Transposition ou transplantation de muscle, paroi thoracique, abdomen et dos
- 83.77.15 Transposition ou transplantation de muscle, région inguino-génitale et fesses [L]
- 83.77.16 Transposition ou transplantation de muscle, membre inférieur [L]
- 83.77.19 Transposition ou transplantation de muscle, autre site
- 83.77.99 Transposition ou transplantation de muscle, autre [L]
- 83.79 Autre transposition de muscle
- 83.8 Autres opérations plastiques de muscle, tendon et fascia
- EXCL** *Opérations plastiques sur muscle, tendon et fascia associées avec arthroplastie*
- 83.81 Greffe de tendon
- 83.81.0 Détail de la sous-catégorie 83.81
- 83.81.00 Greffe de tendon, SAP [L]
- 83.81.10 Greffe de tendon, tête et cou [L]
- 83.81.11 Greffe de tendon, épaule et aisselle [L]
- 83.81.12 Greffe de tendon, bras et coude [L]
- 83.81.13 Greffe de tendon, avant-bras [L]
- 83.81.14 Greffe de tendon, paroi thoracique, abdomen et dos
- 83.81.15 Greffe de tendon, région inguino-génitale et fesses [L]
- 83.81.16 Greffe de tendon, membre inférieur [L]
- 83.81.19 Greffe de tendon, autre site
- 83.81.99 Greffe de tendon, autre [L]
- 83.82 Greffe de muscle ou de fascia
- 83.82.0 Détail de la sous-catégorie 83.82
- 83.82.00 Greffe de muscle ou de fascia, SAP [L]
- 83.82.10 Greffe de fascia, tête et cou [L]
- 83.82.11 Greffe de fascia, épaule et aisselle [L]
- 83.82.12 Greffe de fascia, bras et coude [L]
- 83.82.13 Greffe de fascia, avant-bras [L]
- 83.82.14 Greffe de fascia, paroi thoracique, abdomen et dos
- 83.82.15 Greffe de fascia, région inguino-génitale et fesses [L]
- 83.82.16 Greffe de fascia, membre inférieur [L]
- 83.82.19 Greffe de fascia, autre site
- 83.82.20 Greffe de lambeau musculaire ou fascial local, tête et cou [L]
- 83.82.21 Greffe de lambeau musculaire ou fascial local, épaule et aisselle [L]
- 83.82.22 Greffe de lambeau musculaire ou fascial local, bras et coude [L]
- 83.82.23 Greffe de lambeau musculaire ou fascial local, avant-bras [L]
- 83.82.24 Greffe de lambeau musculaire ou fascial local, paroi thoracique, abdomen et dos
- 83.82.25 Greffe de lambeau musculaire ou fascial local, région inguino-génitale et fesses [L]
- 83.82.26 Greffe de lambeau musculaire ou fascial local, membre inférieur [L]
- 83.82.29 Greffe de lambeau musculaire ou fascial local, autre site

- 83.82.30 Greffe de lambeau ostéomyocutané ou ostéofasciocutané, tête et cou [L]
- 83.82.31 Greffe de lambeau ostéomyocutané ou ostéofasciocutané, épaule et aisselle [L]
- 83.82.32 Greffe de lambeau ostéomyocutané ou ostéofasciocutané, bras et coude [L]
- 83.82.33 Greffe de lambeau ostéomyocutané ou ostéofasciocutané, avant-bras [L]
- 83.82.34 Greffe de lambeau ostéomyocutané ou ostéofasciocutané, paroi thoracique, abdomen et dos
- 83.82.35 Greffe de lambeau ostéomyocutané ou ostéofasciocutané, région inguino-génitale et fesses [L]
- 83.82.36 Greffe de lambeau ostéomyocutané ou ostéofasciocutané, membre inférieur [L]
- 83.82.39 Greffe de lambeau ostéomyocutané ou ostéofasciocutané, autre site
- 83.82.40 Greffe d'autre lambeau microvascularisé et anastomosé de muscle ou de fascia, tête et cou [L]
- 83.82.41 Greffe d'autre lambeau microvascularisé et anastomosé de muscle ou de fascia, épaule et aisselle [L]
- 83.82.42 Greffe d'autre lambeau microvascularisé et anastomosé de muscle ou de fascia, bras et coude [L]
- 83.82.43 Greffe d'autre lambeau microvascularisé et anastomosé de muscle ou de fascia, avant-bras [L]
- 83.82.44 Greffe d'autre lambeau microvascularisé et anastomosé de muscle ou de fascia, paroi thoracique, abdomen et dos
- 83.82.45 Greffe d'autre lambeau microvascularisé et anastomosé de muscle ou de fascia, région inguino-génitale et fesses [L]
- 83.82.46 Greffe d'autre lambeau microvascularisé et anastomosé de muscle ou de fascia, membre inférieur [L]
- 83.82.47 Greffe d'autre lambeau microvascularisé et anastomosé de muscle ou de fascia, autre site
- 83.82.99 Greffe de muscle ou de fascia, autre [L]
- 83.83 Reconstruction de poulie tendineuse [L]
- 83.84 Libération de pied-bot, non classée ailleurs [L]  
Cure de pied-bot \*  
Opération d'Evans sur pied-bot
- 83.85 Autre changement de longueur de muscle ou de tendon  
Allongement de la patte d'oie  
Plicature de tendon  
Ténotomie plastique (allongement, raccourcissement) du tendon d'Achille
- 83.85.0 **Détail de la sous-catégorie 83.85**
- 83.85.00 Autre changement de longueur de muscle ou de tendon, SAP [L]
- 83.85.10 Rallongement de muscle ou de tendon, tête et cou [L]
- 83.85.11 Rallongement de muscle ou de tendon, épaule et aisselle [L]
- 83.85.12 Rallongement de muscle ou de tendon, bras et coude [L]
- 83.85.13 Rallongement de muscle ou de tendon, avant-bras [L]
- 83.85.14 Rallongement de muscle ou de tendon, paroi thoracique, abdomen et dos
- 83.85.15 Rallongement de muscle ou de tendon, région inguino-génitale et fesses [L]
- 83.85.16 Rallongement de muscle ou de tendon, membre inférieur [L]
- 83.85.19 Rallongement de muscle ou de tendon, autre site
- 83.85.20 Raccourcissement de muscle ou de tendon, tête et cou [L]
- 83.85.21 Raccourcissement de muscle ou de tendon, épaule et aisselle [L]
- 83.85.22 Raccourcissement de muscle ou de tendon, bras et coude [L]
- 83.85.23 Raccourcissement de muscle ou de tendon, avant-bras [L]
- 83.85.24 Raccourcissement de muscle ou de tendon, paroi thoracique, abdomen et dos
- 83.85.25 Raccourcissement de muscle ou de tendon, région inguino-génitale et fesses [L]
- 83.85.26 Raccourcissement de muscle ou de tendon, membre inférieur [L]
- 83.85.29 Raccourcissement de muscle ou de tendon, autre site
- 83.85.99 Autre changement de longueur de muscle ou de tendon, autre [L]
- 83.86 **Plastie du quadriceps [L]**  
Opération de Thompson \*
- 83.87 **Autres opérations plastiques de muscle**  
Myoplastie  
Plastie musculaire  
Réfection musculaire \*
- 83.87.0 **Détail de la sous-catégorie 83.87**
- 83.87.00 **Autres opérations plastiques de muscle, SAP [L]**
- 83.87.10 Plastie musculaire, tête et cou [L]
- 83.87.11 Plastie musculaire, épaule et aisselle [L]
- 83.87.12 Plastie musculaire, bras et coude [L]
- 83.87.13 Plastie musculaire, avant-bras [L]
- 83.87.14 Plastie musculaire, paroi thoracique, abdomen et dos
- 83.87.15 Plastie musculaire, région inguino-génitale et fesses [L]
- 83.87.16 Plastie musculaire, membre inférieur [L]
- 83.87.19 Plastie musculaire, autre site
- 83.87.90 **Autres opérations plastiques de muscle, tête et cou [L]**
- 83.87.91 **Autres opérations plastiques de muscle, épaule et aisselle [L]**
- 83.87.92 **Autres opérations plastiques de muscle, bras et coude [L]**
- 83.87.93 **Autres opérations plastiques de muscle, avant-bras [L]**
- 83.87.94 **Autres opérations plastiques de muscle, paroi thoracique, abdomen et dos**
- 83.87.95 **Autres opérations plastiques de muscle, région inguino-génitale et fesses [L]**
- 83.87.96 **Autres opérations plastiques de muscle, membre inférieur [L]**
- 83.87.97 **Autres opérations plastiques de muscle, autre site**

- 83.87.99** Autres opérations plastiques de muscle, autre [L]
- 83.88** Autres opérations plastiques de tendon
- Fixation de tendon
  - Grefte tendineuse \*
  - Myoténoplastie
  - Opération de Watson-Jones \*
  - Ténodèse
  - Ténoplastie
  - Ténosuspension de Jones \*
- 83.88.0** Détail de la sous-catégorie 83.88
- 83.88.00** Autres opérations plastiques de tendon, SAP [L]
- 83.88.10** Plastie d'augmentation de tendon, tête et cou [L]
- 83.88.11** Plastie d'augmentation de tendon, épaule et aisselle [L]
- 83.88.12** Plastie d'augmentation de tendon, bras et coude [L]
- 83.88.13** Plastie d'augmentation de tendon, avant-bras [L]
- 83.88.14** Plastie d'augmentation de tendon, paroi thoracique, abdomen et dos
- 83.88.15** Plastie d'augmentation de tendon, région inguino-génitale et fesses [L]
- 83.88.16** Plastie d'augmentation de tendon, membre inférieur [L]
- 83.88.19** Plastie d'augmentation de tendon, autre site
- 83.88.20** Plastie de remplacement de tendon, tête et cou [L]
- 83.88.21** Plastie de remplacement de tendon, épaule et aisselle [L]
- 83.88.22** Plastie de remplacement de tendon, bras et coude [L]
- 83.88.23** Plastie de remplacement de tendon, avant-bras [L]
- 83.88.24** Plastie de remplacement de tendon, paroi thoracique, abdomen et dos
- 83.88.25** Plastie de remplacement de tendon, région inguino-génitale et fesses [L]
- 83.88.26** Plastie de remplacement de tendon, membre inférieur [L]
- 83.88.29** Plastie de remplacement de tendon, autres sites
- 83.88.30** Constitution de matériel de greffe, tête et cou [L]
- 83.88.31** Constitution de matériel de greffe, épaule et aisselle [L]
- 83.88.32** Constitution de matériel de greffe, bras et coude [L]
- 83.88.33** Constitution de matériel de greffe, avant-bras [L]
- 83.88.34** Constitution de matériel de greffe, paroi thoracique, abdomen et dos
- 83.88.35** Constitution de matériel de greffe, région inguino-génitale et fesses [L]
- 83.88.36** Constitution de matériel de greffe, membre inférieur [L]
- 83.88.39** Constitution de matériel de greffe, autres sites
- 83.88.40** Ténodèse, tête et cou [L]
- 83.88.41** Ténodèse, épaule et aisselle [L]
- 83.88.42** Ténodèse, bras et coude [L]
- 83.88.43** Ténodèse, avant-bras [L]
- 83.88.44** Ténodèse, paroi thoracique, abdomen et dos
- 83.88.45** Ténodèse, région inguino-génitale et fesses [L]
- 83.88.46** Ténodèse, membre inférieur [L]
- 83.88.49** Ténodèse, autre site
- 83.88.90** Autres opérations plastiques de tendon, tête et cou [L]
- 83.88.91** Autres opérations plastiques de tendon, épaule et aisselle [L]
- 83.88.92** Autres opérations plastiques de tendon, bras et coude [L]
- 83.88.93** Autres opérations plastiques de tendon, avant-bras [L]
- 83.88.94** Autres opérations plastiques de tendon, paroi thoracique, abdomen et dos
- 83.88.95** Autres opérations plastiques de tendon, région inguino-génitale et fesses [L]
- 83.88.96** Autres opérations plastiques de tendon, membre inférieur [L]
- 83.88.97** Autres opérations plastiques de tendon, autres sites
- 83.88.99** Autres opérations plastiques de tendon, autre [L]
- 83.89** Autres opérations plastiques de fascia
- Allongement de fascia
  - Fascioplastie
  - Plastie de fascia \*
  - Plicature de fascia
- 83.89.0** Détail de la sous-catégorie 83.89
- 83.89.00** Autres opérations plastiques de fascia, SAP [L]
- 83.89.10** Allongement, raccourcissement et doublement de fascia, tête et cou [L]
- 83.89.11** Allongement, raccourcissement et doublement de fascia, épaule et aisselle [L]
- 83.89.12** Allongement, raccourcissement et doublement de fascia, bras et coude [L]
- 83.89.13** Allongement, raccourcissement et doublement de fascia, avant-bras [L]
- 83.89.14** Allongement, raccourcissement et doublement de fascia, paroi thoracique, abdomen et dos
- 83.89.15** Allongement, raccourcissement et doublement de fascia, région inguino-génitale et fesses [L]
- 83.89.16** Allongement, raccourcissement et doublement de fascia, membre inférieur [L]
- 83.89.19** Allongement, raccourcissement et doublement de fascia, autre site
- 83.89.20** Recouvrement de défaut de fascia, tête et cou [L]
- 83.89.21** Recouvrement de défaut de fascia, épaule et aisselle [L]
- 83.89.22** Recouvrement de défaut de fascia, bras et coude [L]
- 83.89.23** Recouvrement de défaut de fascia, avant-bras [L]
- 83.89.24** Recouvrement de défaut de fascia, paroi thoracique, abdomen et dos
- 83.89.25** Recouvrement de défaut de fascia, région inguino-génitale et fesses [L]

- 83.89.26 Recouvrement de défaut de fascia, membre inférieur [L]
- 83.89.29 Recouvrement de défaut de fascia, autre site
- 83.89.90 Autres opérations plastiques de fascia, tête et cou [L]
- 83.89.91 Autres opérations plastiques de fascia, épaule et aisselle [L]
- 83.89.92 Autres opérations plastiques de fascia, bras et coude [L]
- 83.89.93 Autres opérations plastiques de fascia, avant-bras [L]
- 83.89.94 Autres opérations plastiques de fascia, paroi thoracique, abdomen et dos
- 83.89.95 Autres opérations plastiques de fascia, région inguino-génitale et fesses [L]
- 83.89.96 Autres opérations plastiques de fascia, membre inférieur [L]
- 83.89.97 Autres opérations plastiques de fascia, autre site
- 83.89.99 Autres opérations plastiques de fascia, autre [L]
- 83.9 Autres opérations de muscle, tendon, fascia et bourse
- 83.91 Lyse d'adhérences de muscle, tendon, fascia et bourse
- EXCL** Libération du canal tarsien (04.44)
- 83.91.0 Détail de la sous-catégorie 83.91
- 83.91.00 Lyse d'adhérences de muscle, tendon, fascia et bourse, SAP [L]
- 83.91.10 Lyse d'adhérences de muscle, tendon, fascia et bourse, tête et cou [L]
- 83.91.11 Lyse d'adhérences de muscle, tendon, fascia et bourse, épaule et aisselle [L]
- 83.91.12 Lyse d'adhérences de muscle, tendon, fascia et bourse, bras et coude [L]
- 83.91.13 Lyse d'adhérences de muscle, tendon, fascia et bourse, avant-bras [L]
- 83.91.14 Lyse d'adhérences de muscle, tendon, fascia et bourse, paroi thoracique, abdomen et dos
- 83.91.15 Lyse d'adhérences de muscle, tendon, fascia et bourse, région inguino-génitale et fesses [L]
- 83.91.16 Lyse d'adhérences de muscle, tendon, fascia et bourse, membre inférieur [L]
- 83.91.19 Lyse d'adhérences de muscle, tendon, fascia et bourse, autre site
- 83.91.99 Lyse d'adhérences de muscle, tendon, fascia et bourse, autre [L]
- 83.92 Insertion ou remplacement de stimulateur de muscle squelettique
- Implantation, insertion, placement ou remplacement d'électrode de muscle squelettique
- Implantation, insertion, placement ou remplacement de stimulateur de muscle squelettique
- 83.93 Ablation de stimulateur de muscle squelettique
- 83.94 Aspiration de bourse
- 83.95 Aspiration d'autre tissu mou
- 83.96 Injection de substance thérapeutique dans une bourse
- 83.97 Injection de substance thérapeutique dans un tendon
- 83.98 Injection de substance thérapeutique à action locale dans un autre tissu mou
- EXCL** Injection sous-cutanée ou intramusculaire de substances thérapeutique ou prophylactique (99.12-99.29)
- 83.99 Autres opérations de muscle, tendon, fascia et bourse
- Suture de bourse
- 83.99.0 Détail de la sous-catégorie 83.99
- 83.99.00 Autres opérations de muscle, tendon, fascia et bourse, SAP
- 83.99.10 Autres opérations de tendon, tête et cou [L]
- 83.99.11 Autres opérations de tendon, épaule et aisselle [L]
- 83.99.12 Autres opérations de tendon, bras et coude [L]
- 83.99.13 Autres opérations de tendon, avant-bras [L]
- 83.99.14 Autres opérations de tendon, paroi thoracique, abdomen et dos
- 83.99.15 Autres opérations de tendon, région inguino-génitale et fesses [L]
- 83.99.16 Autres opérations de tendon, membre inférieur [L]
- 83.99.19 Autres opérations de tendon, autre site
- 83.99.20 Autres opérations de muscle, fascia et bourse, tête et cou [L]
- 83.99.21 Autres opérations de muscle, fascia et bourse, épaule et aisselle [L]
- 83.99.22 Autres opérations de muscle, fascia et bourse, bras et coude [L]
- 83.99.23 Autres opérations de muscle, fascia et bourse, avant-bras [L]
- 83.99.24 Autres opérations de muscle, fascia et bourse, paroi thoracique, abdomen et dos
- 83.99.25 Autres opérations de muscle, fascia et bourse, région inguino-génitale et fesses [L]
- 83.99.26 Autres opérations de muscle, fascia et bourse, membre inférieur [L]
- 83.99.29 Autres opérations de muscle, fascia et bourse, autre site
- 83.99.30 Révision sans remplacement de stimulateur de muscle squelettique
- 83.99.99 Autres opérations de muscle, tendon, fascia et bourse, autre
- 84 Autres techniques concernant le système musculo-squelettique
- 84.0 Amputation de membre supérieur
- EXCL** Révision de moignon d'amputation (84.3)
- 84.00 Amputation de membre supérieur, SAP [L]
- Amputation de membre supérieur, avec lambeaux fermés, SAP
- Amputation myoplastique
- Amputation orthopédique de membre supérieur, SAP
- Amputation ouverte ou guillotine de membre supérieur, SAP
- Révision d'amputation traumatique de membre supérieur, SAP
- 84.01 Amputation et désarticulation de doigt (sauf le pouce)
- EXCL** Ligature de doigt surnuméraire (86.26)
- 84.02 Amputation et désarticulation du pouce [L]
- 84.03 Amputation de la main
- Amputation au niveau du carpe

- 84.03.0** **Détail de la sous-catégorie 84.03**
- 84.03.00** **Amputation de la main, SAP [L]**
- 84.03.10** **Amputation complète de la main au carpe ou au métacarpe [L]**
- 84.03.99** **Amputation de la main, autre [L]**
- 84.04** **Désarticulation du poignet [L]**
- 84.05** **Amputation de l'avant-bras [L]**
- 84.06** **Désarticulation du coude [L]**
- 84.07** **Amputation de l'humérus [L]**  
Amputation (proximale) du bras
- 84.08** **Désarticulation de l'épaule [L]**
- 84.09** **Amputation interthoracoscapulaire**  
Désarticulation interscapulothoracique  
Opération de Littlewood \*
- 84.1** **Amputation de membre inférieur**
- EXCL** *Révision de moignon d'amputation (84.3)*
- 84.10** **Amputation de membre inférieur, SAP [L]**  
Amputation de membre inférieur, avec lambeaux fermés, SAP  
Amputation myoplastique  
Amputation orthopédique de membre inférieur, SAP  
Amputation ouverte ou guillotine de membre inférieur, SAP  
Révision d'amputation traumatique récente de membre inférieur, SAP
- 84.11** **Amputation d'orteil [L]**  
Amputation d'articulation métatarso-phalangienne  
Amputation d'un rayon du pied (désarticulation de la tête du métatarse s'étendant proximale à la sillon métatarso-phalangien de l'avant-pied)  
Amputation de la tête du métatarse  
Désarticulation d'orteil
- EXCL** *Ligature d'appendice cutané (86.26)*
- 84.12** **Amputation au niveau du pied [L]**  
Amputation de l'avant-pied  
Amputation de la moitié du pied  
Amputation médiotarsienne  
Amputation transmétatarsienne (amputation de l'avant-pied y compris tous les orteils)  
Opération de Chopart  
Opération de Lisfranc \*
- EXCL** *Amputation d'un rayon du pied (84.11)*
- 84.13** **Désarticulation de la cheville**
- 84.14** **Amputation de la cheville, transmalléolaire [L]**  
Opération de Pirogoff \*  
Opération de Syme \*
- 84.15** **Autre amputation en dessous du genou [L]**  
Amputation de jambe à partir du tibia et du péroné, SAP
- 84.16** **Désarticulation du genou [L]**  
Amputation de Batch, Spittler et Mc Faddin  
Amputation de Mazet  
Amputation de S.P. Rogers  
Opération de Gritti-Stokes \*
- 84.17** **Amputation au-dessus du genou [L]**
- Amputation de jambe au fémur  
Amputation de la cuisse  
Amputation supracondylienne au-dessus de genou \*  
Conversion d'amputation en dessous du genou en amputation au-dessus du genou
- 84.18** **Désarticulation de la hanche [L]**
- 84.19** **Amputation abdomino-pelvienne**  
Hémicorporectomie  
Hémipectomie
- 84.2** **Réimplantation de membre**
- Cod. a.:** Couverture temporaire de tissu mou (86.88.-)  
Transplantations éventuelles de vaisseaux, nerfs ou os (04.5-, 78.0-)
- Note:** La réimplantation a pour objectif de rétablir la fonction d'un membre entièrement ou partiellement détaché du corps avec perte de vitalité. Au minimum les procédures suivantes doivent être effectuées: une ostéosynthèse ou arthrodèse; deux sutures vasculaires, dont au moins une suture d'artère; une suture de nerf ou reconstruction d'un nerf à l'aide d'un tube de régénération nerveuse; une suture de tendon.
- 84.20** **Réimplantation d'une extrémité, SAP**
- 84.21** **Réimplantation de pouce [L]**
- 84.22** **Réimplantation de doigt (excepté le pouce) [L]**  
**Note:** Chaque doigt doit être codé séparément
- 84.23** **Réimplantation d'avant-bras, de poignet ou de main**
- 84.23.0** **Détail de la sous-catégorie 84.23**
- 84.23.00** **Réimplantation d'avant-bras, de poignet ou de main, SAP [L]**
- 84.23.10** **Réimplantation d'avant-bras [L]**
- 84.23.12** **Réimplantation du métacarpe [L]**
- 84.23.13** **Réimplantation du poignet [L]**
- 84.23.99** **Réimplantation d'avant-bras, de poignet ou de main, autre [L]**
- 84.24** **Réimplantation au niveau du coude ou du bras**
- 84.24.0** **Détail de la sous-catégorie 84.24**
- 84.24.00** **Réimplantation au niveau du coude ou du bras, SAP [L]**
- 84.24.11** **Réimplantation au niveau du coude [L]**
- 84.24.12** **Réimplantation du bras [L]**
- 84.24.99** **Réimplantation au niveau du coude ou du bras, autre [L]**
- 84.25** **Réimplantation d'orteil [L]**  
**Note:** Chaque orteil doit être codé séparément
- 84.26** **Réimplantation de pied [L]**
- 84.27** **Réimplantation de cheville ou de jambe**  
Réimplantation de jambe, SAP
- 84.27.0** **Détail de la sous-catégorie 84.27**
- 84.27.00** **Réimplantation de cheville ou de jambe, SAP [L]**
- 84.27.11** **Réimplantation au niveau du genou [L]**
- 84.27.12** **Réimplantation de la jambe [L]**
- 84.27.99** **Réimplantation de cheville ou de jambe, autre [L]**
- 84.28** **Réimplantation de cuisse [L]**
- 84.29** **Autre réimplantation de membre**
- 84.3** **Révision de moignon d'amputation**

Confection de moignon d'amputation  
 Fermeture secondaire de moignon d'amputation  
 Réamputation de moignon d'amputation

- EXCL** *Amputation de membre inférieur (84.1)*  
*Amputation, SAP (84.91)*  
*Révision d'amputation traumatique (récente)*  
*(84.00-84.19, 84.91)*

#### 84.3X Révision de moignon d'amputation

##### 84.3X.0 Détail de la sous-catégorie 84.3X

- 84.3X.00 Révision de moignon d'amputation, SAP [L]  
 84.3X.10 Révision de moignon d'amputation, région de l'épaule ou du bras [L]  
 84.3X.11 Révision de moignon d'amputation, région de l'avant-bras [L]  
 84.3X.12 Révision de moignon d'amputation, région de la main [L]  
 84.3X.13 Révision de moignon d'amputation, membre inférieur [L]  
 84.3X.19 Révision de moignon d'amputation, autre site  
 84.3X.99 Révision de moignon d'amputation, autre [L]

#### 84.4 Implantation, remplacement ou ajustement de prothèse de membre

Implantation ou ajustement d'orthèse (après amputation)  
 \*

##### 84.4A Ajustement d'une prothèse d'extrémité supérieure [L]

Ajustement d'une prothèse d'épaule, de haut du bras, d'avant-bras ou de main

##### 84.4B Ajustement d'une prothèse d'extrémité inférieure [L]

**EXCL** *Omettre le code - Traitement complexe du moignon d'amputation par ajustement d'une prothèse, extrémité inférieure, selon le nombre de jours de traitement (99.B6.3-)*

#### 84.5 Implantation d'autres dispositifs et substances musculo-squelettiques

**EXCL** *Insertion de spacer (ciment) (81.96.96)*

##### 84.52 Insertion de protéine morphogène de l'os recombinante [bone morphogenetic protein, rhBMP]

Insertion avec matière porteuse collagène, corail, céramique ou autre

- cod. a.: Si effectuée - Réduction de fracture et de luxation (79.-)  
 Si effectuée - Stabilisation de la colonne vertébrale et correction de position (7A.7-)  
 Toute procédure effectuée simultanément

##### 84.53 Implantation de dispositif interne d'allongement de membres avec traction cinétique

cod. a.: Procédures d'allongement des membres (78.30-78.39)

##### 84.53.0 Détail de la sous-catégorie 84.53

- 84.53.00 Implantation de dispositif interne d'allongement de membres avec traction cinétique, SAP  
 84.53.10 Implantation de dispositif interne d'allongement ou de transport osseux, système non motorisé  
 84.53.11 Implantation de dispositif interne d'allongement ou de transport osseux, système motorisé  
 84.53.99 Implantation de dispositif interne d'allongement de membres avec traction cinétique, autre
- 84.54 Implantation d'autre dispositif interne d'allongement de membres

Implantation de dispositif interne d'allongement de membres, sans autre précision (SAP)

cod. a.: Procédures d'allongement des membres (78.30-78.39)

#### 84.55 Insertion de matériel de remplacement d'os

**EXCL** *Grefe osseuse, transposition osseuse et remplacement d'os, colonne vertébrale (7A.5-)*

*Omettre le code - lors d'implantation d'une prothèse*

##### 84.55.0 Détail de la sous-catégorie 84.55

- 84.55.00 Insertion de matériel de remplacement d'os, SAP  
 84.55.09 Insertion de matériel de remplacement d'os, autre  
 84.55.4 Insertion de ciment osseux sans ajout d'antibiotique  
 84.55.41 Insertion de ciment osseux sans ajout d'antibiotique, omoplate, clavicule, côtes et sternum [L]  
 84.55.42 Insertion de ciment osseux sans ajout d'antibiotique, humérus [L]  
 84.55.43 Insertion de ciment osseux sans ajout d'antibiotique, radius et cubitus [L]  
 84.55.44 Insertion de ciment osseux sans ajout d'antibiotique, os du carpe et du métacarpe [L]  
 84.55.45 Insertion de ciment osseux sans ajout d'antibiotique, phalanges de la main [L]  
 84.55.46 Insertion de ciment osseux sans ajout d'antibiotique, bassin  
 84.55.47 Insertion de ciment osseux sans ajout d'antibiotique, fémur [L]  
 84.55.48 Insertion de ciment osseux sans ajout d'antibiotique, rotule [L]  
 84.55.4A Insertion de ciment osseux sans ajout d'antibiotique, tibia [L]  
 84.55.4B Insertion de ciment osseux sans ajout d'antibiotique, péroné [L]  
 84.55.4C Insertion de ciment osseux sans ajout d'antibiotique, os du tarse et du métatarse [L]  
 84.55.4D Insertion de ciment osseux sans ajout d'antibiotique, phalanges du pied [L]  
 84.55.4E Insertion de ciment osseux sans ajout d'antibiotique, autre site  
 84.55.5 Insertion de ciment osseux avec ajout d'antibiotique  
 84.55.51 Insertion de ciment osseux avec ajout d'antibiotique, omoplate, clavicule, côtes et sternum [L]  
 84.55.52 Insertion de ciment osseux avec ajout d'antibiotique, humérus [L]  
 84.55.53 Insertion de ciment osseux avec ajout d'antibiotique, radius et cubitus [L]  
 84.55.54 Insertion de ciment osseux avec ajout d'antibiotique, os du carpe et du métacarpe [L]  
 84.55.55 Insertion de ciment osseux avec ajout d'antibiotique, phalanges de la main [L]  
 84.55.56 Insertion de ciment osseux avec ajout d'antibiotique, bassin  
 84.55.57 Insertion de ciment osseux avec ajout d'antibiotique, fémur [L]  
 84.55.58 Insertion de ciment osseux avec ajout d'antibiotique, rotule [L]



84.55.5A	Insertion de ciment osseux avec ajout d'antibiotique, tibia [L]	84.55.76	Insertion de matériau en céramique de remplacement d'os, biorésorbable, sans ajout d'antibiotique, bassin
84.55.5B	Insertion de ciment osseux avec ajout d'antibiotique, péroné [L]	84.55.77	Insertion de matériau en céramique de remplacement d'os, biorésorbable, sans ajout d'antibiotique, fémur [L]
84.55.5C	Insertion de ciment osseux avec ajout d'antibiotique, os du tarse et du métatarse [L]	84.55.78	Insertion de matériau en céramique de remplacement d'os, biorésorbable, sans ajout d'antibiotique, rotule [L]
84.55.5D	Insertion de ciment osseux avec ajout d'antibiotique, phalanges du pied [L]	84.55.7A	Insertion de matériau en céramique de remplacement d'os, biorésorbable, sans ajout d'antibiotique, tibia [L]
84.55.5E	Insertion de ciment osseux avec ajout d'antibiotique, autre site	84.55.7B	Insertion de matériau en céramique de remplacement d'os, biorésorbable, sans ajout d'antibiotique, péroné [L]
84.55.6	Insertion de matériau en céramique de remplacement d'os, non résorbable	84.55.7C	Insertion de matériau en céramique de remplacement d'os, biorésorbable, sans ajout d'antibiotique, os du tarse et du métatarse [L]
84.55.61	Insertion de matériau en céramique de remplacement d'os, non résorbable, omoplate, clavicule, côtes et sternum [L]	84.55.7D	Insertion de matériau en céramique de remplacement d'os, biorésorbable, sans ajout d'antibiotique, phalanges du pied [L]
84.55.62	Insertion de matériau en céramique de remplacement d'os, non résorbable, humérus [L]	84.55.7E	Insertion de matériau en céramique de remplacement d'os, biorésorbable, sans ajout d'antibiotique, autre site
84.55.63	Insertion de matériau en céramique de remplacement d'os, non résorbable, radius et cubitus [L]	84.55.8	Insertion de matériau en céramique de remplacement d'os, biorésorbable, avec ajout d'antibiotique
84.55.64	Insertion de matériau en céramique de remplacement d'os, non résorbable, os du carpe et du métacarpe [L]	84.55.81	Insertion de matériau en céramique de remplacement d'os, biorésorbable, avec ajout d'antibiotique, omoplate, clavicule, côtes et sternum [L]
84.55.65	Insertion de matériau en céramique de remplacement d'os, non résorbable, phalanges de la main [L]	84.55.82	Insertion de matériau en céramique de remplacement d'os, biorésorbable, avec ajout d'antibiotique, humérus [L]
84.55.66	Insertion de matériau en céramique de remplacement d'os, non résorbable, bassin	84.55.83	Insertion de matériau en céramique de remplacement d'os, biorésorbable, avec ajout d'antibiotique, radius et cubitus [L]
84.55.67	Insertion de matériau en céramique de remplacement d'os, non résorbable, fémur [L]	84.55.84	Insertion de matériau en céramique de remplacement d'os, biorésorbable, avec ajout d'antibiotique, os du carpe et du métacarpe [L]
84.55.68	Insertion de matériau en céramique de remplacement d'os, non résorbable, rotule [L]	84.55.85	Insertion de matériau en céramique de remplacement d'os, biorésorbable, avec ajout d'antibiotique, phalanges de la main [L]
84.55.6A	Insertion de matériau en céramique de remplacement d'os, non résorbable, tibia [L]	84.55.86	Insertion de matériau en céramique de remplacement d'os, biorésorbable, avec ajout d'antibiotique, bassin
84.55.6B	Insertion de matériau en céramique de remplacement d'os, non résorbable, péroné [L]	84.55.87	Insertion de matériau en céramique de remplacement d'os, biorésorbable, avec ajout d'antibiotique, fémur [L]
84.55.6C	Insertion de matériau en céramique de remplacement d'os, non résorbable, os du tarse et du métatarse [L]	84.55.88	Insertion de matériau en céramique de remplacement d'os, biorésorbable, avec ajout d'antibiotique, rotule [L]
84.55.6D	Insertion de matériau en céramique de remplacement d'os, non résorbable, phalanges du pied [L]	84.55.8A	Insertion de matériau en céramique de remplacement d'os, biorésorbable, avec ajout d'antibiotique, tibia [L]
84.55.6E	Insertion de matériau en céramique de remplacement d'os, non résorbable, autre site	84.55.8B	Insertion de matériau en céramique de remplacement d'os, biorésorbable, avec ajout d'antibiotique, péroné [L]
84.55.7	Insertion de matériau en céramique de remplacement d'os, biorésorbable, sans ajout d'antibiotique	84.55.8C	Insertion de matériau en céramique de remplacement d'os, biorésorbable, avec ajout d'antibiotique, os du tarse et du métatarse [L]
84.55.71	Insertion de matériau en céramique de remplacement d'os, biorésorbable, sans ajout d'antibiotique, omoplate, clavicule, côtes et sternum [L]	84.55.8D	Insertion de matériau en céramique de remplacement d'os, biorésorbable, avec ajout d'antibiotique, phalanges du pied [L]
84.55.72	Insertion de matériau en céramique de remplacement d'os, biorésorbable, sans ajout d'antibiotique, humérus [L]	84.55.8E	Insertion de matériau en céramique de remplacement d'os, biorésorbable, avec ajout d'antibiotique, autre site
84.55.73	Insertion de matériau en céramique de remplacement d'os, biorésorbable, sans ajout d'antibiotique, radius et cubitus [L]		
84.55.74	Insertion de matériau en céramique de remplacement d'os, biorésorbable, sans ajout d'antibiotique, os du carpe et du métacarpe [L]		
84.55.75	Insertion de matériau en céramique de remplacement d'os, biorésorbable, sans ajout d'antibiotique, phalanges de la main [L]		

84.55.A	Insertion de matériau métallique de remplacement d'os sans ajout d'antibiotique	84.55.BA	Insertion de matériau métallique de remplacement d'os avec ajout d'antibiotique, tibia [L]
84.55.A1	Insertion de matériau métallique de remplacement d'os sans ajout d'antibiotique, omoplate, clavicule, côtes et sternum [L]	84.55.BB	Insertion de matériau métallique de remplacement d'os avec ajout d'antibiotique, péroné [L]
84.55.A2	Insertion de matériau métallique de remplacement d'os sans ajout d'antibiotique, humérus [L]	84.55.BC	Insertion de matériau métallique de remplacement d'os avec ajout d'antibiotique, os du tarse et du métatarse [L]
84.55.A3	Insertion de matériau métallique de remplacement d'os sans ajout d'antibiotique, radius et cubitus [L]	84.55.BD	Insertion de matériau métallique de remplacement d'os avec ajout d'antibiotique, phalanges du pied [L]
84.55.A4	Insertion de matériau métallique de remplacement d'os sans ajout d'antibiotique, os du carpe et du métacarpe [L]	84.55.BE	Insertion de matériau métallique de remplacement d'os avec ajout d'antibiotique, autre site
84.55.A5	Insertion de matériau métallique de remplacement d'os sans ajout d'antibiotique, phalanges de la main [L]	84.55.C	Insertion d'autre matériau alloplastique de remplacement d'os sans ajout d'antibiotique
84.55.A6	Insertion de matériau métallique de remplacement d'os sans ajout d'antibiotique, bassin	84.55.C1	Insertion d'autre matériau alloplastique de remplacement d'os sans ajout d'antibiotique, omoplate, clavicule, côtes et sternum [L]
84.55.A7	Insertion de matériau métallique de remplacement d'os sans ajout d'antibiotique, fémur [L]	84.55.C2	Insertion d'autre matériau alloplastique de remplacement d'os sans ajout d'antibiotique, humérus [L]
84.55.A8	Insertion de matériau métallique de remplacement d'os sans ajout d'antibiotique, rotule [L]	84.55.C3	Insertion d'autre matériau alloplastique de remplacement d'os sans ajout d'antibiotique, radius et cubitus [L]
84.55.AA	Insertion de matériau métallique de remplacement d'os sans ajout d'antibiotique, tibia [L]	84.55.C4	Insertion d'autre matériau alloplastique de remplacement d'os sans ajout d'antibiotique, os du carpe et du métacarpe [L]
84.55.AB	Insertion de matériau métallique de remplacement d'os sans ajout d'antibiotique, péroné [L]	84.55.C5	Insertion d'autre matériau alloplastique de remplacement d'os sans ajout d'antibiotique, phalanges de la main [L]
84.55.AC	Insertion de matériau métallique de remplacement d'os sans ajout d'antibiotique, os du tarse et du métatarse [L]	84.55.C6	Insertion d'autre matériau alloplastique de remplacement d'os sans ajout d'antibiotique, bassin
84.55.AD	Insertion de matériau métallique de remplacement d'os sans ajout d'antibiotique, phalanges du pied [L]	84.55.C7	Insertion d'autre matériau alloplastique de remplacement d'os sans ajout d'antibiotique, fémur [L]
84.55.AE	Insertion de matériau métallique de remplacement d'os sans ajout d'antibiotique, autre site	84.55.C8	Insertion d'autre matériau alloplastique de remplacement d'os sans ajout d'antibiotique, rotule [L]
84.55.B	Insertion de matériau métallique de remplacement d'os avec ajout d'antibiotique	84.55.CA	Insertion d'autre matériau alloplastique de remplacement d'os sans ajout d'antibiotique, tibia [L]
84.55.B1	Insertion de matériau métallique de remplacement d'os avec ajout d'antibiotique, omoplate, clavicule, côtes et sternum [L]	84.55.CB	Insertion d'autre matériau alloplastique de remplacement d'os sans ajout d'antibiotique, péroné [L]
84.55.B2	Insertion de matériau métallique de remplacement d'os avec ajout d'antibiotique, humérus [L]	84.55.CC	Insertion d'autre matériau alloplastique de remplacement d'os sans ajout d'antibiotique, os du tarse et du métatarse [L]
84.55.B3	Insertion de matériau métallique de remplacement d'os avec ajout d'antibiotique, radius et cubitus [L]	84.55.CD	Insertion d'autre matériau alloplastique de remplacement d'os sans ajout d'antibiotique, phalanges du pied [L]
84.55.B4	Insertion de matériau métallique de remplacement d'os avec ajout d'antibiotique, os du carpe et du métacarpe [L]	84.55.CE	Insertion d'autre matériau alloplastique de remplacement d'os sans ajout d'antibiotique, autre site
84.55.B5	Insertion de matériau métallique de remplacement d'os avec ajout d'antibiotique, phalanges de la main [L]	84.55.D	Insertion d'autre matériau alloplastique de remplacement d'os avec ajout d'antibiotique
84.55.B6	Insertion de matériau métallique de remplacement d'os avec ajout d'antibiotique, bassin	84.55.D1	Insertion d'autre matériau alloplastique de remplacement d'os avec ajout d'antibiotique, omoplate, clavicule, côtes et sternum [L]
84.55.B7	Insertion de matériau métallique de remplacement d'os avec ajout d'antibiotique, fémur [L]	84.55.D2	Insertion d'autre matériau alloplastique de remplacement d'os avec ajout d'antibiotique, humérus [L]
84.55.B8	Insertion de matériau métallique de remplacement d'os avec ajout d'antibiotique, rotule [L]	84.55.D3	Insertion d'autre matériau alloplastique de remplacement d'os avec ajout d'antibiotique, radius et cubitus [L]

- 84.55.D4** Insertion d'autre matériau alloplastique de remplacement d'os avec ajout d'antibiotique, os du carpe et du métacarpe [L]
- 84.55.D5** Insertion d'autre matériau alloplastique de remplacement d'os avec ajout d'antibiotique, phalanges de la main [L]
- 84.55.D6** Insertion d'autre matériau alloplastique de remplacement d'os avec ajout d'antibiotique, bassin
- 84.55.D7** Insertion d'autre matériau alloplastique de remplacement d'os avec ajout d'antibiotique, fémur [L]
- 84.55.D8** Insertion d'autre matériau alloplastique de remplacement d'os avec ajout d'antibiotique, rotule [L]
- 84.55.DA** Insertion d'autre matériau alloplastique de remplacement d'os avec ajout d'antibiotique, tibia [L]
- 84.55.DB** Insertion d'autre matériau alloplastique de remplacement d'os avec ajout d'antibiotique, péroné [L]
- 84.55.DC** Insertion d'autre matériau alloplastique de remplacement d'os avec ajout d'antibiotique, os du tarse et du métatarse [L]
- 84.55.DD** Insertion d'autre matériau alloplastique de remplacement d'os avec ajout d'antibiotique, phalanges du pied [L]
- 84.55.DE** Insertion d'autre matériau alloplastique de remplacement d'os avec ajout d'antibiotique, autre site
- 84.57** **Enlèvement de spacer (ciment)**  
Enlèvement de spacer d'articulation (méthylméthacrylate)
- 84.7** **Codes supplémentaires pour dispositifs de fixation externe**
- Cod. a.:** Mise en place de dispositif de fixation externe (78.10, 78.12-78.13, 78.15, 78.17-78.19)  
Réduction de fracture et de luxation (79.00-79.89)  
Toute procédure primaire effectuée (si il n'existe pas de terme combiné)
- Note:** Les codes suivants (84.7-) sont des codes supplémentaires. L'intervention spécifique doit être codée séparément.
- 84.71** **Mise en place de dispositif de fixation externe, à une dimension**  
**EXCL** Autre dispositif ou système mixte (84.73)  
Dispositif ou système circulaire (84.72)
- 84.72** **Mise en place de dispositif de fixation externe, système circulaire**  
Type Ilizarov  
Type Sheffield  
**EXCL** Autre système ou dispositif mixte (84.73)  
Dispositif à une dimension (84.71)
- 84.73** **Mise en place d'un dispositif ou système mixte**  
Dispositif de fixation externe (assisté) (externe) computerisé  
Système mixte avec utilisation de dispositif circulaire et à une dimension  
**EXCL** Mise en place de dispositif de fixation externe, à une dimension (84.71)  
Mise en place de dispositif de fixation externe, système circulaire (84.72)
- 84.9** **Autres opérations du système musculo-squelettique**
- 84.91** Amputation, SAP
- 84.92** Séparation de jumeaux siamois égaux
- 84.93** Séparation de jumeaux siamois inégaux  
Séparation de jumeaux siamois, SAP
- 84.99** **Autres opérations du système musculo-squelettique**
- 84.99.0** **Détail de la sous-catégorie 84.99**
- 84.99.00** **Autres opérations du système musculo-squelettique, SAP [L]**
- 84.99.10** **Autres opérations de la main [L]**
- 84.99.11** **Autres opérations lors d'anomalie congénitale de l'autre membre supérieur [L]**
- 84.99.12** **Autres opérations lors d'autre anomalie congénitale de l'autre membre inférieur [L]**
- 84.99.13** **Autres opérations lors d'autre anomalie congénitale du pied [L]**
- 84.99.14** **Plastie de Borggreve [L]**
- 84.99.20** **Autres opérations du système musculo-squelettique, implantation, révision ou remplacement d'un implant partiel de substitution osseuse**
- 84.99.31** **Greffe d'avant-bras, de poignet ou de main [L]**  
Greffe de main d'un donneur  
**EXCL** Omettre le code - Réimplantation de membre (84.2-)
- 84.99.99** **Autres opérations du système musculo-squelettique, autre**
- 84.A** **Informations supplémentaires concernant les opérations du système musculo-squelettique**
- Note:** Ces codes sont des codes supplémentaires. Les interventions réalisées doivent être codées à part.
- 84.A1** **Interventions en un temps, main et pied**
- Note:** Les interventions sur les vaisseaux et les nerfs doivent chacune être associées à un rayon. Pour les interventions en un temps sur les deux mains, le nombre de rayons métacarpiens et du doigt doit être indiqué et différencié par la variable de la latéralité. Les opérations dans les domaines suivants doivent être prises en compte:  
- Opérations des nerfs crâniens et périphériques (04.-)  
- Incision, excision et occlusion de vaisseaux (38.-)  
- Autres opérations de vaisseaux (39.-)  
- Incision, excision et section d'autres os (77.-)  
- Autres opérations osseuses à l'exception des os de la face (78.-)  
- Réduction de fractures et de luxations (79.-)  
- Incision et excision d'articulation (80.-)  
- Réparations et opérations plastiques des articulations (81.-)  
- Opérations de muscle, tendon et fascia de la main (82.-)  
- Opérations de muscle, tendon, fascia et bourse, sauf de la main (83.-)  
- Autres techniques concernant le système musculo-squelettique (84.-)
- 84.A1.1** **Interventions multiples en un temps sur des rayons métacarpiens et des doigts**
- 84.A1.11** **Interventions multiples en un temps sur 2 rayons métacarpiens et des doigts [L]**
- 84.A1.12** **Interventions multiples en un temps sur 3 rayons métacarpiens et des doigts [L]**

- 84.A1.13 Interventions multiples en un temps sur 4 rayons métacarpiens et des doigts [L]
- 84.A1.14 Interventions multiples en un temps sur 5 rayons métacarpiens et des doigts et plus [L]
- 84.A1.2 Interventions multiples en un temps sur des rayons métatarsiens et des orteils
  - 84.A1.21 Interventions multiples en un temps sur 2 rayons métatarsiens et des orteils [L]
  - 84.A1.22 Interventions multiples en un temps sur 3 rayons métatarsiens et des orteils [L]
  - 84.A1.23 Interventions multiples en un temps sur 4 rayons métatarsiens et des orteils [L]
  - 84.A1.24 Interventions multiples en un temps sur 5 rayons métatarsiens et des orteils et plus [L]

**85 Opérations du sein****INCL.**

Opérations de la peau et des tissus sous cutanés de: sein, site de mastectomie précédente, révision de mastectomie précédente, (homme et femme)

**Cod. a.:**

Excision de ganglion lymphatique axillaire (40.23.-)

Excision radicale de ganglions lymphatiques dans le cadre d'une autre intervention (40.5-)

Lymphadénectomie régionale dans le cadre d'une autre intervention (40.3X.2-)

**85.0 Incision de sein (peau) [L]**

Mammotomie

Mastotomie

**EXCL.***Ablation de prothèse mammaire (85.94.-)**Aspiration du sein (85.91)***85.1 Technique diagnostique concernant le sein****85.11 Biopsie percutanée du sein [à l'aiguille], fermée [L]****85.12 Biopsie du sein, ouverte [L]****85.19 Techniques diagnostiques concernant le sein, autre [L]****EXCL.***Galactographie mammaire (87.35)**Mammographie, SAP (87.37)**Thermographie de sein (88.85)**Ultra-son diagnostique de site du thorax, autre (88.73)**Xérographie de sein (87.36)***85.2 Excision ou destruction de tissu du sein****EXCL.***Mammoplastie de réduction (85.31)**Mastectomie (85.41-85.49)***85.20 Excision ou destruction de tissu du sein, SAP [L]****85.21 Excision locale de lésion du sein [L]**

Ablation de région fibreuse de sein

**EXCL.***Autre biopsie du sein (85.12)**Biopsie percutanée du sein (85.11)***85.24 Excision de tissu mammaire ectopique [L]**

Excision de mamelon surnuméraire

**85.25 Excision de mamelon [L]****EXCL.***Excision de mamelon surnuméraire (85.24)***85.26 Mastectomie partielle [L]**

Lumpectomie

Mastectomie subtotale

Résection en quadrant de sein

Résection segmentaire de sein

**INCL.**

Plastie intramammaire de glissement

**85.3 Mammoplastie de réduction et mastectomie sous-cutanée****Cod. a.:** Autre mammoplastie (85.89.-)

Implantation de prothèse mammaire (85.53.-)

Insertion d'expansur tissulaire au niveau du sein (85.95)

**85.30 Mammoplastie de réduction et mastectomie sous-cutanée, SAP [L]****85.31 Mammoplastie de réduction [L]**

Mammoplastie pour réduction de volume

**85.34 Mastectomie sous-cutanée****85.34.0 Détail de la sous-catégorie 85.34****85.34.00 Mastectomie sous-cutanée, SAP [L]****85.34.1 Mastectomie avec conservation de l'étui cutané**

Skin Sparing Mastectomy (SSM)

**85.34.11 Mastectomie avec conservation de l'étui cutané, résection complète du tissu glandulaire, sans autre mesure [L]****85.34.12 Mastectomie avec conservation de l'étui cutané, résection complète du tissu glandulaire et raffermissement de la peau [L]****85.34.13 Mastectomie avec conservation de l'étui cutané, résection complète du tissu glandulaire, raffermissement de la peau et formation d'un lambeau pédiculé de derme/épiderme [L]****EXCL.***Reconstruction mammaire avec lambeau pédiculé (85.84)***85.34.2 Mastectomie avec conservation du mamelon**

Nipple Sparing Mastectomy (NSM)

**85.34.21 Mastectomie avec conservation du mamelon, résection complète du tissu glandulaire, sans autre mesure [L]****85.34.22 Mastectomie avec conservation du mamelon, résection complète du tissu glandulaire et raffermissement de la peau [L]****85.34.23 Mastectomie avec conservation du mamelon, résection complète du tissu glandulaire, raffermissement de la peau et formation d'un lambeau pédiculé de derme/épiderme [L]****85.34.99 Mastectomie sous-cutanée, autre [L]****85.37 Mastectomie lors de gynécomastie [L]****85.39 Mammoplastie de réduction et mastectomie sous-cutanée, autre [L]****85.4 Mastectomie**

Ablatio mammae

Amputation du sein

**85.40 Mastectomie, SAP [L]****85.41 Mastectomie simple [L]**

Mastectomie totale

**Note:**

Les «coder aussi» sous 85 «Lymphadénectomie régionale dans le cadre d'une autre intervention», «Excision radicale de ganglions lymphatiques dans le cadre d'une autre intervention» et «Excision de ganglion lymphatique axillaire» ne s'appliquent pas au code 85.41.

**85.43 Mastectomie radicale modifiée [L]**

Mastectomie simple avec excision de ganglions lymphatiques régionaux

Mastectomie simple étendue

Opération de Patey

**85.45 Mastectomie radicale**

Excision de sein, muscle pectoral et ganglions lymphatiques régionaux

Opération de Halsted \*

**85.45.0 Détail de la sous-catégorie 85.45****85.45.00 Mastectomie radicale, SAP [L]****85.45.10 Mastectomie radicale sans résection partielle de la paroi thoracique [L]****85.45.11 Mastectomie radicale avec résection partielle de la paroi thoracique [L]****85.45.99 Mastectomie radicale, autre [L]****85.47 Mastectomie radicale, étendue, unilatérale [L]**

Excision de sein, muscle et ganglions lymphatiques [axillaires, claviculaires, mammaires internes et médiastinaux]

**85.49 Mastectomie, autre [L]**

**85.5 Mammoplastie d'augmentation**

**85.50 Mammoplastie d'augmentation, SAP [L]**

**85.51 Injection intramammaire pour augmentation [L]**

**85.53 Implantation de prothèse mammaire**

Cod. a.: Type de matériau utilisé pour la substitution et le renforcement tissulaires (00.9A.2-)

**85.53.0 Détail de la sous-catégorie 85.53**

**85.53.00 Implantation de prothèse mammaire, SAP [L]**

**85.53.10 Implantation de prothèse mammaire, après mastectomie [L]**

**85.53.99 Implantation de prothèse mammaire, autre [L]**

**85.59 Mammoplastie d'augmentation, autre [L]**

**85.6 Mastopexie [L]**

**85.8 Autres réparations et opérations plastiques de sein**

**EXCL** Pour mammoplastie d'augmentation (85.50-85.53)

Pour mammoplastie de réduction (85.31)

**85.81 Suture de plaie du sein [L]**

**85.82 Greffe en épaisseur partielle du sein [L]**

**85.83 Greffe de peau totale du sein [L]**

**85.84 Reconstruction mammaire avec lambeau cutané pédiculé [L]**

**85.85 Reconstruction mammaire avec lambeau musculaire pédiculé [L]**

**85.86 Transposition du mamelon [L]**

**85.87 Autre réparation ou reconstruction du mamelon, ou de l'aréole**

**85.87.0 Détail de la sous-catégorie 85.87**

**85.87.00 Autre opération du mamelon, SAP [L]**

**85.87.10 Suture du mamelon (après lésion traumatique) [L]**

**85.87.13 Éversion chirurgicale de mamelon inversé [L]**

**85.87.2 Réparation du mamelon**

**85.87.21 Réparation du mamelon avec tatouage [L]**

**85.87.22 Réparation du mamelon avec lambeau local [L]**

**85.87.23 Réparation du mamelon avec greffe de peau [L]**

**INCL** Prélèvement du greffe

**85.87.3 Réparation de l'aréole**

**85.87.31 Réparation de l'aréole avec tatouage [L]**

**85.87.32 Réparation de l'aréole avec lambeau local [L]**

**85.87.33 Réparation de l'aréole avec greffe de peau [L]**

**INCL** Prélèvement du greffe

**85.87.99 Autre opération du mamelon, autre [L]**

**85.89 Autre mammoplastie**

**85.89.0 Détail de la sous-catégorie 85.89**

**85.89.00 Autre mammoplastie, SAP [L]**

**85.89.10 Mammoplastie par lambeau myocutané libre [L]**

**INCL** Mammoplastie par TRAM flap (lambeau myocutané transverse du muscle droit de l'abdomen) libre

**85.89.13 Mammoplastie par lambeau épiploïque [L]**

**85.89.14 Mammoplastie par transplant (lambeau) myocutané pédiculé [L]**

**INCL** Mammoplastie par lambeau du grand dorsal, TRAM flap (lambeau myocutané transverse du muscle droit de l'abdomen) pédiculé

**EXCL** Reconstruction mammaire avec lambeau cutané pédiculé (85.84)

Reconstruction mammaire avec lambeau musculaire pédiculé (85.85)

**85.89.2 Mammoplastie par plastie de lambeau microvascularisé et anastomosé**

**85.89.20 Mammoplastie par plastie de lambeau microvascularisé et anastomosé, SAP [L]**

**85.89.21 Lambeau perforateur épigastrique inférieur profond (DIEP) [L]**

**85.89.22 Lambeau de l'artère épigastrique inférieure superficielle (SIEA) [L]**

Lambeau perforateur épigastrique inférieur superficiel (SIEP)

**85.89.23 Plastie de lambeau musculo-cutané de gracilis [L]**

Plastie de lambeau myocutané de gracilis

**85.89.24 Lambeau perforateur de l'artère glutéale supérieure (S-GAP) [L]**

**85.89.25 Lambeau perforateur de l'artère glutéale inférieure (I-GAP) [L]**

**85.89.29 Mammoplastie par plastie de lambeau microvascularisé et anastomosé, autre [L]**

**85.89.99 Autre mammoplastie, autre [L]**

**85.9 Autres opérations du sein**

**85.91 Aspiration du sein [L]**

**EXCL** Biopsie percutanée du sein (85.11)

**85.92 Injection d'agent thérapeutique dans le sein [L]**

**EXCL** Injection intramammaire pour augmentation (85.51)

**85.93 Révision sans remplacement de prothèse mammaire [L]**

Révision de prothèse mammaire \*

**INCL** Capsulotomie

**85.94 Ablation de prothèse mammaire**

Enlèvement d'implant mammaire

**85.94.0 Détail de la sous-catégorie 85.94**

**85.94.00 Ablation de prothèse mammaire, SAP [L]**

**85.94.11 Ablation de prothèse mammaire, avec capsulotomie [L]**

**85.94.12 Ablation de prothèse mammaire, avec capsulectomie partielle [L]**

**85.94.13 Ablation de prothèse mammaire, avec capsulectomie totale [L]**

**85.94.99 Ablation de prothèse mammaire, autre [L]**

**85.95 Insertion d'expandeur tissulaire au niveau du sein [L]**

Insertion d'expandeur tissulaire (un ou plusieurs) sous le muscle ou le platysma, pour la préparation de lambeau de donneur

**85.96 Ablation d'expandeur au niveau du sein [L]**

**85.99 Autres opérations du sein, autre [L]**

**INCL** Opérations de creux superficiels

Opérations de follicule pileux

Opérations des glandes sébacées

- Opérations des glandes sudoripares
- Opérations des ongles
- Opérations du tissu adipeux sous-cutané
- EXCL** *L'exclusion suivante ne s'applique pas aux groupes d'éléments 86.83.2- «Liposuccion», 86.88.I- «Pose ou remplacement chirurgical de système de scellement sous vide avec anesthésie régionale ou générale» et 86.88.J- «Pose ou remplacement de système de scellement sous vide sans anesthésie régionale ou générale» - Opérations de peau du sein (à l'emplacement d'une mastectomie) (85.0-85.99)*
- Opérations de l'anus (49.01-49.99)
- Opérations de l'oreille (18.01-18.9)
- Opérations de la vulve et du périnée (71.01-71.9)
- Opérations de paupières et sourcils (08.01-08.99)
- Opérations de scrotum (61.0-61.99)
- Opérations des lèvres (27.0-27.99)
- Opérations du nez (21.00-21.99)
- Opérations du pénis (64.0-64.99)
- Note:** Les interventions à la paupière, au sourcil, à l'oreille et aux lèvres ne doivent pas être codées dans la catégorie 86.- avec localisation «tête», mais par les codes indiqués aux chapitres des organes correspondants. La localisation «tête» représentée dans la catégorie 86.- inclue le cuir chevelu.
- Si précisé dans le code, «non étendu» correspond à une surface égale ou inférieure à 4 cm<sup>2</sup>. Lorsque des interventions de même nature sont réalisées plusieurs fois dans la même zone anatomique d'une surface totale dépassant 4 cm<sup>2</sup>, un code indiquant une surface étendue peut être utilisé. Ceci ne s'applique qu'aux interventions de même nature dans la même zone anatomique. On distingue les zones anatomiques suivantes: tête, cou, épaule ainsi qu'aisselle, bras ainsi que coude, avant-bras, main, paroi thoracique ainsi que dos, abdomen ainsi qu'aîne, fesses, cuisse ainsi que genou, jambe, pied.
- 86.0 Incision de peau et de tissu sous-cutané**
- 86.00 Incision de peau et de tissu sous-cutané, SAP**
- 86.02 Injection ou tatouage de lésion ou de défaut cutané**
- Injection et mise en place de collagène ou d'un autre matériau de comblement
- Pigmentation de la peau
- 86.02.0 Détail de la sous-catégorie 86.02**
- 86.02.11 Injection ou tatouage de lésion ou de défaut cutané, à la tête**
- 86.02.16 Injection ou tatouage de lésion ou de défaut cutané, à la main [L]**
- 86.02.1D Injection ou tatouage de lésion ou de défaut cutané, au pied [L]**
- 86.02.1E Injection ou tatouage de lésion ou de défaut cutané, autre site**
- 86.03 Incision de sinus ou de kyste sacro-coccygien**
- Incision de sinus ou de kyste pilonidal
- INCL** Drainage de sinus ou de kyste pilonidal
- EXCL** *Marsupialisation de kyste ou de sinus pilonidal (86.21)*
- 86.04 Incision avec drainage de peau et de tissu sous-cutané**
- EXCL** *Drainage de la face et du plancher buccal: drainage des compartiments aponévrotiques (27.0)*
- Incision et drainage de l'espace palmaire ou thénarien (82.04)*
- 86.04.0 Détail de la sous-catégorie 86.04**
- 86.04.10 Incision avec drainage de peau et de tissu sous-cutané, à la tête**
- 86.04.11 Incision avec drainage de peau et de tissu sous-cutané, à la main [L]**
- 86.04.13 Incision avec drainage de peau et de tissu sous-cutané, au pied [L]**
- 86.04.18 Incision avec drainage de peau et de tissu sous-cutané, autre site**
- 86.05 Incision avec extraction de corps étranger ou dispositif de la peau et du tissu sous-cutané**
- Ablation d'expandeur cutané, localisation autre (sauf sein)
- EXCL** *Autre extraction de corps étranger, sans incision (98.20-98.29)*
- 86.05.0 Détail de la sous-catégorie 86.05**
- 86.05.10 Incision avec extraction de corps étranger ou dispositif de la peau et du tissu sous-cutané de la tête**
- 86.05.14 Incision avec extraction de corps étranger ou dispositif de la peau et du tissu sous-cutané de la main [L]**
- 86.05.15 Incision avec extraction de corps étranger ou dispositif de la peau et du tissu sous-cutané du pied [L]**
- 86.05.19 Incision avec extraction de corps étranger ou dispositif de la peau et du tissu sous-cutané d'autre site**
- 86.09 Autre incision de peau et de tissu sous-cutané**
- Escharrotomie
- Exploration d'un canal de fistule
- Exploration de tractus sinusal et de peau
- Sous-minage de follicule pileux
- EXCL** *Enlèvement de cathéter de cavité crânienne (01.27)*
- Révision ou déplacement de poche de dispositif cardiaque (37.79)*
- 86.0A Incision de peau et de tissu sous-cutané, sans autre mesure**
- INCL** Incision d'abcès, évacuation d'hématome
- 86.0A.0 Détail de la sous-catégorie 86.0A**
- 86.0A.01 Incision de peau et de tissu sous-cutané à la tête, sans autre mesure**
- 86.0A.06 Incision de peau et de tissu sous-cutané à la main, sans autre mesure [L]**
- 86.0A.0D Incision de peau et de tissu sous-cutané au pied, sans autre mesure [L]**
- 86.0A.0E Incision de peau et de tissu sous-cutané d'autre site, sans autre mesure**
- 86.0B Implantation et enlèvement de réservoir médicamenteux dans la peau et le tissu sous-cutané**
- 86.0B.0 Détail de la sous-catégorie 86.0B**
- 86.0B.11 Implantation de réservoir médicamenteux dans la peau et le tissu sous-cutané**
- 86.0B.21 Enlèvement de réservoir médicamenteux de la peau et du tissu sous-cutané**
- 86.1 Techniques diagnostiques concernant la peau et le tissu sous-cutané**
- 86.11 Biopsie de peau et de tissu sous-cutané**

**86.19 Techniques diagnostiques concernant la peau et le tissu sous-cutané, autre**

**86.2 Excision et destruction de lésion ou tissu cutané et sous-cutané**

**86.20 Excision et destruction de lésion ou tissu cutané et sous-cutané, SAP**

**86.21 Excision de kyste ou de sinus sacro-coccygien**

Marsupialisation de kyste ou de sinus pilonidal

**EXCL.** *Incision de sinus ou de kyste sacro-coccygien (pilonidal) (86.03)*

**86.26 Ligature d'appendice cutané**

**EXCL.** *Excision d'appendice préauriculaire (18.29)*

**86.29 Excision et destruction de lésion ou tissu cutané et sous-cutané, autre**

**86.2A Débridement chirurgical de plaie, infection ou brûlure par excision du tissu malade sous anesthésie locale par infiltration, régionale ou générale**

**cod. a.:** Couverture temporaire de tissu mou (86.88.-)  
Implantation de réservoir médicamenteux dans la peau et le tissu sous-cutané (86.0B.11)

**EXCL.** *Dans le cas d'une anesthésie uniquement de surface, ou dans le cas du retrait d'un système de traitement sous vide sans anesthésie: débridement de plaie, d'infection ou de brûlure sans anesthésie locale par infiltration, régionale ou générale (86.2B.-)*

*Débridement d'ongle, de matrice ou de repli d'ongle (86.B1.22)*

*Le débridement dans le cadre d'incision d'abcès, d'évacuation d'hématome ou de suture primaire de plaie est contenu dans les codes correspondants et ne doivent pas être codés par 86.2A.-*

*Omettre le code - Débridement (de plaie) de la paroi abdominale (54.3)*

*Omettre le code - Débridement d'os (77.60-77.69)*

*Omettre le code - Débridement de fracture ouverte (79.60-79.69)*

*Omettre le code - Débridement de muscle (83.45)*

*Omettre le code - Débridement de muscle de la main (82.36)*

*Omettre le code - Révision d'une greffe de peau libre et d'un remplacement permanent de la peau (86.6D.-)*

*Omettre le code - Révision de plastie de lambeau cutanée et sous-cutanée (86.7E.-)*

**Note:** Les codes de cette sous-catégorie peuvent être utilisés lors d'une excision chirurgicale de tissu dévitalisé, nécrose, escarre de la peau et du tissu sous-cutané jusqu'à la zone de tissu vital, sous anesthésie (locale par infiltration, générale ou régionale). Un code de la sous-catégorie 86.2A.- ne peut être utilisé que si le débridement chirurgical est pratiqué sous anesthésie dans une salle d'opération, ou sous anesthésie dans une unité de soins intensifs reconnue par la Société suisse de médecine intensive (SSMI). Une anesthésie uniquement de surface ne permet pas l'utilisation de ces codes. Lors d'une analgésie d'origine neurologique (par exemple à cause de brûlures), ces codes peuvent également être utilisés. Une autre condition nécessaire à l'utilisation de ces codes est la présence d'une plaie (interruption traumatique ou non de la continuité tissulaire, avec ou sans perte de substance). En l'absence de plaie, il faut coder une excision de tissu malade.

**86.2A.1 Débridement chirurgical, étendue petite**

**86.2A.11 Débridement chirurgical, étendue petite, à la tête**

**86.2A.16 Débridement chirurgical, étendue petite, à la main [L]**

**86.2A.1D Débridement chirurgical, étendue petite, au pied [L]**

**86.2A.1E Débridement chirurgical, étendue petite, autre site**

**86.2A.2 Débridement chirurgical, étendue modéré**

**Note:** Une étendue modérée correspond à une surface de plus de 4 à 20 cm<sup>2</sup>.

**86.2A.21 Débridement chirurgical, étendue modéré, à la tête**

**86.2A.26 Débridement chirurgical, étendue modéré, à la main [L]**

**86.2A.2D Débridement chirurgical, étendue modéré, au pied [L]**

**86.2A.2E Débridement chirurgical, étendue modéré, autre site**

**86.2A.3 Débridement chirurgical, étendue grande**

**Note:** Une étendue large correspond à une surface supérieure à 20 cm<sup>2</sup>.

**86.2A.31 Débridement chirurgical, étendue grande, à la tête**

**86.2A.36 Débridement chirurgical, étendue grande, à la main [L]**

**86.2A.3D Débridement chirurgical, étendue grande, au pied [L]**

**86.2A.3E Débridement chirurgical, étendue grande, autre site**

**86.2B Débridement de plaie, d'infection ou de brûlure, sans excision, sans anesthésie locale par infiltration, régionale ou générale**

**INCL.** Retrait de dépôts de fibrine sous anesthésie de surface, retrait de tissu dévitalisé, nécrose ou escarre par brossage, rinçage (sous pression), frottement, lavage, curetage, débridement dans le cadre du changement de pansement.



**EXCL.** *Débridement chirurgical de plaie, infection ou brûlure par excision du tissu malade sous anesthésie locale par infiltration, anesthésie régionale ou générale (86.2A.-)*

**Note:** Un code de ce domaine ne peut être indiqué qu'une seule fois par séjour stationnaire.

- 86.2B.1 Débridement, non étendu**
- 86.2B.11 Débridement, non étendu, à la tête
  - 86.2B.16 Débridement, non étendu, à la main [L]
  - 86.2B.1D Débridement, non étendu, au pied [L]
  - 86.2B.1E Débridement, non étendu, autre site
- 86.2B.2 Débridement, étendu**
- Note:** «Étendu» correspond à une surface dépassant 4 cm<sup>2</sup>.
- 86.2B.21 Débridement, étendu, à la tête
  - 86.2B.26 Débridement, étendu, à la main [L]
  - 86.2B.2D Débridement, étendu, au pied [L]
  - 86.2B.2E Débridement, étendu, autre site
- 86.2C Destruction de lésion ou de tissu cutané et sous-cutané**
- 86.2C.1 Destruction de lésion ou de tissu cutané et sous-cutané par électrocautérisation, non étendue**
- 86.2C.11 Destruction de lésion ou de tissu cutané et sous-cutané par électrocautérisation, non étendue, à la tête
  - 86.2C.16 Destruction de lésion ou de tissu cutané et sous-cutané par électrocautérisation, non étendue, à la main [L]
  - 86.2C.1D Destruction de lésion ou de tissu cutané et sous-cutané par électrocautérisation, non étendue, au pied [L]
  - 86.2C.1E Destruction de lésion ou de tissu cutané et sous-cutané par électrocautérisation, non étendue, autre site
- 86.2C.2 Destruction de lésion ou de tissu cutané et sous-cutané par électrocautérisation, étendue**
- 86.2C.21 Destruction de lésion ou de tissu cutané et sous-cutané par électrocautérisation, étendue, à la tête
  - 86.2C.26 Destruction de lésion ou de tissu cutané et sous-cutané par électrocautérisation, étendue, à la main [L]
  - 86.2C.2D Destruction de lésion ou de tissu cutané et sous-cutané par électrocautérisation, étendue, au pied [L]
  - 86.2C.2E Destruction de lésion ou de tissu cutané et sous-cutané par électrocautérisation, étendue, autre site
- 86.2C.3 Destruction de lésion ou de tissu cutané et sous-cutané par coagulation infrarouge et cryothérapie, non étendue**
- 86.2C.31 Destruction de lésion ou de tissu cutané et sous-cutané par coagulation infrarouge et cryothérapie, non étendue, à la tête
  - 86.2C.36 Destruction de lésion ou de tissu cutané et sous-cutané par coagulation infrarouge et cryothérapie, non étendue, à la main [L]
  - 86.2C.3D Destruction de lésion ou de tissu cutané et sous-cutané par coagulation infrarouge et cryothérapie, non étendue, au pied [L]
  - 86.2C.3E Destruction de lésion ou de tissu cutané et sous-cutané par coagulation infrarouge et cryothérapie, non étendue, autre site
- 86.2C.4 Destruction de lésion ou de tissu cutané et sous-cutané par coagulation infrarouge et cryothérapie, étendue**
- 86.2C.41 Destruction de lésion ou de tissu cutané et sous-cutané par coagulation infrarouge et cryothérapie, étendue, à la tête
  - 86.2C.46 Destruction de lésion ou de tissu cutané et sous-cutané par coagulation infrarouge et cryothérapie, étendue, à la main [L]
  - 86.2C.4D Destruction de lésion ou de tissu cutané et sous-cutané par coagulation infrarouge et cryothérapie, étendue, au pied [L]
  - 86.2C.4E Destruction de lésion ou de tissu cutané et sous-cutané par coagulation infrarouge et cryothérapie, étendue, autre site
- 86.2C.5 Destruction de lésion ou de tissu cutané et sous-cutané par laser, non étendue**
- 86.2C.51 Destruction de lésion ou de tissu cutané et sous-cutané par laser, non étendue, à la tête
  - 86.2C.56 Destruction de lésion ou de tissu cutané et sous-cutané par laser, non étendue, à la main [L]
  - 86.2C.5D Destruction de lésion ou de tissu cutané et sous-cutané par laser, non étendue, au pied [L]
  - 86.2C.5E Destruction de lésion ou de tissu cutané et sous-cutané par laser, non étendue, autre site
- 86.2C.6 Destruction de lésion ou de tissu cutané et sous-cutané par laser, étendue**
- 86.2C.61 Destruction de lésion ou de tissu cutané et sous-cutané par laser, étendue, à la tête
  - 86.2C.66 Destruction de lésion ou de tissu cutané et sous-cutané par laser, étendue, à la main [L]
  - 86.2C.6D Destruction de lésion ou de tissu cutané et sous-cutané par laser, étendue, au pied [L]
  - 86.2C.6E Destruction de lésion ou de tissu cutané et sous-cutané par laser, étendue, autre site
- 86.2C.7 Destruction de lésion ou de tissu cutané et sous-cutané par abrasion chimique, non étendue**
- 86.2C.71 Destruction de lésion ou de tissu cutané et sous-cutané par abrasion chimique, non étendue, à la tête
  - 86.2C.76 Destruction de lésion ou de tissu cutané et sous-cutané par abrasion chimique, non étendue, à la main [L]
  - 86.2C.7D Destruction de lésion ou de tissu cutané et sous-cutané par abrasion chimique, non étendue, au pied [L]
  - 86.2C.7E Destruction de lésion ou de tissu cutané et sous-cutané par abrasion chimique, non étendue, autre site
- 86.2C.8 Destruction de lésion ou de tissu cutané et sous-cutané par abrasion chimique, étendue**
- 86.2C.81 Destruction de lésion ou de tissu cutané et sous-cutané par abrasion chimique, étendue, à la tête
  - 86.2C.86 Destruction de lésion ou de tissu cutané et sous-cutané par abrasion chimique, étendue, à la main [L]
  - 86.2C.8D Destruction de lésion ou de tissu cutané et sous-cutané par abrasion chimique, étendue, au pied [L]
  - 86.2C.8E Destruction de lésion ou de tissu cutané et sous-cutané par abrasion chimique, étendue, autre site

- 86.2C.A Destruction de lésion ou de tissu cutané et sous-cutané par dermabrasion, non étendue
- 86.2C.A1 Destruction de lésion ou de tissu cutané et sous-cutané par dermabrasion, non étendue, à la tête
- 86.2C.A6 Destruction de lésion ou de tissu cutané et sous-cutané par dermabrasion, non étendue, à la main [L]
- 86.2C.AD Destruction de lésion ou de tissu cutané et sous-cutané par dermabrasion, non étendue, au pied [L]
- 86.2C.AE Destruction de lésion ou de tissu cutané et sous-cutané par dermabrasion, non étendue, autre site
- 86.2C.B Destruction de lésion ou de tissu cutané et sous-cutané par dermabrasion, étendue
- 86.2C.B1 Destruction de lésion ou de tissu cutané et sous-cutané par dermabrasion, étendue, à la tête
- 86.2C.B6 Destruction de lésion ou de tissu cutané et sous-cutané par dermabrasion, étendue, à la main [L]
- 86.2C.BD Destruction de lésion ou de tissu cutané et sous-cutané par dermabrasion, étendue, au pied [L]
- 86.2C.BE Destruction de lésion ou de tissu cutané et sous-cutané par dermabrasion, étendue, autre site
- 86.3 **Excision locale de lésion ou de tissu cutané et sous-cutané**
- INCL.** Correction de cicatrice
- EXCL.** Biopsie de peau et de tissu sous-cutané (86.11)  
Excision large ou radicale de lésion cutanée (86.4)  
Remodelage de la silhouette et liposuccion (86.83.-)
- Note:** «Local» correspond à une surface inférieure ou égale à 4 cm<sup>2</sup>.
- 86.30 Excision locale de lésion ou de tissu cutané et sous-cutané, SAP
- 86.31 Excision locale de lésion ou de tissu cutané et sous-cutané, sans fermeture primaire de la plaie
- 86.31.0 **Détail de la sous-catégorie 86.31**
- 86.31.11 Excision locale de lésion ou de tissu cutané et sous-cutané, sans fermeture primaire de la plaie, à la tête
- 86.31.16 Excision locale de lésion ou de tissu cutané et sous-cutané, sans fermeture primaire de la plaie, à la main [L]
- 86.31.1D Excision locale de lésion ou de tissu cutané et sous-cutané, sans fermeture primaire de la plaie, au pied [L]
- 86.31.1E Excision locale de lésion ou de tissu cutané et sous-cutané, sans fermeture primaire de la plaie, autre site
- 86.32 Excision locale de lésion ou de tissu cutané et sous-cutané, avec fermeture primaire de la plaie
- 86.32.0 **Détail de la sous-catégorie 86.32**
- 86.32.11 Excision locale de lésion ou de tissu cutané et sous-cutané, avec fermeture primaire de la plaie, à la tête
- 86.32.16 Excision locale de lésion ou de tissu cutané et sous-cutané, avec fermeture primaire de la plaie, à la main [L]
- 86.32.1D Excision locale de lésion ou de tissu cutané et sous-cutané, avec fermeture primaire de la plaie, au pied [L]
- 86.32.1E Excision locale de lésion ou de tissu cutané et sous-cutané, avec fermeture primaire de la plaie, autre site
- 86.33 Excision locale de lésion ou de tissu cutané et sous-cutané, avec recouvrement plastique
- INCL.** Type de recouvrement plastique
- 86.33.0 **Détail de la sous-catégorie 86.33**
- 86.33.11 Excision locale de lésion ou de tissu cutané et sous-cutané, avec recouvrement plastique, à la tête
- 86.33.16 Excision locale de lésion ou de tissu cutané et sous-cutané, avec recouvrement plastique, à la main [L]
- 86.33.1D Excision locale de lésion ou de tissu cutané et sous-cutané, avec recouvrement plastique, au pied [L]
- 86.33.1E Excision locale de lésion ou de tissu cutané et sous-cutané, avec recouvrement plastique, autre site
- 86.39 Excision locale de lésion ou tissu cutané et sous-cutané, autre
- 86.4 **Excision radicale et étendue de lésion ou tissu cutané et sous-cutané**
- Cod. a.:** Contrôle de la section du bord (00.9B.1-)  
Toute excision de ganglion lymphatique (40.3-40.5)
- Note:** Les excisions radicales et étendues correspondent à une surface supérieure à 4 cm<sup>2</sup>
- 86.40 Excision étendue et radicale de lésion ou de tissu cutané et sous-cutané, SAP
- 86.41 Excision radicale et étendue de lésion ou de tissu cutané et sous-cutané, sans fermeture primaire de la plaie
- 86.41.0 **Détail de la sous-catégorie 86.41**
- 86.41.11 Excision radicale et étendue de lésion ou de tissu cutané et sous-cutané, sans fermeture primaire de la plaie, à la tête
- 86.41.12 Excision radicale et étendue de lésion ou de tissu cutané et sous-cutané, sans fermeture primaire de la plaie, au cou
- 86.41.13 Excision radicale et étendue de lésion ou de tissu cutané et sous-cutané, sans fermeture primaire de la plaie, à l'épaule et aisselle [L]
- 86.41.14 Excision radicale et étendue de lésion ou de tissu cutané et sous-cutané, sans fermeture primaire de la plaie, au bras et au coude [L]
- 86.41.15 Excision radicale et étendue de lésion ou de tissu cutané et sous-cutané, sans fermeture primaire de la plaie, à la main [L]
- 86.41.16 Excision radicale et étendue de lésion ou de tissu cutané et sous-cutané, sans fermeture primaire de la plaie, à la main [L]
- 86.41.17 Excision radicale et étendue de lésion ou de tissu cutané et sous-cutané, sans fermeture primaire de la plaie, à la paroi thoracique et au dos
- 86.41.18 Excision radicale et étendue de lésion ou de tissu cutané et sous-cutané, sans fermeture primaire de la plaie, à l'abdomen et l'aîne

- 86.41.1A Excision radicale et étendue de lésion ou de tissu cutané et sous-cutané, sans fermeture primaire de la plaie, aux fesses
- 86.41.1B Excision radicale et étendue de lésion ou de tissu cutané et sous-cutané, sans fermeture primaire de la plaie, à la cuisse et au genou [L]
- 86.41.1C Excision radicale et étendue de lésion ou de tissu cutané et sous-cutané, sans fermeture primaire de la plaie, à la jambe [L]
- 86.41.1D Excision radicale et étendue de lésion ou de tissu cutané et sous-cutané, sans fermeture primaire de la plaie, au pied [L]
- 86.42 Excision radicale et étendue de lésion ou de tissu cutané et sous-cutané, avec fermeture primaire de la plaie
- 86.42.0 Détail de la sous-catégorie 86.42
- 86.42.11 Excision radicale et étendue de lésion ou de tissu cutané et sous-cutané, avec fermeture primaire de la plaie, à la tête
- 86.42.12 Excision radicale et étendue de lésion ou de tissu cutané et sous-cutané, avec fermeture primaire de la plaie, au cou
- 86.42.13 Excision radicale et étendue de lésion ou de tissu cutané et sous-cutané, avec fermeture primaire de la plaie, à l'épaule et aisselle [L]
- 86.42.14 Excision radicale et étendue de lésion ou de tissu cutané et sous-cutané, avec fermeture primaire de la plaie, au bras et au coude [L]
- 86.42.15 Excision radicale et étendue de lésion ou de tissu cutané et sous-cutané, avec fermeture primaire de la plaie, à l'avant-bras [L]
- 86.42.16 Excision radicale et étendue de lésion ou de tissu cutané et sous-cutané, avec fermeture primaire de la plaie, à la main [L]
- 86.42.17 Excision radicale et étendue de lésion ou de tissu cutané et sous-cutané, avec fermeture primaire de la plaie, à la paroi thoracique et au dos
- 86.42.18 Excision radicale et étendue de lésion ou de tissu cutané et sous-cutané, avec fermeture primaire de la plaie, à l'abdomen et à l'aîne
- 86.42.1A Excision radicale et étendue de lésion ou de tissu cutané et sous-cutané, avec fermeture primaire de la plaie, aux fesses
- 86.42.1B Excision radicale et étendue de lésion ou de tissu cutané et sous-cutané, avec fermeture primaire de la plaie, à la cuisse et au genou [L]
- 86.42.1C Excision radicale et étendue de lésion ou de tissu cutané et sous-cutané, avec fermeture primaire de la plaie, à la jambe [L]
- 86.42.1D Excision radicale et étendue de lésion ou de tissu cutané et sous-cutané, avec fermeture primaire de la plaie, au pied [L]
- 86.43 Excision radicale et étendue de lésion ou de tissu cutané et sous-cutané, avec recouvrement plastique
- Cod. a.: Type de recouvrement plastique
- 86.43.0 Détail de la sous-catégorie 86.43
- 86.43.11 Excision radicale et étendue de lésion ou de tissu cutané et sous-cutané, avec recouvrement plastique, à la tête
- 86.43.12 Excision radicale et étendue de lésion ou de tissu cutané et sous-cutané, avec recouvrement plastique, au cou
- 86.43.13 Excision radicale et étendue de lésion ou de tissu cutané et sous-cutané, avec recouvrement plastique, à l'épaule et aisselle [L]
- 86.43.14 Excision radicale et étendue de lésion ou de tissu cutané et sous-cutané, avec recouvrement plastique, au bras et au coude [L]
- 86.43.15 Excision radicale et étendue de lésion ou de tissu cutané et sous-cutané, avec recouvrement plastique, à l'avant-bras [L]
- 86.43.16 Excision radicale et étendue de lésion ou de tissu cutané et sous-cutané, avec recouvrement plastique, à la main [L]
- 86.43.17 Excision radicale et étendue de lésion ou de tissu cutané et sous-cutané, avec recouvrement plastique, à la paroi thoracique et au dos
- 86.43.18 Excision radicale et étendue de lésion ou de tissu cutané et sous-cutané, avec recouvrement plastique, à l'abdomen et à l'aîne
- 86.43.1A Excision radicale et étendue de lésion ou de tissu cutané et sous-cutané, avec recouvrement plastique, aux fesses
- 86.43.1B Excision radicale et étendue de lésion ou de tissu cutané et sous-cutané, avec recouvrement plastique, à la cuisse/au genou [L]
- 86.43.1C Excision radicale et étendue de lésion ou de tissu cutané et sous-cutané, avec recouvrement plastique, à la jambe [L]
- 86.43.1D Excision radicale et étendue de lésion ou de tissu cutané et sous-cutané, avec recouvrement plastique, au pied [L]
- 86.49 Excision radicale et étendue de lésion ou de tissu cutané et sous-cutané, autre
- 86.5 Suture et fermeture de peau et de tissu sous-cutané
- INCL Nettoyage de la plaie et excision du bord de la plaie
- 86.50 Suture et fermeture de peau et de tissu sous-cutané, SAP
- 86.51 Réimplantation du cuir chevelu  
Réimplantation du scalp \*
- 86.52 Suture primaire de la peau et du tissu sous-cutané
- INCL Utilisation d'agrafes, de colle tissulaire chirurgicale
- 86.52.0 Détail de la sous-catégorie 86.52
- 86.52.11 Suture primaire de la peau et du tissu sous-cutané de la tête
- 86.52.16 Suture primaire de la peau et du tissu sous-cutané de la main [L]
- 86.52.1D Suture primaire de la peau et du tissu sous-cutané du pied [L]
- 86.52.1E Suture primaire de la peau et du tissu sous-cutané d'autres sites
- 86.53 Suture secondaire de peau et tissu sous-cutané
- INCL Utilisation d'agrafes, de colle tissulaire chirurgicale
- 86.53.0 Détail de la sous-catégorie 86.53
- 86.53.11 Suture secondaire de la peau et du tissu sous-cutané à la tête
- 86.53.16 Suture secondaire de la peau et du tissu sous-cutané à la main [L]
- 86.53.1D Suture secondaire de la peau et du tissu sous-cutané au pied [L]
- 86.53.1E Suture secondaire de la peau et du tissu sous-cutané, autre site
- 86.59 Suture et fermeture de peau et de tissu sous-cutané, autre

**86.6 Greffe de peau libre et remplacement permanent de la peau**

**INCL**

Excision de peau pour greffe autologue

**EXCL**

*Construction et reconstruction vaginale (70.6-)*

*Construction ou reconstruction du pénis (64.43, 64.44.-)*

*Reconstruction de trachée et construction de larynx artificiel (31.75)*

**86.60 Greffe de peau libre et remplacement permanent de la peau, SAP**

**86.69 Greffe de peau libre et remplacement permanent de la peau, autres**

**86.6A Greffe autologue de peau totale**

**86.6A.0** Détail de la sous-catégorie 86.6A

**86.6A.00** Greffe autologue de peau totale, SAP

**86.6A.09** Greffe autologue de peau totale, autres

**86.6A.1** Greffe autologue de peau totale, non étendue

**86.6A.11** Greffe autologue de peau totale, non étendue, à la tête

**86.6A.12** Greffe autologue de peau totale, non étendue, au cou

**86.6A.13** Greffe autologue de peau totale, non étendue, à l'épaule et à l'aisselle [L]

**86.6A.14** Greffe autologue de peau totale, non étendue, au bras et au coude [L]

**86.6A.15** Greffe autologue de peau totale, non étendue, à l'avant-bras [L]

**86.6A.16** Greffe autologue de peau totale, non étendue, à la main [L]

**86.6A.17** Greffe autologue de peau totale, non étendue, à la paroi thoracique et au dos

**86.6A.18** Greffe autologue de peau totale, non étendue, à l'abdomen et à l'aîne

**86.6A.1A** Greffe autologue de peau totale, non étendue, aux fesses

**86.6A.1B** Greffe autologue de peau totale, non étendue, à la cuisse et au genou [L]

**86.6A.1C** Greffe autologue de peau totale, non étendue, à la jambe [L]

**86.6A.1D** Greffe autologue de peau totale, non étendue, au pied [L]

**86.6A.2** Greffe autologue de peau totale, étendue

**86.6A.21** Greffe autologue de peau totale, étendue, à la tête

**86.6A.22** Greffe autologue de peau totale, étendue, au cou

**86.6A.23** Greffe autologue de peau totale, étendue, à l'épaule et à l'aisselle [L]

**86.6A.24** Greffe autologue de peau totale, étendue, au bras et au coude [L]

**86.6A.25** Greffe autologue de peau totale, étendue, à l'avant-bras [L]

**86.6A.26** Greffe autologue de peau totale, étendue, à la main [L]

**86.6A.27** Greffe autologue de peau totale, étendue, à la paroi thoracique et au dos

**86.6A.28** Greffe autologue de peau totale, étendue, à l'abdomen et à l'aîne

**86.6A.2A** Greffe autologue de peau totale, étendue, aux fesses

**86.6A.2B** Greffe autologue de peau totale, étendue, à la cuisse et au genou [L]

**86.6A.2C** Greffe autologue de peau totale, étendue, à la jambe [L]

**86.6A.2D** Greffe autologue de peau totale, étendue, au pied [L]

**86.6B Greffe autologue de peau d'épaisseur partielle**

**86.6B.0** Détail de la sous-catégorie 86.6B

**86.6B.00** Greffe autologue de peau d'épaisseur partielle, SAP

**86.6B.09** Greffe autologue de peau d'épaisseur partielle, autres

**86.6B.1** Greffe autologue de peau d'épaisseur partielle, non étendue

**86.6B.11** Greffe autologue de peau d'épaisseur partielle, non étendue, à la tête

**86.6B.12** Greffe autologue de peau d'épaisseur partielle, non étendue, au cou

**86.6B.13** Greffe autologue de peau d'épaisseur partielle, non étendue, à l'épaule et à l'aisselle [L]

**86.6B.14** Greffe autologue de peau d'épaisseur partielle, non étendue, au bras et au coude [L]

**86.6B.15** Greffe autologue de peau d'épaisseur partielle, non étendue, à l'avant-bras [L]

**86.6B.16** Greffe autologue de peau d'épaisseur partielle, non étendue, à la main [L]

**86.6B.17** Greffe autologue de peau d'épaisseur partielle, non étendue, à la paroi thoracique et au dos

**86.6B.18** Greffe autologue de peau d'épaisseur partielle, non étendue, à l'abdomen et à l'aîne

**86.6B.1A** Greffe autologue de peau d'épaisseur partielle, non étendue, aux fesses

**86.6B.1B** Greffe autologue de peau d'épaisseur partielle, non étendue, à la cuisse et au genou [L]

**86.6B.1C** Greffe autologue de peau d'épaisseur partielle, non étendue, à la jambe [L]

**86.6B.1D** Greffe autologue de peau d'épaisseur partielle, non étendue, au pied [L]

**86.6B.2** Greffe autologue de peau d'épaisseur partielle, étendue

**86.6B.21** Greffe autologue de peau d'épaisseur partielle, étendue, à la tête

**86.6B.22** Greffe autologue de peau d'épaisseur partielle, étendue, au cou

**86.6B.23** Greffe autologue de peau d'épaisseur partielle, étendue, à l'épaule et à l'aisselle [L]

**86.6B.24** Greffe autologue de peau d'épaisseur partielle, étendue, au bras et au coude [L]

**86.6B.25** Greffe autologue de peau d'épaisseur partielle, étendue, à l'avant-bras [L]

**86.6B.26** Greffe autologue de peau d'épaisseur partielle, étendue, à la main [L]

**86.6B.27** Greffe autologue de peau d'épaisseur partielle, étendue, à la paroi thoracique et au dos

**86.6B.28** Greffe autologue de peau d'épaisseur partielle, étendue, à l'abdomen et à l'aîne

**86.6B.2A** Greffe autologue de peau d'épaisseur partielle, étendue, aux fesses

**86.6B.2B** Greffe autologue de peau d'épaisseur partielle, étendue, à la cuisse et au genou [L]

**86.6B.2C** Greffe autologue de peau d'épaisseur partielle, étendue, à la jambe [L]

- 86.6B.2D Greffe autologue de peau d'épaisseur partielle, étendue, au pied [L]
- 86.6C Autre remplacement permanent de la peau et du tissu sous-cutané
- 86.6C.0 Détail de la sous-catégorie 86.6C
- 86.6C.00 Autre remplacement permanent de la peau et du tissu sous-cutané, SAP
- 86.6C.09 Autre remplacement permanent de la peau et du tissu sous-cutané, autres
- 86.6C.1 Remplacement permanent de la peau par matériel de remplacement bicouche derme-épiderme, non étendu
- 86.6C.11 Remplacement permanent de la peau par matériel de remplacement bicouche derme-épiderme, non étendu, à la tête
- 86.6C.16 Remplacement permanent de la peau par matériel de remplacement bicouche derme-épiderme, non étendu, à la main [L]
- 86.6C.1D Remplacement permanent de la peau par matériel de remplacement bicouche derme-épiderme, non étendu, au pied [L]
- 86.6C.1E Remplacement permanent de la peau par matériel de remplacement bicouche derme-épiderme, non étendu, autre site
- 86.6C.2 Remplacement permanent de la peau par matériel de remplacement bicouche derme-épiderme, étendu
- 86.6C.21 Remplacement permanent de la peau par matériel de remplacement bicouche derme-épiderme, étendu, à la tête
- 86.6C.26 Remplacement permanent de la peau par matériel de remplacement bicouche derme-épiderme, étendu, à la main [L]
- 86.6C.2D Remplacement permanent de la peau par matériel de remplacement bicouche derme-épiderme, étendu, au pied [L]
- 86.6C.2E Remplacement permanent de la peau par matériel de remplacement bicouche derme-épiderme, étendu, autre site
- 86.6C.3 Remplacement permanent de la peau par matériel de remplacement d'épiderme, non étendu
- 86.6C.31 Remplacement permanent de la peau par matériel de remplacement d'épiderme, non étendu, à la tête
- 86.6C.36 Remplacement permanent de la peau par matériel de remplacement d'épiderme, non étendu, à la main [L]
- 86.6C.3D Remplacement permanent de la peau par matériel de remplacement d'épiderme, non étendu, au pied [L]
- 86.6C.3E Remplacement permanent de la peau par matériel de remplacement d'épiderme, non étendu, autre site
- 86.6C.4 Remplacement permanent de la peau par matériel de remplacement d'épiderme, étendu
- 86.6C.41 Remplacement permanent de la peau par matériel de remplacement d'épiderme, étendu, à la tête
- 86.6C.46 Remplacement permanent de la peau par matériel de remplacement d'épiderme, étendu, à la main [L]
- 86.6C.4D Remplacement permanent de la peau par matériel de remplacement d'épiderme, étendu, au pied [L]
- 86.6C.4E Remplacement permanent de la peau par matériel de remplacement d'épiderme, étendu, autre site
- 86.6C.5 Remplacement permanent de la peau par matériel de remplacement de derme, non étendu
- 86.6C.51 Remplacement permanent de la peau par matériel de remplacement de derme, non étendu, à la tête
- 86.6C.56 Remplacement permanent de la peau par matériel de remplacement de derme, non étendu, à la main [L]
- 86.6C.5D Remplacement permanent de la peau par matériel de remplacement de derme, non étendu, à la tête, au pied [L]
- 86.6C.5E Remplacement permanent de la peau par matériel de remplacement de derme, non étendu, autre site
- 86.6C.6 Remplacement permanent de la peau par matériel de remplacement de derme, étendu
- 86.6C.61 Remplacement permanent de la peau par matériel de remplacement de derme, étendu, à la tête
- 86.6C.66 Remplacement permanent de la peau par matériel de remplacement de derme, étendu, à la main [L]
- 86.6C.6D Remplacement permanent de la peau par matériel de remplacement de derme, étendu, au pied [L]
- 86.6C.6E Remplacement permanent de la peau par matériel de remplacement de derme, étendu, autre site
- 86.6D Révision d'une greffe de peau libre et d'un remplacement permanent de la peau
- Note: La révision d'une greffe de peau libre, resp. d'un remplacement permanent de la peau ne comprend que de petites corrections, et non par exemple une nouvelle greffe de peau. Par exemple, si une nouvelle greffe de peau est réalisée, il faut utiliser le code correspondant pour greffe de la peau et en plus le code 00.99.10 «Réopération».
- 86.6D.0 Détail de la sous-catégorie 86.6D
- 86.6D.11 Révision d'une greffe de peau libre et d'un remplacement permanent de la peau, à la tête
- 86.6D.16 Révision d'une greffe de peau libre et d'un remplacement permanent de la peau, à la main [L]
- 86.6D.1D Révision d'une greffe de peau libre et d'un remplacement permanent de la peau, au pied [L]
- 86.6D.1E Révision d'une greffe de peau libre et d'un remplacement permanent de la peau, autre site
- 86.7 Plastie de lambeau de peau et de tissu sous-cutané
- EXCL** Construction et reconstruction vaginale (70.6-)
- Construction ou reconstruction du pénis (64.43, 64.44.-)
- Reconstruction de trachée et construction de larynx artificiel (31.75)
- 86.70 Plastie de lambeau de peau et de tissu sous-cutané, SAP
- 86.79 Plastie de lambeau de peau et de tissu sous-cutané, autres
- 86.7A Plastie de lambeau locale de peau et de tissu sous-cutané
- 86.7A.1 Plastie d'avancement, non étendue

86.7A.11	Plastie d'avancement, non étendue, à la tête	86.7A.8E	Plastie de lambeau insulaire, étendue, autre site
86.7A.16	Plastie d'avancement, non étendue, à la main [L]	86.7A.9	Plastie de lambeau locale de peau et de tissu sous-cutané, autres
86.7A.1D	Plastie d'avancement, non étendue, au pied [L]	86.7A.91	Plastie de lambeau locale de peau et de tissu sous-cutané, autres, à la tête
86.7A.1E	Plastie d'avancement, non étendue, autre site	86.7A.96	Plastie de lambeau locale de peau et de tissu sous-cutané, autres, à la main [L]
86.7A.2	Plastie d'avancement, étendue	86.7A.9D	Plastie de lambeau locale de peau et de tissu sous-cutané, autres, au pied [L]
86.7A.21	Plastie d'avancement, étendue, à la tête	86.7A.9E	Plastie de lambeau locale de peau et de tissu sous-cutané, autres, autre site
86.7A.26	Plastie d'avancement, étendue, à la main [L]	86.7A.A	Plastie en Z, non étendue
86.7A.2D	Plastie d'avancement, étendue, au pied [L]	86.7A.A1	Plastie en Z, non étendue, à la tête
86.7A.2E	Plastie d'avancement, étendue, autre site	86.7A.A6	Plastie en Z, non étendue, à la main [L]
86.7A.3	Plastie de glissement-rotation, non étendue	86.7A.AD	Plastie en Z, non étendue, au pied [L]
86.7A.31	Plastie de glissement-rotation, non étendue, à la tête	86.7A.AE	Plastie en Z, non étendue, autre site
86.7A.36	Plastie de glissement-rotation, non étendue, à la main [L]	86.7A.B	Plastie en Z, étendue
86.7A.3D	Plastie de glissement-rotation, non étendue, au pied [L]	86.7A.B1	Plastie en Z, étendue, à la tête
86.7A.3E	Plastie de glissement-rotation, non étendue, autre site	86.7A.B6	Plastie en Z, étendue, à la main [L]
86.7A.4	Plastie de glissement-rotation, étendue	86.7A.BD	Plastie en Z, étendue, au pied [L]
86.7A.41	Plastie de glissement-rotation, étendue, à la tête	86.7A.BE	Plastie en Z, étendue, autre site
86.7A.46	Plastie de glissement-rotation, étendue, à la main [L]	86.7A.C	Plastie en W, non étendue
86.7A.4D	Plastie de glissement-rotation, étendue, au pied [L]	86.7A.C1	Plastie en W, non étendue, à la tête
86.7A.4E	Plastie de glissement-rotation, étendue, autre site	86.7A.C6	Plastie en W, non étendue, à la main [L]
86.7A.5	Plastie de transposition (VY), non étendue	86.7A.CD	Plastie en W, non étendue, au pied [L]
86.7A.51	Plastie de transposition (VY), non étendue, à la tête	86.7A.CE	Plastie en W, non étendue, autre site
86.7A.56	Plastie de transposition (VY), non étendue, à la main [L]	86.7A.D	Plastie en W, étendue
86.7A.5D	Plastie de transposition (VY), non étendue, au pied [L]	86.7A.D1	Plastie en W, étendue, à la tête
86.7A.5E	Plastie de transposition (VY), non étendue, autre site	86.7A.D6	Plastie en W, étendue, à la main [L]
86.7A.6	Plastie de transposition (VY), étendue	86.7A.DD	Plastie en W, étendue, au pied [L]
86.7A.61	Plastie de transposition (VY), étendue, à la tête	86.7A.DE	Plastie en W, étendue, autre site
86.7A.66	Plastie de transposition (VY), étendue, à la main [L]	86.7B	Plastie cutanée et sous-cutanée régionale à lambeau pédiculé
86.7A.6D	Plastie de transposition (VY), étendue, au pied [L]		Lambeau de transposition
86.7A.6E	Plastie de transposition (VY), étendue, autre site		<b>EXCL</b> <i>Plastie de lambeau locale cutanée et sous-cutanée: plastie de transposition (VY) (86.7A.5-, 86.7A.6-)</i>
86.7A.7	Plastie de lambeau insulaire, non étendue	86.7B.0	Détail de la sous-catégorie 86.7B
86.7A.71	Plastie de lambeau insulaire, non étendue, à la tête	86.7B.11	Plastie régionale à lambeau pédiculé, à la tête
86.7A.76	Plastie de lambeau insulaire, non étendue, à la main [L]	86.7B.12	Plastie régionale à lambeau pédiculé, au cou
86.7A.7D	Plastie de lambeau insulaire, non étendue, au pied [L]	86.7B.13	Plastie régionale à lambeau pédiculé, à l'épaule et à l'aisselle [L]
86.7A.7E	Plastie de lambeau insulaire, non étendue, autre site	86.7B.14	Plastie régionale à lambeau pédiculé, au bras et au coude [L]
86.7A.8	Plastie de lambeau insulaire, étendue	86.7B.15	Plastie régionale à lambeau pédiculé, à l'avant-bras [L]
86.7A.81	Plastie de lambeau insulaire, étendue, à la tête	86.7B.16	Plastie régionale à lambeau pédiculé, à la main [L]
86.7A.86	Plastie de lambeau insulaire, étendue, à la main [L]	86.7B.17	Plastie régionale à lambeau pédiculé, à la paroi thoracique et au dos
86.7A.8D	Plastie de lambeau insulaire, étendue, au pied [L]	86.7B.18	Plastie régionale à lambeau pédiculé, à l'abdomen et à l'aîne
		86.7B.1A	Plastie régionale à lambeau pédiculé, aux fesses
		86.7B.1B	Plastie régionale à lambeau pédiculé, à la cuisse et au genou [L]
		86.7B.1C	Plastie régionale à lambeau pédiculé, à la jambe [L]

- 86.7B.1D** Plastie régionale à lambeau pédiculé, au pied [L]
- 86.7C** Plastie cutanée et sous-cutanée de lambeau pédiculé à distance  
Lambeau pédiculé à distance  
**Note:** Le site de prélèvement et le site de greffe prévu sont éloignés l'un de l'autre, par exemple dans différentes régions du corps. Le lambeau est transféré par étapes de greffe provisoire sur un ou plusieurs sites intermédiaires plus proches du déficit.
- 86.7C.0** Détail de la sous-catégorie 86.7C
- 86.7C.11** Plastie à lambeau pédiculé à distance, à la tête
- 86.7C.12** Plastie à lambeau pédiculé à distance, au cou
- 86.7C.13** Plastie à lambeau pédiculé à distance, à l'épaule et à l'aisselle [L]
- 86.7C.14** Plastie à lambeau pédiculé à distance, au bras et au coude [L]
- 86.7C.15** Plastie à lambeau pédiculé à distance, à l'avant-bras [L]
- 86.7C.16** Plastie à lambeau pédiculé à distance, à la main [L]
- 86.7C.17** Plastie à lambeau pédiculé à distance, à la paroi thoracique et au dos
- 86.7C.18** Plastie à lambeau pédiculé à distance, à l'abdomen et à l'aîne
- 86.7C.1A** Plastie à lambeau pédiculé à distance, aux fesses
- 86.7C.1B** Plastie à lambeau pédiculé à distance, à la cuisse et au genou [L]
- 86.7C.1C** Plastie à lambeau pédiculé à distance, à la jambe [L]
- 86.7C.1D** Plastie à lambeau pédiculé à distance, au pied [L]
- 86.7D** Plastie cutanée et sous-cutanée avec lambeau libre microvascularisé et anastomosé
- 86.7D.0** Détail de la sous-catégorie 86.7D
- 86.7D.11** Plastie à lambeau libre microvascularisé et anastomosé, à la tête
- 86.7D.12** Plastie à lambeau libre microvascularisé et anastomosé, au cou
- 86.7D.13** Plastie à lambeau libre microvascularisé et anastomosé, à l'épaule et à l'aisselle [L]
- 86.7D.14** Plastie à lambeau libre microvascularisé et anastomosé, au bras et au coude [L]
- 86.7D.15** Plastie à lambeau libre microvascularisé et anastomosé, à l'avant-bras [L]
- 86.7D.16** Plastie à lambeau libre microvascularisé et anastomosé, à la main [L]
- 86.7D.17** Plastie à lambeau libre microvascularisé et anastomosé, à la paroi thoracique et au dos
- 86.7D.18** Plastie à lambeau libre microvascularisé et anastomosé, à l'abdomen et à l'aîne
- 86.7D.1A** Plastie à lambeau libre microvascularisé et anastomosé, aux fesses
- 86.7D.1B** Plastie à lambeau libre microvascularisé et anastomosé, à la cuisse et au genou [L]
- 86.7D.1C** Plastie à lambeau libre microvascularisé et anastomosé, à la jambe [L]
- 86.7D.1D** Plastie à lambeau libre microvascularisé et anastomosé, au pied [L]
- 86.7E** Révision de plastie de lambeau cutanée et sous-cutanée  
**Note:** La révision de plastie de lambeau cutanée et sous-cutanée ne comprend que de petites corrections, et non par exemple une nouvelle plastie de lambeau. Par exemple, si une nouvelle plastie de lambeau est réalisée, il faut utiliser le code correspondant pour plastie de lambeau en plus du code 00.99.10 «Réopération».
- 86.7E.1** Révision de plastie de lambeau locale cutanée et sous-cutanée
- 86.7E.11** Révision de plastie de lambeau locale cutanée et sous-cutanée, à la tête
- 86.7E.16** Révision de plastie de lambeau locale cutanée et sous-cutanée, à la main [L]
- 86.7E.1D** Révision de plastie de lambeau locale cutanée et sous-cutanée, au pied [L]
- 86.7E.1E** Révision de plastie de lambeau locale cutanée et sous-cutanée, autre site
- 86.7E.2** Révision de plastie cutanée et sous-cutanée régionale à lambeau pédiculé
- 86.7E.21** Révision de plastie régionale à lambeau pédiculé, à la tête
- 86.7E.26** Révision de plastie régionale à lambeau pédiculé, à la main [L]
- 86.7E.2D** Révision de plastie régionale à lambeau pédiculé, au pied [L]
- 86.7E.2E** Révision de plastie régionale à lambeau pédiculé, autre site
- 86.7E.3** Révision de plastie cutanée et sous-cutanée de lambeau pédiculé à distance
- 86.7E.31** Révision de plastie de lambeau pédiculé à distance, à la tête
- 86.7E.36** Révision de plastie de lambeau pédiculé à distance, à la main [L]
- 86.7E.3D** Révision de plastie de lambeau pédiculé à distance, au pied [L]
- 86.7E.3E** Révision de plastie de lambeau pédiculé à distance, autre site
- 86.7E.4** Révision de plastie cutanée et sous-cutanée avec lambeau libre microvascularisé et anastomosé
- 86.7E.41** Révision de plastie à lambeau libre microvascularisé et anastomosé, à la tête
- 86.7E.46** Révision de plastie à lambeau libre microvascularisé et anastomosé, à la main [L]
- 86.7E.4D** Révision de plastie avec lambeau libre microvascularisé et anastomosé, au pied [L]
- 86.7E.4E** Révision de plastie à lambeau libre microvascularisé et anastomosé, autre site
- 86.7F** Section de pédicule de lambeau  
**INCL.** Fixation du lambeau sur son site
- 86.8** Autre réparation et reconstruction de peau et de tissu sous-cutané
- 86.81** Réparation pour hypotonie faciale
- 86.82** Rhytidectomie faciale  
Lifting facial  
Traitement chirurgical des rides  
**EXCL.** Rhytidectomie de paupière inférieure (08.86)  
Rhytidectomie de paupière supérieure (08.87)
- 86.83** Remodelage de la silhouette et liposuccion

	Adipectomie, paniclectomie *		
	Dermolipectomie *		
	<b>EXCL</b> Mammoplastie de réduction (85.31)		
86.83.0	Détail de la sous-catégorie 86.83	86.85.50	Résection d'éléments dupliqués dans une syndactylie ou une polydactylie avec reconstruction articulaire, main [L]
86.83.00	Remodelage de la silhouette et liposuccion, SAP	86.85.60	Résection d'éléments dupliqués dans une syndactylie ou une polydactylie avec reconstruction articulaire, pied [L]
86.83.09	Remodelage de la silhouette et liposuccion, autre	86.85.70	Correction de polysyndactylie par fusion des éléments dupliqués, main [L]
86.83.1	Remodelage de la silhouette	86.85.80	Correction de polysyndactylie par fusion des éléments dupliqués, pied [L]
	Réduction de tissu adipeux	86.85.99	Correction de syndactylie, autre [L]
86.83.11	Réduction de tissu adipeux, tête et cou	86.88	Couverture temporaire de tissu mou
86.83.12	Réduction de tissu adipeux, épaule et bras [L]	86.88.0	Détail de la sous-catégorie 86.88
86.83.13	Réduction de tissu adipeux, avant-bras [L]	86.88.00	Couverture temporaire de tissu mou, SAP
86.83.14	Réduction de tissu adipeux, main [L]	86.88.09	Couverture temporaire de tissu mou, autre
86.83.1A	Réduction de tissu adipeux, région abdominale	86.88.A	Couverture de tissu mou par des kératinocytes obtenus en culture, non étendue
86.83.1B	Réduction de tissu adipeux, dos et flancs	86.88.A1	Couverture de tissu mou par des kératinocytes obtenus en culture, non étendue, à la tête
86.83.1C	Réduction de tissu adipeux, région abdominale, flancs ainsi que dos simultanément		<b>EXCL</b> Couverture non étendue de tissu mou par des kératinocytes obtenus en culture de la lèvre (27.59.20)
	Circumferencial bodylift	86.88.A6	Couverture de tissu mou par des kératinocytes obtenus en culture, non étendue, à la main [L]
86.83.1D	Réduction de tissu adipeux, région inguino-génitale	86.88.AD	Couverture de tissu mou par des kératinocytes obtenus en culture, non étendue, au pied [L]
86.83.1E	Réduction de tissu adipeux, fesses	86.88.AE	Couverture de tissu mou par des kératinocytes obtenus en culture, non étendue, autre site
86.83.1F	Réduction de tissu adipeux, cuisses [L]	86.88.B	Couverture de tissu mou par des kératinocytes obtenus en culture, étendue
86.83.1G	Réduction de tissu adipeux, jambe et pied [L]	86.88.B1	Couverture de tissu mou par des kératinocytes obtenus en culture, étendue, à la tête
86.83.2	Liposuccion	86.88.B6	Couverture de tissu mou par des kératinocytes obtenus en culture, étendue, à la main [L]
86.83.21	Aspiration de tissu adipeux	86.88.BD	Couverture de tissu mou par des kératinocytes obtenus en culture, étendue, au pied [L]
	Lipoaspiration	86.88.BE	Couverture de tissu mou par des kératinocytes obtenus en culture, étendue, autre site
86.83.22	Liposuccion pour transplantation	86.88.C	Couverture temporaire de tissu mou par du matériel alloplastique, non étendu
	<b>INCL</b> Préparation	86.88.C1	Couverture temporaire de tissu mou par du matériel alloplastique, non étendu, à la tête
86.84	Correction de cicatrice rétractile ou de bride cicatricielle	86.88.C6	Couverture temporaire de tissu mou par du matériel alloplastique, non étendu, à la main [L]
	cod. a.: Plastie de lambeau de peau et de tissu sous-cutané (86.7-)	86.88.CD	Couverture temporaire de tissu mou par du matériel alloplastique, non étendu, au pied [L]
86.84.0	Détail de la sous-catégorie 86.84	86.88.CE	Couverture temporaire de tissu mou par du matériel alloplastique, non étendu, autre site
86.84.00	Correction de cicatrice rétractile ou de bride cicatricielle, SAP	86.88.D	Couverture temporaire de tissu mou par du matériel alloplastique, étendu
86.84.09	Correction de cicatrice rétractile ou de bride cicatricielle, autre	86.88.D1	Couverture temporaire de tissu mou par du matériel alloplastique, étendu, à la tête
86.84.21	Correction de cicatrice rétractile ou de bride cicatricielle, à la tête	86.88.D6	Couverture temporaire de tissu mou par du matériel alloplastique, étendu, à la main [L]
86.84.26	Correction de cicatrice rétractile ou de bride cicatricielle, à la main [L]	86.88.DD	Couverture temporaire de tissu mou par du matériel alloplastique, étendu, au pied [L]
86.84.2D	Correction de cicatrice rétractile ou de bride cicatricielle, au pied [L]	86.88.DE	Couverture temporaire de tissu mou par du matériel alloplastique, étendu, autre site
86.84.2E	Correction de cicatrice rétractile ou de bride cicatricielle, autre site	86.88.E	Couverture temporaire de tissu mou par de la peau allogénique, non étendu
86.85	Correction de syndactylie	86.88.E1	Couverture temporaire de tissu mou par de la peau allogénique, non étendu, à la tête
86.85.0	Détail de la sous-catégorie 86.85		
86.85.00	Correction de syndactylie, SAP [L]		
86.85.30	Séparation de syndactylie complète avec plastie de glissement, plastie des extrémités digitales ou reconstruction des ligaments latéraux, main [L]		
86.85.40	Séparation de syndactylie complète avec plastie de glissement, plastie des extrémités digitales ou reconstruction des ligaments latéraux, pied [L]		



- 86.88.E6 Couverture temporaire de tissu mou par de la peau allogénique, non étendu, à la main [L]
- 86.88.ED Couverture temporaire de tissu mou par de la peau allogénique, non étendu, au pied [L]
- 86.88.EE Couverture temporaire de tissu mou par de la peau allogénique, non étendu, autre site
- 86.88.F Couverture temporaire de tissu mou par de la peau allogénique, étendu
- 86.88.F1 Couverture temporaire de tissu mou par de la peau allogénique, étendu, à la tête
- 86.88.F6 Couverture temporaire de tissu mou par de la peau allogénique, étendu, à la main [L]
- 86.88.FD Couverture temporaire de tissu mou par de la peau allogénique, étendu, au pied [L]
- 86.88.FE Couverture temporaire de tissu mou par de la peau allogénique, étendu, autre site
- 86.88.G Couverture temporaire de tissu mou par de la peau xénogénique, non étendu
- 86.88.G1 Couverture temporaire de tissu mous par de la peau xénogénique, non étendu, à la tête
- 86.88.G6 Couverture temporaire de tissu mou par de la peau xénogénique, non étendu, à la main [L]
- 86.88.GD Couverture temporaire de tissu mou par de la peau xénogénique, non étendu, au pied [L]
- 86.88.GE Couverture temporaire de tissu mou par de la peau xénogénique, non étendu, autre site
- 86.88.H Couverture temporaire de tissu mou par de la peau xénogénique, étendu
- 86.88.H1 Couverture temporaire de tissu mou par de la peau xénogénique, étendu, à la tête
- 86.88.H6 Couverture temporaire de tissu mou par de la peau xénogénique, étendu, à la main [L]
- 86.88.HD Couverture temporaire de tissu mou par de la peau xénogénique, étendu, au pied [L]
- 86.88.HE Couverture temporaire de tissu mou par de la peau xénogénique, étendu, autre site
- 86.88.I Pose ou remplacement chirurgical d'un système de thérapie par pression négative avec anesthésie régionale ou générale  
 Cod. a.: Durée du traitement (93.57.-)  
 Note: Ce code ne peut être utilisé que si l'intervention est effectuée sous anesthésie en salle d'opération. Ce code ne doit pas être utilisé pour le seul retrait sans anesthésie d'un système pour le traitement par pression négative dans la région de la peau et du tissu sous-cutané ou pour un changement de pansement. Pour la pose ou le remplacement d'un système pour le traitement par pression négative sans anesthésie ou seulement sous anesthésie de surface, il faut utiliser un code du groupe 86.88.J-.
- 86.88.I1 Pose ou remplacement chirurgical de système de thérapie par pression négative avec anesthésie régionale ou générale, à portée profonde, aux os et articulations des extrémités [L]
- 86.88.I2 Pose ou remplacement chirurgical de système de thérapie par pression négative avec anesthésie régionale ou générale, à portée profonde, au thorax, au médiastin et au sternum
- 86.88.I3 Pose ou remplacement chirurgical de système de thérapie par pression négative avec anesthésie régionale ou générale, à l'abdomen ouvert
- 86.88.I4 Pose ou remplacement chirurgical de système de thérapie par pression négative avec anesthésie régionale ou générale, endorectale
- 86.88.I5 Pose ou remplacement chirurgical de système de thérapie par pression négative avec anesthésie régionale ou générale, au tissu cutané et sous-cutané
- 86.88.I6 Pose ou remplacement de système de thérapie par pression négative avec anesthésie régionale ou générale, autre site  
 Cod. a.: Durée du traitement (93.57.-)
- 86.88.J1 Pose ou remplacement de système de thérapie par pression négative, aux os et aux articulations des membres supérieurs et inférieurs [L]
- 86.88.J2 Pose ou remplacement de système de thérapie par pression négative, au thorax et au sternum
- 86.88.J3 Pose ou remplacement de système de thérapie par pression négative au niveau de la peau et du tissu sous-cutané
- 86.88.J4 Pose ou remplacement de système de thérapie par pression négative, autre site
- 86.89 Autre réparation et reconstruction de peau et de tissu sous-cutané  
 EXCL Génioplastie d'augmentation (76.68)  
 Génioplastie de réduction (76.67)
- 86.9 Autres opérations de peau et de tissu sous-cutané
- 86.91 Excision de peau pour greffe  
 Excision de peau avec fermeture du site donneur  
 EXCL Excision et transplantation de peau dans le cadre de la même intervention (86.6A-, 86.6B.-)  
 Note: L'excision de peau pour transplantation ne doit être codée que si l'intervention est faite lors d'une opération séparée.
- 86.93 Insertion d'expandeur tissulaire  
 Insertion (sous cutanée) (dans tissu mou) d'expandeur tissulaire (un ou plusieurs), dans cuir chevelu, face, cou, tronc sauf sein, extrémités supérieures & inférieures, pour création de lambeau de peau de donneur  
 EXCL Insertion d'expandeur tissulaire du sein (85.95)
- 86.93.0 Détail de la sous-catégorie 86.93
- 86.93.00 Insertion d'expandeur tissulaire, SAP
- 86.93.09 Insertion d'expandeur tissulaire, autre
- 86.93.21 Insertion d'expandeur tissulaire, à la tête  
 EXCL Insertion d'expandeur tissulaire au niveau de la lèvre (27.59.60)
- 86.93.26 Insertion d'expandeur tissulaire, à la main [L]
- 86.93.2D Insertion d'expandeur tissulaire, au pied [L]
- 86.93.2E Insertion d'expandeur tissulaire, autre site
- 86.99 Autres opérations de peau et de tissu sous-cutané, autre  
 EXCL Remplacement de cathéter de plaie (97.15)
- 86.A Interventions spécifiques sur la peau et le tissu sous-cutané lors de brûlure et de lésion corrosive
- 86.A1 Excisions spécifiques de la peau et du tissu sous-cutané lors de brûlure et de lésion corrosive

- 86.A1.0 **Détail de la sous-catégorie 86.A1**
- 86.A1.00 **Excisions particulières de la peau et du tissu sous-cutané lors de brûlure et lésion corrosive, SAP**
- 86.A1.09 **Excisions particulières de la peau et du tissu sous-cutané lors de brûlure et lésion corrosive, autres**
- 86.A1.11 **Ablation de phlyctène après brûlure et lésion corrosive**
- 86.A1.12 **Nécrosectomie épifasciale ou excision tangentielle après brûlure et lésion corrosive**
- 86.A2 **Recouvrements temporaires spécifiques après brûlure et lésion corrosive**
- 86.A2.0 **Détail de la sous-catégorie 86.A2**
- 86.A2.00 **Couverture temporaire particulière de tissu mou après brûlure et lésion corrosive, SAP**
- 86.A2.09 **Couverture temporaire particulière de tissu mou après brûlure et lésion corrosive, autres**
- 86.A2.1 **Couverture temporaire de tissu mou par membrane hydrolytique résorbable, non étendu**
- 86.A2.11 **Couverture temporaire de tissu mou par membrane résorbable par dégradation hydrolytique, non étendu, à la tête**
- 86.A2.16 **Couverture temporaire de tissu mou par membrane résorbable par dégradation hydrolytique, non étendu, à la main [L]**
- 86.A2.1D **Couverture temporaire de tissu mou par membrane résorbable par dégradation hydrolytique, non étendu, au pied [L]**
- 86.A2.1E **Couverture temporaire de tissu mou par membrane résorbable par dégradation hydrolytique, non étendu, autre site**
- 86.A2.2 **Couverture temporaire de tissu mou par membrane hydrolytique résorbable, étendu**
- 86.A2.21 **Couverture temporaire de tissu mou par membrane résorbable par dégradation hydrolytique, étendu, à la tête**
- 86.A2.26 **Couverture temporaire de tissu mou par membrane résorbable par dégradation hydrolytique, étendu, à la main [L]**
- 86.A2.2D **Couverture temporaire de tissu mou par membrane résorbable par dégradation hydrolytique, étendu, au pied [L]**
- 86.A2.2E **Couverture temporaire de tissu mou par membrane résorbable par dégradation hydrolytique, étendu, autre site**
- 86.B **Opération de phanères**
- 86.B1 **Opérations des ongles, du lit unguéal ou du repli sus-unguéal**
- 86.B1.0 **Détail de la sous-catégorie 86.B1**
- 86.B1.00 **Opérations des ongles, du lit unguéal ou du repli sus-unguéal, SAP**
- 86.B1.09 **Opérations des ongles, du lit unguéal ou du repli sus-unguéal, autres**
- 86.B1.11 **Incision avec drainage, ongle, lit unguéal ou repli sus-unguéal**
- 86.B1.21 **Ablation d'ongle, de matrice ou de repli d'ongle**
- 86.B1.22 **Débridement d'ongle, de matrice ou de repli d'ongle**
- 86.B1.31 **Onychoplastie**  
Plastie du lit unguéal
- 86.B2 **Opérations aux cheveux**
- 86.B2.0 **Détail de la sous-catégorie 86.B2**
- 86.B2.00 **Opérations aux cheveux, SAP**
- 86.B2.09 **Opérations aux cheveux, autres**
- 86.B2.11 **Transplantation de cheveu**  
**EXCL** *Reconstruction de sourcil ou de cils avec greffe de follicule pileux (08.63)*
- 86.B2.12 **Électrolyse et autre épilation de peau**  
**EXCL** *Autre épilation de paupière (08.93)*  
*Épilation cryochirurgicale de paupière (08.92)*  
*Épilation électrochirurgicale de paupière (08.91)*

**87 Radiologie diagnostique****87.0 Radiographie des tissus mous de la tête, de face et cou**

- EXCL** *Angiocardiographie (88.5)*  
*Angiographie (88.40-88.68)*  
*Artériographie (88.4)*  
*Phlébographie (88.6)*

**87.01 Pneumoencéphalographie****87.02 Autre radiographie contrastée du cerveau et du crâne**

- Myélogramme de la fosse postérieure  
 Pneumocisternogramme  
 Pneumoventriculogramme

**87.03 Tomographie axiale computerisée de la tête**

- CAT scan de la tête  
 CT scan de la tête  
 Tomodensitométrie de la tête \*  
 Tomographe computerisée de la tête

**87.04 Autre tomographie de la tête****87.04.0 Détail de la sous-catégorie 87.04**

- 87.04.00 Autre tomographie de la tête, SAP**  
**87.04.10 Tomographie axiale computerisée des os de la face, des sinus nasaux, de l'os maxillaire, de la mandibule, des dents, des articulations temporo-mandibulaires et de la base du crâne**  
**87.04.11 Tomographie axiale computerisée du cou**  
**87.04.99 Autre tomographie de la tête, autre**

**87.05 Dacryocystographie contrastée****87.06 Radiographie contrastée du nasopharynx****87.07 Laryngographie contrastée****87.08 Lymphangiographie cervicale****87.09 Autre radiographie des tissus mous de la tête, face et cou**

- Radiographie de canal lacrymo-nasal  
 Radiographie de glande salivaire  
 Radiographie de la luette  
 Radiographie de la région thyroïdienne  
 Radiographie de végétations adénoïdes  
 Radiographie du larynx  
 Radiographie du nasopharynx  
 Sialendoscopie diagnostique

- EXCL** *Étude de l'oeil par rayons X (95.14)*

**87.09.0 Détail de la sous-catégorie 87.09**

- 87.09.00 Autre radiographie des tissus mous de la tête, face et cou, SAP**  
**87.09.10 Sialendographie diagnostique**  
**87.09.99 Autre radiographie des tissus mous de la tête, face et cou, autre**

**87.1 Autre radiographie de la tête, de la face et du cou**

- EXCL** *Angiographie (88.40-88.68)*

**87.12 Autre radiographie dentaire**

- Céphalographie ou céphalométrie orthodontique  
 Radiographie de canal radiculaire

**87.13 Arthrographie temporo-mandibulaire****87.14 Radiographie contrastée de l'orbite****87.15 Sinusographie**

- Radiographie contrastée de sinus \*

**87.18 Radiographie du crâne, cliché spécial****87.2 Radiographie de la colonne vertébrale****87.21 Myélographie ou radiculographie, avec produit de contraste****87.21.0 Détail de la sous-catégorie 87.21**

- 87.21.00 Myélographie de contraste, SAP**  
**87.21.10 Discographie vertébrale**  
**87.21.99 Myélographie de contraste, autre**

**87.22 Autre radiographie de la colonne cervicale**

- Radiographie: colonne cervicale (CC)

**87.23 Autre radiographie de la colonne thoracique**

- Radiographie: colonne thoracique (CT)

**87.24 Autre radiographie de la colonne lombo-sacrée**

- Radiographie sacro-coccygienne  
 Radiographie: colonne lombaire (CL)

**87.29 Autre radiographie de la colonne**

- Radiographie de la colonne vertébrale, vue d'ensemble  
 Radiographie rachidienne, SAP \*  
 Radiographie spinale, SAP

**87.3 Radiographie des tissus mous du thorax**

- EXCL** *Angiocardiographie (88.5)*  
*Angiographie (88.40-88.68)*  
*Artériographie (88.4)*  
*Phlébographie (88.6)*

**87.31 Bronchographie (endotrachéale)****87.32 Autre bronchographie contrastée**

- Bronchographie transcricoidienne

**87.33 Pneumographie médiastinale****87.34 Lymphographie intrathoracique****87.35 Galactographie****87.36 Xéromammographie**

- Xérographie du sein \*

**87.37 Autre mammographie**

- Cystographie mammaire gazeuse ou à l'aide d'un produit de contraste

**87.37.0 Détail de la sous-catégorie 87.37**

- 87.37.00 Autres mammographies, SAP**  
**87.37.10 Cystographie mammaire gazeuse ou à l'aide d'un produit de contraste**  
**87.37.99 Autres mammographies, autre**

**87.38 Sinusographie de la paroi thoracique**

- Fistulographie de la paroi thoracique

**87.39 Autre radiographie des tissus mous de la paroi thoracique****87.4 Autre radiographie du thorax**

- EXCL** *Angiocardiographie (88.5)*  
*Angiographie (88.40-88.68)*  
*Artériographie (88.4)*  
*Phlébographie (88.6)*

**87.41 Tomographie axiale computerisée du thorax**

- CAT scan du thorax  
 CT scan du thorax \*  
 Tomodensitométrie du thorax

**87.41.0 Détail de la sous-catégorie 87.41**

- 87.41.00 Tomographie axiale computerisée du thorax, SAP
- 87.41.1 Tomographie axiale computerisée du cœur
- 87.41.10 Tomographie axiale computerisée du cœur, SAP
- 87.41.11 Tomographie axiale computerisée du cœur natif, au repos
- 87.41.12 Tomographie axiale computerisée du cœur natif, sous épreuve d'effort physique
- 87.41.13 Tomographie axiale computerisée du cœur natif, sous épreuve d'effort médicamenteuse
- 87.41.14 Tomographie axiale computerisée du cœur avec produit de contraste, au repos
- 87.41.15 Tomographie axiale computerisée du cœur avec produit de contraste, sous épreuve d'effort physique
- 87.41.16 Tomographie axiale computerisée du cœur avec produit de contraste, sous épreuve d'effort médicamenteuse
- 87.41.19 Tomographie axiale computerisée du cœur, autre
- 87.41.99 Tomographie axiale computerisée du thorax, autre
- 87.49 Autre radiographie du thorax  
Radiographie de bronches, SAP  
Radiographie de la trachée, SAP  
Radiographie du cœur, SAP  
Radiographie du diaphragme, SAP  
Radiographie du médiastin, SAP  
Radiographie du poumon, SAP
- 87.5 Radiographie des voies biliaires
- 87.51 Cholangiographie percutanée
- 87.52 Cholangiographie intraveineuse
- 87.53 Cholangiographie peropératoire
- 87.54 Autre cholangiographie
- 87.54.0 Détail de la sous-catégorie 87.54
- 87.54.00 Autre cholangiographie, SAP
- 87.54.10 Cholangiographie après ERCP
- Note: Administration de produit de contraste à l'aide d'un cathéter naso-biliaire/transpapillaire
- 87.54.99 Autre cholangiographie, autre
- 87.59 Autre radiographie des voies biliaires  
Cholécystographie (per os)
- 87.59.0 Détail de la sous-catégorie 87.59
- 87.59.00 Autre radiographie des voies biliaires, SAP
- 87.59.10 Cholécystographie (per os)
- 87.59.99 Autre radiographie des voies biliaires, autre
- 87.6 Autre radiographie du système digestif
- 87.61 Radiographie de la déglutition  
Œsophagogramme  
Œsophagographie  
Transit pharyngo-œsophagien
- 87.61.0 Détail de la sous-catégorie 87.61
- 87.61.00 Radiographie de la déglutition, SAP
- 87.61.10 Pharyngo-œsophagographie
- 87.61.99 Radiographie de la déglutition, autre
- 87.62 Radiographie du tractus gastro-intestinal supérieur
- 87.63 Radiographie de l'intestin grêle
- 87.64 Radiographie du tractus digestif inférieur  
Défécographie
- 87.64.0 Détail de la sous-catégorie 87.64
- 87.64.00 Radiographie du tractus digestif inférieur, SAP
- 87.64.10 Radiographie du côlon en simple contraste
- 87.64.20 Radiographie du côlon en double contraste (Holzknecht)
- 87.64.30 Défécographie
- 87.64.99 Radiographie du tractus digestif inférieur, autre
- 87.65 Autre radiographie de l'intestin
- 87.66 Pancréatographie contrastée  
Pancréatographie contrastée \*  
Radiographie du conduit pancréatique
- 87.69 Autre radiographie du tractus digestif, autre
- 87.7 Radiographie du système urinaire
- EXCL.** Artériographie rénale (88.45)  
Phlébographie veines intra-abdominales (88.65)
- 87.71 Tomographie axiale computerisée de rein  
CAT scan de rein  
CT scan de rein \*  
Tomodensitométrie du rein \*
- 87.72 Autre néphrotomographie
- 87.73 Urographie intraveineuse  
Pyélographie intraveineuse \*  
Urographie par infusion diurétique
- 87.74 Pyélographie rétrograde  
Urétéro-pyélographie rétrograde par cathéter urétéral
- 87.75 Pyélographie percutanée  
Urographie antérograde, toute méthode
- 87.76 Cysto-urétrographie rétrograde
- 87.76.0 Détail de la sous-catégorie 87.76
- 87.76.00 Cysto-urétrographie rétrograde, SAP
- 87.76.10 Cystographie
- 87.76.99 Cysto-urétrographie rétrograde, autre
- 87.77 Autre cystographie  
Cysto-urographie mictionnelle (CUM)
- 87.77.0 Détail de la sous-catégorie 87.77
- 87.77.00 Autre cystographie, SAP
- 87.77.10 Cysto-urographie mictionnelle (CUM)
- 87.77.99 Autre cystographie, autre
- 87.78 Radiographie de vessie iléale
- 87.79 Radiographie du système urinaire, autre
- 87.8 Radiographie des organes génitaux féminins
- 87.81 Radiographie d'utérus gravide  
Céphalométrie intra-utérine par radiographie
- 87.82 Hystérosalpingographie gazeuse  
Perfusion d'oxygène gazeux
- 87.83 Hystérosalpingographie (avec produit de contraste opaque)
- 87.84 Hystérogographie percutanée
- 87.85 Autre radiographie tubaire et utérine

- 87.89 Radiographie des organes génitaux féminins, autre**  
Périnéographie/vaginographie/génitographie
- 87.9 Radiographie des organes génitaux masculins**
- 87.91 Vésiculographie séminale contrastée**
- 87.92 Autre radiographie de la prostate et des vésicules séminales**
- 87.93 Épididymographie**
- 87.94 Déférentographie**  
Opacification du vas déférens \*
- 87.95 Autre radiographie d'épididyme et de vas déférent**
- 87.99 Radiographie des organes génitaux masculins**
- 88 Autre radiologie diagnostique et techniques apparentées**
- 88.0 Radiographie des tissus mous de l'abdomen**
- EXCL.** *Angiocardiographie (88.5)*  
*Angiographie (88.40-88.68)*  
*Artériographie (88.4)*  
*Phlébographie (88.6)*
- 88.01 Tomographie axiale computerisée de l'abdomen**  
CAT de l'abdomen  
CT de l'abdomen \*  
Tomodensitométrie de l'abdomen \*
- EXCL.** *Tomographie axiale computerisée du rein (87.71)*
- 88.01.0 Détail de la sous-catégorie 88.01**
- 88.01.00 Tomographie axiale computerisée de l'abdomen, SAP**
- 88.01.10 Tomographie axiale computerisée de l'abdomen entier**
- 88.01.20 Tomographie axiale computerisée de l'épigastre**
- 88.01.99 Tomographie axiale computerisée de l'abdomen, autre**
- 88.02 Autre tomographie de l'abdomen**
- EXCL.** *Néphrotomographie (87.72)*
- 88.03 Fistulographie de la paroi abdominale**  
Sinusographie de la paroi abdominale
- 88.04 Lymphographie abdominale**  
Lymphographie rétropéritonéale \*
- 88.09 Autre radiographie des tissus mous de la paroi abdominale**
- 88.1 Autre radiographie de l'abdomen**
- 88.11 Pelvigraphie contrastée**  
Pelvigraphie \*
- 88.12 Radiographie pelvienne**  
Pelvigraphie gazeuse \*  
Pneumopéritoine pelvien
- 88.13 Autre pneumographie péritonéale**
- 88.14 Fistulographie rétropéritonéale**
- 88.15 Pneumographie rétropéritonéale**  
Rétropneumopéritoine \*
- 88.16 Autre radiographie rétropéritonéale**
- 88.19 Autre radiographie de l'abdomen, autre**  
Radiographie de l'abdomen à vide  
Radiographie: abdomen
- 88.2 Radiographie (des os) des extrémités et du bassin**
- EXCL.** *Arthrographie contrastée (88.32)*
- 88.21 Radiographie (des os) de l'épaule et du bras**
- 88.22 Radiographie (des os) du coude et de l'avant-bras**
- 88.23 Radiographie (des os) du poignet et de la main**  
Radiographie: poignet, main, doigts
- 88.24 Radiographie (des os) du membre supérieur, SAP**
- 88.25 Pelvimétrie**  
Pelvigraphie \*
- 88.26 Autre radiographie (des os) du bassin et de la hanche**  
Radiographie: articulation sacro-iliaque
- 88.27 Radiographie (des os) du fémur, du genou et de la jambe**
- 88.28 Radiographie (des os) de la cheville et du pied**  
Radiographie: cheville, pied, avant-pied, orteils
- 88.29 Radiographie (des os) du membre inférieur, SAP**  
Radiographie: cliché de la jambe entière
- 88.3 Autre radiographie**
- 88.31 Radiographie du squelette complet**  
Radiographie du squelette entier
- 88.32 Arthrographie**
- EXCL.** *Arthrographie temporo-mandibulaire (87.13)*
- 88.33 Autre radiographie du squelette**
- EXCL.** *Radiographie de la colonne (87.21-87.29)*  
*Radiographie de tête, face et cou (87.12-87.15)*  
*Radiographie du squelette de membre et du bassin (88.21-88.29)*
- 88.34 Lymphographie du membre supérieur**
- 88.35 Autre radiographie des tissus mous du membre supérieur**
- 88.36 Lymphographie du membre inférieur**
- 88.37 Autre radiographie des tissus mous du membre inférieur**
- EXCL.** *Artériographie des artères fémorales et de membre inférieur (88.48)*  
*Phlébographie des veines fémorales et de membre inférieur avec produit de contraste (88.66)*
- 88.38 Autre tomographie axiale computerisée**  
Autre tomodensitométrie \*  
CAT scan, SAP \*  
CT scan \*
- EXCL.** *Tomographie axiale computerisée de l'abdomen (88.01)*  
*Tomographie axiale computerisée de la tête (87.03)*  
*Tomographie axiale computerisée des reins (87.71)*  
*Tomographie axiale computerisée du thorax (87.41)*
- 88.38.0 Détail de la sous-catégorie 88.38**
- 88.38.00 Autre tomographie axiale computerisée, SAP**
- 88.38.20 Tomographie axiale computerisée des épaules et des bras [L]**
- 88.38.21 Tomographie axiale computerisée des coudes et des avant-bras [L]**

- 88.38.22 Tomographie axiale computerisée des poignets et des mains [L]
- 88.38.30 Tomographie axiale computerisée des hanches et des cuisses [L]
- 88.38.31 Tomographie axiale computerisée des genoux et des jambes
- 88.38.32 Tomographie axiale computerisée des pieds et des chevilles [L]
- 88.38.40 Tomographie axiale computerisée de la colonne vertébrale
- 88.38.41 Tomographie axiale computerisée du bassin et de l'articulation sacro-iliaque [L]
- 88.38.50 Angiographie CT, tous vaisseaux  
**Note:** Ceci est un code supplémentaire. Le site doit faire l'objet d'un codage séparé si l'information n'est pas déjà contenue dans le code.
- 88.38.60 Intervention guidée par CT  
**Note:** Ceci est un code supplémentaire. L'intervention et le site doivent faire l'objet de codages séparés si l'information n'est pas déjà contenue dans le code.
- 88.38.99 Autre tomographie axiale computerisée, SAP
- 88.39 Autre radiographie, SAP
- 88.39.0 Détail de la sous-catégorie 88.39
- 88.39.00 Autre radiographie non spécifiée, SAP
- 88.39.10 Radiographie peropératoire  
 Radiographie en conditions stériles
- 88.39.20 Radioscopie fonctionnelle, SAP
- 88.39.21 Radioscopie fonctionnelle, articulation, thorax, colonne vertébrale
- 88.39.30 Interventions sous radioscopie  
**Note:** Ceci est un code supplémentaire. L'intervention doit faire l'objet d'un codage séparé si l'information n'est pas déjà contenue dans le code.
- 88.39.99 Autre radiographie non spécifiée, autre
- 88.4 Artériographie  
**INCL** Angiographie d'artères, ponction artérielle pour injection de matériel de contraste, angiographie rétrograde  
**EXCL** Angioscopie oculaire à la fluorescéine (95.12)  
 Scintigraphie et étude de fonction aux radio-isotopes (92.01-92.19)  
 Ultrasonographie (88.71-88.79)
- 88.40 Artériographie sans localisation
- 88.41 Artériographie cérébrale  
 Angiographie de la circulation cérébrale postérieure  
 Artériographie basilaire  
 Artériographie carotidienne  
 Artériographie vertébrale
- 88.42 Aortographie  
 Artériographie de l'aorte et de la crosse aortique
- 88.42.0 Détail de la sous-catégorie 88.42
- 88.42.00 Aortographie, SAP
- 88.42.10 Artériographie des membres supérieurs et de l'aorte thoracique
- 88.42.11 Artériographie, aorte abdominale
- 88.42.99 Aortographie, autre
- 88.43 Artériographie d'artère pulmonaire  
 Angiographie pulmonaire
- 88.44 Artériographies d'autres vaisseaux intrathoraciques  
**EXCL** Angiocardiographie (88.50-88.58)  
 Artériographie coronaire (88.55-88.57)
- 88.45 Artériographie rénale
- 88.46 Artériographie du placenta  
 Artériographie du placenta avec injection contrastée
- 88.47 Artériographie d'autres artères abdominales
- 88.48 Artériographie fémorale et des autres artères des membres inférieurs  
 Artériographie du membre inférieur
- 88.48.0 Détail de la sous-catégorie 88.48
- 88.48.00 Artériographie fémorale et des autres artères des membres inférieurs, SAP
- 88.48.10 Artériographie, angiographie des jambes
- 88.48.99 Artériographie fémorale et des autres artères des membres inférieurs, autre
- 88.49 Artériographie d'autres sites spécifiés non classés ailleurs  
 Artériographie du membre supérieur
- 88.49.0 Détail de la sous-catégorie 88.49
- 88.49.00 Artériographie d'autres sites spécifiés, SAP
- 88.49.10 Angiographie de shunt de dialyse, par ponction directe
- 88.49.11 Artériographie, vue d'ensemble des artères du bassin
- 88.49.99 Artériographie d'autres sites spécifiés, autre
- 88.5 Angiocardiographie avec produit de contraste  
**INCL** Ponction artérielle et insertion de cathéter pour injection de produit de contraste, cinéangiographie, angiocardiographie sélective  
**Cod. a.:** Tout cathétérisme cardiaque simultané (37.21-37.23)  
**EXCL** Angiographie des vaisseaux pulmonaires (88.43, 88.62)
- 88.50 Angiocardiographie, SAP
- 88.51 Angiographie de la veine cave  
 Cavographie inférieure  
 Cavographie supérieure  
 Phlébographie de la veine cave (inférieure) (supérieure)
- 88.52 Angiographie du cœur droit  
 Angiographie de l'oreillette droite  
 Angiographie de la valve pulmonaire  
 Angiographie du ventricule droit  
**EXCL** Angiographie en fluorescence peropératoire (88.59)  
 Si combinée avec: angiographie du cœur gauche (88.54)
- 88.53 Angiographie du cœur gauche  
 Angiographie de l'oreillette gauche  
 Angiographie de la valve aortique  
 Angiographie du ventricule gauche  
**EXCL** Angiographie en fluorescence peropératoire (88.59)

*Si combinée avec: angiographie du cœur droit (88.54)*

- 88.54 Angiographie du cœur combinée, gauche et droite**  
**EXCL.** Angiographie en fluorescence peropératoire (88.59)
- 88.55 Artériographie coronaire avec un seul cathéter**  
 Artériographie coronaire par la technique de Sones  
 Coronarographie avec un seul cathéter et injection locale directe  
**EXCL.** Angiographie en fluorescence peropératoire (88.59)
- 88.56 Artériographie coronaire avec deux cathéters**  
 Artériographie coronaire selon la technique de Judkins  
 Artériographie coronaire selon la technique de Ricketts et Abrams  
 Coronarographie avec deux cathéters et injection locale directe  
**EXCL.** Angiographie en fluorescence peropératoire (88.59)
- 88.57 Autre artériographie coronaire, SAP**  
 Artériographie coronaire, SAP  
**EXCL.** Angiographie en fluorescence peropératoire (88.59)
- 88.58 Radiographie cardiaque en contraste négatif**  
 Radiographie cardiaque avec injection de CO<sub>2</sub>
- 88.59 Angiographie en fluorescence peropératoire**  
 Artériogramme laser peropératoire (SPY)  
 Artériogramme SPY  
 Artériographie SPY
- 88.6 Phlébographie**  
**INCL.** Angiographie de veines (par fluoroscopie)  
 Phlébographie avec matériel de contraste  
 Phlébographie rétrograde  
 Ponction veineuse pour injection de produit de contraste  
 Radiographie de veines  
**EXCL.** Angiographie avec radio-isotopes (92.01-92.19)  
 Angioscopie oculaire à la fluorescéine (95.12)  
 Ultrasonographie diagnostique (88.71-88.79)
- 88.60 Phlébographie (avec matériel de contraste), SAP**
- 88.61 Phlébographie des veines de la tête et du cou (avec matériel de contraste)**
- 88.61.0 Détail de la sous-catégorie 88.61**
- 88.61.00 Phlébographie des veines de la tête et du cou avec matériel de contraste, SAP**
- 88.61.10 Phlébographie des veines intracrâniennes**
- 88.61.99 Phlébographie des veines de la tête et du cou avec matériel de contraste, autre**
- 88.62 Phlébographie pulmonaire (avec matériel de contraste)**
- 88.63 Phlébographie d'autres veines intrathoraciques (avec matériel de contraste)**
- 88.63.0 Détail de la sous-catégorie 88.63**
- 88.63.00 Phlébographie d'autres veines intrathoraciques avec matériel de contraste, SAP**
- 88.63.10 Phlébographie de la veine cave supérieure**
- 88.63.99 Phlébographie d'autres veines intrathoraciques avec matériel de contraste, autre**
- 88.64 Portographie (avec matériel de contraste)**  
 Phlébographie du système veineux porte (avec matériel de contraste) \*  
 Splénoportographie (par artériographie splénique)
- 88.65 Phlébographie d'autres veines intra-abdominales (avec matériel de contraste)**
- 88.66 Phlébographie des veines fémorales et des membres inférieurs (avec matériel de contraste)**  
 Représentation des membres inférieurs, phlébographie de la jambe
- 88.67 Phlébographie d'autres sites spécifiés (avec matériel de contraste)**  
 Représentation des veines du bassin, phlébographie d'ensemble, bilatérale
- 88.68 Phlébographie d'impédance**
- 88.69 Phlébographie de veines des membres supérieurs**
- 88.7 Ultrasonographie diagnostique**  
 Ultrasonographie non-invasive  
**INCL.** Échographie, angiographie par ultra-son, ultrasonographie  
**EXCL.** Imagerie intravasculaire de vaisseaux sanguins (00.21-00.28)  
 Ultrason thérapeutique (00.01-00.09)
- 88.71 Ultrasonographie diagnostique de la tête et du cou**  
 Détermination de déviation de la ligne médiane  
 Échoencéphalographie  
**EXCL.** Étude de l'oeil par ultrason (95.13)
- 88.71.0 Détail de la sous-catégorie 88.71**
- 88.71.00 Ultrasonographie diagnostique de la tête et du cou, SAP**
- 88.71.10 Ultrasonographie de la tête et du cou, SAP**
- 88.71.11 Ultrasonographie duplex des artères intracrâniennes**
- 88.71.12 Ultrasonographie crânienne trans-fontanelle**
- 88.71.13 Examen ultrasonographique de la glande thyroïde**
- 88.71.14 Ultrasonographie duplex des artères et veines extracrâniennes supra-aortiques**
- 88.71.15 Ultrasonographie du nez et des sinus nasaux**
- 88.71.19 Ultrasonographie de vaisseaux de la tête et du cou, autre**
- 88.71.99 Ultrasonographie diagnostique de la tête et du cou, autre**
- 88.72 Ultrasonographie diagnostique du cœur**  
 Échocardiographie  
 Échocardiographie transœsophagienne  
**EXCL.** Échocardiographie des cavités cardiaques (37.28)  
 Échocardiographie intracardiaque (EIC) (37.28)  
 Imagerie intravasculaire de vaisseaux coronaires (37.2A.1)
- 88.72.0 Détail de la sous-catégorie 88.72**
- 88.72.00 Ultrasonographie diagnostique du cœur, SAP**
- 88.72.1 Échocardiographie transthoracique**
- 88.72.10 Échocardiographie transthoracique, SAP**
- 88.72.11 Échocardiographie transthoracique, au repos**

88.72.12	Échocardiographie transthoracique, sous épreuve d'effort physique	88.74.18	Endosonographie du rectum
88.72.13	Échocardiographie transthoracique, sous épreuve d'effort médicamenteuse	88.74.19	Endosonographie du système digestif, autre
88.72.14	Échocardiographie transthoracique, avec produit de contraste	88.74.20	Ultrasonographie diagnostique du système digestif, sonographie transabdominale, sans ponction
88.72.15	Échocardiographie transthoracique, méthodologie complexe (4D, tissue-doppler, speckle-tracking) Cod. a.: Si effectué - Elastographie (00.99.93)	88.74.21	Ultrasonographie diagnostique du système digestif, sonographie transabdominale, avec ponction
88.72.19	Échocardiographie transthoracique, autre	88.74.22	Ultrasonographie diagnostique du système digestif, sonographie transabdominale, sans drainage
88.72.2	Échocardiographie transœsophagienne	88.74.23	Ultrasonographie diagnostique du système digestif, sonographie transabdominale, avec drainage
88.72.20	Échocardiographie transœsophagienne, SAP	88.74.30	Ultrasonographie diagnostique du système digestif, endosonographie flexible, sans ponction
88.72.21	Échocardiographie transœsophagienne, au repos	88.74.31	Ultrasonographie diagnostique du système digestif, endosonographie flexible, avec ponction
88.72.22	Échocardiographie transœsophagienne, sous épreuve d'effort physique	88.74.32	Ultrasonographie diagnostique du système digestif, endosonographie flexible, sans drainage
88.72.23	Échocardiographie transœsophagienne, sous épreuve d'effort médicamenteuse	88.74.33	Ultrasonographie diagnostique du système digestif, endosonographie flexible, avec drainage
88.72.24	Échocardiographie transœsophagienne, avec produit de contraste	88.74.40	Ultrasonographie diagnostique du système digestif, endosonographie rigide, sans ponction
88.72.25	Échocardiographie transœsophagienne, méthodologie complexe (4D, tissue-doppler, speckle-tracking) Cod. a.: Si effectué - Elastographie (00.99.93)	88.74.41	Ultrasonographie diagnostique du système digestif, endosonographie rigide, avec ponction
88.72.29	Échocardiographie transœsophagienne, autre	88.74.42	Ultrasonographie diagnostique du système digestif, endosonographie rigide, sans drainage
88.72.99	Ultrasonographie diagnostique du cœur, autre	88.74.43	Ultrasonographie diagnostique du système digestif, endosonographie rigide, avec drainage
88.73	Ultrasonographie diagnostique d'autre site du thorax Ultrasonographie de la crosse aortique Ultrasonographie de poumon Ultrasonographie de sein	88.74.99	Ultrasonographie diagnostique du système digestif, autre
88.73.0	Détail de la sous-catégorie 88.73	88.75	Ultrasonographie diagnostique du système urinaire
88.73.00	Ultrasonographie diagnostique d'autre site du thorax, SAP	88.75.0	Détail de la sous-catégorie 88.75
88.73.10	Examen ultrasonographique mammaire complet, bilatéral	88.75.00	Ultrasonographie diagnostique des voies urinaires, SAP
88.73.11	Examen ultrasonographique mammaire partiel	88.75.10	Endosonographie de la vessie et des uretères, par voie transrectale
88.73.12	Ultrasonographie diagnostique de l'aisselle	88.75.11	Endosonographie de la vessie et des uretères, par voie transurétrale
88.73.20	Endosonographie transbronchique Échographie endobronchique (EBUS)	88.75.99	Ultrasonographie diagnostique des voies urinaires, autre
88.73.99	Ultrasonographie diagnostique d'autre site du thorax, autre	88.76	Ultrasonographie diagnostique de l'abdomen et du rétropéritoine
88.74	Ultrasonographie diagnostique du système digestif Note: On combinera la technique et le site au sein de cette catégorie une fois l'opération effectuée.	88.76.0	Détail de la sous-catégorie 88.76
88.74.0	Détail de la sous-catégorie 88.74	88.76.00	Ultrasonographie diagnostique de l'abdomen et du rétropéritoine, SAP
88.74.00	Ultrasonographie diagnostique du système digestif, SAP	88.76.10	Examen ultrasonographique de l'abdomen entier (épigastre et hypogastre), sans ultrasonographie vasculaire
88.74.10	Endosonographie du système digestif, SAP	88.76.11	Examen ultrasonographique de l'abdomen entier (épigastre et hypogastre), avec ultrasonographie vasculaire
88.74.11	Endosonographie de la cavité buccale et de l'hypopharynx	88.76.12	Ultrasonographie d'artères viscérales
88.74.12	Endosonographie de l'œsophage	88.76.20	Endosonographie de la cavité abdominale
88.74.13	Endosonographie de l'estomac	88.76.21	Endosonographie de l'espace rétropéritonéal
88.74.14	Endosonographie du duodénum	88.76.30	Échographie avec produit de contraste intraveineux
88.74.15	Endosonographie des voies biliaires		
88.74.16	Endosonographie du pancréas		
88.74.17	Endosonographie du côlon		



- 88.76.99 Ultrasonographie diagnostique de l'abdomen et du rétropéritoine, autre**
- 88.77 Ultrasonographie diagnostique du système vasculaire périphérique**  
Scanner de thrombose veineuse profonde par ultrason  
**EXCL** *Toute procédures vasculaires d'appui (00.40-00.43)*  
*Ultrason thérapeutique (00.01-00.09)*
- 88.78 Ultrasonographie diagnostique de l'utérus gravide**  
Biométrie foetale par ultrason \*  
Céphalométrie intra-utérine par écho  
Céphalométrie intra-utérine par ultrason  
Localisation placentaire par ultrason
- 88.79 Autre ultrasonographie diagnostique**  
Ultrasonographie d'utérus non gravide  
Ultrasonographie de sites multiples  
Ultrasonographie du corps entier
- 88.79.0 Détail de la sous-catégorie 88.79**
- 88.79.00 Autre ultrasonographie diagnostique, SAP**
- 88.79.10 Ultrasonographie de l'articulation de la hanche du nourrisson selon Graf**
- 88.79.11 Status ultrasonographique complet des articulations et des tissus mous, pied ou main**
- 88.79.12 Ultrasonographie de l'articulation de l'épaule**
- 88.79.13 Ultrasonographie de l'articulation du genou**
- 88.79.19 Ultrasonographie d'articulation, autre**
- 88.79.20 Ultrasonographie diagnostique des tissus mous**
- 88.79.21 Ultrasonographie de l'appareil génital masculin externe**
- 88.79.22 Ultrasonographie périnéenne chez la femme**
- 88.79.30 Endosonographie des organes génitaux masculins, par voie transrectale**
- 88.79.31 Endosonographie des organes génitaux masculins, par voie transurétrale**
- 88.79.40 Endosonographie des organes génitaux féminins, par voie transrectale**
- 88.79.41 Endosonographie des organes génitaux féminins, par voie transvaginale**
- 88.79.50 Ultrasonographie peropératoire**
- 88.79.51 Intervention guidée par échographie (p. ex. ponction/biopsie/aspiration)**  
**Note:** Code supplémentaire, à utiliser s'il n'existe pas de code spécifique dans les chapitres spécifiques aux organes.
- 88.79.60 Ultrasonographie duplex des artères, SAP**  
**EXCL** *Ultrasonographie duplex des artères et veines extracrâniennes supra-aortiques (88.71.14)*  
*Ultrasonographie duplex des artères intracrâniennes (88.71.11)*
- 88.79.61 Ultrasonographie duplex des artères rénales**
- 88.79.62 Ultrasonographie duplex des artères du bras**
- 88.79.63 Ultrasonographie duplex des artères ilio-fémorales à poplitées**
- 88.79.64 Ultrasonographie duplex des artères de la jambe et du pied**
- 88.79.69 Ultrasonographie duplex des artères, autre**
- 88.79.70 Ultrasonographie duplex des veines, SAP**
- 88.79.71 Ultrasonographie duplex des veines (profondes et superficielles) du bras**
- 88.79.72 Ultrasonographie duplex des veines viscérales**
- 88.79.73 Ultrasonographie duplex des veines iliaques à poplitées**
- 88.79.74 Ultrasonographie duplex des veines profondes de la jambe**
- 88.79.75 Ultrasonographie duplex du système veineux superficiel du membre inférieur**
- 88.79.79 Ultrasonographie duplex des veines, autre**
- 88.79.80 Échographie avec produit de contraste intraveineux ou sous stimulation médicamenteuse**  
**Note:** Ceci est un code supplémentaire. Le site doit faire l'objet d'un codage séparé.
- 88.79.81 Épreuve fonctionnelle vasculaire sous échographie**  
**Note:** Ceci est un code supplémentaire. Le site doit faire l'objet d'un codage séparé.
- 88.79.99 Autre ultrasonographie diagnostique, autre**
- 88.8 Thermographie**
- 88.81 Thermographie cérébrale**
- 88.82 Thermographie oculaire**
- 88.83 Thermographie osseuse**  
Thermographie ostéo-articulaire
- 88.84 Thermographie musculaire**
- 88.85 Thermographie mammaire**  
Thermographie de sein \*
- 88.86 Thermographie vasculaire**  
Thermographie de veine profonde
- 88.89 Thermographie d'autre site**  
Thermographie de ganglion lymphatique  
Thermographie, SAP
- 88.9 Autre imagerie diagnostique**
- 88.90 Imagerie diagnostique, non classée ailleurs**
- 88.90.10 Fistulographie**  
**INCL** Représentation d'un système de fistule avec orifice cutané  
**EXCL** *Fistulographie selon la localisation (87.38, 88.03, 88.14)*
- 88.90.20 Intervention guidée par stéréotaxie**  
**Note:** Ceci est un code supplémentaire. L'intervention spécifique à l'organe doit faire l'objet d'un codage séparé.
- 88.90.30 Intervention guidée par radiographie**  
**Note:** Ceci est un code supplémentaire. L'intervention spécifique à l'organe doit faire l'objet d'un codage séparé.
- 88.91 Imagerie par résonance magnétique, cerveau et tronc cérébral [IRM]**  
Spectroscopie RMN (résonance magnétique nucléaire)  
**EXCL** *Imagerie par résonance magnétique en temps réel (88.96)*  
*Imagerie par résonance magnétique peropératoire (88.96)*
- 88.91.0 Détail de la sous-catégorie 88.91**

- 88.91.00 Imagerie par résonance magnétique (IRM) de l'encéphale et du tronc cérébral, SAP
- 88.91.10 Imagerie par résonance magnétique (IRM), cerveau et tronc cérébral  
Imagerie par résonance magnétique (IRM) \*
- 88.91.11 Imagerie par résonance magnétique (IRM) fonctionnelle de l'encéphale et du tronc cérébral  
Imagerie par résonance magnétique fonctionnelle (IRMf) de l'encéphale et du tronc cérébral
- 88.91.99 Imagerie par résonance magnétique de l'encéphale et du tronc cérébral, autre
- 88.92 Imagerie par résonance magnétique, thoracique et cardiaque (myocarde)  
Pour évaluation de lymphadénopathie hilare et médiastinale
- 88.92.0 Détail de la sous-catégorie 88.92
- 88.92.00 Imagerie par résonance magnétique, thoracique et cardiaque (myocarde), SAP
- 88.92.1 IRM du thorax
- 88.92.10 IRM du thorax, SAP
- 88.92.11 IRM du thorax, au repos, SAP
- 88.92.12 IRM du thorax, au repos, avec produit de contraste
- 88.92.13 IRM du thorax, à l'effort, SAP
- 88.92.14 IRM du thorax, à l'effort, avec produit de contraste
- 88.92.19 IRM du thorax, autre
- 88.92.2 IRM du cœur et des vaisseaux centraux
- 88.92.20 IRM du cœur et des vaisseaux centraux, SAP
- 88.92.21 IRM du cœur et des vaisseaux centraux, au repos, SAP
- 88.92.22 IRM du cœur et des vaisseaux centraux, au repos, avec produit de contraste
- 88.92.23 IRM du cœur et des vaisseaux centraux, à l'effort, SAP
- 88.92.24 IRM du cœur et des vaisseaux centraux, à l'effort, avec produit de contraste
- 88.92.29 IRM du cœur et des vaisseaux centraux, autre
- 88.92.3 IRM des structures hilaires et médiastinales
- 88.92.30 IRM des structures hilaires et médiastinales, SAP
- 88.92.31 IRM des structures hilaires et médiastinales, au repos, SAP
- 88.92.32 IRM des structures hilaires et médiastinales, au repos, avec produit de contraste
- 88.92.33 IRM des structures hilaires et médiastinales, à l'effort, SAP
- 88.92.34 IRM des structures hilaires et médiastinales, à l'effort, avec produit de contraste
- 88.92.39 IRM des structures hilaires et médiastinales, autre
- 88.92.99 Imagerie par résonance magnétique, thoracique et cardiaque (myocarde), autre
- 88.94 Imagerie par résonance magnétique, appareil musculo-squelettique
- Extrémités (inférieures) (supérieures)  
Vascularisation de moelle osseuse
- 88.94.0 Détail de la sous-catégorie 88.94
- 88.94.00 Imagerie par résonance magnétique de l'appareil musculo-squelettique, SAP
- 88.94.10 IRM des épaules et des bras
- 88.94.11 IRM des coudes et des avant-bras
- 88.94.12 IRM des poignets et des mains
- 88.94.13 IRM des hanches et des cuisses
- 88.94.14 IRM des genoux et des jambes  
**INCL.** Tendon d'Achille
- 88.94.16 IRM du pied et des articulations talo-crurale et sous-talaire, articulations du pied
- 88.94.99 Imagerie par résonance magnétique de l'appareil musculo-squelettique, autre
- 88.95 Imagerie par résonance magnétique, pelvis, prostate, vessie
- 88.96 Autre imagerie par résonance magnétique peropératoire  
Imagerie par résonance magnétique [IRM] peropératoire  
Imagerie par résonance magnétique en temps réel
- 88.97 Imagerie par résonance magnétique d'autres sites non spécifiés  
Abdomen, face, cou, orbite de l'oeil
- 88.97.0 Détail de la sous-catégorie 88.97
- 88.97.00 Imagerie par résonance magnétique d'autres sites non spécifiés, SAP
- 88.97.10 Angiographie IRM, tous vaisseaux
- 88.97.11 Spectroscopie IRM
- 88.97.12 IRM du corps entier
- 88.97.14 IRM: vue d'ensemble et partielle de la colonne vertébrale
- 88.97.15 IRM: os faciaux/sinus nasaux
- 88.97.16 IRM: cou
- 88.97.17 IRM: abdomen, bassin
- 88.97.18 IRM: défécographie
- 88.97.19 IRM mammaire
- 88.97.20 Cholangiopancréatographie par IRM (MRCP)
- 88.97.99 Imagerie par résonance magnétique d'autres sites non spécifiés, autre
- 88.98 Études de la densité minérale osseuse  
Absorptiométrie à photon double  
Absorptiométrie à photon unique  
Absorptiométrie biphotonique \*  
Densitométrie radiographique  
Études de tomographie computerisée quantitative
- 88.98.0 Détail de la sous-catégorie 88.98
- 88.98.00 Détermination de la densité minérale osseuse, SAP
- 88.98.10 Densitométrie osseuse avec absorptiométrie à rayons X double énergie (biphotonique) (DXA)
- 88.98.99 Détermination de la densité minérale osseuse, autre
- 89 Anamnèses, consultations, expertises et examens
- 89.0 Anamnèse, consultation et expertise diagnostiques  
**EXCL.** Diagnostic psychiatrique (94.1-)
- 89.01 Anamnèse et expertise, décrites comme étant brèves  
Évaluation et anamnèse simples

89.02	<b>Anamnèse et expertise, décrites comme étant limitées</b> Évaluation et anamnèse intermédiaire	89.07.32	Évaluation complète, avec inscription du patient sur une liste d'attente pour greffe pulmonaire
89.03	<b>Anamnèse et expertise, décrites comme étant complètes</b> Anamnèse et expertise complète * Évaluation et anamnèse de nouveau problème	89.07.33	Évaluation complète, sans inscription du patient sur une liste d'attente pour greffe de bloc cœur-poumons
89.04	<b>Autre anamnèse et expertise</b>	89.07.34	Évaluation complète, avec inscription du patient sur une liste d'attente pour greffe de foie
89.05	<b>Anamnèse et expertise diagnostique, SAP</b>	89.07.35	Évaluation complète, avec inscription du patient sur une liste d'attente pour greffe de pancréas
89.06	<b>Consultation, décrite comme étant limitée</b> Consultation pour un seul système organique Consultation simple *	89.07.36	Évaluation complète, avec inscription du patient sur une liste d'attente pour greffe d'intestin grêle
89.07	<b>Consultation, décrite comme étant complète</b> Consultation approfondie *	89.07.4	Réévaluation avec inscription ou maintien du patient sur une liste d'attente pour greffe d'organe
89.07.0	Détail de la sous-catégorie 89.07	89.07.40	Réévaluation avec inscription ou maintien du patient sur une liste d'attente pour greffe de rein
89.07.00	Consultation, décrite comme complète	89.07.41	Réévaluation avec inscription ou maintien du patient sur une liste d'attente pour greffe cardiaque
89.07.1	Évaluation complète, sans inscription du patient sur une liste d'attente pour greffe d'organe	89.07.42	Réévaluation avec inscription ou maintien du patient sur une liste d'attente pour greffe pulmonaire
89.07.10	Évaluation complète, sans inscription du patient sur une liste d'attente pour greffe de rein	89.07.43	Réévaluation avec inscription ou maintien du patient sur une liste d'attente pour greffe du bloc cœur-poumons
89.07.11	Évaluation complète, sans inscription du patient sur une liste d'attente pour greffe cardiaque	89.07.44	Réévaluation avec inscription ou maintien du patient sur une liste d'attente pour greffe de foie
89.07.12	Évaluation complète, sans inscription du patient sur une liste d'attente pour greffe pulmonaire	89.07.45	Réévaluation avec inscription ou maintien du patient sur une liste d'attente pour greffe de pancréas
89.07.13	Évaluation complète, sans inscription du patient sur une liste d'attente pour greffe de bloc cœur-poumons	89.07.46	Réévaluation avec inscription ou maintien du patient sur une liste d'attente pour greffe d'intestin grêle
89.07.14	Évaluation complète, sans inscription du patient sur une liste d'attente pour greffe de foie	89.07.5	Réévaluation avec retrait du patient d'une liste d'attente pour greffe d'organe
89.07.15	Évaluation complète, sans inscription du patient sur une liste d'attente pour greffe de pancréas	89.07.51	Réévaluation avec retrait du patient d'une liste d'attente pour greffe de rein
89.07.16	Évaluation complète, sans inscription du patient sur une liste d'attente pour greffe d'intestin grêle	89.07.52	Réévaluation avec retrait du patient d'une liste d'attente pour greffe cardiaque
89.07.2	Évaluation partielle, sans inscription du patient sur une liste d'attente pour greffe d'organe Y compris interruption de l'évaluation	89.07.53	Réévaluation avec retrait du patient d'une liste d'attente pour greffe pulmonaire
89.07.20	Évaluation partielle, sans inscription du patient sur une liste d'attente pour greffe de rein	89.07.54	Réévaluation avec retrait du patient d'une liste d'attente pour greffe du bloc cœur-poumons
89.07.21	Évaluation partielle, sans inscription du patient sur une liste d'attente pour greffe cardiaque	89.07.55	Réévaluation avec retrait du patient d'une liste d'attente pour greffe de foie
89.07.22	Évaluation partielle, sans inscription du patient sur une liste d'attente pour greffe pulmonaire	89.07.56	Réévaluation avec retrait du patient d'une liste d'attente pour greffe de pancréas
89.07.23	Évaluation complète, sans inscription du patient sur une liste d'attente pour greffe de bloc cœur-poumons	89.07.57	Réévaluation avec retrait du patient d'une liste d'attente pour greffe d'intestin grêle
89.07.24	Évaluation partielle, sans inscription du patient sur une liste d'attente pour greffe de foie	89.07.6	Examen d'un donneur sain pour prélèvement d'organe
89.07.25	Évaluation partielle, sans inscription du patient sur une liste d'attente pour greffe de pancréas	89.07.60	Examen d'un donneur vivant pour prélèvement d'organe, SAP
89.07.26	Évaluation partielle, sans inscription du patient sur une liste d'attente pour greffe d'intestin grêle	89.07.61	Évaluation complète d'un donneur potentiel vivant avant prélèvement d'organe
89.07.3	Évaluation complète, avec inscription du patient sur une liste d'attente pour greffe d'organe Un code de ce domaine ne doit être indiqué qu'une seule fois par transplantation planifiée	89.07.62	Contrôle postopératoire de routine d'un donneur vivant après prélèvement d'organe
89.07.30	Évaluation complète, avec inscription du patient sur une liste d'attente pour greffe de rein	89.07.69	Examen d'un donneur sain pour prélèvement d'organe, autre
89.07.31	Évaluation complète, avec inscription du patient sur une liste d'attente pour greffe cardiaque	89.07.99	Autre évaluation et décision médicale quant à l'indication d'une transplantation
		89.08	Autre consultation

- 89.08.0** **Détail de la sous-catégorie 89.08**
- 89.08.00** **Autre consultation, SAP**
- 89.08.09** **Autre consultation, autre**
- 89.08.1** **Surveillance épidémiologique**
- 89.08.10** **Surveillance épidémiologique, SAP**
- 89.08.11** **Enquête d'entourage de patients atteints de maladies transmissibles**
- 89.08.12** **Étude d'une épidémie**
- Note:** L'apparition d'une série inhabituelle de cas d'une maladie transmissible contraint à envisager et à examiner la possibilité d'une épidémie.
- 89.08.19** **Surveillance épidémiologique, autre**
- 89.09** **Consultation, SAP**
- 89.0A** **Suivi particulier de l'évolution (du patient)**
- 89.0A.0** **Détail de la sous-catégorie 89.0A**
- 89.0A.00** **Suivi particulier de l'évolution (du patient), SAP**
- 89.0A.09** **Suivi particulier de l'évolution (du patient), autre**
- 89.0A.1** **Suivi infectiologique d'un patient hospitalisé, selon le nombre de contrôles**
- 89.0A.11** **Suivi infectiologique d'un patient hospitalisé, 1 contrôle pendant son séjour**
- 89.0A.12** **Suivi infectiologique d'un patient hospitalisé, 2 à 3 contrôles pendant son séjour**
- 89.0A.13** **Suivi infectiologique d'un patient hospitalisé, 4 à 7 contrôles pendant son séjour**
- 89.0A.19** **Suivi infectiologique d'un patient hospitalisé, 8 contrôles et plus pendant son séjour**
- 89.0A.2** **Suivi toxicologique et pharmacologique d'un patient hospitalisé, selon le nombre de contrôles**
- 89.0A.21** **Suivi toxicologique et pharmacologique d'un patient hospitalisé, 1 contrôle**
- 89.0A.22** **Suivi toxicologique et pharmacologique d'un patient hospitalisé, 2 contrôles**
- 89.0A.23** **Suivi toxicologique et pharmacologique d'un patient hospitalisé, 4 à 7 contrôles**
- 89.0A.24** **Suivi toxicologique et pharmacologique d'un patient hospitalisé, 8 contrôles et plus**
- 89.0A.3** **Conseil et traitement diététiques**
- 89.0A.32** **Conseil et traitement diététiques**
- Note:** Les conseils et traitements diététiques sont donnés par un conseiller diététique diplômé ou une conseillère diététique diplômée ES/HES et comprennent:  
1. Bilan, diagnostic, intervention, monitoring et évaluation alimentaires, documentation incluse;  
2. Au moins un accord (oral ou écrit) avec le médecin traitant;  
3. Au moins un contact avec le patient ou ses proches au sein de la division.
- 89.0A.4** **Traitement nutritionnel multimodal, selon le nombre de jours de traitement**
- Note:** Caractéristiques minimales:  
a) équipe multimodale dirigée par un interniste et/ou un diabétologue/endocrinologue FMH et complétée d'un(e) infirmier(ère) diplômé(e) et d'un(e) diététicien(ne) diplômé(e) ES/HES.  
b) conduite et documentation d'une évaluation nutritionnelle  
c) colloques documentés de l'équipe concernant l'objectif thérapeutique et le plan de traitement  
d) instauration d'un traitement nutritionnel et - au besoin - d'une insulinothérapie appropriés (N.B. L'alimentation entérale et/ou parentérale doit faire l'objet d'un codage séparé)  
e) contrôles de l'évolution et documentation des résultats du traitement  
f) la continuité de l'information interdisciplinaire doit être assurée.
- 89.0A.41** **Traitement nutritionnel multimodal, d'au moins 3 à 6 jours de traitement**
- 89.0A.42** **Traitement nutritionnel multimodal, d'au moins 7 à 13 jours de traitement**
- 89.0A.43** **Traitement nutritionnel multimodal, d'au moins 14 à 20 jours de traitement**
- 89.0A.44** **Traitement nutritionnel multimodal, 21 jours et plus de traitement**
- 89.1** **Mesure anatomique et physiologique et examen manuel du système nerveux et des organes des sens**
- EXCL.** *Examen de la forme et de la structure de l'oeil (95.1)*
- Examen oculaire général et subjectif (95.01-95.26)*
- Technique non-opératoire en relation avec l'ouïe (95.41-95.49)*
- Test fonctionnel objectif de l'oeil (95.2)*
- 89.10** **Test intracarotidien à l'amobarbital**
- Test de Wada
- 89.11** **Tonométrie**
- 89.12** **Étude de la fonction nasale**
- Rhinomanométrie
- 89.13** **Examen neurologique**
- 89.13.00** **Examen neurologique SAP**
- 89.13.05** **Diagnostic fonctionnel invasif du système nerveux avec test médicamenteux**
- 89.13.09** **Examen neurologique, autre**
- 89.14** **Electroencéphalogramme**
- EXCL.** *Electroencéphalogramme avec enregistrement polysomnographique (89.17)*
- Note:** Caractéristique minimale: placement d'électrodes EEG par le système 10-20 chez l'adulte
- 89.14.0** **Détail de la sous-catégorie 89.14**
- 89.14.00** **Électroencéphalographie, SAP**
- 89.14.1** **Électroencéphalographie spécifique**
- 89.14.11** **EEG du sommeil**
- Privation de sommeil
- 89.14.12** **Électroencéphalographie prolongée, durée supérieure à 12 heures**
- INCL.** EEG prolongé avec appareil mobile

	Enregistrement vidéo-EEG		
	<b>EXCL</b> <i>Monitoring électroencéphalographique par vidéo- et radiotéléométrie (89.19)</i>		
<b>89.14.13</b>	<b>EEG à amplitude intégrée (aEEG)</b> Monitoring des fonctions cérébrales		
<b>89.14.99</b>	<b>Électroencéphalographie, autre</b>		
<b>89.15</b>	<b>Autre test non-opératoire de fonction neurologique</b>		
<b>89.15.0</b>	<b>Détail de la sous-catégorie 89.15</b>		
	<b>EXCL</b> <i>Potentiels auditifs évoqués (20.31.10)</i> <i>Potentiels visuels évoqués (95.23)</i>		
<b>89.15.00</b>	<b>Autre test non-opératoire de fonction neurologique, SAP</b>	<b>89.15.80</b>	<b>Traitement neuropsychologique, jusqu'à 50 min</b>
<b>89.15.10</b>	<b>Potentiels somatosensoriels évoqués (SEP)</b>	<b>89.15.81</b>	<b>Traitement neuropsychologique, 51 à max. 120 min</b>
<b>89.15.11</b>	<b>Potentiels moteurs évoqués (MEP)</b>	<b>89.15.82</b>	<b>Traitement neuropsychologique, 121 à max. 240 min</b>
<b>89.15.20</b>	<b>Examen de la vitesse de conduction nerveuse (VCN) sensible</b>	<b>89.15.89</b>	<b>Traitement neuropsychologique, plus de minutes</b>
<b>89.15.21</b>	<b>Examen de la vitesse de conduction nerveuse (VCN) motrice</b>	<b>89.15.90</b>	<b>Diagnostic complexe avant stimulation cérébrale profonde</b> Pour des troubles moteurs ou pour des maladies neurologiques ou psychiatriques (sans troubles moteurs).
<b>89.15.30</b>	<b>Analyse de la marche avec tests fonctionnels physiologiques, SAP</b>	<b>Cod. a.:</b>	Examen neurologique lors de troubles moteurs, étude de la pharmacosensibilité avec tests quantitatifs et tests documentés sur vidéo (89.15.40)
<b>89.15.31</b>	<b>Analyse instrumentale de la marche en 3D et de la cinématique</b> Cette analyse vise à saisir les variations des angles articulaires du membre inférieur en cours de mouvement dans les trois plans	<b>Note:</b>	Caractéristiques minimales: - examen neurologique et/ou psychiatrique, - étude des possibilités de traitement chirurgical (y c. IRM crânienne), - conseil approfondi au patient et à ses proches (temps minimum 2 heures, peut être réparti en plusieurs séances), - tests neuropsychologiques préopératoires standardisés complets (y compris test de l'attention, de la mémoire verbale et non verbale, des fonctions exécutives, des aptitudes visuo-constructives)
<b>89.15.32</b>	<b>Analyse instrumentale de la marche en 3D et de la cinétique</b> Il s'agit ici de mesurer les forces de réaction du sol pour déterminer les moments de force articulaire et les performances des articulations	<b>89.15.99</b>	<b>Autre test non-opératoire de fonction neurologique, autre</b>
<b>89.15.33</b>	<b>Analyse instrumentale de la marche en 3D avec électromyographie</b> Cette analyse consiste en des mesures dynamiques de l'activité de groupes musculaires du membre inférieur à la marche par électromyographie de surface	<b>89.16</b>	<b>Transillumination du crâne du nouveau-né</b>
<b>89.15.39</b>	<b>Analyse de la marche avec tests fonctionnels physiologiques, autre</b>	<b>89.17</b>	<b>Enregistrement polygraphique du sommeil</b>
<b>89.15.40</b>	<b>Examen neurologique lors de troubles moteurs, étude de la pharmacosensibilité avec tests quantitatifs</b>	<b>89.17.0</b>	<b>Détail de la sous-catégorie 89.17</b>
<b>89.15.41</b>	<b>Examen de l'opérabilité de troubles moteurs</b> Le diagnostic par imagerie doit faire l'objet d'un codage séparé / Caractéristiques minimales: - tests quantitatifs avec stimulation médicamenteuse (évent. multiple) - examen neuropsychologique et psychiatrique; - examen aux niveaux de la structure, des fonctions, de l'activité, de la participation et du contexte social; - conseil relatif à une intervention de nature à changer la vie du patient	<b>89.17.00</b>	<b>Enregistrement polygraphique du sommeil, SAP</b>
<b>89.15.50</b>	<b>Examen de la sensibilité aux opioïdes</b>	<b>89.17.10</b>	<b>Polysomnographie</b>
<b>89.15.60</b>	<b>Diagnostic neuropsychologique et psychosocial simple</b>	<b>89.17.11</b>	<b>Polygraphie cardiorespiratoire</b>
<b>89.15.61</b>	<b>Diagnostic neuropsychologique et psychosocial complexe</b>	<b>89.17.12</b>	<b>Actimétrie et actigraphie</b>
<b>89.15.70</b>	<b>Examen neuropédiatrique du développement</b> Exemples d'examens: Griffith, Bayley, KABC, SON-R, Hawik, test TAP	<b>89.17.13</b>	<b>TOSCA</b>
<b>89.15.8</b>	<b>Traitement neuropsychologique, selon la durée du traitement</b>	<b>89.17.99</b>	<b>Enregistrement polygraphique du sommeil, autre</b>
		<b>89.18</b>	<b>Autre examen de trouble du sommeil</b>
		<b>89.18.0</b>	<b>Détail de la sous-catégorie 89.18</b>
		<b>89.18.00</b>	<b>Autres examens fonctionnels de trouble du sommeil, SAP</b>
		<b>89.18.10</b>	<b>Test multiple de latence du sommeil (MSLT)</b>
		<b>89.18.11</b>	<b>Test de maintien d'éveil en laboratoire d'analyse du sommeil</b>
		<b>89.18.12</b>	<b>Test de vigilance par ordinateur</b>

- 89.18.99 Autres examens fonctionnels de trouble du sommeil, autre**
- 89.19 Monitoring-encéphalographique par vidéo et radio-télémetrie**  
Monitoring d'EEG par enregistrement radio  
Monitoring d'EEG par enregistrement vidéo
- 89.19.0 Détail de la sous-catégorie 89.19**
- 89.19.00 Monitoring électro-encéphalographique par vidéo et radio-télémetrie, SAP**
- 89.19.09 Monitoring électro-encéphalographique par vidéo et radio-télémetrie, autre**
- 89.19.1 Diagnostic intensif non invasif par vidéo-EEG, selon la durée de l'enregistrement**
- Note:** Caractéristique minimale point 0, document de référence:  
Les normes de qualité appliquées sont celles du groupe de travail pour le diagnostic préopératoire et le traitement chirurgical de l'épilepsie.  
Le document en allemand «Qualitätsleitlinien auf dem Gebiet der prächirurgischen Epilepsiediagnostik und operativen Epilepsitherapie, 1. Neufassung» est disponible sous le lien suivant:  
[https://www.epi.ch/page.php?pages\\_id=659&language=de](https://www.epi.ch/page.php?pages_id=659&language=de).
- Caractéristique minimale point 1, indication:  
à utiliser pour étayer l'indication d'une intervention de chirurgie épileptique, peut aussi être utilisé pour l'examen de crises peu claires et de troubles de la conscience pas clairs, pour le diagnostic de syndromes épileptiques.
- Caractéristique minimale point 2, procédure:  
Ce code comprend:  
1. Le placement d'électrodes de surface rapprochées (au min. le système 10-20 chez l'adulte);  
2. Le monitoring intensif par vidéo-EEG avec des durées particulières d'enregistrement;  
3. L'accompagnement, la documentation et l'évaluation selon les normes de qualité désignées précédemment.
- 89.19.11 Diagnostic intensif non invasif par vidéo-EEG, durée d'enregistrement de moins de 24 heures**
- 89.19.12 Diagnostic intensif non invasif par vidéo-EEG, durée d'enregistrement de 24 à moins de 48 heures**
- 89.19.13 Diagnostic intensif non invasif par vidéo-EEG, durée d'enregistrement de 48 à moins de 72 heures**
- 89.19.14 Diagnostic intensif non invasif par vidéo-EEG, durée d'enregistrement de 72 à moins de 120 heures**
- 89.19.15 Diagnostic intensif non invasif par vidéo-EEG, durée d'enregistrement de 120 heures et plus**
- 89.19.2 Diagnostic intensif invasif par vidéo-EEG**
- Note:** Caractéristique minimale point 0, document de référence:  
les normes de qualité appliquées sont celles du groupe de travail pour le diagnostic préopératoire et le traitement chirurgical de l'épilepsie.  
Le document en allemand «Qualitätsleitlinien auf dem Gebiet der prächirurgischen Epilepsiediagnostik und operativen Epilepsitherapie, 1. Neufassung» est disponible sous le lien suivant:  
[https://www.epi.ch/page.php?pages\\_id=659&language=de](https://www.epi.ch/page.php?pages_id=659&language=de).
- Caractéristique minimale point 1, indication:  
à utiliser pour étayer l'indication d'une intervention de chirurgie épileptique.
- Caractéristique minimale point 2, procédure:  
ce code comprend:  
1. La dérivation par des électrodes épidurales, sous-durales, pour foramen ovale ou profondes;  
2. La possibilité de stimulation corticale par des électrodes à plaque sous-durales;  
3. Le monitoring intensif par vidéo-EEG;  
4. L'accompagnement, la documentation et l'évaluation selon les normes de qualité désignées précédemment
- 89.19.21 Diagnostic intensif invasif par vidéo-EEG lors d'épilepsie**
- 89.19.3 Monitoring électroencéphalographique par vidéo- et radio-télémetrie, avec surveillance permanente**
- 89.19.30 Monitoring électroencéphalographique par vidéo- et radio-télémetrie, avec surveillance permanente**
- Note:** Caractéristiques minimales:  
durée de l'examen: 4-8 heures  
- surveillance permanente par un spécialiste dans le local contigu  
- système 10-20 à transmission sans fil pour la surveillance  
- enregistrement synchrone couplé vidéo-EEG
- 89.19.4 EEG polysomnographique**
- 89.19.40 Monitoring vidéo-électroencéphalographique, EEG polysomnographique**
- Note:** Caractéristiques minimales:  
- polysomnographie avec enregistrement EEG synchrone, au moins 24 électrodes selon le système 10-20.  
- surveillance continue pendant toute la durée de l'examen.
- 89.1A Réglage par le neurologue des paramètres de stimulation**  
Stabilisation postopératoire
- INCL.** Diagnostic fonctionnel clinique quantitatif à l'aide de tests standardisés scientifiquement reconnus (p. ex. UPDRS dans la maladie de Parkinson, BFMRs dans la dystonie)

- Note:** Caractéristiques minimales: équipe spécialisée dirigée par un neurologue au bénéfice d'une formation clinique spéciale supervisée d'au moins une année en stimulation cérébrale profonde, au sein d'une équipe interdisciplinaire disposant des infrastructures nécessaires (neurochirurgie stéréotaxique, neurologie avec spécialisation dans les troubles moteurs, neuroradiologie). Le traitement de patients souffrant de maladies psychiatriques par stimulation cérébrale profonde requiert la présence d'un psychiatre dans l'équipe interdisciplinaire.
- 89.1A.0** **Détail de la sous-catégorie 89.1A**
- 89.1A.00** **Réglage par le neurologue des paramètres de stimulation, SAP**
- 89.1A.10** **Réglage par le neurologue des paramètres de stimulation, durée jusqu'à 5 jours**
- 89.1A.11** **Réglage par le neurologue des paramètres de stimulation, durée plus de 5 jours**
- 89.1A.99** **Réglage par le neurologue des paramètres de stimulation, autre**
- 89.2** **Mesure anatomique et physiologique et examen manuel du système génito-urinaire**
- 89.21** **Manométrie urinaire**  
Manométrie par cathéter urétéral à demeure  
Manométrie par une néphrostomie  
Manométrie par une pyélostomie  
Manométrie par une urétérostomie
- 89.22** **Cystoméetrogramme**
- 89.23** **Électromyogramme de sphincter urétral**
- 89.24** **Urométrie**
- 89.25** **Mesure de la pression urétrale**
- 89.29** **Autre investigation non-opératoire du système génito-urinaire**  
Bioassay de l'urine  
Chimie urinaire  
Clairance rénale
- 89.3** **Autre investigation anatomique et physiologique**  
Autre mesure anatomique et physiologique et examen manuel \*
- 89.32** **Manométrie gastro-intestinale**
- 89.32.0** **Détail de la sous-catégorie 89.32**
- 89.32.00** **Manométrie gastro-intestinale, SAP**
- 89.32.10** **Manométrie œsophagienne**
- 89.32.20** **Manométrie gastrique**
- 89.32.30** **Manométrie du gros intestin**
- 89.32.40** **Manométrie ano-rectale**
- 89.32.99** **Manométrie gastro-intestinale, autre**
- 89.37** **Détermination de la capacité vitale pulmonaire**
- 89.38** **Autre investigation et examen respiratoire non-opératoire**
- 89.38.0** **Détail de la sous-catégorie 89.38**
- 89.38.00** **Autre investigation et examen respiratoire non-opératoire, SAP**
- 89.38.11** **Pléthysmographie pour mesure de la fonction pulmonaire**
- 89.38.12** **Pléthysmogramme d'impédance thoracique**
- 89.38.13** **Capnographie**
- 89.38.14** **Oxymétrie de pouls nocturne**
- 89.38.15** **Oxycardiorespirogramme de surveillance pendant l'hospitalisation**
- 89.38.21** **Mesure du taux de CO (monoxyde de carbone) dans l'air expiré**
- 89.38.22** **Ergospirométrie complète**  
**Note:** Détermination de VE, V(O<sub>2</sub>), V(CO<sub>2</sub>), QR par spirométrie, analyses des gaz du sang, fréquence cardiaque, tension artérielle et autres paramètres.
- 89.38.23** **Mesure simple de la force musculaire respiratoire**  
Sniff-test
- 89.38.24** **Mesure complète de la force musculaire respiratoire**  
P0.1, Pimax et PEmax
- 89.38.25** **Single Breath Test**
- 89.38.26** **Mesure du monoxyde d'azote expiré (eNO)**
- 89.38.27** **Test d'expectoration provoquée par inhalation avec nébuliseur à air comprimé/nébuliseur-compresseur**
- 89.38.3** **Mesure de la consommation d'oxygène**
- 89.38.30** **Mesure de la consommation d'oxygène, SAP**
- 89.38.31** **Mesure de la consommation d'oxygène au repos**
- 89.38.32** **Mesure de la consommation d'oxygène à l'effort**
- 89.38.39** **Mesure de la consommation d'oxygène, autre**
- 89.38.4** **Tests respiratoires de provocation spécifiques**
- 89.38.40** **Tests respiratoires de provocation spécifiques, SAP**
- 89.38.41** **Test de provocation par l'acide acétylsalicylique (AAS) en inhalation**
- 89.38.42** **Test de provocation par l'acide acétylsalicylique (AAS) per os**
- 89.38.49** **Tests respiratoires de provocation spécifiques, autre**
- 89.38.5** **Tests respiratoires de provocation non spécifiques**
- 89.38.50** **Tests respiratoires de provocation non spécifiques, SAP**
- 89.38.51** **Test de provocation bronchique par le mannitol**
- 89.38.52** **Méthacholine pour tests de provocation bronchique**
- 89.38.59** **Tests respiratoires de provocation non spécifiques, autre**
- 89.38.99** **Autres mesures et examens non chirurgicaux, autre**
- 89.39** **Autres investigations non-opératoires**  
**EXCL** *Monitoring circulatoire (89.6)*  
*Photographie du fond de l'oeil (95.11)*  
*Test d'effort cardiaque et contrôle de stimulateur (89.4)*  
*Tests de fonction cardiaque (89.41-89.69)*
- 89.39.0** **Détail de la sous-catégorie 89.39**
- 89.39.00** **Autres investigations non-opératoires, SAP**
- 89.39.09** **Autres investigations non-opératoires, autre**
- 89.39.10** **Test respiratoire au C13 avec divers substrats (p. ex. lactose, fructose)**
- 89.39.11** **Test respiratoire du C14-urée**
- 89.39.2** **Calorimétrie**

- 89.39.20 **Calorimétrie, SAP**
- 89.39.21 **Calorimétrie directe**
- 89.39.22 **Calorimétrie indirecte**
- 89.39.29 **Calorimétrie, autre**
- 89.39.30 **Taux métabolique basal, SAP**
- 89.39.40 **Analyse gastrique (tubage)**
- 89.39.49 **Fonction gastrique, non classée ailleurs**
- 89.39.5 **Exploration fonctionnelle métabolique**
- 89.39.50 **Exploration fonctionnelle métabolique, SAP**
- 89.39.51 **Exploration fonctionnelle métabolique, charge de glucose, de lactose ou de lipides**
- 89.39.59 **Exploration fonctionnelle métabolique, autre**
- 89.39.6 **Tests allergologiques de provocation spécifiques, selon la durée de la surveillance**
- INCL.** Test allergologique de provocation cutané, oral, nasal, bronchique, sous-cutané ou intraveineux
- Note:** L'utilisation de ce code requiert une surveillance continue par des infirmiers(ères) et des médecins spécialistes en présence d'un dispositif d'urgence
- 89.39.62 **Test allergologique de provocation spécifique avec surveillance, jusqu'à 1 heure**
- 89.39.63 **Test allergologique de provocation spécifique avec surveillance, plus de 1 heure jusqu'à 3 heures**
- 89.39.64 **Test allergologique de provocation spécifique avec surveillance, plus de 3 heures jusqu'à 12 heures**
- 89.39.65 **Test allergologique de provocation spécifique, avec surveillance sur plus de 12 heures**
- 89.4 **Test d'effort cardiaque et contrôle de stimulateur et de défibrillateur**
- 89.41 **Test d'effort cardio-vasculaire sur tapis roulant**
- 89.42 **Test d'effort des deux marches de Master**  
Master's two-step-Stress-Test
- 89.43 **Test d'effort cardio-vasculaire avec cycloergométrie**
- 89.44 **Autre test d'effort cardio-vasculaire**  
Test de stress au thallium avec ou sans stimulation transœsophagienne
- 89.45 **Contrôle de stimulateur artificiel**  
Contrôle de dispositif de pacemaker et pacemaker à resynchronisation [CRT-P] au lit du patient  
Contrôle fonctionnel de pacemaker, SAP  
Interrogation seulement sans induction d'arythmies
- EXCL.** *Stimulation électrique programmée non-invasive [NIPS] (induction d'arythmie) (37.20.-)*  
*Test électrophysiologique invasif par cathéter (37.26)*
- 89.46 **Photoanalyse d'impulsion électrique de stimulateur**
- 89.47 **Mesure de l'impédance d'électrode de stimulateur**
- 89.48 **Mesure du seuil d'impulsion en volt ou en ampère d'un stimulateur**
- 89.49 **Contrôle de défibrillateur cardiaque automatique implantable (AICD)**  
Contrôle de dispositif de AICD ou défibrillateur à resynchronisation [CRT-D] au lit du patient  
Contrôle du seuil de défibrillation du dispositif
- Interrogation seulement sans induction d'arythmies
- EXCL.** *Stimulation électrique programmée non-invasive [NIPS] (induction d'arythmie) (37.20.-)*  
*Test électrophysiologique invasif par cathéter (37.26)*
- 89.5 **Autres tests cardiaques et vasculaires non-opérateurs**
- EXCL.** *Électrocardiogramme du fœtus (75.A1)*
- 89.54 **Monitoring électrocardiographique**  
Télémetrie
- EXCL.** *Monitoring électrographique peropérateur - omettre le code*
- 89.55 **Phonocardiogramme avec dérivation de l'ECG**
- 89.56 **Tracé des pulsations de la carotide avec dérivation de l'ECG**
- EXCL.** *Oculopléthysmogramme (89.58)*
- 89.57 **Apexcardiogramme**
- 89.58 **Pléthysmogramme**  
Pléthysmogramme pénién avec stimulation nerveuse
- EXCL.** *Impédance thoracique (89.38)*  
*Pléthysmogramme pour mesure de la fonction respiratoire (89.38)*
- 89.59 **Autres mesures cardiaques et vasculaires non-opérateurs**
- 89.59.0 **Détail de la sous-catégorie 89.59**
- 89.59.00 **Autres mesures cardiaques et vasculaires non-opérateurs, SAP**
- 89.59.10 **Tilt-test (sur table basculante) pour déterminer la susceptibilité aux syncopes**
- 89.59.20 **Test de provocation médicamenteux (pour le dépistage d'arythmies)**
- 89.59.99 **Autres mesures cardiaques et vasculaires non-opérateurs, autre**
- 89.6 **Monitoring circulatoire**
- EXCL.** *Implantation ou enlèvement de capteur de pression (37.7A.51, 37.7B.51)*  
*Monitoring électrocardiographique peropérateur - omettre le code*
- 89.60 **Mesure intra-artérielle en continu des gaz sanguins**  
Insertion de système de mesure et monitoring en continu des gaz sanguins par un capteur intra-artériel
- 89.61 **Monitoring de pression artérielle systémique**
- 89.61.0 **Détail de la sous-catégorie 89.61**
- 89.61.00 **Surveillance de la tension artérielle systémique, SAP**
- 89.61.10 **Surveillance de la tension artérielle systémique, par monitoring**
- 89.61.20 **Surveillance de la tension artérielle systémique, par mesure de la TA sur 24 heures**
- 89.61.99 **Surveillance de la tension artérielle systémique, autre**
- 89.62 **Monitoring de pression veineuse centrale**
- 89.63 **Monitoring de pression d'artère pulmonaire**
- EXCL.** *Pression artérielle pulmonaire capillaire moyenne (89.64)*
- 89.64 **Pression artérielle pulmonaire capillaire moyenne**  
Cathétérisme de Swan-Ganz  
Mesure de la pression capillaire pulmonaire [pulmonary artery wedge pressure]



- 89.65 Mesure des gaz sanguins artériels systémiques**  
**EXCL** Mesure intra-artérielle en continu des gaz sanguins (89.60)
- 89.66 Mesure des gaz sanguins veineux mixtes**
- 89.67 Monitoring du débit cardiaque par la technique de consommation d'oxygène**  
Méthode de Fick
- 89.68 Monitoring de débit cardiaque par autre technique**  
Monitoring de débit cardiaque par indicateur de thermodilution
- 89.69 Monitoring du flux sanguin coronarien**  
Monitoring du flux sanguin coronarien par la technique du compte de coïncidence
- 89.8 Pathologie**
- 89.81 Autopsie**
- 89.82 Examen histopathologique**
- 89.83 Examen cytopathologique**
- 89.84 Examen immunohistochimique de prélèvement histologique**
- 89.85 Examen immunohistochimique de prélèvement cytopathologique**
- 89.86 Examen de pathologie moléculaire de prélèvement histopathologique**
- 89.87 Examen de pathologie moléculaire de prélèvement cytopathologique**
- 89.9 Autre enquête, évaluation, consultation et investigation**
- 89.91 Investigations allergologiques et immunologiques**
- 89.91.1 Consultation pour une maladie allergique-immunologique, selon la durée de la consultation**  
Interprétation des aspects cliniques, de laboratoire et autres investigations, pour les maladies multi-systémiques dans une optique allergo-immunologique. Cela correspond à une intégration des données disponibles par le spécialiste en allergologie et immunologie.
- 89.91.11 Consultation pour une maladie allergique-immunologique jusqu'à 1 heure**
- 89.91.12 Consultation approfondie pour une maladie allergique-immunologique de 1 à 2 heures**
- 89.91.13 Consultation approfondie pour une maladie allergique-immunologique de plus de 2 heures**
- 89.92 Conseil prénatal spécifique aux parents, durée: au moins 1 heure**  
1 spécialiste et/ou 1 obstétricien
- 89.93 Discussion interdisciplinaire de cas de tumeur (tumor board)**  
**Note:** Caractéristiques minimales:  
Ce code requiert la participation de spécialistes d'au moins quatre des disciplines médicales suivantes:  
- le médecin (spécialiste) traitant  
- un oncologue  
- un radiologue  
- un médecin spécialiste en radiothérapie  
- un spécialiste d'une discipline chirurgicale (chirurgie viscérale, neurochirurgie, ORL, urologie, gynécologie, chirurgie générale, chirurgie thoracique, etc.).  
Durée minimale: 30 minutes par discipline, préparation comprise
- 92 Médecine nucléaire**
- 92.0 Scintigraphie et étude de fonction**
- 92.01 Scintigraphie thyroïdienne avec étude de fonction radio-isotopique**  
Scintigraphie à l'Iode-123, Iode-131 ou au Pertechnétate (Tc99m)
- 92.02 Scintigraphie hépatique avec étude de fonction radio-isotopique**
- 92.03 Scintigraphie rénale avec étude de fonction radio-isotopique**  
Étude de la clairance rénale
- 92.04 Scintigraphie gastro-intestinale avec étude de fonction radio-isotopique**  
Études des trioléines au radio-iodé  
Test de Schilling au cobalt B12 radioactif
- 92.05 Scintigraphie cardio-vasculaire et hématopoïétique avec étude radio-isotopique de fonction**  
Scan ou étude de fonction de la moelle osseuse  
Scan ou étude de fonction de la rate  
Scan ou étude de fonction du débit cardiaque  
Scan ou étude de fonction du temps de circulation  
Ventriculogramme cardiaque par radio-isotope
- 92.05.0 Détail de la sous-catégorie 92.05**
- 92.05.00 Scintigraphie cardio-vasculaire et hématopoïétique avec étude radio-isotopique de fonction, SAP**
- 92.05.09 Scintigraphie cardio-vasculaire et hématopoïétique avec étude radio-isotopique de fonction, autre**
- 92.05.1 Scintigraphie par perfusion myocardique**
- 92.05.10 Scintigraphie par perfusion myocardique, SAP**
- 92.05.11 Scintigraphie par perfusion myocardique, au repos**
- 92.05.12 Scintigraphie par perfusion myocardique, sous épreuve d'effort physique**
- 92.05.13 Scintigraphie par perfusion myocardique, sous épreuve d'effort médicamenteuse**
- 92.05.14 Tomographie d'émission monophotonique (SPECT), myocarde**
- 92.05.19 Scintigraphie par perfusion myocardique, autre**
- 92.09 Autre étude de fonction radio-isotopique**
- 92.09.0 Détail de la sous-catégorie 92.09**
- 92.09.00 Autre étude de fonction radio-isotopique, SAP**
- 92.09.10 Tomographie d'émission monophotonique (SPECT), autres sites**
- 92.09.99 Autre étude de fonction radio-isotopique, autre**
- 92.1 Autre scintigraphie**
- 92.11 Scintigraphie cérébrale**  
Hypophyse
- 92.11.00 Tomographie par émission de positrons du cerveau**
- 92.11.08 Autre scintigraphie cérébrale**
- 92.12 Autre scintigraphie de site de la tête**  
**EXCL** Étude de l'oeil par P32 et autre corps marqué (95.16)
- 92.13 Scintigraphie parathyroïdienne**
- 92.14 Scintigraphie osseuse**
- 92.15 Scintigraphie pulmonaire**
- 92.16 Scintigraphie du système lymphatique**
- 92.18 Scintigraphie du corps entier**

- 92.18.0** **Détail de la sous-catégorie 92.18**
- 92.18.00** Scintigraphie du corps entier, SAP
- 92.18.01** Scintigraphie du corps entier pour diagnostic de localisation: scintigraphie tumorale par anticorps ou substances dirigées contre des récepteurs SAP
- 92.18.02** Scintigraphie du corps entier pour diagnostic de localisation: scintigraphie du corps entier pour diagnostic inflammatoire
- 92.18.03** Scintigraphie du corps entier pour diagnostic de localisation: scintigraphie du corps entier par iode radioactif: sans administration de thyroïdoprotéine recombinante (rh-TSH)
- 92.18.04** Scintigraphie du corps entier pour diagnostic de localisation: scintigraphie du corps entier par iode radioactif: avec administration de thyroïdoprotéine recombinante (rh-TSH)
- 92.18.05** Diagnostic préthérapeutique par marquage sélectif de récepteurs avec un radioligand (peptide marqué au Ga-68)
- 92.18.08** Scintigraphie du corps entier pour diagnostic de localisation, autre
- 92.19** Scintigraphie d'autres sites
- 92.19.0** **Détail de la sous-catégorie 92.19**
- 92.19.00** Tomographie par émission de positrons du cœur
- 92.19.01** Tomographie par émission de positrons du tronc entier
- 92.19.02** Autre tomographie par émission de positrons
- 92.19.03** Tomographie par émission de positrons après marquage à la F-18-éthylcholine dans le carcinome de la prostate
- 92.19.04** Diagnostic d'hypoxie cellulaire après marquage au 18-F-misonidazole
- 92.19.05** Tomographie par émission de positrons couplée à la tomographie axiale computerisée (PET/CT) du tronc entier/de la tête avec marquage au DOTA (Ligand des récepteurs marqués au DOTA)
- 92.19.06** Tomographie par émission de positrons couplée à la tomographie axiale computerisée (PET/CT) du tronc entier/de la tête par marquage à la 18-F-DOPA
- 92.19.08** Autres scintigraphie d'autres sites
- 92.2** **Radiologie thérapeutique et médecine nucléaire**
- EXCL.** Destruction de lésion chorio-rétinienne par implant radioactif (14.27)
- Destruction de lésion chorio-rétinienne par radiation (14.26)
- Excision totale de l'hypophyse par voie non précisée (07.64-07.69)
- Note:** Chaque fraction d'une radiothérapie (définie par tous les réglages et irradiations pour l'irradiation d'un volume cible) doit être codée séparément. Un volume cible est le volume tissulaire du patient qui peut être irradié – sans changement de position ni déplacement – pour un champ donné, avec une dose définie d'après un schéma doses-temps déterminé.
- 92.20** **Perfusion d'isotope radioactif liquide**
- Brachythérapie intracavitaire
- Isotope radioactif I-125
- INCL.** Enlèvement d'isotope radioactif
- 92.21** **Radiothérapie superficielle**
- Radiothérapie de contact [jusqu'à 150 KVP]
- 92.21.0** **Radiothérapie par rayons X (radiothérapie superficielle)**
- 92.21.00** Radiothérapie superficielle: SAP
- 92.21.01** Radiothérapie superficielle: jusqu'à 2 champs d'irradiation
- 92.21.02** Radiothérapie superficielle: plus de 2 champs d'irradiation
- 92.22** **Radiothérapie profonde**
- Radiothérapie de 200 à 300 KVP
- 92.22.0** **Détail de la sous-catégorie 92.22**
- 92.22.00** Radiothérapie en orthovoltage: SAP
- 92.22.01** Radiothérapie en orthovoltage: jusqu'à 2 champs d'irradiation
- 92.22.02** Radiothérapie en orthovoltage: plus de 2 champs d'irradiation
- 92.22.1** **Radiothérapie peropératoire par rayons X**
- 92.22.11** Radiothérapie peropératoire par rayons X, jusqu'à 300 kV
- 92.22.12** Radiothérapie peropératoire par rayons X, 300 kV - < 1 MV
- 92.22.19** Autre radiothérapie peropératoire par rayons X
- 92.23** **Téléradiothérapie radio-isotopique**
- Télécuriethérapie par cobalt-60
- Télécuriethérapie par iode-125
- Téléradiothérapie par césium radioactif
- 92.23.0** **Détail de la sous-catégorie 92.23**
- 92.23.00** Radiothérapie de haut voltage: SAP
- 92.23.01** Appareil de télécobalt, jusqu'à 2 champs d'irradiation
- 92.23.02** Appareil de télécobalt, 3 à 4 champs d'irradiation
- 92.23.03** Appareil de télécobalt plus de 4 champs d'irradiation ou radiothérapie conformationnelle en 3D
- 92.23.08** Radiothérapie de haut voltage: autres isotopes
- 92.23.09** Autre appareil de télécobalt
- 92.24** **Téléradiothérapie à photons**
- Mégavoltage, SAP
- Supervoltage, SAP
- Utilisation d'accélérateur linéaire de particule
- Utilisation de Bétatron
- 92.24.0** **Téléradiothérapie à photons, accélérateur linéaire**
- 92.24.00** Téléradiothérapie à photons, accélérateur linéaire, SAP
- 92.24.01** Téléradiothérapie à photons, accélérateur linéaire, irradiation large
- 92.24.02** Téléradiothérapie à photons, accélérateur linéaire, irradiation hémicorporelle
- 92.24.03** Téléradiothérapie à photons, accélérateur linéaire, irradiation corporelle totale
- 92.24.04** Téléradiothérapie à photons, accélérateur linéaire, radiothérapie peropératoire
- 92.24.09** Téléradiothérapie à photons, accélérateur linéaire, autre
- 92.24.1** **Téléradiothérapie à photons, accélérateur linéaire, positionnement guidé par l'image (IGRT)**

- 92.24.11 Téléradiothérapie à photons, accélérateur linéaire, positionnement guidé par l'image (IGRT), jusqu'à 2 champs d'irradiation
- 92.24.12 Téléradiothérapie à photons, accélérateur linéaire, positionnement guidé par l'image (IGRT), plus de 2 champs d'irradiation
- 92.24.13 Téléradiothérapie à photons, accélérateur linéaire, positionnement guidé par l'image (IGRT), radiothérapie conformationnelle en 3D
- 92.24.14 Téléradiothérapie à photons, accélérateur linéaire, positionnement guidé par l'image (IGRT), radiothérapie avec modulation d'intensité
- 92.24.2 Téléradiothérapie à photons, accélérateur linéaire, sans guidage par l'image
- 92.24.21 Téléradiothérapie à photons, accélérateur linéaire, sans guidage par l'image, jusqu'à 2 champs d'irradiation
- 92.24.22 Téléradiothérapie à photons, accélérateur linéaire, sans guidage par l'image, plus de 2 champs d'irradiation
- 92.24.23 Téléradiothérapie à photons, accélérateur linéaire, sans guidage par l'image, radiothérapie conformationnelle en 3D
- 92.24.24 Téléradiothérapie à photons, accélérateur linéaire, sans guidage par l'image, radiothérapie avec modulation d'intensité
- 92.24.3 Téléradiothérapie à photons: radiothérapie hautement complexe
- 92.24.30 Téléradiothérapie à photons: radiothérapie hautement complexe à l'aide d'équipements spécialisés  
P. ex. VMAT, tomothérapie, Cyberknife
- 92.25 Téléradiothérapie par électron  
Télécuriethérapie par particule Bêta  
**EXCL** Radiothérapie par électrons peropératoire (92.41)
- 92.25.0 Téléradiothérapie par électron, accélérateur linéaire
- 92.25.00 Téléradiothérapie par électron, accélérateur linéaire, SAP
- 92.25.01 Téléradiothérapie par électron, accélérateur linéaire, irradiation large
- 92.25.02 Téléradiothérapie par électron, accélérateur linéaire, irradiation hémicorporelle
- 92.25.03 Téléradiothérapie par électron, accélérateur linéaire, irradiation corporelle totale
- 92.25.04 Téléradiothérapie par électron, accélérateur linéaire, radiothérapie peropératoire
- 92.25.09 Téléradiothérapie par électron, accélérateur linéaire, autre
- 92.25.1 Téléradiothérapie par électron, accélérateur linéaire, positionnement guidé par l'image
- 92.25.11 Téléradiothérapie par électron, accélérateur linéaire, positionnement guidé par l'image
- 92.25.12 Téléradiothérapie par électron, accélérateur linéaire, positionnement guidé par l'image, jusqu'à 2 champs d'irradiation
- 92.25.13 Téléradiothérapie par électron, accélérateur linéaire, positionnement guidé par l'image, plus de 2 champs d'irradiation
- 92.25.14 Téléradiothérapie par électron, accélérateur linéaire, positionnement guidé par l'image, radiothérapie conformationnelle en 3D
- 92.25.15 Téléradiothérapie par électron, accélérateur linéaire, positionnement guidé par l'image, radiothérapie avec modulation d'intensité
- 92.25.2 Téléradiothérapie par électron, accélérateur linéaire, sans guidage par l'image
- 92.25.21 Téléradiothérapie par électron, accélérateur linéaire, sans guidage par l'image, jusqu'à 2 champs d'irradiation
- 92.25.22 Téléradiothérapie par électron, accélérateur linéaire, sans guidage par l'image, plus de 2 champs d'irradiation
- 92.25.23 Téléradiothérapie par électron, accélérateur linéaire, sans guidage par l'image, radiothérapie conformationnelle en 3D
- 92.25.24 Téléradiothérapie par électron, accélérateur linéaire, sans guidage par l'image, radiothérapie avec modulation d'intensité
- 92.26 Autre téléradiothérapie par particule radioactive  
Télécuriethérapie par neutron  
Télécuriethérapie par proton, SAP
- 92.26.0 Détail de la sous-catégorie 92.26
- 92.26.00 Autre téléradiothérapie par particule radioactive, SAP
- 92.26.10 Protonthérapie, sans guidage par l'image, jusqu'à 2 champs d'irradiation
- 92.26.11 Protonthérapie, positionnement guidé par l'image, jusqu'à 2 champs d'irradiation  
**INCL** Positionnement de l'isocentre avec contrôle du volume cible par CT/IRM/CT à faisceau conique ou échographie (RTGI en ligne)
- 92.26.20 Protonthérapie, sans guidage par l'image, plus de 2 champs d'irradiation
- 92.26.21 Protonthérapie, positionnement guidé par l'image, plus de 2 champs d'irradiation  
**INCL** Positionnement de l'isocentre avec contrôle du volume cible par CT/IRM/CT à faisceau conique ou échographie (RTGI en ligne)
- 92.26.99 Autre téléradiothérapie par particule radioactive, autre
- 92.27 Implantation ou insertion d'élément radioactif  
Brachythérapie intravasculaire  
Cod. a.: Site d'incision  
**EXCL** Perfusion d'isotope radioactif liquide (92.20)
- 92.27.0 Détail de la sous-catégorie 92.27
- 92.27.00 Implantation ou insertion d'élément radioactif (brachythérapie par des sources scellées de radionucléides), surface corporelle, site d'application autre ou non spécifié
- 92.27.1 Implantation ou insertion d'élément radioactif, organes génitaux féminins
- 92.27.10 Implantation ou insertion d'élément radioactif (brachythérapie par des sources scellées de radionucléides), organes génitaux féminins, SAP
- 92.27.11 Implantation ou insertion d'élément radioactif (brachythérapie par des sources scellées de radionucléides), intra-utérine
- 92.27.12 Implantation ou insertion d'élément radioactif (brachythérapie par des sources scellées de radionucléides), intravaginale

- 92.27.13 Implantation ou insertion d'élément radioactif (brachythérapie par des sources scellées de radionucléides), intra-utérine et intravaginale combinée
- 92.27.2 Implantation ou insertion d'élément radioactif, surface corporelle, intracavitaire, intraluminale
- 92.27.21 Implantation ou insertion d'élément radioactif (brachythérapie par des sources scellées de radionucléides), surface corporelle
- 92.27.22 Implantation ou insertion d'élément radioactif (brachythérapie par des sources scellées de radionucléides), intracavitaire  
**EXCL** Implantation ou insertion d'élément radioactif, organes génitaux féminins (92.27.1)
- 92.27.23 Implantation ou insertion d'élément radioactif (brachythérapie par des sources scellées de radionucléides), intraluminale  
 Voies respiratoires, système digestif, urètre, conduit auditif  
 Cod. a.: Toute procédure pratiquée simultanément.
- 92.27.3 Implantation ou insertion d'élément radioactif (brachythérapie par des sources scellées de radionucléides), intravasculaire
- 92.27.30 Implantation ou insertion d'élément radioactif (brachythérapie par des sources scellées de radionucléides), vaisseau non spécifié
- 92.27.31 Implantation ou insertion d'élément radioactif (brachythérapie par des sources scellées de radionucléides), vaisseau coronaire
- 92.27.39 Implantation ou insertion d'élément radioactif (brachythérapie par des sources scellées de radionucléides), autre vaisseau
- 92.27.4 Implantation ou utilisation d'éléments radioactifs, peropératoire  
 Note: Ceci est un code supplémentaire. Le procédé chirurgical pour l'implantation des éléments radioactifs doit être codé séparément
- 92.27.40 Implantation ou insertion peropératoires d'élément radioactif (brachythérapie par des sources scellées de radionucléides)
- 92.27.7 Moulages radioactifs
- 92.27.70 Moulages radioactifs, SAP
- 92.27.71 Moulages radioactifs: construction et application de moulage radioactif superficiel
- 92.27.72 Moulages radioactifs: construction et pose d'applicateur non utilisé sur la surface corporelle
- 92.27.73 Moulages radioactifs: construction et pose d'applicateur oculaire
- 92.27.79 Autres moulages radioactifs
- 92.28 Injection, instillation ou administration par voie orale de radio-isotopes  
 Injection intra-artérielle ou instillation de radio-isotopes liés  
 Injection ou instillation intracavitaire de radio-isotope  
 Injection ou instillation intraveineuse de radio-isotope  
 Injection ou perfusion de conjugué radioimmunologique  
 Injection ou perfusion de radiopeptides
- 92.28.0 **Détail de la sous-catégorie 92.28**
- 92.28.00 Injection, instillation ou administration orale de radio-isotope, SAP
- 92.28.09 Injection, instillation ou administration orale de radio-isotopes, autre
- 92.28.1 Thérapie par radionucléides libres
- 92.28.11 Thérapie de métastases osseuses par radionucléides libres  
**INCL** Traitement des douleurs
- 92.28.14 Instillation d'un radionucléide libre dans l'articulation  
**EXCL** Injection de substance thérapeutique dans l'articulation ou le ligament (81.92)
- 92.28.2 Thérapie intravasculaire par radionucléides libres
- 92.28.24 Radio-chimioembolisation intravasculaire sélective par le I-131-lipiodol
- 92.28.25 Radiothérapie intravasculaire sélective (SIRT) par embolisation avec des microsphères marquées à l'yttrium-90
- 92.28.3 Brachythérapie endovasculaire par radionucléides libres
- 92.28.33 Brachythérapie endovasculaire au rhénium-188
- 92.28.4 Traitement à l'iode radioactif
- 92.28.41 Traitement à l'iode radioactif, dose thérapeutique de I-131 jusqu'à 1,2 GBq, sans administration de thyrotropine recombinante (rh-TSH)
- 92.28.42 Traitement à l'iode radioactif, dose thérapeutique de I-131 jusqu'à 1,2 GBq, avec administration de thyrotropine recombinante (rh-TSH)
- 92.28.43 Traitement à l'iode radioactif, dose thérapeutique de I-131 de plus de 1,2 GBq à moins de 5 GBq, sans administration de thyrotropine recombinante (rh-TSH)
- 92.28.44 Traitement à l'iode radioactif, dose thérapeutique de I-131 de plus de 1,2 GBq à moins de 5 GBq, avec administration de thyrotropine recombinante (rh-TSH)
- 92.28.45 Traitement à l'iode radioactif, dose thérapeutique de I-131 de 5 GBq et plus, sans administration de thyrotropine recombinante (rh-TSH)
- 92.28.46 Traitement à l'iode radioactif, dose thérapeutique de I-131 de 5 GBq et plus, avec administration de thyrotropine recombinante (rh-TSH)
- 92.28.5 Radio-immunothérapie
- 92.28.51 Radioimmunothérapie par 90Y-ibritumomab-tiuxétan, parentérale  
 Yttrium-90 [Y-90] ibritumomab tiuxétan  
**EXCL** Administration d'un cytostatique pour traitement de cancer (99.25.-)  
 Note: Un code de ce domaine ne peut être indiqué qu'une seule fois par séjour stationnaire.
- 92.28.52 Radioimmunothérapie par iode 131 [I-131] tositumomab, par voie parentérale  
**EXCL** Administration d'un cytostatique pour traitement de cancer (99.25.-)  
 Note: Un code de ce domaine ne peut être indiqué qu'une seule fois par séjour stationnaire.

- 92.28.53 Radioimmunothérapie par autres anticorps, parentérale**  
Radioimmunothérapie par anticorps anti-CD19, anti-CD45 et anti-CD66, par voie parentérale
- EXCL** *Anticorps anti-CD20 sous le code «Radioimmunothérapie par 90Y-ibritumomab-tiuxétan, parentérale» (92.28.51)*
- Anticorps anti-CD20 sous le code «Radioimmunothérapie par iode 131 [-131] tositumomab, par voie parentérale» (92.28.52)*
- 92.28.6 Radiothérapie à petites molécules**
- 92.28.64 Radiothérapie par ciblage de récepteurs avec l'analogue de la somatostatine TOC (octréotide) conjugué au DOTA**
- 92.28.65 Radiothérapie par ciblage de récepteurs avec l'analogue de la somatostatine TATE (octréotate) conjugué au DOTA**
- 92.28.66 Radiothérapie par ciblage de récepteurs par antagonistes de la somatostatine**  
Radiothérapie par ciblage de récepteurs par <sup>177</sup>Lu-DOTA-JR11
- 92.28.67 Radiothérapie par ciblage de récepteurs par ligands de PSMA**  
Radiothérapie par ciblage de récepteurs par <sup>177</sup>Lu-PSMA
- 92.28.69 Radiothérapie à petites molécules, autre**  
Peptides, fragments d'anticorps
- 92.28.7 Administration de radio-isotopes, autre**
- 92.28.71 Administration parentérale de I-131-MIBG (méta-iodobenzylguanidine marquée à l'iode-131)**
- EXCL** *Administration d'un cytostatique pour traitement de cancer (99.25.-)*
- Note:** Un code de ce domaine ne peut être indiqué qu'une seule fois par séjour stationnaire.
- 92.29 Autre technique radiothérapeutique**
- 92.29.0 Brachythérapie par des sources scellées de radionucléides**
- 92.29.00 Brachythérapie par des sources scellées de radionucléides, SAP**
- 92.29.09 Autre brachythérapie par des sources scellées de radionucléides**
- 92.29.1 Brachythérapie interstitielle par implantation de sources radioactives amovibles dans un seul plan**
- 92.29.11 Brachythérapie interstitielle par implantation de sources radioactives amovibles dans un seul plan, faible débit de dose**
- 92.29.12 Brachythérapie interstitielle par implantation de sources radioactives amovibles dans un seul plan, débit de dose pulsé (pulsed dose rate)**
- 92.29.13 Brachythérapie interstitielle par implantation de sources radioactives amovibles dans un seul plan, haut débit de dose**
- 92.29.19 Brachythérapie interstitielle par implantation de sources radioactives amovibles dans un seul plan, autre**
- 92.29.2 Brachythérapie interstitielle par implantation de sources radioactives amovibles dans plusieurs plans**
- 92.29.21 Brachythérapie interstitielle par implantation de sources radioactives amovibles en fonction du volume dans plusieurs plans, faible débit de dose**
- 92.29.22 Brachythérapie interstitielle par implantation de sources radioactives amovibles en fonction du volume dans plusieurs plans, débit de dose pulsé (pulsed dose rate)**
- 92.29.23 Brachythérapie interstitielle par implantation de sources radioactives amovibles en fonction du volume dans plusieurs plans, haut débit de dose**
- 92.29.24 Brachythérapie par implantation peropératoire de sources radioactives amovibles dans plusieurs plans, haut débit de dose**
- 92.29.29 Brachythérapie interstitielle par implantation de sources radioactives amovibles en fonction du volume dans plusieurs plans, autre**
- 92.29.3 Brachythérapie interstitielle par implantation de sources radioactives permanentes, selon le nombre de sources**
- 92.29.31 Brachythérapie interstitielle par implantation de sources radioactives permanentes, jusqu'à 10 sources**
- 92.29.32 Brachythérapie interstitielle par implantation de sources radioactives permanentes, de 11 à 15 sources**
- 92.29.33 Brachythérapie interstitielle par implantation de sources radioactives permanentes, de 16 à 20 sources**
- 92.29.34 Brachythérapie interstitielle par implantation de sources radioactives permanentes, de 21 à 25 sources**
- 92.29.35 Brachythérapie interstitielle par implantation de sources radioactives permanentes, de 26 à 30 sources**
- 92.29.36 Brachythérapie interstitielle par implantation de sources radioactives permanentes, de 31 à 35 sources**
- 92.29.37 Brachythérapie interstitielle par implantation de sources radioactives permanentes, de 36 à 40 sources**
- 92.29.38 Brachythérapie interstitielle par implantation de sources radioactives permanentes, de 41 à 45 sources**
- 92.29.39 Brachythérapie interstitielle par implantation de sources radioactives permanentes, de 46 à 50 sources**
- 92.29.3A Brachythérapie interstitielle par implantation de sources radioactives permanentes, de 51 à 55 sources**
- 92.29.3B Brachythérapie interstitielle par implantation de sources radioactives permanentes, de 56 à 60 sources**
- 92.29.3C Brachythérapie interstitielle par implantation de sources radioactives permanentes, de 61 à 65 sources**
- 92.29.3D Brachythérapie interstitielle par implantation de sources radioactives permanentes, de 66 à 70 sources**
- 92.29.3E Brachythérapie interstitielle par implantation de sources radioactives permanentes, 71 sources et plus**
- 92.29.4 Brachythérapie par applicateurs superficiels**
- 92.29.40 Brachythérapie par applicateurs superficiels, SAP**

92.29.49	Autre brachythérapie par applicateurs superficiels	92.29.83	Planification d'irradiation pour radiothérapie percutanée et brachythérapie, planification pour brachythérapie, moyennement complexe
92.29.51	Enlèvement de sources scellées de radionucléides ou d'applicateurs inactifs sous anesthésie	92.29.84	Planification d'irradiation pour radiothérapie percutanée et brachythérapie, planification pour brachythérapie, complexe
92.29.6	Construction et adaptation d'aides de fixation et d'aides thérapeutiques pour la radiothérapie	92.29.85	Planification d'irradiation pour radiothérapie percutanée et brachythérapie, sans planification dosimétrique individuelle
92.29.60	Construction et adaptation d'aides de fixation et d'aides thérapeutiques pour la radiothérapie, dispositif de fixation, SAP	92.29.86	Planification d'irradiation pour radiothérapie percutanée et brachythérapie, planification pour radiothérapie avec fusion d'images CT/TEP
92.29.61	Construction et adaptation d'aides de fixation et d'aides thérapeutiques pour la radiothérapie, dispositif de fixation, simple	92.29.87	Planification d'irradiation pour radiothérapie percutanée et brachythérapie, planification pour radiothérapie avec fusion d'images CT/TEP
92.29.62	Construction et adaptation d'aides de fixation et d'aides thérapeutiques pour la radiothérapie, dispositif de fixation, difficulté moyenne Masques thermoplastiques	92.29.88	Planification d'irradiation pour radiothérapie percutanée et brachythérapie, planification pour radiothérapie avec fusion d'images CT/IRM/TEP
92.29.63	Construction et adaptation d'aides de fixation et d'aides thérapeutiques pour la radiothérapie, dispositif de fixation, complexe Coussins à vide	92.29.89	Planification d'irradiation pour radiothérapie percutanée et brachythérapie, autre
92.29.64	Construction et adaptation d'aides de fixation et d'aides thérapeutiques pour la radiothérapie, aides thérapeutiques Blindages Gouttières dentaires Matériel bolus	92.3	Radiochirurgie stéréotaxique <b>EXCL.</b> <i>Biopsie stéréotaxique</i>
92.29.65	Construction et adaptation d'aides de fixation et d'aides thérapeutiques pour la radiothérapie, blocs individuels ou collimateur multilames (MLC)	92.30	Radiochirurgie stéréotaxique, SAP
92.29.69	Construction et adaptation d'aides de fixation et d'aides thérapeutiques pour la radiothérapie, autres	92.30.0	Radiochirurgie stéréotaxique, en un temps
92.29.7	Simulation d'irradiation pour radiothérapie externe et brachythérapie	92.30.00	Radiochirurgie stéréotaxique en un temps, SAP
92.29.70	Simulation d'irradiation pour radiothérapie externe et brachythérapie, SAP	92.30.01	Radiochirurgie stéréotaxique, en un temps: cérébrale, SAP
92.29.71	Simulation d'irradiation pour radiothérapie externe et brachythérapie: simulation guidée par CT pour la radiothérapie externe	92.30.02	Radiochirurgie stéréotaxique, en un temps: extracérébrale, SAP
92.29.72	Simulation d'irradiation pour radiothérapie externe et brachythérapie, simulation guidée par CT pour la brachythérapie	92.30.20	Radiochirurgie stéréotaxique, en un temps: cérébrale, radiothérapie à intensité modulée
92.29.73	Simulation d'irradiation pour radiothérapie externe et brachythérapie, détermination du champ à l'aide d'un simulateur de radiothérapie, sans planification 3D	92.30.21	Radiochirurgie stéréotaxique, en un temps: cérébrale, Intensity Modulated Arc Therapy (IMAT).
92.29.74	Simulation d'irradiation pour radiothérapie externe et brachythérapie, détermination du champ à l'aide d'un simulateur de radiothérapie, avec planification 3D	92.30.22	Radiochirurgie stéréotaxique, en un temps: cérébrale, guidée par l'image
92.29.79	Simulation d'irradiation pour radiothérapie externe et brachythérapie, autre	92.30.30	Radiochirurgie stéréotaxique, en un temps: extracérébrale, radiothérapie avec modulation d'intensité
92.29.8	Planification d'irradiation pour radiothérapie percutanée et brachythérapie	92.30.31	Radiochirurgie stéréotaxique, en un temps: extracérébrale, Intensity Modulated Arc Therapy (IMAT).
92.29.80	Planification d'irradiation pour radiothérapie percutanée et brachythérapie, SAP	92.30.32	Radiochirurgie stéréotaxique, en un temps: extracérébrale, guidée par l'image
92.29.81	Planification d'irradiation pour radiothérapie percutanée et brachythérapie, planification pour radiothérapie avec modulation d'intensité	92.30.99	Radiochirurgie stéréotaxique, en un temps, autre
92.29.82	Planification d'irradiation pour radiothérapie percutanée et brachythérapie, planification pour radiothérapie avec fusion d'images CT/IRM	92.31	Radiochirurgie photonique monosource Accélérateur linéaire (LINAC) Rayons X de haute énergie
		92.31.0	Détail de la sous-catégorie 92.31
		92.31.00	Radiochirurgie à photons non spécifiée, cérébrale
		92.31.10	Radiochirurgie à photons non spécifiée, extracérébrale
		92.32	Radiochirurgie photonique multisources Irradiation Gamma Radiations Cobalt 60
		92.32.0	Détail de la sous-catégorie 92.32
		92.32.00	Radiochirurgie photonique multisources, SAP

- 92.32.01 Radiochirurgie photonique multisources: gamma-knife**
- 92.33 Radiochirurgie aux particules**  
Accélérateur de protons  
Rayon de particules (cyclotron)
- 92.33.0 Détail de la sous-catégorie 92.33**
- 92.33.00 Radiochirurgie aux particules, SAP**
- 92.33.01 Autre radiothérapie de haut voltage: radiochirurgie stéréotaxique, en un temps, cérébrale**
- 92.33.11 Autre radiothérapie de haut voltage: radiochirurgie stéréotaxique, en un temps, extracérébrale**
- 92.39 Radiochirurgie stéréotaxique, NCA**
- 92.39.0 Détail de la sous-catégorie 92.39**
- 92.39.00 Autre radiochirurgie stéréotaxique, SAP**
- 92.39.01 Autre radiothérapie de haut voltage, radiochirurgie stéréotaxique, fractionnée, cérébrale, SAP**
- 92.39.11 Autre radiothérapie de haut voltage, radiochirurgie stéréotaxique, fractionnée, extracérébrale, SAP**
- 92.39.20 Autre radiothérapie de haut voltage, radiochirurgie stéréotaxique, fractionnée: cérébrale, radiothérapie à intensité modulée**
- 92.39.21 Autre radiothérapie de haut voltage, radiochirurgie stéréotaxique, fractionnée: cérébrale, Intensity Modulated Arc Therapy (IMAT).**
- 92.39.22 Autre radiothérapie de haut voltage, radiochirurgie stéréotaxique, fractionnée: cérébrale, guidée par l'image**
- 92.39.29 Autre radiothérapie de haut voltage, radiochirurgie stéréotaxique, fractionnée, extracérébrale, autre**
- 92.39.30 Autre radiothérapie de haut voltage, radiochirurgie stéréotaxique, fractionnée: extracérébrale, radiothérapie avec modulation d'intensité**
- 92.39.31 Autre radiothérapie de haut voltage, radiochirurgie stéréotaxique, fractionnée: extracérébrale, Intensity Modulated Arc Therapy (IMAT).**
- 92.39.32 Autre radiothérapie de haut voltage, radiochirurgie stéréotaxique, fractionnée: extracérébrale, guidée par l'image**
- 92.39.39 Autre radiothérapie de haut voltage, radiochirurgie stéréotaxique, fractionnée, extracérébrale, autre**
- 92.4 Techniques d'irradiation peropératoire**
- 92.41 Radiothérapie par électrons peropératoire**  
Celle utilisant un accélérateur linéaire mobile  
IOERT (radiothérapie par électrons peropératoire)
- 93 Médecine physique et thérapie respiratoire, réhabilitation et techniques annexes**
- 93.0 Diagnostique en médecine physique**  
**EXCL** Omettre le code - charge supplémentaire en réadaptation (BB.-)  
Omettre le code - prestation de base en réadaptation (BA.-)
- 93.1 Kinésithérapie**  
Exercices de mobilisation \*
- EXCL** Omettre le code - charge supplémentaire en réadaptation (BB.-)  
Omettre le code - prestation de base en réadaptation (BA.-)
- 93.11 Mobilisation assistée**
- 93.12 Autre mobilisation active**  
Autres exercices musculo-squelettiques actifs \*
- 93.13 Mobilisation contre la résistance**  
Exercices contre résistance \*
- 93.14 Programme de mobilisation articulaire (training)**
- 93.15 Mobilisation de la colonne vertébrale (rachis)**
- 93.16 Mobilisation d'autres articulations**  
**EXCL** Manipulation d'articulation temporo-mandibulaire (76.95)
- 93.17 Autres exercices musculaires passifs**  
Kinésithérapie passive \*
- 93.18 Thérapie respiratoire**  
Exercices respiratoires \*
- 93.18.0 Détail de la sous-catégorie 93.18**
- 93.18.00 Thérapie respiratoire, SAP**
- 93.18.10 Thérapie respiratoire avec remise de moyens auxiliaires**  
p. ex. Aide à l'expectoration (appareil Flutter)
- 93.18.99 Thérapie respiratoire, autre**
- 93.19 Exercices non classés ailleurs**
- 93.2 Autres mobilisations thérapeutiques manuelles**  
Autres techniques de kinésithérapie \*  
Manipulation musculaire \*  
**EXCL** Omettre le code - charge supplémentaire en réadaptation (BB.-)  
Omettre le code - prestation de base en réadaptation (BA.-)
- 93.21 Traction manuelle et mécanique**  
**EXCL** Traction cutanée (93.45-93.46)  
Traction squelettique (93.43-93.44)  
Traction vertébrale (93.41-93.42)
- 93.22 Rééducation à la marche**
- 93.22.0 Détail de la sous-catégorie 93.22**
- 93.22.00 Rééducation à la marche, SAP**
- 93.22.20 Rééducation à la marche avec orthèse automatisée assistant les mouvements de marche**
- 93.22.99 Rééducation à la marche, autre**
- 93.23 Adaptation d'un appareil orthopédique**  
Moyens auxiliaires et appareils de traitement orthopédiques
- 93.24 Rééducation avec prothèse et orthèse**  
Entraînement à la marche avec béquilles
- 93.3 Autre technique de physiothérapie**  
Autre méthode de rééducation \*
- 93.36 Réadaptation cardiaque**
- 93.36.0 Détail de la sous-catégorie 93.36**
- 93.36.00 Réadaptation cardiaque, SAP**
- 93.36.10 Prise en charge postopératoire de patients opérés du cœur dans un autre hôpital**

**Note:** Ce code ne doit être utilisé que si - le patient a été opéré du cœur (35 ss, 36.1 à 36.9 ss et toutes les opérations sous 39.61), - l'opération n'a pas été effectuée dans l'hôpital codant, et - la prise en charge du patient a eu lieu dans les sept jours qui ont suivi l'opération.

**93.36.99 Réadaptation cardiaque, autre**

**93.37 Préparation prénatale**

Préparation à un accouchement naturel

**93.38 Physiothérapie mixte, sans mention de composant**

**93.38.0 Traitement rhumatologique complexe multimodal, selon le nombre de jours de traitement**

**Note:** Caractéristique minimale point 1, direction du traitement:  
Traitement en équipe dirigée par un spécialiste (rhumatologie ou médecine physique et réadaptation FMH).  
Caractéristique minimale point 2, traitement:  
a) Domaines thérapeutiques: Application d'au moins 3 des disciplines thérapeutiques suivantes diversement combinées et de durées variables en fonction du patient:  
physiothérapie/médecine physique, ergothérapie, traitement de la douleur, thérapie comportementale cognitive, psychothérapie verbale exploratoire.  
b) Densité du traitement: Au moins 22 unités de traitement par semaine (période de 7 jours), c'est-à-dire au moins 11 heures de traitement par semaine.

**93.38.04 Traitement rhumatologique complexe multimodal, jusqu'à 6 jours de traitement**

**93.38.05 Traitement rhumatologique complexe multimodal, d'au moins 7 à 13 jours de traitement**

**93.38.06 Traitement rhumatologique complexe multimodal, d'au moins 14 à 20 jours de traitement**

**93.38.07 Traitement rhumatologique complexe multimodal, 21 jours et plus de traitement**

**93.38.1 Traitement rhumatologique complexe multimodal des enfants et des adolescents, selon le nombre de jours de traitement**

**Note:** Caractéristiques minimales:  
a) équipe dirigée par un médecin spécialiste (spécialiste en médecine de l'enfant et de l'adolescent avec spécialisation en rhumatologie pédiatrique); jusqu'à 5 ans après la reconnaissance par la FMH de la formation complémentaire, la conduite médicale spécialisée peut être assurée par un médecin au bénéfice d'une expérience considérée comme suffisante.  
b) Application d'au moins trois domaines thérapeutiques parmi les suivants: physiothérapie/gymnastique médicale, médecine physique, ergothérapie, traitement de la douleur, thérapie comportementale cognitive adaptée à l'âge, suivi de pédiatrie sociale et mesures de gestion de la maladie sous l'égide d'un thérapeute spécialisé, diversement combinés en fonction du patient à raison d'au moins 11 heures hebdomadaires.  
c) Gestion du traitement orientée processus avec examen standardisé. Détermination de l'activité de la maladie et de l'intensité de la douleur au début et à la fin du séjour hospitalier (mesure de l'activité de la maladie, détermination de la limitation des activités quotidiennes par le Childhood Health Assessment Questionnaire (CHAQ), évaluation de l'intensité de la douleur par les scores de mesure sur l'échelle d'évaluation numérique/l'échelle visuelle analogique (NRS/VAS).  
d) Discussions hebdomadaires en équipes multidisciplinaires des résultats déjà atteints et des futurs objectifs du traitement sur la base de la documentation de la semaine, sous la direction d'un spécialiste en rhumatologie pédiatrique.  
e) Mesures spécifiques de gestion de la maladie adaptées à l'âge, diversement combinés en fonction du patient et considérant les aspects de la pédiatrie sociale, de l'autonomie et de l'égide des parents ainsi que les particularités de la croissance, du développement et de l'adolescence, sous la direction d'un spécialiste.

**93.38.10 Traitement rhumatologique complexe multimodal des enfants et des adolescents, jusqu'à 6 jours de traitement**

**93.38.11 Traitement rhumatologique complexe multimodal des enfants et des adolescents, d'au moins 7 à 13 jours de traitement**

**93.38.12 Traitement rhumatologique complexe multimodal des enfants et des adolescents, d'au moins 14 à 20 jours de traitement**

**93.38.13 Traitement rhumatologique complexe multimodal des enfants et des adolescents, 21 et plus jours de traitement**

**93.38.4 Traitement complexe multimodal non opératoire de l'appareil locomoteur**

**93.38.41 Traitement complexe multimodal non opératoire de l'appareil locomoteur**



**Note:** Caractéristiques minimales:  
 a) L'utilisation de ce code suppose un diagnostic et un traitement interdisciplinaires et/ou interprofessionnel de maladies complexes (multifactorielles) du système locomoteur sous la direction d'un spécialiste pendant au moins 14 jours.  
 b) Elle implique le recours simultané à cinq méthodes diagnostiques: - diagnostic fonctionnel ergothérapeutique ou physiothérapeutique - diagnostic fonctionnel neuropédiatrique / neuro-orthopédique - diagnostic fonctionnel de médecine manuelle - diagnostic de la douleur - diagnostic fonctionnel instrumental (p. ex. radiographie, IRM, CT-scan, myélographie, analyse vidéo-assistée des mouvements, posturographie, mesure des mouvements ou des forces assistée par ordinateur, EMG, optimétrie) - psychodiagnostic.  
 c) Au moins trois des méthodes suivantes doivent être utilisées: - médecine manuelle - physiothérapie/ergothérapie - traitement par infiltration/traitement interventionnel de la douleur - psychothérapie  
 d) et au moins trois méthodes de: - thérapie manuelle et physiothérapie basée sur la neurophysiologie - gymnastique médicale - traitement de médecine physique - ergothérapie - technique de relaxation  
 d) avec une densité d'au moins 30 traitements actifs et passifs des deux groupes de prestations.  
 e) L'utilisation de ce code implique en outre une évaluation thérapeutique dans le cadre de colloques interdisciplinaires.

**93.38.5 Traitement conservateur du syndrome radiculaire**

**Cod. a.:** Autres traitements techniques simultanés ou effectués tels que des injections ou des opérations spécifiques

**93.38.50 Traitement conservateur du syndrome radiculaire, SAP**

**93.38.51 Traitement conservateur du syndrome radiculaire, non (encore) suivi d'une opération**

**93.38.59 Traitement conservateur du syndrome radiculaire, autre**

**93.38.6 Traitement conservateur complexe de l'ostéoporose/de fractures du squelette axial, selon le nombre de jours de traitement**

**Cod. a.:** Autres traitements techniques simultanés ou subséquents tels que des injections ou des opérations spécifiques

**Note:** Caractéristiques minimales:  
 a) Les patient(e)s victimes de fractures vertébrales développent un syndrome vertébral douloureux qui les immobilise et requiert un traitement aigu.  
 b) Selon l'étendue du traumatisme (fracture vertébrale simple à multiple, évent. avec pincement des racines nerveuses), des techniques diagnostiques telles que radiographie, tomographie (CT-scan), myélographie, scintigraphie du squelette, mesure de la densité minérale osseuse (tomographie quantitative périphérique (pQCT) dans certains cas), ainsi qu'éventuellement l'IRM et la biopsie osseuse, sont nécessaires.  
 c) S'y ajoute une batterie étendue d'analyses de laboratoire pour le bilan du métabolisme osseux (p. ex. VS, TSH, calcium, phosphate, phosphatase alcaline, ostéocalcine, parathormone, hémogramme complet, testostérone, immunoélectrophorèse de protéines).  
 d) Le traitement est multimodal et interdisciplinaire (rhumatologie, médecine physique et réadaptation, chirurgie orthopédique/rachidienne, traitement de la douleur) avec corset, traitement médicamenteux et par infiltrations articulaires (infiltrations facettaires, bloc de branche médiane, injections épidurales de glucocorticoïdes), ainsi que médecine physique et physiothérapie.  
 e) On examinera le cas échéant les circonstances d'une chute et l'aménagement du logement.  
 f) L'utilisation de ce code exige au moins trois des techniques diagnostiques décrites ci-dessus ainsi qu'une prise en charge interdisciplinaire par une équipe réunissant au moins trois disciplines spécialisées, dont l'une doit être la rhumatologie ou la médecine physique et réadaptation, les autres comprenant l'orthopédie, la chirurgie de la colonne vertébrale, la physiothérapie, l'ostéopathie et la médecine de la douleur (SSIPM).

**93.38.61 Traitement conservateur complexe de l'ostéoporose ou de fractures du squelette axial, jusqu'à 6 jours de traitement**

**93.38.62 Traitement conservateur complexe de l'ostéoporose ou de fractures du squelette axial, d'au moins 7 à 13 jours de traitement**

**93.38.63 Traitement conservateur complexe de l'ostéoporose ou de fractures du squelette axial, d'au moins 14 à 20 jours de traitement**

**93.38.64 Traitement conservateur complexe de l'ostéoporose ou de fractures du squelette axial, 21 jours et plus de traitement**

**93.38.9 Physiothérapie mixte, SAP**

**93.38.90 Physiothérapie mixte, sans mention de composant, SAP**

**93.39 Autre physiothérapie**

**93.39.0 Détail de la sous-catégorie 93.39**

**93.39.00 Autre physiothérapie, SAP**

**93.39.10 Traitement positionnel, SAP**

**93.39.11 Traitement positionnel, matelas à pression alternée**

**93.39.12 Traitement positionnel, lit électrique programmable pour patients surpondérés**

**93.39.13 Traitement positionnel, lit à rotation**

- 93.39.20** Position thérapeutique fonctionnelle sur base neurophysiologique
- 93.39.99** Autre physiothérapie, autre
- 93.4** Traction squelettique et autre traction
- 93.41** Traction vertébrale par appareillage crânien
- Traction avec halo
- Traction par pince à coulisse
- Traction par pince de Crutchfield
- Traction par pince de Gardner-Wells \*
- Traction par pince de Vinke
- EXCL.** Insertion ou réinsertion de matériel de fixation ou de traction en halo (02.94)
- 93.42** Autre traction vertébrale
- Traction vertébrale de Cotrel
- EXCL.** Application d'une minerve (93.52)
- 93.43** Traction squelettique intermittente
- 93.44** Autre traction squelettique
- Traction de Bryant
- Traction de Dunlop
- Traction de Lyman-Smith
- Traction de Russel
- 93.45** Traction par attelle de Thomas
- 93.46** Autre traction cutanée de membre
- Traction à la potence
- Traction au zénith \*
- Traction de Buck
- Traction par bande adhésive
- Traction par botte plâtrée
- 93.5** Autre immobilisation, compression et soin de plaie
- EXCL.** Dispositif de fixation externe (84.71 - 84.73)
- 93.51** Application d'un corset plâtré
- EXCL.** Application de support cervical, de minerve (93.52)
- 93.52** Application d'une minerve
- Application d'un support cervical moulé
- Application de minerve
- Application de support cervical
- 93.53** Application d'autre plâtre
- 93.54** Application d'attelle
- Attelle de Tray
- Attelle plâtrée
- Gouttière plâtrée \*
- EXCL.** Application de matériel orthodontique (24.7)
- 93.55** Ligature dentaire
- EXCL.** Application de matériel orthodontique (24.7)
- 93.56** Application de pansement compressif
- Application de bandage de Gibney
- Application de bandage de Robert-Jones
- Application de pansement de Shanz
- Pansement écossais \*
- 93.57** Autre application de pansement de plaie
- 93.57.0** Détail de la sous-catégorie 93.57
- 93.57.00** Autre application de pansement de plaie, SAP
- 93.57.09** Autre application de pansement de plaie, autre
- 93.57.1** Thérapie par pression négative continue, selon le nombre de jours de traitement
- Cod. a.:** Pose ou remplacement chirurgical d'un système de thérapie par pression négative avec anesthésie régionale ou générale, selon la localisation mentionnée (86.88.I-)
- Pose ou remplacement de système de thérapie par pression négative sans anesthésie régionale ou générale (86.88.J-)
- Note:** L'utilisation de ce code est liée à l'utilisation d'un système de pompe mécanique avec contrôle continu de la pression
- 93.57.13** Thérapie par pression négative continue, jusqu'à 6 jours de traitement
- 93.57.14** Thérapie par pression négative continue, 7 jours et plus de traitement
- 93.58** Application de pantalons anti-choc
- Combinaison anti-choc
- Dispositif vasopneumatique
- Pantalon MAST (military anti-shock trousers)
- 93.59** Autre immobilisation, compression et soin de plaie
- EXCL.** Dispositif de fixation externe (84.71-84.73)
- 93.59.0** Détail de la sous-catégorie 93.59
- 93.59.00** Autre immobilisation, compression et soin de plaie, SAP
- 93.59.09** Autre immobilisation, compression et soin de plaie, autre
- 93.59.5** Traitement complexe de colonisation ou d'infection à agents infectieux multirésistants, selon le nombre de jours de traitement
- EXCL.** Isolement (99.84.-)

- Note:** Caractéristiques minimales:  
a) Traitement par une équipe médicale spécialement instruite, en collaboration avec l'hygiéniste de l'hôpital et/ou l'infirmier(ère) préposé(e) à l'hygiène hospitalière sous la supervision de l'hygiéniste de l'hôpital dans le respect des normes actuelles de traitement et de soins infirmiers,  
b) examens spéciaux pour vérifier si le patient est porteur d'agents infectieux multirésistants (codes CIM-10-GM U80 à U82) ou si la colonisation/l'infection a été efficacement éradiquée et pour prévenir une dissémination,  
c) isolement strict (individuel ou en cohorte) avec espace sanitaire séparé ou chaise percée dans les cas où cette mesure d'hygiène est indiquée (prévention des infections croisées).  
d) L'isolement est maintenu jusqu'à ce que trois frottis/prélèvements effectués aux endroits de prédilection de l'agent infectieux multirésistant aient donné un résultat négatif. Les frottis/prélèvements ne doivent pas être effectués le même jour.  
e) Ces mesures doivent générer un surcroît de travail documenté d'au moins deux heures par jour en moyenne pendant les jours de traitement en isolement strict. Aux mesures décrites ci-dessus s'ajoutent p. ex.: l'emploi de médicaments chimiothérapeutiques/antibiotiques spécifiques au germe, le traitement antiseptique local des zones touchées (p. ex. désinfection de la gorge ou de la plaie; traitement antiseptique d'autres parties du corps/organes atteints) au moins une fois par jour, la toilette antiseptique du corps entier au moins une fois par jour si la peau est intacte, le changement quotidien de la literie, des vêtements et des articles de toilette (gants de toilette, etc.), les mesures de protection à l'entrée et à la sortie de la chambre (blouses de protection et gants attirés pour chaque chambre, évent. masques de protection bucco-nasale, sas d'entrée et de sortie, etc.). Au besoin, désinfection plusieurs fois par jour des surfaces exposées aux patients. Désinfection des sols au moins une fois par jour et désinfection de fin de journée, entretiens avec les patients et leurs proches sur l'exposition aux agents infectieux multirésistants. Application des mesures diagnostiques et thérapeutiques dans des conditions d'environnement et d'organisation particulières (p. ex. dans la chambre du patient plutôt que dans un espace fonctionnel).
- 93.59.50** **Traitement complexe de colonisation ou d'infection à agents infectieux multirésistants, jusqu'à 6 jours de traitement**
- 93.59.51** **Traitement complexe de colonisation ou d'infection à agents infectieux multirésistants, d'au moins 7 à 13 jours de traitement**
- 93.59.52** **Traitement complexe de colonisation ou d'infection à agents infectieux multirésistants, d'au moins 14 à 20 jours de traitement**
- 93.59.53** **Traitement complexe de colonisation ou d'infection à agents infectieux multirésistants, 21 jours et plus de traitement**
- 93.59.7** **Traitement dermatologique complexe multimodal: Traitement dermatologique du corps entier**
- 93.59.70** **Traitement dermatologique complexe multimodal Traitement dermatologique du corps entier (min. 2x par jour)**
- 93.59.71** **Traitement dermatologique du corps entier (min. 2x par jour), balnéothérapie ou photothérapie**
- 93.59.72** **Traitement dermatologique du corps entier (min. 2x par jour), balnéothérapie ou photothérapie, mesures allergologiques, diététiques (régime d'élimination) ou psychosomatiques**
- 93.59.73** **Traitement dermatologique du corps entier (min. 2x par jour), balnéothérapie ou photothérapie, mesures allergologiques, diététiques (régime d'élimination) ou psychosomatiques, traitement spécifique par perfusion parentérale**
- 93.59.74** **Traitement dermatologique du corps entier (min. 2x par jour), balnéothérapie ou photothérapie, mesures allergologiques, diététiques (régime d'élimination) ou psychosomatiques, traitement spécifique par perfusion parentérale, éducation du patient (p.ex. parents-enfant)**
- 93.6** **Traitement par manipulation ostéopathique**  
Médecine manuelle \*
- 93.61** **Traitement par manipulation ostéopathique pour mobilisation générale**  
Traitement articulaire général
- 93.62** **Traitement par manipulation ostéopathique avec emploi de forces à haute vélocité et basse amplitude**  
Forces de poussée
- 93.63** **Traitement par manipulation ostéopathique avec emploi de forces à basse vélocité et haute amplitude**  
Forces de rebond
- 93.64** **Traitement par manipulation ostéopathique avec emploi de forces isotoniques et isométriques**
- 93.65** **Traitement par manipulation ostéopathique avec emploi de forces indirectes**
- 93.66** **Drainage lymphatique**  
Massage lymphatique
- 93.67** **Autre traitement par manipulation ostéopathique spécifiée**
- 93.7** **Rééducation au langage et à la lecture et rééducation d'aveugle**  
Orthophonie \*
- 93.70** **Logopédie**
- 93.70.0** **Diagnostic logopédique**
- 93.70.00** **Diagnostic logopédique, SAP**
- 93.70.01** **Diagnostic non instrumental des fonctions orofaciales, articulatoires et vocales**
- 93.70.02** **Diagnostic instrumental des fonctions orofaciales ou vocales**
- 93.70.03** **Évaluation clinique de la déglutition par fibroscopie**
- 93.70.04** **Évaluation instrumentale interdisciplinaire de la déglutition**
- 93.70.05** **Diagnostic logopédique en présence de tubes trachéaux**

<p>93.70.06 Diagnostic logopédique descriptif du langage parlé ou écrit ou du raisonnement mathématique</p> <p>93.70.07 Diagnostic logopédique standard du langage parlé ou écrit ou du raisonnement mathématique</p> <p>93.70.08 Évaluation adaptative</p> <p>93.70.09 Diagnostic logopédique, autre</p> <p>93.70.0A Diagnostic logopédique, évaluation prothétique</p> <p>93.70.1 Thérapie logopédique</p> <p>93.70.10 Thérapie logopédique, SAP</p> <p>93.70.11 Rétablissement des fonctions vocales, de langage, d'élocution ou de déglutition</p> <p>93.70.12 Compensation des fonctions vocales, de langage, d'élocution ou de déglutition</p> <p>93.70.13 Adaptation des fonctions vocales, de langage, d'élocution ou de déglutition</p> <p>93.70.14 Thérapie logopédique faisant appel à des moyens auxiliaires instrumentaux spécifiques</p> <p>93.70.19 Thérapie logopédique, autre</p> <p>93.70.2 Conseil logopédique</p> <p>93.70.20 Instruction et conseil aux membres de la famille et à l'entourage</p> <p>93.75 Autre rééducation et thérapie de la parole</p> <p>93.76 Entraînement pour l'aveugle avec chien</p> <p>93.77 Entraînement au Braille ou au Moon</p> <p>93.78 Autre rééducation d'aveugle</p> <p>93.8 Autres techniques de rééducation</p> <p>93.81 <b>Thérapie récréative</b> Thérapie par diversion Thérapie par le jeu</p> <p><b>EXCL.</b> Omettre le code - charge supplémentaire en réadaptation (BB.-) Omettre le code - prestation de base en réadaptation (BA.-)</p> <p>93.82 <b>Thérapie éducationnelle</b> Éducation pour enfant grabataire Éducation spéciale pour handicapé</p> <p><b>EXCL.</b> Omettre le code - charge supplémentaire en réadaptation (BB.-) Omettre le code - prestation de base en réadaptation (BA.-)</p> <p>93.83 <b>Ergothérapie</b> Activités de la vie quotidienne (AVQ) Transferts (ADL)</p> <p><b>EXCL.</b> Omettre le code - charge supplémentaire en réadaptation (BB.-) Omettre le code - prestation de base en réadaptation (BA.-) Réadaptation d'aveugle (93.78)</p> <p>93.84 <b>Art-thérapie</b> Thérapie par le mouvement et par la danse, dramathérapie et thérapie par la parole, thérapie plastique et picturale, art-thérapie intermédiaire, musicothérapie</p> <p>93.85 <b>Réadaptation professionnelle et réadaptation au travail</b></p>	<p><b>Note:</b> Caractéristique minimale point 1, indication: Réadaptation orientée spécifiquement sur les exigences de la vie active. Si nécessaire, cela inclut également l'examen d'une réorientation professionnelle ainsi que la prise en compte de la problématique psychique en lien avec la vie active à venir. Les comportements sont observés pendant tout le séjour, en particulier lors des tests de performance, de la réalisation des évaluations et des traitements.</p> <p>Caractéristique minimale point 2, évaluation de déficits fonctionnels et de performances: Des évaluations sont réalisées de manière standard au moins à l'admission et à la sortie, sauf en cas de contre-indications à la réalisation des évaluations ou de situation médicale peu claire.</p> <p>a. A l'admission, examen standardisé selon la CIF par des médecins et thérapeutes destiné à évaluer</p> <ul style="list-style-type: none"> <li>- les fonctions et structures corporelles,</li> <li>- les activités et la participation,</li> <li>- les facteurs environnementaux et les facteurs personnels.</li> </ul> <p>b. Evaluation de la capacité fonctionnelle (ECF) selon les normes définies par la SAR (Swiss Association of Rehabilitation) (en règle générale, seulement un test de base partiel d'ECF avec des éléments de l'ECF selon les questions).</p> <p>c. Si un profil de travail est déjà disponible (par l'AI ou l'AA), un entretien structuré a lieu avec le patient pour compléter les exigences spécifiques au travail. En l'absence d'un profil de travail, il est possible, lorsque c'est nécessaire, de réaliser un examen du poste de travail avec une évaluation de la situation du poste de travail, y compris des exigences de ce dernier.</p> <p>Caractéristique minimale point 3, objectifs thérapeutiques et évaluation:</p> <p>a. Elaboration d'un objectif commun dont découlent des objectifs hebdomadaires. Détermination d'objectifs thérapeutiques et de plans thérapeutiques individuels avec le patient. Evaluation hebdomadaire des objectifs de la semaine avec adaptation nécessaire des plans thérapeutiques.</p> <p>b. Discussions interdisciplinaires des cas ou discussions multidisciplinaires en équipe avec évaluation des résultats sous forme d'analyse exigence/capacité/déficit, planification, contrôle et adaptation de la suite de la procédure relative au patient selon les besoins.</p> <p>c. Conseil en matière de profession/emploi avec évaluation des possibilités dans la profession d'origine ou une autre/travail actuel ou futur par des évaluations reconnues</p>
--	---

Caractéristique minimale point 4, traitement: La thérapie comprend un entraînement axé sur l'orientation professionnelle ou un entraînement sur l'ergonomie (work hardening).

Pour atteindre les objectifs relatifs aux activités et au travail, au moins trois des procédés thérapeutiques a à g sont utilisés dans des combinaisons adaptées au patient:

a. Thérapie médicale individuelle de renforcement musculaire pour l'amélioration des déficits pertinents pour le travail. Celle-ci comprend une physiothérapie ou une ergothérapie spécialisée (formée dans l'évaluation de la capacité fonctionnelle, l'anamnèse professionnelle, work hardening/conditioning)

b. Simulation de travail (entraînement aux mouvements complexes en lien avec le travail)

c. Conseil socio-juridique et conseil en matière d'emploi avec évaluation des possibilités dans la profession d'origine ou une autre par des évaluations reconnues.

d. Education à la gestion de la douleur

e. Adaptation et entraînement à l'utilisation de moyens auxiliaires pour exercer une profession

f. Traitement psychologique/psychothérapeutique en cas de besoin

g. Travaux sur la base de concepts cognitifs et comportementaux.

Caractéristique minimale point 5, densité du traitement:

Le traitement présente une densité d'au moins 30 unités actives de 30 minutes par semaine. Lors de thérapie de groupe, l'effectif du groupe est limité à un maximum de 8 personnes.

Outre les unités actives, des thérapies passives sont également possibles selon l'indication.

La prestation comprend par ailleurs une évaluation en lien avec le travail.

Caractéristique minimale point 6, équipe du traitement:

Spécialiste en médecine physique et réadaptative

Physiothérapie, ergothérapie, spécialistes de l'ergonomie

Psychologue/psychiatre,

Thérapeutes de la douleur si nécessaire,

Au moins un conseiller d'orientation, un

accompagnant socio-professionnel

Médecins, physiothérapeutes et

ergothérapeutes doivent comprendre des

spécialistes ECF/APA/WH certifiés par la SAR (Swiss Association of Rehabilitation) (au moins une personne).

La direction de l'équipe de traitement et la clinique doivent être accréditées selon le concept d'assurance qualité de la CI Ergonomie de la SAR.

Caractéristique minimale point 7, saisie: La sous-catégorie 93.85.- représente des prestations qui vont au-delà des prestations de base définies de la réadaptation.

**93.85.1 Réadaptation professionnelle et réadaptation au travail, selon le nombre de jours de traitement**

**93.85.11 Réadaptation professionnelle et réadaptation au travail, jusqu'à 27 jours de traitement**

**93.85.12 Réadaptation professionnelle et réadaptation au travail, au moins 28 jusqu'à 41 jours de traitement**

**93.85.13 Réadaptation professionnelle et réadaptation au travail, au moins 42 jusqu'à 55 jours de traitement**

**93.85.14 Réadaptation professionnelle et réadaptation au travail, 56 jours de traitement et plus**

**93.86 Réadaptation précoce interdisciplinaire, selon le nombre de jours de traitement**

**Cod. a.:** Si le traitement est réalisé en U-IMC: traitement complexe de l'adulte ou de l'enfant dans une unité de soins intermédiaires (U-IMC), selon le nombre de points de dépense (99.B8.1-, 99.B8.2-)

**EXCL** Omettre le code - charge supplémentaire en réadaptation (BB.-)

Omettre le code - prestation de base en réadaptation (BA.-)

Omettre le code - Réadaptation neurologique et neurochirurgicale précoce (93.89.1-)

Omettre le code - Traitement complexe de réadaptation en paraplegie (93.87.-)

Omettre le code - Réadaptation gériatrique aiguë (93.89.9-)

**Note:** Caractéristique minimale point 1, indication: Ce code peut être indiqué pour les patients dès 2 ans révolus.

Une réadaptation précoce interdisciplinaire est faite lorsqu'un traumatisme, une maladie aiguë sévère, l'exacerbation d'une maladie chronique ou l'exacerbation d'une maladie chronique évolutive a entraîné un trouble complexe exigeant un traitement spécifique de réadaptation précoce dans un contexte hospitalier, interdisciplinaire.

Le diagnostic initial et le traitement de première intention doivent être terminés avant la réadaptation précoce.

Ces troubles concernent en particulier la conscience, la cognition, les fonctions sensorimotrices, la déglutition, la continence, l'ingestion de nourriture et de boissons, l'hygiène personnelle et la mobilité.

La respiration, les fonctions cardio-circulatoires en position couchée et la pression intracrânienne sont stables.

Le patient n'a plus besoin de ventilation assistée, sauf dans le cas d'un sevrage respiratoire prolongé ou d'un besoin de ventilation à long terme.

Les patients atteints d'une maladie d'étiologie indéterminée et les patients avec indication urgente d'opération (sauf interventions secondaires planifiées) sont exclus de ce traitement.

Caractéristique minimale point 2, examen de diagnostic lors de l'admission, évaluation: Au début de la réadaptation précoce et une fois par semaine au cours du traitement: évaluation à l'aide de l'indice de Barthel de la réadaptation précoce selon Schönle (l'indice de Barthel n'est pas encore validé pour les enfants et les adolescents) pour saisie et appréciation des déficits fonctionnels. L'indice de Barthel de la réadaptation précoce selon Schönle peut alors atteindre 30 points au maximum. (Le calcul de l'indice de Barthel de la réadaptation précoce selon Schönle est présenté en annexe de la CIM-10-GM.)

Présence d'un besoin spécifique de traitement simple/double.

L'incapacité de se comporter de façon adéquate au sein d'un (petit) groupe, avec trouble très sévère de la capacité de communication, de la compréhension d'instructions et de l'admission de la maladie ainsi que le manque de coopération active aux objectifs thérapeutiques ne sont pas des contre-indications.

L'état global du patient lui permet de participer plusieurs fois par jour à des mesures de réadaptation.

Si un indice de réadaptation précoce de Barthel >30 est obtenu au cours de l'évolution, un contrôle est nécessaire après une semaine (7 jours); si l'indice de Barthel de la réadaptation précoce est >30 lors de ce contrôle également, les conditions pour ce code de réadaptation précoce ne sont plus remplies.

La détermination d'un indice de Barthel de la réadaptation précoce >30 une seule fois ne suffit pas pour considérer les conditions du code de réadaptation précoce interdisciplinaire comme étant non remplies.

Caractéristique minimale point 3, traitement: Recours à au moins 3 des domaines thérapeutiques nécessaires, spécifiques aux organes:

Physiothérapie, thérapie physique, ergothérapie, neuropsychologie/psychologie. Disponibilité et utilisation de la logopédie si besoin.

Chez l'enfant et l'adolescent: pédagogie curative et/ou spécialisée.

Les thérapies fonctionnelles mentionnées ci-dessus sont appliquées au moins 5 jours par semaine avec au moins 2 unités de traitement par jour.

Une unité de traitement dure 30 minutes. Une consultation et un traitement diététiques peuvent également être réalisés de façon complémentaire.

Les soins de réadaptation stimulants et activants (par exemple interventions de soins pour améliorer la mobilité, Kinaesthetics, concept Bobath, concept Affolter, stimulation basale, concept FOTT [facio oral tract therapy selon Kay Coombes]) appliqués à côté des soins de base et de traitement ont lieu 7 jours sur 7, au moins 2 heures par jour, ou chez l'enfant au moins 1 heure par jour.

Visites médicales 7 jours sur 7. Présence médicale 24 heures sur 24. En cas de nécessité médicale, la consultation d'un médecin cadre est possible à tout moment en l'espace de 30 minutes.

Cette densité thérapeutique définit la quantité minimale des traitements.

Les mesures médico-sociales complémentaires et traitements d'appoint (par exemple art-thérapie, etc.) sont inclus au traitement complexe.

Caractéristique minimale point 4, équipe thérapeutique:

Le traitement a lieu dans une structure multidisciplinaire sous la direction d'un médecin spécialiste lié par contrat, travaillant au minimum à 70% dans l'hôpital fournisseur de prestations et spécialiste d'un domaine indiqué ci-après: médecine physique et réadaptative (MPR), neurologie, médecine générale interne, cardiologie, pneumologie, gastroentérologie, pédiatrie, neuropédiatrie, rhumatologie, orthopédie et traumatologie de l'appareil moteur ou chirurgie générale et traumatologie. Ce médecin spécialiste compte au moins trois ans d'expérience dans la réadaptation précoce.

Au moins 50 % du personnel soignant de l'équipe thérapeutique sont diplômés (infirmier/infirmière diplômé[e] HES ou formation suisse ou étrangère équivalente), y compris direction du travail posté; au moins un soignant par équipe de service dispose d'une expérience spécifique en trachéostomie ou en systèmes d'évacuation complexes (comprenant des formations internes régulières documentées ou de certification en soins intermédiaires / soins intensifs / anesthésie). Si des patients pédiatriques trachéotomisés sont hospitalisés en réadaptation précoce, un soignant par équipe de service doit disposer d'expérience en trachéostomie.

En outre, l'équipe thérapeutique de réadaptation précoce comprend des thérapeutes disposant d'une formation professionnelle complétée conformément aux conditions de la réadaptation précoce spécifique aux organes.

Un concept de formation continue pour l'équipe de réadaptation précoce est disponible, avec organisation régulière d'au moins 1 h par semaine de formation continue spécifique à la réadaptation.

Caractéristique minimale point 5, infrastructure:

La réadaptation précoce interdisciplinaire peut être faite dans de propres services d'hôpital équipés de lits pour les patients ou par des équipes mobiles complémentaires de réadaptation précoce dans des services de médecine intensive/intermédiaire ou dans d'autres services spécialisés de l'hôpital.

Si la réadaptation précoce est faite dans un service de soins intermédiaires certifié par la SSMI, les points de dépense doivent être saisis de façon supplémentaire conformément au code CHOP 99.B8 «Traitement complexe en unité de soins intermédiaires» pour les adultes et les enfants.

Les heures de ventilation ne peuvent pas être codées en plus.

Le service / les lits de réadaptation précoce disposent de l'infrastructure et des équipements techniques nécessaires pour un service de surveillance permettant le monitoring continu des paramètres cardiaques et respiratoires.

Le système de monitoring doit permettre une surveillance centrale.

Le service de diagnostic radiologique conventionnel et le laboratoire d'urgence doivent être disponibles 7 jours sur 7 pendant 24 h sur 24, en l'espace de 30 minutes au maximum, au sein de l'entreprise ou chez des prestataires à proximité.

Pour les enfants, l'infrastructure est adaptée aux besoins spécifiques à l'âge, par exemple possibilité de rooming-in.

Caractéristique minimale point 6, planification et contrôle du traitement:

Les mesures de réadaptation sont planifiées avec définition des objectifs de la réadaptation précoce sur la base de l'évaluation et définition du déroulement de toutes les mesures au cours de la réadaptation précoce.

Chaque semaine, discussion en équipe des résultats déjà atteints et des futurs objectifs du traitement sur la base de la documentation hebdomadaire, avec évaluations appropriées, programmes thérapeutiques structurés et concept systématique de soins.

Conférences d'équipe structurées, tenues régulièrement sous direction médicale au moins chaque semaine, avec intégration de toutes les disciplines impliquées et documentation des objectifs de la réadaptation.

Réévaluation au moins hebdomadaire du besoin de réadaptation précoce.

La réadaptation précoce n'est plus indiquée après obtention d'un indice de réadaptation précoce de Barthel >30 points à deux reprises.

Caractéristique minimale point 7, planification de sortie:

En phase de préparation à la sortie du patient, sa future prise en charge est définie avec initiation et structuration des soins de suite dans une autre unité de réadaptation ou dans une unité de soins.

On peut recourir à une collaboration avec un service social.

	Caractéristique minimale point 8, gestion de la qualité: Preuve d'une gestion reconnue de la qualité, y compris exécution régulière et documentation adéquate d'évaluations des résultats. Vérification de la satisfaction des patients et de leurs proches à l'aide de méthodes adaptées ainsi que par un CIRIS appliqué activement.		
93.86.D	Réadaptation précoce multidisciplinaire, jusqu'à 6 jours de traitement	93.86.J2	Moyenne de 30 séances (d'au moins 30 minutes chacune) par semaine
93.86.D0	Moyenne de 15 séances (d'au moins 30 minutes chacune) par semaine	93.86.K	Réadaptation précoce multidisciplinaire, d'au moins 84 à 97 jours de traitement
93.86.D1	Moyenne de 20 séances (d'au moins 30 minutes chacune) par semaine	93.86.K0	Moyenne de 15 séances (d'au moins 30 minutes chacune) par semaine
93.86.D2	Moyenne de 30 séances (d'au moins 30 minutes chacune) par semaine	93.86.K1	Moyenne de 20 séances (d'au moins 30 minutes chacune) par semaine
93.86.E	Réadaptation précoce multidisciplinaire, d'au moins 7 à 13 jours de traitement	93.86.K2	Moyenne de 30 séances (d'au moins 30 minutes chacune) par semaine
93.86.E0	Moyenne de 15 séances (d'au moins 30 minutes chacune) par semaine	93.86.L	Réadaptation précoce multidisciplinaire, d'au moins 98 à 125 jours de traitement
93.86.E1	Moyenne de 20 séances (d'au moins 30 minutes chacune) par semaine	93.86.L0	Moyenne de 15 séances (d'au moins 30 minutes chacune) par semaine
93.86.E2	Moyenne de 30 séances (d'au moins 30 minutes chacune) par semaine	93.86.L1	Moyenne de 20 séances (d'au moins 30 minutes chacune) par semaine
93.86.F	Réadaptation précoce multidisciplinaire, d'au moins 14 à 27 jours de traitement	93.86.L2	Moyenne de 30 séances (d'au moins 30 minutes chacune) par semaine
93.86.F0	Moyenne de 15 séances (d'au moins 30 minutes chacune) par semaine	93.86.M	Réadaptation précoce multidisciplinaire, d'au moins 126 à 153 jours de traitement
93.86.F1	Moyenne de 20 séances (d'au moins 30 minutes chacune) par semaine	93.86.M0	Moyenne de 15 séances (d'au moins 30 minutes chacune) par semaine
93.86.F2	Moyenne de 30 séances (d'au moins 30 minutes chacune) par semaine	93.86.M1	Moyenne de 20 séances (d'au moins 30 minutes chacune) par semaine
93.86.G	Réadaptation précoce multidisciplinaire, d'au moins 28 à 41 jours de traitement	93.86.M2	Moyenne de 30 séances (d'au moins 30 minutes chacune) par semaine
93.86.G0	Moyenne de 15 séances (d'au moins 30 minutes chacune) par semaine	93.86.N	Réadaptation précoce multidisciplinaire, d'au moins 154 à 181 jours de traitement
93.86.G1	Moyenne de 20 séances (d'au moins 30 minutes chacune) par semaine	93.86.N0	Moyenne de 15 séances (d'au moins 30 minutes chacune) par semaine
93.86.G2	Moyenne de 30 séances (d'au moins 30 minutes chacune) par semaine	93.86.N1	Moyenne de 20 séances (d'au moins 30 minutes chacune) par semaine
93.86.H	Réadaptation précoce multidisciplinaire, d'au moins 42 à 55 jours de traitement	93.86.N2	Moyenne de 30 séances (d'au moins 30 minutes chacune) par semaine
93.86.H0	Moyenne de 15 séances (d'au moins 30 minutes chacune) par semaine	93.86.O	Réadaptation précoce multidisciplinaire, 182 jours de traitement et plus
93.86.H1	Moyenne de 20 séances (d'au moins 30 minutes chacune) par semaine	93.86.O0	Moyenne de 15 séances (d'au moins 30 minutes chacune) par semaine
93.86.H2	Moyenne de 30 séances (d'au moins 30 minutes chacune) par semaine	93.86.O1	Moyenne de 20 séances (d'au moins 30 minutes chacune) par semaine
93.86.I	Réadaptation précoce multidisciplinaire, d'au moins 56 à 69 jours de traitement	93.86.O2	Moyenne de 30 séances (d'au moins 30 minutes chacune) par semaine
93.86.I0	Moyenne de 15 séances (d'au moins 30 minutes chacune) par semaine	93.87	Traitement complexe de réadaptation en paraplégie
93.86.I1	Moyenne de 20 séances (d'au moins 30 minutes chacune) par semaine	Cod. a.:	Isolement (99.84.-)
93.86.I2	Moyenne de 30 séances (d'au moins 30 minutes chacune) par semaine		Si effectué - Traitement multimodal de la douleur, resp. Traitement de douleurs aiguës (93.A1.-, 93.A2.-, 93.A3.-)
93.86.J	Réadaptation précoce multidisciplinaire, d'au moins 70 à 83 jours de traitement		Si effectuée - Traitement de soins infirmiers complexes (99.C1.-)
93.86.J0	Moyenne de 15 séances (d'au moins 30 minutes chacune) par semaine		Spinal Cord Independence Measure (SCIM) (AA.32.-)
93.86.J1	Moyenne de 20 séances (d'au moins 30 minutes chacune) par semaine		Traitement de troubles de la régulation respiratoire hors unité de soins intensifs (93.9G.-)
			Ventilation non invasive hors unité de soins intensifs (93.9E.-)
		<b>EXCL</b>	<i>Omettre le code - charge supplémentaire en réadaptation (BB.-)</i>
			<i>Omettre le code - prestation de base en réadaptation (BA.-)</i>
			<i>Omettre le code - Réadaptation aiguë de médecine physique, par nombre de jours de traitement (93.89.2.-)</i>



*Omettre le code - Réadaptation neurologique et neurochirurgicale précoce, selon le nombre de jours de traitement (93.89.1-)*

*Omettre le code - Réadaptation précoce interdisciplinaire, selon le nombre de jours de traitement (93.86.-)*

**Note:** Caractéristique minimale point 1, indication: Patient dont l'état entre dans le cadre de la paraplégie. Sont appelées paraplégies les paralysies des membres supérieurs et inférieurs ainsi que du tronc dues à un accident, une maladie et une malformation et déclenchées par un trouble dans la zone de la moelle épinière et de la queue-de-cheval. Au sens élargi, les tableaux cliniques incluant des symptômes de paraplégies sont également appréhendés sous les paraplégies.

Caractéristique minimale point 2, évaluation:

2.1. Examen standardisé pour l'évaluation des fonctions et structures corporelles, des activités, de la participation et des facteurs environnementaux et personnels selon le concept biopsychosocial de la CIF (Classification internationale du Fonctionnement, du handicap et de la santé).

2.2. Détermination du score SCIM (Spinal Cord Independence Measure).

2.3. Uniquement chez les paraplégiques: détermination du score ISNCSCI (International Standards For Neurological Classification of Spinal Cord Injury).

Caractéristique minimale point 3, traitement:

3.1. Traitement stationnaire intensif par des méthodes de réadaptation physique effectué par l'équipe multiprofessionnelle désignée sous Caractéristique minimale point 4.

3.2. Visite médicale au moins 5 jours sur 7 avec discussion avec le personnel thérapeutique et soignant.

3.3. Au moins 5 séances (de respectivement 30 minutes, si l'état du patient le permet) par semaine dans au moins 3 des domaines indiqués sous Caractéristique minimale point 4.1.4.

3.4. Si les thérapies sont réalisées par deux spécialistes ou plus, le temps consacré s'additionne en conséquence.

Caractéristique minimale point 4, équipe de traitement:

4.1. Equipe multiprofessionnelle de réadaptation composée de:

4.1.1. La direction médicale ainsi que sa suppléance ont au moins 3 ans d'expérience dans le traitement et la réadaptation de patients paraplégiques et sont reconnues par la SSoP (Société suisse de paraplégie). Ce sont des spécialistes (FMH ou équivalent) dans les domaines suivants: MPR (médecine physique et réadaptation), neurologie ou MIG (médecine interne générale).

4.1.2. Spécialisation médicale dans l'établissement:

- médecine physique et réadaptative (MPR),
- neurologie,
- médecine interne,
- neuro-urologie.

Un spécialiste est joignable 24 h/24 et 7 j/7.

4.1.3. D'autres spécialisations sont disponibles au besoin dans l'établissement ou en coopération.

4.1.4. Thérapeutes dans les domaines suivants:

- physiothérapie active incluant la robotique,
- ergothérapie,
- thérapie physique,
- méthodes psychologiques et psychothérapie,
- art-thérapie,
- logopédie,
- traitement de la dysphagie,
- techniques de relaxation.

4.1.5. De plus, en combinaison selon les besoins du patient:

- travailleurs sociaux et sociopédagogues,
- pédagogues du travail, conseillers professionnels et de carrière,
- technicien orthopédiste et en matériel de santé (fauteuil roulant).

4.1.6. Personnel soignant: au moins 50% du personnel soignant de l'équipe thérapeutique sont diplômés (infirmier/infirmière diplômé[e] HES ou formation équivalente à l'étranger), y compris direction du travail posté. Au moins un soignant par équipe dispose de l'expérience spécifique en matière de traitement en décubitus, traitement de la peau et des plaies, prise en charge d'infections, technique de positionnement et de transfert, gestion de la vessie et du transit intestinal, détection et traitement de dysrflexie autonome, spasticité, gestion de la respiration, de la ventilation et des canules trachéales, gestion de la douleur, nutrition et suivi de troubles de la déglutition.

4.2. 1/3 de l'équipe dispose de 2 ans d'expérience dans le traitement et la réadaptation de patients paraplégiques.

4.3. Un concept de formation continue pour l'équipe multiprofessionnelle est disponible, avec organisation régulière d'au moins 1 h par semaine de formation continue spécifique à la réadaptation.

Caractéristique minimale point 5, contrôle et documentation du traitement:

5.1. Planification initiale du traitement avec documentation écrite,

5.2. Discussions hebdomadaires en équipe interdisciplinaire sous la direction du médecin spécialiste et avec définition par écrit des objectifs thérapeutiques,

5.3. Les objectifs de participation ainsi que le succès sont documentés.

	Caractéristique minimale point 6, saisie: - Les cas de traitement de patients paraplégiques présentent une grande hétérogénéité. La représentation de ces prestations en tient compte par un échelonnement de séances de traitement par 7 jours. - Le code est utilisable aussi bien en soins aigus qu'en réadaptation.		
93.87.2	Traitement complexe de réadaptation en paraplégie, jusqu'à 27 jours de traitement	93.87.52	Traitement complexe de réadaptation en paraplégie, au moins 84 à 111 jours de traitement, moyenne de 15 séances par semaine
93.87.21	Traitement complexe de réadaptation en paraplégie, jusqu'à 27 jours de traitement, moyenne de 10 séances par semaine	93.87.53	Traitement complexe de réadaptation en paraplégie, au moins 84 à 111 jours de traitement, moyenne de 20 séances par semaine
93.87.22	Traitement complexe de réadaptation en paraplégie, jusqu'à 27 jours de traitement, moyenne de 15 séances par semaine	93.87.54	Traitement complexe de réadaptation en paraplégie, au moins 84 à 111 jours de traitement, moyenne de 30 séances par semaine
93.87.23	Traitement complexe de réadaptation en paraplégie, jusqu'à 27 jours de traitement, moyenne de 20 séances par semaine	93.87.6	Traitement complexe de réadaptation en paraplégie, au moins 112 à 139 jours de traitement
93.87.24	Traitement complexe de réadaptation en paraplégie, jusqu'à 27 jours de traitement, moyenne de 30 séances par semaine	93.87.61	Traitement complexe de réadaptation en paraplégie, au moins 112 à 139 jours de traitement, moyenne de 10 séances par semaine
93.87.3	Traitement complexe de réadaptation en paraplégie, au moins 28 à 55 jours de traitement	93.87.62	Traitement complexe de réadaptation en paraplégie, au moins 112 à 139 jours de traitement, moyenne de 15 séances par semaine
93.87.31	Traitement complexe de réadaptation en paraplégie, au moins 28 à 55 jours de traitement, moyenne de 10 séances par semaine	93.87.63	Traitement complexe de réadaptation en paraplégie, au moins 112 à 139 jours de traitement, moyenne de 20 séances par semaine
93.87.32	Traitement complexe de réadaptation en paraplégie, au moins 28 à 55 jours de traitement, moyenne de 15 séances par semaine	93.87.64	Traitement complexe de réadaptation en paraplégie, au moins 112 à 139 jours de traitement, moyenne de 30 séances par semaine
93.87.33	Traitement complexe de réadaptation en paraplégie, au moins 28 à 55 jours de traitement, moyenne de 20 séances par semaine	93.87.7	Traitement complexe de réadaptation en paraplégie, au moins 140 à 167 jours de traitement
93.87.34	Traitement complexe de réadaptation en paraplégie, au moins 28 à 55 jours de traitement, moyenne de 30 séances par semaine	93.87.71	Traitement complexe de réadaptation en paraplégie, au moins 140 à 167 jours de traitement, moyenne de 10 séances par semaine
93.87.4	Traitement complexe de réadaptation en paraplégie, au moins 56 à 83 jours de traitement	93.87.72	Traitement complexe de réadaptation en paraplégie, au moins 140 à 167 jours de traitement, moyenne de 15 séances par semaine
93.87.41	Traitement complexe de réadaptation en paraplégie, au moins 56 à 83 jours de traitement, moyenne de 10 séances par semaine	93.87.73	Traitement complexe de réadaptation en paraplégie, au moins 140 à 167 jours de traitement, moyenne de 20 séances par semaine
93.87.42	Traitement complexe de réadaptation en paraplégie, au moins 56 à 83 jours de traitement, moyenne de 15 séances par semaine	93.87.74	Traitement complexe de réadaptation en paraplégie, au moins 140 à 167 jours de traitement, moyenne de 30 séances par semaine
93.87.43	Traitement complexe de réadaptation en paraplégie, au moins 56 à 83 jours de traitement, moyenne de 20 séances par semaine	93.87.8	Traitement complexe de réadaptation en paraplégie, au moins 168 à 195 jours de traitement
93.87.44	Traitement complexe de réadaptation en paraplégie, au moins 56 à 83 jours de traitement, moyenne de 30 séances par semaine	93.87.81	Traitement complexe de réadaptation en paraplégie, au moins 168 à 195 jours de traitement, moyenne de 10 séances par semaine
93.87.5	Traitement complexe de réadaptation en paraplégie, au moins 84 à 111 jours de traitement	93.87.82	Traitement complexe de réadaptation en paraplégie, au moins 168 à 195 jours de traitement, moyenne de 15 séances par semaine
93.87.51	Traitement complexe de réadaptation en paraplégie, au moins 84 à 111 jours de traitement, moyenne de 10 séances par semaine	93.87.83	Traitement complexe de réadaptation en paraplégie, au moins 168 à 195 jours de traitement, moyenne de 20 séances par semaine
		93.87.84	Traitement complexe de réadaptation en paraplégie, au moins 168 à 195 jours de traitement, moyenne de 30 séances par semaine
		93.87.A	Traitement complexe de réadaptation en paraplégie, au moins 196 à 223 jours de traitement

93.87.A1	Traitement complexe de réadaptation en paraplégie, au moins 196 à 223 jours de traitement, moyenne de 10 séances par semaine	93.87.D4	Traitement complexe de réadaptation en paraplégie, au moins 280 à 307 jours de traitement, moyenne de 30 séances par semaine
93.87.A2	Traitement complexe de réadaptation en paraplégie, au moins 196 à 223 jours de traitement, moyenne de 15 séances par semaine	93.87.E	Traitement complexe de réadaptation en paraplégie, au moins 308 à 335 jours de traitement
93.87.A3	Traitement complexe de réadaptation en paraplégie, au moins 196 à 223 jours de traitement, moyenne de 20 séances par semaine	93.87.E1	Traitement complexe de réadaptation en paraplégie, au moins 308 à 335 jours de traitement, moyenne de 10 séances par semaine
93.87.A4	Traitement complexe de réadaptation en paraplégie, au moins 196 à 223 jours de traitement, moyenne de 30 séances par semaine	93.87.E2	Traitement complexe de réadaptation en paraplégie, au moins 308 à 335 jours de traitement, moyenne de 15 séances par semaine
93.87.B	Traitement complexe de réadaptation en paraplégie, au moins 224 à 251 jours de traitement	93.87.E3	Traitement complexe de réadaptation en paraplégie, au moins 308 à 335 jours de traitement, moyenne de 20 séances par semaine
93.87.B1	Traitement complexe de réadaptation en paraplégie, au moins 224 à 251 jours de traitement, moyenne de 10 séances par semaine	93.87.E4	Traitement complexe de réadaptation en paraplégie, au moins 308 à 335 jours de traitement, moyenne de 30 séances par semaine
93.87.B2	Traitement complexe de réadaptation en paraplégie, au moins 224 à 251 jours de traitement, moyenne de 15 séances par semaine	93.87.F	Traitement complexe de réadaptation en paraplégie, 336 jours de traitement et plus
93.87.B3	Traitement complexe de réadaptation en paraplégie, au moins 224 à 251 jours de traitement, moyenne de 20 séances par semaine	93.87.F1	Traitement complexe de réadaptation en paraplégie, 336 jours de traitement et plus, moyenne de 10 séances par semaine
93.87.B4	Traitement complexe de réadaptation en paraplégie, au moins 224 à 251 jours de traitement, moyenne de 30 séances par semaine	93.87.F2	Traitement complexe de réadaptation en paraplégie, 336 jours de traitement et plus, moyenne de 15 séances par semaine
93.87.C	Traitement complexe de réadaptation en paraplégie, au moins 252 à 279 jours de traitement	93.87.F3	Traitement complexe de réadaptation en paraplégie, 336 jours de traitement et plus, moyenne de 20 séances par semaine
93.87.C1	Traitement complexe de réadaptation en paraplégie, au moins 252 à 279 jours de traitement, moyenne de 10 séances par semaine	93.87.F4	Traitement complexe de réadaptation en paraplégie, 336 jours de traitement et plus, moyenne de 30 séances par semaine
93.87.C2	Traitement complexe de réadaptation en paraplégie, au moins 252 à 279 jours de traitement, moyenne de 15 séances par semaine	93.89	Rééducation, SAP
93.87.C3	Traitement complexe de réadaptation en paraplégie, au moins 252 à 279 jours de traitement, moyenne de 20 séances par semaine	93.89.0	Détail de la sous-catégorie 93.89
93.87.C4	Traitement complexe de réadaptation en paraplégie, au moins 252 à 279 jours de traitement, moyenne de 30 séances par semaine	93.89.09	Rééducation, NCA
93.87.D	Traitement complexe de réadaptation en paraplégie, au moins 280 à 307 jours de traitement	93.89.1	Réadaptation neurologique et neurochirurgicale précoce, selon le nombre de jours de traitement
93.87.D1	Traitement complexe de réadaptation en paraplégie, au moins 280 à 307 jours de traitement, moyenne de 10 séances par semaine	Cod. a.:	Les investigations diagnostiques ou traitements simultanés (continus ou intermittents) de médecine aiguë doivent être codés séparément Si le traitement est réalisé en U-IMC: traitement complexe de l'adulte ou de l'enfant dans une unité de soins intermédiaires (U-IMC), selon le nombre de points de dépense (99.B8.1-, 99.B8.2-)
93.87.D2	Traitement complexe de réadaptation en paraplégie, au moins 280 à 307 jours de traitement, moyenne de 15 séances par semaine	<b>EXCL.</b>	Omettre le code - charge supplémentaire en réadaptation (BB.-) Omettre le code - prestation de base en réadaptation (BA.-) Omettre le code - Réadaptation précoce interdisciplinaire, selon le nombre de jours de traitement (93.86.-) Omettre le code -Réadaptation gériatrique aiguë (93.89.9-)
93.87.D3	Traitement complexe de réadaptation en paraplégie, au moins 280 à 307 jours de traitement, moyenne de 20 séances par semaine	Note:	Caractéristique minimale point 1, limite d'âge: Ce code doit être utilisé pour les patients dès 2 ans révolus.

Caractéristique minimale point 2, examen de diagnostic lors de l'admission, évaluation:

Au début de la réadaptation neurologique-neurochirurgicale précoce et une fois par semaine au cours du traitement est effectuée une évaluation à l'aide de l'indice de Barthel de la réadaptation précoce selon Schönle (l'indice de Barthel n'est pas encore validé pour les enfants et les adolescents) pour saisie et appréciation des déficits fonctionnels. L'indice de Barthel de la réadaptation précoce selon Schönle peut alors atteindre 30 points au maximum. (Le calcul de l'indice de Barthel de la réadaptation précoce selon Schönle est présenté en annexe de la CIM-10-GM.). Si un indice de réadaptation précoce de Barthel >30 est obtenu au cours de l'évolution, un contrôle est nécessaire après une semaine (7 jours); si l'indice de Barthel de la réadaptation précoce est >30 lors de ce contrôle également, les conditions pour ce code de réadaptation précoce ne sont plus remplies. La détermination d'un indice de Barthel de la réadaptation précoce >30 une seule fois ne suffit pas pour considérer les conditions du code de réadaptation neurologique-neurochirurgicale précoce interdisciplinaire comme étant non remplies.

Caractéristique minimale point 3, traitement:

- a) Soins infirmiers dispensés par un personnel soignant spécialement formé en réadaptation neurologique et neurochirurgicale précoce
- b) Présence des disciplines thérapeutiques suivantes: - physiothérapie/gymnastique médicale, - médecine physique, - ergothérapie, - neuropsychologie, - logopédie/traitement orofacial, - prise en charge thérapeutique (entraîner le patient à se laver, à s'habiller, à prendre ses repas, à la continence, à s'orienter, à déglutir, soins d'un trachéostomie, mesures d'isolement obligatoires, etc.).
- c) Il est fait recours à au moins deux des disciplines thérapeutiques mentionnées.
- d) Le recours aux domaines thérapeutiques se fait de manière diversement combinée en fonction du patient totalisant au moins 300 minutes par jour en moyenne (lors de l'intervention simultanée de deux collaborateurs ou plus, les temps de travail de ceux-ci peuvent être additionnés) sur la durée de traitement neurologique et neurochirurgicale de réadaptation précoce.
- e) Une consultation et un traitement diététiques peuvent également être réalisés de façon complémentaire.

Caractéristique minimale point 4, équipe thérapeutique:

Équipe de réadaptation précoce dirigée par un médecin spécialiste en neurologie, en neurochirurgie, en médecine physique et réadaptative ou en pédiatrie avec spécialisation complémentaire en neuropédiatrie, et possédant au moins trois ans d'expérience en réadaptation neurologique et neurochirurgicale précoce.

Les compétences neurologiques ou neurochirurgicales doivent être intégrées à tout moment à l'équipe de réadaptation précoce.

Caractéristique minimale point 5, infrastructure: Si la réadaptation précoce neurologique et neurochirurgicale est faite dans un service de soins intermédiaires certifié par la SSMI, les points de dépense doivent être saisis de façon supplémentaire conformément au code CHOP 99.B8 «Traitement complexe en unité de soins intermédiaires» pour les adultes et les enfants. Les heures de ventilation ne peuvent pas être codées en plus. hebdomadaire.

Caractéristique minimale point 6, planification et contrôle du traitement: Discussion hebdomadaire en équipe avec documentation hebdomadaire des résultats déjà atteints et des futurs objectifs du traitement.

- 93.89.1J Réadaptation neurologique et neurochirurgicale précoce, jusqu'à 6 jours de traitement**
- 93.89.1K Réadaptation neurologique et neurochirurgicale précoce, au moins 7 à 13 jours de traitement**
- 93.89.1L Réadaptation neurologique et neurochirurgicale précoce, au moins 14 à 20 jours de traitement**
- 93.89.1M Réadaptation neurologique et neurochirurgicale précoce, au moins 21 à 27 jours de traitement**
- 93.89.1N Réadaptation neurologique et neurochirurgicale précoce, au moins 28 à 41 jours de traitement**
- 93.89.1O Réadaptation neurologique et neurochirurgicale précoce, au moins 42 à 55 jours de traitement**
- 93.89.1P Réadaptation neurologique et neurochirurgicale précoce, au moins 56 à 69 jours de traitement**
- 93.89.1Q Réadaptation neurologique et neurochirurgicale précoce, au moins 70 à 83 jours de traitement**
- 93.89.1R Réadaptation neurologique et neurochirurgicale précoce, au moins 84 à 97 jours de traitement**
- 93.89.1S Réadaptation neurologique et neurochirurgicale précoce, au moins 98 à 125 jours de traitement**
- 93.89.1T Réadaptation neurologique et neurochirurgicale précoce, au moins 126 à 153 jours de traitement**
- 93.89.1U Réadaptation neurologique et neurochirurgicale précoce, au moins 154 à 181 jours de traitement**
- 93.89.1V Réadaptation neurologique et neurochirurgicale précoce, au moins 182 jours de traitement et plus**
- 93.89.2 Réadaptation aiguë de médecine physique, selon le nombre de jours de traitement**

**EXCL.**

*Omettre le code - charge supplémentaire en réadaptation (BB.-)*

*Omettre le code - prestation de base en réadaptation (BA.-)*

		<i>Omettre le code - Traitement complexe de réadaptation en paraplégie (93.87.-)</i>	<i>Omettre le code - prestation de base en réadaptation (BA.-)</i>
<b>Note:</b>		Caractéristique minimale point 1, examen de diagnostic lors de l'admission, évaluation: Examen standardisé de rééducation précoce pour la mesure et l'évaluation de déficits fonctionnels à l'aide d'instruments standardisés spécifiques à chaque maladie, et examen pour évaluation des fonctions et structures corporelles, des activités, de la participation et des facteurs environnementaux et personnels selon la CIF dans un but thérapeutique ou de prévention secondaire.  Caractéristique minimale point 2, traitement: Application des domaines thérapeutiques suivants: physiothérapie, médecine physique, physiothérapie en piscine, ergothérapie, méthodes psychologiques et psychothérapie, techniques de relaxation, thérapie médicale de renforcement musculaire (MTT), médecine manuelle, traitement de la douleur, thérapies interventionnelles diversement combinés en fonction du patient à raison d'au moins trois séances de par jour (une séance thérapeutique dure 30 minutes), soit 15 séances (ou 7,5 h) par semaine en durée moyenne de rééducation aiguë de médecine physique en hôpital de soins aigus.  Caractéristique minimale point 3, équipe thérapeutique: Rééducation aiguë par une équipe dirigée par un médecin spécialiste en médecine physique et réadaptative (MPR).  Caractéristique minimale point 4, planification et contrôle du traitement: Discussions hebdomadaires en équipe (médecin spécialiste en MPR, soins, physiothérapie, ergothérapie, discipline psychologique, psychosomatique ou psychiatrique et au moins cinq autres participants selon les spécificités du patient) avec définition par écrit des objectifs thérapeutiques.	<i>Omettre le code - Réadaptation neurologique et neurochirurgicale précoce (93.89.1-)</i> <i>Omettre le code - Réadaptation précoce interdisciplinaire, selon le nombre de jours de traitement (93.86.-)</i> <i>Omettre le code - Soins palliatifs spécialisés (93.8A.3-)</i> <i>Omettre le code - Traitement complexe de médecine intensive chez l'adulte (procédure de base) (99.B7.1-)</i> <i>Omettre le code - Traitement complexe de médecine palliative (93.8A.2-)</i> <i>Omettre le code - Traitement rhumatologique complexe multimodal (93.38.0-)</i> <i>Omettre le code - Traitement complexe en unité de soins intermédiaires (U-IMC) chez l'adulte (99.B8.1-)</i> <i>Omettre le code - Traitement multimodal de la douleur (93.A2.4-)</i>
			<b>Note:</b> Caractéristique minimale point 1, indication: Tous les critères d'admission doivent être remplis et documentés et il ne doit y avoir aucun critère d'exclusion. Critères d'admission: - Séjour en hôpital de soins aigus - Objectif thérapeutique supérieur résultant d'une évaluation gériatrique multidimensionnelle (potentiel pour la réadaptation gériatrique aiguë) - Limitation au quotidien en raison de multimorbidité gériatrique avec présence d'au moins 3 des syndromes gériatriques suivants: -- Limitations cognitives (trouble des capacités cognitives allant au-delà de la normale selon l'âge et la formation du patient concerné), en particulier délire déclinant -- Immobilité ou tendance à chuter ou vertiges -- Incontinence urinaire et/ou fécale -- Malnutrition et sarcopénie -- Signes de dépression ou de trouble anxieux -- Handicap visuel ou surdité ayant un impact au quotidien -- Symptômes de douleurs chroniques -- Problèmes avec les médicaments lors de polypharmacie (plus de 5 médicaments) et/ou non-observance -- Problème psychosocial Critères d'exclusion: - Démence sévère avec prise en charge nécessaire en service gériopsychiatrique fermé  Caractéristique minimale point 2, lieu de traitement: Traitement en service de soins gériatriques aigus. Un début de la réadaptation gériatrique aiguë anticipé de trois jours maximum est possible dans un autre service spécialisé du même hôpital si indiqué sur le plan médical.
<b>93.89.20</b>	<b>Réadaptation aiguë de médecine physique, jusqu'à 6 jours de traitement</b>		
<b>93.89.21</b>	<b>Réadaptation aiguë de médecine physique, d'au moins 7 à 13 jours de traitement</b>		
<b>93.89.22</b>	<b>Réadaptation aiguë de médecine physique, d'au moins 14 à 20 jours de traitement</b>		
<b>93.89.23</b>	<b>Réadaptation aiguë de médecine physique, 21 jours et plus de traitement</b>		
<b>93.89.9</b>	<b>Réadaptation gériatrique aiguë, par jours de traitement</b>		
	<b>Cod. a.:</b>	Isolement (99.84.-)  Le cas échéant, conseil diététique et traitement nutritionnel (multimodal) (89.0A.3-, 89.0A.4-)  Les diagnostics ou traitements aigus simultanés (continus ou intermittents) doivent faire l'objet de codages séparés	
	<b>EXCL.</b>	<i>Omettre le code - charge supplémentaire en réadaptation (BB.-)</i>  <i>Omettre le code - Examen gériatrique standardisé (93.89.A-)</i>	

Caractéristique minimale point 3, évaluation:  
Examen gériatrique standardisé au début du traitement dans au moins 4 domaines (mobilité, autonomie, cognition, émotion) et avant la sortie dans au moins 2 domaines (autonomie, mobilité). S'il faut renoncer à certains éléments de l'examen en raison de l'état du patient, ce fait doit être documenté. Les examens manquants seront effectués ultérieurement dès que l'état du patient le permet, - Evaluation sociale du statut actuel dans au moins 5 domaines (environnement social, habitat, activités domestiques/extradomestiques, besoin de produits de soins/de moyens d'aide, décisions juridiques).

Caractéristique minimale point 4, équipe du traitement:  
Traitement par une équipe spécialisée en gériatrie dirigée par un spécialiste des traitements en gériatrie (FMH).

Caractéristique minimale point 5, traitement:  
Traitement par une équipe gériatrique sous la direction d'un spécialiste des traitements.  
Intervention coordonnée par équipes d'au moins 2 des 4 domaines thérapeutiques suivants:  
A.) physiothérapie/médecine physique,  
B.) ergothérapie,  
C.) logopédie/traitement orofacial et/ou conseil/traitement diététique,  
D.) (neuro)psychologie/psychothérapie médicale.

La partie thérapeutique comprend au total au moins 10 séances de traitement par semaine de traitement (7 jours), dont au moins 8 séances individuelles. Les séances de traitement durent chacune 30 minutes. Jusqu'à trois séances de traitement maximum peuvent être comptées par jour de traitement. Il est possible de réaliser plusieurs séances de traitement à la suite. Si les séances de traitement doivent être interrompues en raison d'un manque de résistance de la patiente/du patient, celles-ci peuvent être facturées à partir d'une durée de 20 minutes.

Le traitement commence avec le début de la première évaluation documentée. En règle générale, l'évaluation doit être terminée dans un délai de 4 jours. Si la réadaptation gériatrique fait suite à une intervention chirurgicale, le jour de l'opération ne peut être compté comme jour de traitement.

Caractéristique minimale point 6, planification et contrôle du traitement:  
Chaque semaine, discussion en équipe avec participation de tous les groupes professionnels impliqués dans le processus thérapeutique, avec documentation hebdomadaire des résultats déjà atteints et des futurs objectifs du traitement.

- 93.89.93 Réadaptation gériatrique aiguë, jusqu'à 6 jours de traitement**
- 93.89.94 Réadaptation gériatrique aiguë, d'au moins 7 à 13 jours de traitement**
- 93.89.95 Réadaptation gériatrique aiguë, d'au moins 14 à 20 jours de traitement**

**93.89.96 Réadaptation gériatrique aiguë, 21 jours et plus de traitement**

**93.89.A Examen gériatrique standardisé**

**EXCL** *Évaluation en médecine palliative (93.8A.1-)*

*Omettre le code - Evaluation psychiatrique gériatrique (94.15)*

*Omettre le code - Réadaptation gériatrique (BA.8-)*

*Réadaptation gériatrique aiguë (93.89.9-)*

**Note:** Traitement par une équipe gériatrique dirigée par un spécialiste en médecine interne ou un généraliste avec une spécialisation en gériatrie (FMH)

**93.89.A0 Examen gériatrique standardisé, SAP**

**93.89.A1 Screening gériatrique multidimensionnel et évaluation a minima**

**Note:** A effectuer par au moins un spécialiste en gériatrie de l'équipe soignante, dirigée (pour la pose des indications) par un titulaire d'une spécialisation en gériatrie (FMH). Examen d'au moins trois domaines (p. ex. mobilité, capacité d'autonomie et cognition) par des techniques de mesure standardisées.

**93.89.A2 Examen gériatrique de base, standardisé (GBA)**

**Note:** Examen d'au moins cinq domaines (mobilité, capacité d'autonomie, humeur, continence, cognition et situation sociale) par des techniques de mesure standardisées.

**93.89.A9 Examen gériatrique standardisé, autre**

**93.89.C Consultation pour planification de la rééducation, selon la durée**

**Note:** La consultation pour planification de la rééducation comprend un bilan complet de médecine physique et réadaptative, une anamnèse sociale détaillée avec une éventuelle anamnèse tierce, le recours à au moins un instrument d'évaluation standardisé comme p. ex. la classification ICF, FIM, Barthel, MMS et une discussion en équipe interdisciplinaire.

**93.89.C1 Consultation pour planification de la rééducation, durée max. 2 heures**

**93.89.C2 Consultation pour planification de la rééducation, durée: plus de 2 heures à 3 heures**

**93.89.C3 Consultation pour planification de la rééducation, durée: plus de 3 heures**

**93.89.D Visite diagnostique à domicile dans le cadre d'une évaluation de réadaptation aiguë ou de réadaptation, selon la durée**

**Note:** Caractéristiques minimales:  
Réalisation par au moins un spécialiste de l'équipe soignante, dirigée (pour la pose des indications) par le spécialiste traitant ou le titulaire d'une spécialisation.

1. Conduite d'un test standardisé d'évaluation fonctionnelle dans le contexte de la vie à domicile:
  - 1.1. activités basiques et instrumentales de la vie quotidienne,
  - 1.2. évaluation de la fonctionnalité et de la mobilité dans les activités ménagères,
  - 1.3. évaluation des aspects de la sécurité dans l'environnement domestique,
  - 1.4. évaluation de l'adaptation du logement aux déficits fonctionnels existants du patient,
  - 1.5. évaluation de l'appel à des moyens auxiliaires et/ou au soutien de structures externes à l'hôpital
2. Rédaction d'un rapport pour la direction de l'équipe de traitement.
3. Présentation lors de la discussion hebdomadaire de l'équipe.

**93.89.D1 Visite diagnostique à domicile dans le cadre d'une évaluation de réadaptation aiguë ou de réadaptation, jusqu'à 4 heures**

**93.89.D2 Visite diagnostique à domicile dans le cadre d'une évaluation de réadaptation aiguë ou de réadaptation, plus de 4 heures et jusqu'à 6 heures**

**93.89.D3 Visite diagnostique à domicile dans le cadre d'une évaluation de réadaptation aiguë ou de réadaptation, plus de 6 heures**

#### 93.8A Médecine palliative

**Note:** Les codes de ce chapitre ne peuvent être utilisés que pour des actes effectués sous la direction de spécialistes ou de titulaires de spécialisations dont la formation continue inclut des notions de médecine palliative (médecine interne, oncologie, gériatrie, pédiatrie).

##### 93.8A.1 Évaluation en médecine palliative

**93.8A.10 Évaluation en médecine palliative, SAP**

**93.8A.11 Screening multidimensionnel en médecine palliative et évaluation a minima**

**EXCL.** Examen gériatrique standardisé (93.89.A-)

Réadaptation gériatrique aiguë (93.89.9-)

**Note:** Ce code ne doit être indiqué qu'une seule fois par traitement hospitalier. L'usage de ce code est subordonné à l'examen d'au moins trois domaines des soins palliatifs (p. ex. anamnèse de la douleur, intensité des symptômes, qualité de vie, charge psychosociale, compétence dans la vie quotidienne), à évaluer par des techniques de mesure standardisées.

**93.8A.12 Examen de base de médecine palliative, standardisé (PBA)**

**EXCL.** omettre le code - Traitement complexe de médecine palliative, Soins palliatifs spécialisés (93.8A.2-, 93.8A.3-)

**Note:** Ce code ne doit être indiqué qu'une seule fois par traitement hospitalier. Examen d'au moins cinq domaines des soins palliatifs (p. ex. anamnèse de la douleur, intensité des symptômes, qualité de vie, mobilité, capacité d'autonomie, humeur, alimentation, situation sociale, charge psychosociale, compétence dans la vie quotidienne), à évaluer par des techniques de mesure standardisées.

##### 93.8A.19 Évaluation en médecine palliative, autre

**93.8A.2 Traitement complexe de médecine palliative, selon le nombre de jours de traitement**

**Note:** Caractéristique minimale point 1, indication: Traitement actif intégral pour contrôle des symptômes et stabilisation psychosociale de patients atteints d'une maladie progressive à un stade avancé et dont l'espérance de vie est limitée, dans une chambre adaptée à l'état général du patient. Décision prospective en fonction de la situation avec appel éventuel à des spécialistes.

Caractéristique minimale point 2, examen de diagnostic lors de l'admission, évaluation: Réalisation d'une évaluation de base standardisée de médecine palliative. Les jours de traitement ne sont décomptés qu'après la réalisation de l'évaluation de base standardisée de médecine palliative. Si l'état du patient ne permet pas de terminer l'évaluation de base standardisée de médecine palliative, ce fait doit être documenté.

Caractéristique minimale point 3: équipe thérapeutique et traitement:

- a) direction de l'équipe thérapeutique par un médecin spécialiste disposant d'une formation continue spécifique en médecine palliative, d'au moins 80 heures, ou sous la direction d'un médecin spécialiste avec formation approfondie interdisciplinaire en médecine palliative.
- b) équipe thérapeutique multidisciplinaire de médecins, de personnel soignant et des domaines thérapeutiques suivants: travail social/travail socio-pédagogique/infirmière de liaison, psychologie, physiothérapie, ergothérapie, logopédie, consultation diététique/traitement nutritionnel, accompagnement spirituel, art-thérapie.
- c) Les soins médicaux et infirmiers et au moins deux des domaines thérapeutiques s'appliquent au moins six heures par semaine (7 jours calendrier), y compris le soutien et l'accompagnement par des entretiens réguliers et documentés avec le patient, les proches et la famille, ces entretiens peuvent être effectués par tous les groupes professionnels susmentionnés de l'équipe thérapeutique. Les prestations s'effectuent en différentes combinaisons selon les nécessités du malade.

Caractéristique minimale point 4, planification et contrôle du traitement:  
 a) Établissement d'un plan de traitement individualisé interprofessionnel.  
 b) Chaque semaine, discussion interprofessionnelle en équipe avec documentation hebdomadaire des résultats déjà atteints et des futurs objectifs du traitement.

Caractéristique minimale point 5, planification de sortie:  
 Planification de la sortie avec organisation d'un réseau de soutien.

- 93.8A.25 Traitement complexe de médecine palliative, jusqu'à 6 jours de traitement**
- 93.8A.26 Traitement complexe de médecine palliative, d'au moins 7 à 13 jours de traitement**
- 93.8A.27 Traitement complexe de médecine palliative, d'au moins 14 à 20 jours de traitement**
- 93.8A.28 Traitement complexe de médecine palliative, d'au moins 21 à 27 jours de traitement**
- 93.8A.2A Traitement complexe de médecine palliative, 28 et plus de jours de traitement**
- 93.8A.3 Soins palliatifs spécialisés, selon le nombre de jours de traitement**

**Note:** Caractéristique minimale point 0, document de référence et certification:  
 document de référence: Les critères minimaux précis de la structure et exceptions correspondantes peuvent être consultés dans le document: «document de référence pour les soins palliatifs spécialisés stationnaires», version 3.0, valable à partir de 01.01.2017. Lien: <https://www.palliative.ch/fr/professionnel/s/actualite/documentation/>  
 Certification: Pour saisir des codes du groupe d'éléments 93.8A.3-, l'unité en charge du traitement doit avoir le label de qualité «soins palliatifs spécialisés». L'institution est certifiée «Unités spécialisées & Equipes mobiles - Soins palliatifs spécialisés» ou «Unités spécialisées - Soins palliatifs spécialisés».

Caractéristique minimale point 1, indication: Surveillance et traitement continus sur 24 heures dans une unité autonome de médecine palliative, par une équipe multidisciplinaire/interprofessionnelle spécialisée dans les traitements palliatifs particulièrement complexes et élaborés. Traitement actif intégral pour contrôle des symptômes et stabilisation psychosociale de patients atteints d'une maladie progressive à un stade avancé et dont l'espérance de vie est limitée. Décision prospective en fonction de la situation avec appel éventuel à des spécialistes.

Caractéristique minimale point 2, examen de diagnostic lors de l'admission, évaluation:

a) Réalisation d'un examen de base standardisé de médecine palliative, avec appréciation de la complexité et de l'instabilité. Les jours de traitement ne sont décomptés qu'après la réalisation de l'évaluation de base standardisée de médecine palliative. Si l'état du patient ne permet pas de terminer l'évaluation de base standardisée de médecine palliative, ce fait doit être documenté.  
 b) Etablissement d'un plan multidisciplinaire de traitement et définition des résultats visés en priorité chez le patient individuel (Advance Care Planning).

Caractéristique minimale point 3, traitement:

a) Visite interprofessionnelle 5 jours sur 7.  
 b) Les soins médicaux et infirmiers et au moins deux des domaines thérapeutiques nommés sous point 4c s'appliquent au moins six heures par semaine (7 jours calendrier), y compris le soutien et l'accompagnement par des entretiens réguliers et documentés avec le patient, les proches et la famille, ces entretiens peuvent être effectués par tous les groupes professionnels susmentionnés de l'équipe thérapeutique. Les prestations s'effectuent en différentes combinaisons selon les nécessités du malade.  
 c) Prise en compte active de l'entourage familial lors des évaluations, plans thérapeutiques et évaluations de l'évolution du traitement.  
 d) Soutien des proches dans leur confrontation avec le deuil.

Caractéristique minimale point 4, équipe thérapeutique:

a) composition et direction de l'équipe: équipe multidisciplinaire/interprofessionnelle spécialisée dans les traitements palliatifs particulièrement complexes et élaborés, sous la direction d'un médecin spécialiste disposant d'une formation continue spécifique en médecine palliative, d'au moins 80 heures, ou sous la direction d'un médecin spécialiste avec formation approfondie interdisciplinaire en médecine palliative. La direction professionnelle du traitement 24 h sur 24 peut être assurée par un service de piquet.  
 b) soins: direction des soins infirmiers par une personne possédant une qualification complémentaire reconnue en soins palliatifs et au moins 6 mois d'expérience dans le traitement de patients palliatifs.  
 c) équipe thérapeutique multidisciplinaire composée de médecins, de personnel soignant et des domaines thérapeutiques suivants: travail social/travail socio-pédagogique/infirmière de liaison, psychologie, physiothérapie, ergothérapie, logopédie, consultation diététique/traitement nutritionnel, accompagnement spirituel, art-thérapie.



Caractéristique minimale point 5, planification et contrôle du traitement:  
 a) Visite interprofessionnelle 5 jours sur 7 avec documentation de l'évolution du traitement.  
 b) Chaque semaine, discussion interprofessionnelle en équipe avec documentation hebdomadaire des résultats déjà atteints et des futurs objectifs du traitement.

Caractéristique minimale point 6, planification de la sortie:  
 Planification de la sortie avec organisation d'un réseau de soutien.

- 93.8A.35 Soins palliatifs spécialisés, jusqu'à 6 jours de traitement**
- 93.8A.36 Soins palliatifs spécialisés, d'au moins 7 à 13 jours de traitement**
- 93.8A.37 Soins palliatifs spécialisés, d'au moins 14 à 20 jours de traitement**
- 93.8A.38 Soins palliatifs spécialisés, d'au moins 21 à 27 jours de traitement**
- 93.8A.3A Soins palliatifs spécialisés, 28 et plus de jours de traitement**
- 93.9 Ventilation et anesthésie**
- 93.92 Anesthésie**
- Note:** Les codes suivants ne doivent être utilisés que pour les examens, interventions et mesures normalement effectués sans anesthésie ni analgésie.
- 93.92.0 Détail de la sous-catégorie 93.92**
- 93.92.00 Anesthésie, SAP**
- 93.92.10 Anesthésie intraveineuse**
- 93.92.11 Anesthésie par inhalation**
- 93.92.12 Anesthésie équilibrée**
- 93.92.13 Analgo-sédation**
- Surveillance avec ou sans sédation et/ou analgésie à la demande du spécialiste traitant lors d'interventions et de mesures diagnostiques, avec ou sans anesthésies locales administrées par le spécialiste traitant. Condition: le patient doit pouvoir être réveillé par la voix et sa respiration spontanée doit être suffisante et ne pas requérir d'assistance mécanique.
- 93.92.14 Examen clinique sous anesthésie générale**
- 93.92.99 Anesthésie, autre**
- 93.95 Oxygénothérapie hyperbare**
- Note:** Le traitement est réalisé par une équipe de soins qualifiée sous la responsabilité d'un médecin disposant d'un certificat de capacité en médecine de la plongée et médecine hyperbare (SUHMS). Ce code doit être indiqué pour chaque séance individuelle.
- 93.97 Chambre de décompression**
- Note:** Ce code est utilisé uniquement en cas d'accidents de plongée et lors de l'utilisation d'hélium. Ce code doit être indiqué pour chaque séance individuelle.
- 93.99 Autres techniques respiratoires**
- 93.99.0 Détail de la sous-catégorie 93.99**
- 93.99.00 Autres techniques respiratoires, SAP**
- 93.99.10 Aide à l'expectoration par des moyens auxiliaires**
- Cough Assist

**93.99.11 Drainage postural**

**93.99.12 Méthodes d'amélioration de la clairance mucociliaire**

**Note:** Inhalation de mannitol dans la mucoviscidose

**93.9A Réadaptation pulmonaire [Rééducation pulmonaire]**

**93.9A.0 Détail de la sous-catégorie 93.9A**

**93.9A.00 Réadaptation pulmonaire, SAP**

**93.9A.09 Réadaptation pulmonaire, autre**

**93.9A.1 Réadaptation pulmonaire aiguë, selon le nombre de jours de traitement**

**Note:** Caractéristiques minimales:  
 - réadaptation aiguë sous la direction d'un médecin spécialiste (en pneumologie);  
 - examen standardisé de réadaptation aiguë avec utilisation de systèmes de score spécifiques à chaque maladie (qualité de vie, fonction pulmonaire, performances, p. ex. spiroergométrie);  
 - chaque semaine, discussion en équipe des résultats déjà atteints et des futurs objectifs du traitement sur la base de la documentation hebdomadaire;  
 - application d'au moins toutes les disciplines thérapeutiques suivantes: physiothérapie/gymnastique médicale (évent. par un physiothérapeute du sport), psychothérapie, conseil nutritionnel;  
 - examen de sortie spécifiquement en vue de la sortie ou du transfert du patient: au moins 1 séance de traitement de 30 min par jour.  
 Un diagnostic ou un traitement simultané (continu ou intermittent) doit faire l'objet d'un codage séparé.

**93.9A.11 Réadaptation pulmonaire aiguë, jusqu'à 6 jours de traitement**

**93.9A.12 Réadaptation pulmonaire aiguë, d'au moins 7 à 13 jours de traitement**

**93.9A.13 Réadaptation pulmonaire aiguë, d'au moins 14 à 21 jours de traitement**

**93.9A.19 Réadaptation pulmonaire aiguë, 22 et plus de jours de traitement**

**93.9B Mesures de dégagement des grandes voies respiratoires pour la ventilation**

Intubation endotrachéale

**EXCL** Trachéostomie permanente (31.2-)

Trachéostomie temporaire (31.1)

**93.9E Ventilation non invasive hors unité de soins intensifs**

Ventilation non invasive (NIV)

**EXCL** Ne pas saisir des heures de ventilation pour ce traitement.

Omettre le code - Traitement complexe de médecine intensive chez l'adulte (procédure de base), selon le nombre de points de dépense (99.B7.1-)

Omettre le code - Traitement complexe de médecine intensive chez l'enfant (procédure de base), selon le nombre de points de dépense (99.B7.2-)

Omettre le code - Traitement complexe en unité de soins intermédiaires (U-IMC) chez l'adulte (99.B8.1-)

Omettre le code - Traitement complexe en unité de soins intermédiaires (U-IMC) chez l'enfant (99.B8.2-)

**Note:** Caractéristique minimale point 0, documents de référence: les détails concernant les différents points des caractéristiques minimales sont disponibles dans le document de la Société suisse de pneumologie «Explications des caractéristiques minimales de la «ventilation non invasive hors des soins intensifs» (CHOP 93-9E\_2016\_fr), version 01.07.2016». Disponible sous: <http://www.pneumo.ch/fr/649.html>

Caractéristique minimale point 1, indication: Vaut pour les patients à partir de 1 an révolu. Patients souffrant d'insuffisance respiratoire moyennement sévère à sévère qui ne sont pas suivis dans une unité de soins intensifs, c'est-à-dire les patients souffrant d'insuffisance cardiaque décompensée ou de BPCO, du syndrome obésité hypoventilation, les patients en phase terminale avec notamment une extrême dyspnée supplémentaire, les patients souffrant d'insuffisance respiratoire chronique, en particulier en cas de BPCO et d'affections neuromusculaires; sevrage respiratoire après ventilation mécanique hors de l'unité de soins intensifs.

Caractéristique minimale point 2, équipe thérapeutique: L'équipe thérapeutique comprend obligatoirement un spécialiste en pneumologie salarié. Il est de sa responsabilité que le traitement puisse être poursuivi de manière ambulatoire, lorsque c'est indiqué. Experts en matière de ventilation: 1 expert pour 5 patients est joignable à tout moment (24h/24, 7j/7) et en moins de 10 minutes au chevet du patient. Une prise en charge médicale par un médecin spécialisé disposant d'une compétence spécifique en ventilation non invasive (spécialiste en pneumologie, anesthésiologie ou médecine intensive) doit être garantie à tout moment (24h/24, 7j/7) dans un délai de 30 minutes.

Caractéristique minimale point 4, traitement et documentation: Au moins 8 heures par jour de ventilation non invasive (y compris CPAP, nCPAP, High flow); documentation sur 8 heures des paramètres vitaux, notamment la fréquence respiratoire, l'oxymétrie de pouls, la pCO<sub>2</sub> et le réglage de la ventilation. Ces paramètres doivent être visés au moins 1 fois par jour par le médecin traitant sur place; l'équipe d'experts en ventilation dispose de la compétence professionnelle de modifier les paramètres de la ventilation dans les limites médicalement prescrites; visite quotidienne (7j/7) par des experts en ventilation et un médecin spécialisé en ventilation non invasive; l'instruction du patient et des proches pour l'application autonome du traitement est incluse et doit être documentée.

Caractéristiques minimales point 3, infrastructure: chambres de 4 lits max., avec possibilité de vidéosurveillance, monitoring ventilatoire surveillé 24h/24 7j/7 (etCO<sub>2</sub> ou tcCO<sub>2</sub>). Courbes respiratoires en temps réel, oxymétrie de pouls; valeurs des gaz du sang constamment disponibles (24h/24 7j/7); le traitement est possible en U-IMC, mais ne peut pas être codé simultanément avec traitement complexe en U-IMC. Le transfert en unité de soins intensifs dans un délai d'une heure est garanti.

**93.9E.1 Ventilation non invasive (NIV) hors unité de soins intensifs, durée du traitement selon le nombre de jours**

**93.9E.11 Ventilation non invasive (NIV) hors unité de soins intensifs, 1 à 3 jours**

**93.9E.12 Ventilation non invasive (NIV) hors unité de soins intensifs, 4 à 5 jours**

**93.9E.13 Ventilation non invasive (NIV) hors unité de soins intensifs, 6 jours et plus**

**93.9F Ventilation mécanique et assistance respiratoire**

**93.9F.0 Détail de la sous-catégorie 93.9F**

**93.9F.00 Ventilation mécanique et assistance respiratoire, SAP**

**93.9F.09 Ventilation mécanique et assistance respiratoire, autre**

**93.9F.1 Ventilation mécanique et assistance respiratoire chez le nouveau-né et le nourrisson**

**93.9F.11 Ventilation mécanique et assistance respiratoire par pression positive continue (CPAP) chez le nouveau-né et le nourrisson**

Continuous Positive Airway Pressure

**93.9F.12 Assistance respiratoire par utilisation de lunettes nasales haut débit (système HFNC) chez le nouveau-né et le nourrisson**

**93.9F.2 Ventilation mécanique et assistance respiratoire chez l'enfant et l'adolescent**

**93.9F.22 Assistance respiratoire par utilisation de lunettes nasales haut débit (système HFNC) chez l'enfant et l'adolescent**

**Note:** Avec ce procédé, il ne faut saisir aucune heure de ventilation.

**93.9F.3 Ventilation mécanique et assistance respiratoire chez l'adulte**

**93.9F.32 Assistance respiratoire par utilisation de lunettes nasales haut débit (système HFNC) chez l'adulte**

**Note:** Avec ce procédé, il ne faut saisir aucune heure de ventilation.

**93.9G Traitement de troubles de la régulation respiratoire hors unité de soins intensifs**

**EXCL** *Omettre le code - Assistance respiratoire par utilisation de lunettes nasales haut débit (système HFNC) chez l'adulte (93.9F.32)*

*Omettre le code - Assistance respiratoire par utilisation de lunettes nasales haut débit (système HFNC) chez l'enfant et l'adolescent (93.9F.22)*

*Omettre le code - Traitement complexe de médecine intensive chez l'adulte (procédure de base), selon le nombre de points de dépense (99.B7.1-)*

*Omettre le code - Traitement complexe de médecine intensive chez l'enfant (procédure de base), selon le nombre de points de dépense (99.B7.2-)*

*Omettre le code - Traitement complexe en unité de soins intermédiaires (U-IMC) chez l'adulte (99.B8.1-)*

*Omettre le code - Traitement complexe en unité de soins intermédiaires (U-IMC) chez l'enfant (99.B8.2-)*

*Omettre le code - Ventilation non invasive hors unité de soins intensifs (93.9E.-)*

- Note:** Caractéristique minimale point 1, indication: patients qui souffrent d'un trouble de la régulation respiratoire, mais qui n'ont pas besoin d'un traitement intensif ou en U-IMC. Les patients ont > 2 ans.
- Caractéristique minimale point 2, traitement: Traitement sous la direction d'un spécialiste en pneumologie, médecine intensive ou anesthésie. Le traitement est réalisé par un personnel disposant d'une formation spéciale en ventilation.
- Caractéristique minimale point 3, saisie: Pour ce traitement, il ne faut saisir aucune heure de ventilation.
- 93.9G.0** **Détail de la sous-catégorie 93.9G**
- 93.9G.00** **Traitement de troubles de la régulation respiratoire hors unité de soins intensifs, SAP**
- 93.9G.09** **Traitement de troubles de la régulation respiratoire hors unité de soins intensifs, autre**
- 93.9G.1** **Traitement par pression positive au masque, CPAP, instauration du traitement, selon la durée**  
Continuous Positive Airway Pressure
- Note:** Caractéristique minimale point 1, définition: Traitement par pression positive au masque avec un niveau de pression pour la libération des voies respiratoires.
- Caractéristique minimale point 2, densité du traitement: Le traitement par pression positive au masque dure au moins 4 heures par jour.
- 93.9G.11** **Traitement par pression positive au masque, CPAP, instauration du traitement, en l'espace de 3 jours**
- 93.9G.12** **Traitement par pression positive au masque, CPAP, pendant plus de 3 jours**
- 93.9G.2** **Traitement par pression positive au masque, CPAP, contrôle et optimisation d'un réglage existant, selon la durée**  
Continuous Positive Airway Pressure
- INCL.** Changement de la forme de traitement
- Note:** Caractéristique minimale point 1, définition: Traitement par pression positive au masque avec un niveau de pression pour la libération des voies respiratoires.
- Caractéristique minimale point 2, densité du traitement: Le traitement par pression positive au masque dure au moins 4 heures par jour.
- 93.9G.21** **Traitement par pression positive au masque, CPAP, contrôle et optimisation d'un réglage existant, en l'espace de 3 jours**
- 93.9G.22** **Traitement par pression positive au masque, CPAP, contrôle et optimisation d'un réglage existant, pendant plus de 3 jours**
- 93.9G.3** **Traitement par pression positive au masque, BiPAP, instauration du traitement, selon la durée**  
BiLevel  
Biphasic Positive Airway Pressure
- Note:** Caractéristique minimale point 1, définition: traitement par pression positive au masque avec plusieurs niveaux de pression pour la ventilation.
- Caractéristique minimale point 2, densité du traitement: Le traitement par pression positive au masque dure au moins 4 heures par jour.
- 93.9G.31** **Traitement par pression positive au masque, BiPAP, instauration du traitement, en l'espace de 3 jours**
- 93.9G.32** **Traitement par pression positive au masque, BiPAP, pendant plus de 3 jours**
- 93.9G.4** **Traitement par pression positive au masque, BiPAP, contrôle et optimisation d'un réglage existant, selon la durée**  
BiLevel  
Biphasic Positive Airway Pressure
- INCL.** Changement de la forme de traitement
- Note:** Caractéristique minimale point 1, définition: traitement par pression positive au masque avec plusieurs niveaux de pression pour la ventilation.
- Caractéristique minimale point 2, densité du traitement: Le traitement par pression positive au masque dure au moins 4 heures par jour.
- 93.9G.41** **Traitement par pression positive au masque, BiPAP, contrôle et optimisation d'un réglage existant, en l'espace de 3 jours**
- 93.9G.42** **Traitement par pression positive au masque, BiPAP, contrôle et optimisation d'un réglage existant, pendant plus de 3 jours**
- 93.9G.5** **Ventilation invasive, instauration du traitement, selon la durée**
- Note:** Caractéristique minimale point 1, définition: Ventilation mécanique par trachéostomie
- 93.9G.51** **Ventilation invasive, instauration du traitement, en l'espace de 3 jours**
- 93.9G.52** **Ventilation invasive, instauration du traitement, pendant plus de 3 jours**
- 93.9G.6** **Ventilation invasive, contrôle et optimisation d'un réglage existant, selon la durée**
- INCL.** Changement de la forme de traitement
- Note:** Caractéristique minimale point 1, définition: Ventilation mécanique par trachéostomie
- 93.9G.61** **Ventilation invasive, contrôle et optimisation d'un réglage existant, en l'espace de 3 jours**
- 93.9G.62** **Ventilation invasive, contrôle et optimisation d'un réglage existant, pendant plus de 3 jours**
- 93.9G.7** **Ventilation invasive, traitement, selon la durée**
- Note:** Caractéristique minimale point 1, définition: Ventilation mécanique par trachéostomie
- 93.9G.71** **Ventilation invasive, jusqu'à 6 jours de traitement**
- 93.9G.72** **Ventilation invasive, d'au moins 7 jusqu'à 13 jours de traitement**
- 93.9G.73** **Ventilation invasive, d'au moins 14 jusqu'à 20 jours de traitement**
- 93.9G.74** **Ventilation invasive, d'au moins 21 jusqu'à 27 jours de traitement**
- 93.9G.75** **Ventilation invasive, d'au moins 28 jusqu'à 55 jours de traitement**

- 93.9G.76 Ventilation invasive, d'au moins 56 jusqu'à 83 jours de traitement
- 93.9G.77 Ventilation invasive, d'au moins 84 jusqu'à 111 jours de traitement
- 93.9G.78 Ventilation invasive, d'au moins 112 jusqu'à 139 jours de traitement
- 93.9G.7A Ventilation invasive, d'au moins 140 jusqu'à 167 jours de traitement
- 93.9G.7B Ventilation invasive, d'au moins 168 jusqu'à 195 jours de traitement
- 93.9G.7C Ventilation invasive, d'au moins 196 jusqu'à 223 jours de traitement
- 93.9G.7D Ventilation invasive, d'au moins 224 jusqu'à 251 jours de traitement
- 93.9G.7E Ventilation invasive, d'au moins 252 jusqu'à 279 jours de traitement
- 93.9G.7F Ventilation invasive, d'au moins 280 jusqu'à 307 jours de traitement
- 93.9G.7G Ventilation invasive, d'au moins 308 jusqu'à 335 jours de traitement
- 93.9G.7H Ventilation invasive, d'au moins 336 jusqu'à 363 jours de traitement
- 93.9G.7I Ventilation invasive, 364 jours de traitement et plus

**Note:** Diagnostic multidisciplinaire (somatique, psychologique et psychosocial) standardisé chez des patients atteints de douleurs chroniques et présentant au moins trois des caractéristiques suivantes: - diminution manifeste ou imminente de la QDV et/ou de la capacité de travail; - échec d'un précédent traitement unimodal de la douleur, d'une intervention chirurgicale due à une cause douloureuse ou d'un traitement de sevrage; - existence d'une dépendance à des médicaments ou de leur emploi inadéquat; - maladie psychique associée entretenant la douleur; - maladie somatique associée aggravante. / Ce code exige: - la collaboration d'au moins deux disciplines, dont une psychiatrique, psychosomatique ou psychologique, les autres comprenant: rhumatologie, médecine physique et réadaptation, anesthésie, traitement de la douleur SSIPM ou neurologie; - un test fonctionnel psychométrique et physique suivi d'une discussion en équipe pour l'établissement d'un plan de traitement.

#### 93.A Traitement de la douleur

**EXCL** *Traitement conservateur du syndrome radiculaire (93.38.5)*

#### 93.A0 Diagnostic des algies

##### 93.A0.0 Détail de la sous-catégorie 93.A0

- 93.A0.00 Diagnostic des algies, SAP
- 93.A0.09 Diagnostic des algies, autre
- 93.A0.10 Tests neurophysiologiques instrumentaux pour le diagnostic des douleurs

**Note:** Méthodes instrumentales telles que mesures du seuil de douleur, tests somatosensoriels ou mesures fonctionnelles sur le système nerveux sympathique. Toutes les méthodes convenant au diagnostic des douleurs et utilisant des méthodes fonctionnelles d'imagerie ou d'électrophysiologie

##### 93.A0.11 Diagnostic interventionnel étendu des douleurs avec surveillance instrumentale et contrôle standardisé des résultats

**Note:** Injection et infiltration contrôlées à des fins diagnostiques dans des organes et des tissus sous imagerie ou avec utilisation d'un neurostimulateur / Tests de médicaments en administration systémique ou régionale pour le diagnostic de la douleur / Ce code inclut la documentation et l'évaluation des effets neurophysiologiques et analgésiques souhaités et des effets indésirables sur une période d'au moins 12 heures et l'établissement subséquent d'un plan de traitement écrit.

##### 93.A0.12 Diagnostic des algies aiguës complexes

#### 93.A1 Traitement multimodal de la douleur, de brève durée

**Note:** Caractéristique minimale point 1, indication: cette procédure est appliquée à titre d'essai thérapeutique après un diagnostic d'algie aiguë complexe (93.A0.12) ou aux fins de stabilisation après un traitement multimodal de la douleur (93.A2 ss).

Caractéristique minimale point 2, traitement:

1. La durée du traitement est de maximum 6 jours.
2. Application quotidienne d'au moins trois des méthodes thérapeutiques actives suivantes:
  - 2.1. Psychothérapie (thérapie comportementale),
  - 2.2. Psychothérapie spéciale,
  - 2.3. Techniques de relaxation,
  - 2.4. Ergothérapie,
  - 2.5. Thérapie médicale de renforcement musculaire,
  - 2.6. Entraînement au lieu de travail,
  - 2.7. Art-thérapie ou
  - 2.8. Autres thérapies par l'exercice.

Caractéristique minimale point 3, équipe de traitement:

1. Traitement sous la direction d'un médecin.
2. Implication d'au moins 3 disciplines thérapeutiques, dont une discipline spécialisée psychiatrique, psychosomatique ou psychologique.

Caractéristique minimale point 4, contrôle et planification du traitement: Discussion en équipe interdisciplinaire concernant l'évolution du traitement.

#### 93.A2 Traitement multimodal de la douleur

**Note:** Caractéristique minimale point 1, indication: Traitement interdisciplinaire d'au moins sept jours, chez des patients présentant des états douloureux chroniques (y compris des douleurs tumorales).

Traitement faisant appel à au moins trois disciplines spécialisées, dont une discipline psychiatrique, psychosomatique ou psychologique.

Traitement selon un plan de traitement défini sous direction médicale.

Les patients présentent au moins trois des caractéristiques suivantes:

- Diminution manifeste ou imminente de la qualité de vie et/ou de la capacité de travail;
- Échec d'un précédent traitement unimodal de la douleur, d'une intervention chirurgicale due à une cause douloureuse ou d'un traitement de sevrage;
- Existence d'une dépendance à des médicaments ou de leur emploi inadéquat;
- Maladie psychique associée entretenant la douleur;
- Maladie somatique associée aggravante.

Caractéristique minimale point 2, diagnostic: Ce code exige un diagnostic interdisciplinaire dans au moins trois disciplines qui concourent au diagnostic et au traitement de la douleur (y c. SSIPM et médecine manuelle), dont obligatoirement une psychiatrique ou psychologique.

Caractéristique minimale point 3, traitement: Appel à au moins trois des méthodes thérapeutiques actives suivantes, en combinaison adaptée au patient: psychothérapie, physiothérapie spéciale (au moins 2 ans d'expérience dans le traitement des patients souffrant de douleurs), techniques de relaxation, ergothérapie, thérapie médicale de renforcement musculaire, entraînement au lieu de travail/entraînement pour la vie de tous les jours, traitement interventionnel des douleurs (interventions guidées par convertisseur d'image ou échographie).

Une unité de traitement dure en moyenne 30 minutes.

Le patient reçoit au moins 9 heures de traitement par semaine (période de 7 jours), soit 18 unités de traitement.

Dans la thérapie de groupe, l'effectif du groupe est limité à 8 personnes.

Caractéristique minimale point 4, évaluation et contrôle du traitement:

Le code comprend une visite médicale (lundi à vendredi), le contrôle de l'évolution du traitement par évaluation thérapeutique standardisée et la discussion hebdomadaire en équipe des résultats déjà atteints et des futurs objectifs du traitement sur la base de la documentation hebdomadaire, avec prise en compte d'au moins trois des disciplines spécialisées impliquées dans le traitement.

#### 93.A2.4 Traitement multimodal de la douleur, selon le nombre de jours de traitement

93.A2.44 Traitement multimodal de la douleur, d'au moins 7 à 13 jours de traitement

93.A2.45 Traitement multimodal de la douleur, d'au moins 14 à 20 jours de traitement

93.A2.46 Traitement multimodal de la douleur, 21 et plus de jours de traitement

#### 93.A3 Traitement de douleurs aiguës

#### 93.A3.0 Détail de la sous-catégorie 93.A3

93.A3.00 Traitement de douleurs aiguës, SAP

93.A3.09 Traitement de douleurs aiguës, autre

#### 93.A3.3 Traitement complexe des douleurs aiguës, selon le nombre de jours de traitement

**Cod. a.:** Injection d'anesthésique au contact d'un nerf sympathique ou d'un ganglion, pour traitement de la douleur (05.31.-)

Injection d'anesthésique au contact de ligaments et de muscles, pour traitement de la douleur (81.92.4-)

Injection d'anesthésique au contact de nerfs cérébraux extracrâniens pour traitement de la douleur (04.81.3-)

Injection d'anesthésique au contact de nerfs périphériques pour traitement de la douleur (04.81.1-)

Injection d'anesthésique au contact de racines nerveuses et de nerfs proches du rachis, pour traitement de la douleur (04.81.2-)

Injection d'anesthésique dans le canal rachidien pour traitement de la douleur (03.91.11)

Injection d'une substance thérapeutique intra- ou péri-articulaire (81.92.1-, 81.92.2-, 81.92.3-)

**Note:** Caractéristique minimale point 1, indication: traitement de la douleur ou contrôle symptomatique chez des patients présentant un état douloureux aigu sévère (p. ex. après une opération, un accident ou lors de douleurs tumorales exacerbées intenses)

Caractéristique minimale point 2, examens de diagnostic lors de l'admission, évaluations:

1. évaluation de la douleur,
  2. test fonctionnel physique,
  3. discussion en équipe pour l'établissement d'un plan de traitement.
- L'évaluation de la douleur comprend:
1. l'intensité de la douleur au repos et en mouvement,
  2. l'évaluation psychométrique (=sensibilité à la douleur):
    - 2.1. la supportabilité de la douleur,
    - 2.2. l'évaluation de la douleur,
  3. la médication analgésique jusque-là.

Caractéristique minimale point 3, traitement:

le traitement complexe des douleurs aiguës a lieu au moins sur 48 heures.

Il comprend:

l'instauration, la réalisation ainsi que la surveillance d'un traitement spécial de la douleur ou contrôle symptomatique lors d'états douloureux aigus sévères par infiltration ou perfusion épidurale ou sous-arachnoïdienne, par des méthodes d'anesthésie locorégionale continue (p. ex. cathéter plexique) ou analgésie parentérale contrôlée par le patient (PCA) par un service spécialisé (p. ex. Le Centre d'antalgie).

Caractéristique minimale point 4, équipe de traitement:

1. Direction interdisciplinaire du traitement par au moins 2 disciplines médicales spécialisées dans les domaines suivants:  
soit un spécialiste avec formation complémentaire en traitement de la douleur (spécialiste SSIPM, spécialiste douleur SSED) plus Pain Nurse avec formation complémentaire en traitement de la douleur (spécialiste douleur SSED, CAS douleur)  
soit un spécialiste avec formation complémentaire en traitement de la douleur (spécialiste SSIPM, spécialiste douleur SSED) plus un des disciplines suivantes: médecin spécialiste en anesthésie, neurologie, psychiatrie, médecine psychosomatique ou psychologie, rhumatologie, médecine physique et réadaptation ou qualification complémentaire en médecine palliative);  
2. Disponibilité sur place d'un des médecins des disciplines indiquées 7j/7 24h/24.

Caractéristique minimale point 5, contrôle du traitement et documentation:  
au moins deux visites par jour (7/7) sous la direction d'un des médecins des disciplines mentionnées ci-dessus;  
surveillance et documentation au moins 3x/jour d'au moins la fréquence cardiaque, la respiration, l'intensité des douleurs par le personnel de soins

**93.A3.31 Traitement complexe des douleurs aiguës, plus de 48 heures à 6 jours de traitement**

**93.A3.32 Traitement complexe des douleurs aiguës, d'au moins 7 à 13 jours de traitement**

**93.A3.33 Traitement complexe des douleurs aiguës, d'au moins 14 à 20 jours de traitement**

**93.A3.34 Traitement complexe des douleurs aiguës, 21 et plus de jours de traitement**

#### 94 Mesures en relation avec le psychisme

**94.0 Diagnostic psychologique**

**94.1 Diagnostic psychiatrique**

**94.13 Évaluation psychiatrique à but de placement à des fins d'assistance (PLAFA)**

Examen avant une admission pour PLAFA

**94.14 Démarche diagnostique approfondie des troubles psychiatriques et psychosomatiques et des troubles du comportement chez l'adulte**

**Note:** Caractéristiques minimales:  
Diagnostic multidisciplinaire pour classement différencié du diagnostic et des thérapies précédentes par une équipe multiprofessionnelle (médecins, psychologues cliniciens) sous la direction d'un médecin spécialiste (psychiatre, psychiatrie de l'enfant et de l'adolescent ou médecin spécialiste avec certificat en médecine psychosomatique et psychosociale).  
L'équipe définit les objectifs thérapeutiques et les besoins spécifiques des professionnels pour la conduite de la thérapie et convient d'un plan de traitement. Moyennant un contact diagnostique individuel d'au moins 2 heures par jour, les groupes professionnels ci-dessus délivrent p. ex. les prestations suivantes:  
- entretiens diagnostiques médicaux ou psychologiques approfondis (p. ex. anamnèse biographique, sociale et familiale),  
- bilan structuré p. ex. à l'aide d'échelles d'auto-évaluation et d'évaluation externe spécifiques aux pathologies,  
- diagnostic différentiel détaillé,  
- diagnostic de comorbidité,  
- diagnostic psychologique, psychosocial et neuropsychologique pour le bilan, la pose des indications, l'évaluation de l'évolution et le contrôle des résultats.  
Sont reconnues toutes les prestations des collaborateurs ayant accompli une formation dans l'un des groupes professionnels susmentionnés et se trouvant dans un rapport de travail rémunéré correspondant à cette profession.

#### 94.15 Évaluation psychiatrique gériatrique

**EXCL** *Omettre le code - Examen gériatrique standardisé (93.89.A-)*

*Omettre le code - Traitement complexe du patient psychiatrique gériatrique polymorbide en soins aigus (94.3B.-)*

*Omettre le code - Traitement complexe lors de démence avec complications psychiatriques et psycho-organiques (94.3C.-)*

**Note:** Caractéristique minimale point 1, évaluation psychiatrique gériatrique standardisée: sont toujours saisis et évalués les bilans psychiatrique, neurologique, neurocognitif et somatique, ainsi que l'évaluation standardisée des soins. De plus, au moins 2 des domaines suivants sont saisis: analyse de la médication, bilan nutritionnel, risque de chute, situation sociale.

Caractéristique minimale point 2, équipe de traitement:  
réalisation par au moins un spécialiste en psychiatrie gériatrique (médecin, infirmier, psychologue) sous la direction d'un médecin spécialisé en psychiatrie et psychothérapie avec spécialisation en psychiatrie et psychothérapie gériatrique.

#### 94.16 Diagnostic multi-axial lors de troubles psychiques chez l'enfant et l'adolescent [MAS]

**Note:** Caractéristique minimale point 0, document de référence:  
Le document suivant contient des informations détaillées sur le diagnostic multi-axial. Le titre, la version et le lien seront communiqués ultérieurement.

Caractéristique minimale point 1, définition:  
MAS est un système de classification à 6 axes pour le diagnostic détaillé de troubles psychiques chez l'enfant et l'adolescent. Le système MAS comprend les axes suivants:

- I. Diagnostics psychiatriques
- II. Troubles du développement
- III. Diagnostic de l'intelligence
- IV. Affections somatiques
- V. Conditions psychosociales anormales
- VI. Evaluation globale

Caractéristique minimale point 2, diagnostic:  
Réalisation et documentation complètes du diagnostic multi-axial (MAS) sous la direction d'un médecin spécialisé en psychiatrie d'enfants et d'adolescents

#### 94.19 Diagnostic psychiatrique, autre

#### 94.2 Psychiatrie interventionnelle

Somatothérapie psychiatrique

Traitement physique en psychiatrie \*

#### 94.28 Thérapie par électrochoc [ECT]

Électroconvulsivothérapie [ECT]

**INCL** Anesthésie

**Note:** Le code doit être utilisé pour chaque jour où une électroconvulsivothérapie [ECT] a été réalisée.

#### 94.29 Psychiatrie interventionnelle, autre

#### 94.3 Psychothérapie

#### 94.30 Psychothérapie (traitement individuel ou de groupe), selon le nombre de jours

**Note:** Au moins 1 heure de psychothérapie (traitement individuel ou de groupe) par jour par:  
- psychiatre-psychothérapeute ou  
- psychologue disposant d'une formation complète en psychothérapie

##### 94.30.0 Détail de la sous-catégorie 94.30

##### 94.30.01 Psychothérapie pendant jusqu'à 3 jours

##### 94.30.02 Psychothérapie pendant 4 jusqu'à 6 jours

##### 94.30.03 Psychothérapie pendant 7 jours et plus

#### 94.35 Intervention de crise

#### 94.35.1 Intervention psychiatrique et psychothérapeutique de crise en psychiatrie et médecine psychosomatique de l'adulte

**Note:** Caractéristique minimale point 1, indication:  
traitement multiprofessionnel de crises psychiques et psychosociales.  
La crise psychique décrit un trouble psychique aigu passager en réaction à des événements et des situations de vie exceptionnels qui nécessite une action diagnostique et thérapeutique urgente.

Caractéristique minimale point 2, diagnostic et traitement:

1. Diagnostic psychiatrique et psychothérapeutique complet avec focalisation sur la crise aiguë.
2. Contacts thérapeutiques individuels prioritaires, non planifiés (en dehors du plan de traitement), donnant une orientation (si nécessaire par 2 thérapeutes ou soignants spécialisés) avec le patient et/ou l'interlocuteur du patient.
3. Unités thérapeutiques d'intervention de crise quotidienne adaptées au patient par l'équipe thérapeutique.
4. Examen médical ou psychologique ou socio-pédagogique de soin plusieurs fois par jour.
5. Visite quotidienne par un médecin spécialisé en psychiatrie et psychothérapie.

Caractéristique minimale point 3, équipe de traitement:

équipe interdisciplinaire sous la direction d'un médecin spécialisé en psychiatrie et psychothérapie.

L'équipe est composée par ailleurs de:

1. psychothérapeutes médecins et psychologues avec formation complète dans l'une des 3 approches thérapeutiques de l'ISFM (thérapie du comportement, thérapie systémique et thérapie psychodynamique) (ISFM: Institut suisse pour la formation médicale - FMH),
2. personnes diplômées spécialisées en soins psychiatriques.

Caractéristique minimale point 4, contrôle du traitement et documentation:

1. La documentation médicale dans le dossier du patient est suffisante pour démontrer une crise psychosociale ou psychique.
2. Discussion quotidienne en équipe avec documentation des résultats et objectifs.

Caractéristique minimale point 5, saisie:  
Ce code doit être saisi pour chaque jour de traitement avec intervention de crise. Les heures de traitement sont ajoutées sur la journée.

Sont prises en compte les durées de traitement réalisé par les médecins, psychologues et le personnel diplômé en soins psychiatriques.

En cas de présence multiple, les durées doivent être calculées pour chaque personne.

Les examens comptent dans les heures de traitement.

**94.35.11 Intervention psychiatrique et psychothérapeutique de crise en psychiatrie et médecine psychosomatique de l'adulte, au moins 4 à 6 heures par jour**

**94.35.12 Intervention psychiatrique et psychothérapeutique de crise en psychiatrie et médecine psychosomatique de l'adulte, plus de 6 à 9 heures par jour**

**94.35.13 Intervention psychiatrique et psychothérapeutique de crise en psychiatrie et médecine psychosomatique de l'adulte, plus de 9 à 12 heures par jour**

- 94.35.14 Intervention psychiatrique et psychothérapeutique de crise en psychiatrie et médecine psychosomatique de l'adulte, plus de 12 heures par jour**
- 94.35.2 Intervention psychiatrique et psychothérapeutique de crise en psychiatrie de l'enfant et de l'adolescent**
- Note:** Caractéristique minimale point 1, indication:  
traitement multiprofessionnel d'enfants et adolescents de moins de 18 ans avec crises psychiques ou psychosociales. La crise psychique décrit un trouble psychique aigu passager en réaction à des événements et des situations de vie exceptionnels qui nécessite une action diagnostique et thérapeutique urgente.
- Caractéristique minimale point 2: diagnostic et traitement:  
1. Diagnostic psychiatrique psychothérapeutique complet avec focalisation sur la crise aiguë.  
2. Contacts thérapeutiques individuels prioritaires, non planifiés (en dehors du plan de traitement), donnant une orientation (si nécessaire par 2 thérapeutes ou spécialistes en soins et pédagogie) avec le patient et/ou l'interlocuteur du patient.  
3. Unités thérapeutiques d'intervention de crise quotidienne adaptées au patient par l'équipe thérapeutique avec prise en compte de la situation spécifique de l'enfant ou de l'adolescent, p. ex. garantie d'une activité en rapport avec l'âge.  
4. Examen médical ou psychologique resp. socio-pédagogique de soin plusieurs fois par jour.  
5. Visite quotidienne par un médecin spécialisé en psychiatrie et psychothérapie.
- Caractéristique minimale point 3, équipe de traitement:  
équipe interdisciplinaire sous la direction d'un médecin spécialisé en psychiatrie et psychothérapie de l'enfant et de l'adolescent.  
L'équipe est composée par ailleurs de:  
1. soignants diplômés spécialisés en psychiatrie ou psychiatrie de l'enfant et de l'adolescent,  
2. sociopédagogues diplômés,  
3. psychothérapeutes médecins ou psychologues.  
L'équipe est formée à la gestion de l'agressivité.
- Caractéristique minimale point 4, contrôle du traitement et documentation:  
1. La documentation médicale dans le dossier du patient est suffisante pour démontrer une crise psychosociale ou psychique.  
2. Discussion quotidienne en équipe avec documentation des résultats et objectifs.
- Caractéristique minimale point 5, saisie:  
Ce code doit être saisi pour chaque jour de traitement avec intervention de crise. Les heures de traitement sont ajoutées sur la journée.  
Sont prises en compte les durées de traitement réalisé par les médecins, psychologues, thérapeutes spécialisés et le personnel infirmier diplômé en soins psychiatriques.  
En cas de présence multiple, les durées doivent être calculées pour chaque personne.  
Les examens comptent dans les heures de traitement.
- 94.35.21 Intervention psychiatrique et psychothérapeutique de crise en psychiatrie de l'enfant et de l'adolescent, au moins 4 à 6 heures par jour**
- 94.35.22 Intervention psychiatrique et psychothérapeutique de crise en psychiatrie de l'enfant et de l'adolescent, plus de 6 à 9 heures par jour**
- 94.35.23 Intervention psychiatrique et psychothérapeutique de crise en psychiatrie de l'enfant et de l'adolescent, plus de 9 à 12 heures par jour**
- 94.35.24 Intervention psychiatrique et psychothérapeutique de crise en psychiatrie de l'enfant et de l'adolescent, plus de 12 heures par jour**
- 94.39 Psychothérapie, autre**
- 94.3A Traitement psychothérapeutique et psychosomatique complexe**
- 94.3A.1 Traitement psychothérapeutique et psychosomatique complexe, selon le nombre de jours de traitement**
- Note:** Caractéristique minimale point 1, traitement:  
traitement à fondement psychodynamique, systémique ou de thérapie comportementale cognitive.  
1. Psychothérapie:  
par semaine au moins 6 séances de psychothérapie médicale ou psychologique individuelles ou en groupe. Une séance correspond ici à au moins 25 min de thérapie individuelle ou au moins 50 min de thérapie de groupe.  
2. Thérapie spéciale:  
utilisation de techniques thérapeutiques spéciales complémentaires des domaines de la kinésithérapie et de la thérapie corporelle, y compris la physiothérapie, l'art-thérapie, l'ergothérapie, les offres éducatives et de conseil par des spécialistes formés en conséquence. Au moins 360 min par semaine.  
3. Soins:  
accompagnement des soins par du personnel soignant diplômé avec de l'expérience en psychiatrie dans le système de soins avec référent centrés sur la personne.  
4. Visite hebdomadaire du médecin



	<p>Caractéristique minimale point 2, équipe de traitement: équipe multidisciplinaire sous la direction d'un médecin spécialisé en psychiatrie et psychothérapie ou en psychiatrie et psychothérapie de l'enfant et de l'adolescent. Egalement dans l'équipe: 1. psychothérapeutes médecins et/ou psychologues, 2. personnel de soin diplômé ES avec spécialisation en psychiatrie, 3. thérapeutes spécialisés, comme désignés sous «Caractéristique minimale point 2, traitement».</p> <p>Caractéristique minimale point 3, planification et contrôle du traitement et documentation: planification écrite du traitement à l'instauration de celui-ci et évaluation documentée régulière dans le cadre de discussions en équipe au moins hebdomadaires avec participation de tous les groupes professionnels impliqués dans le traitement.</p>	<p><b>Note:</b> Caractéristique minimale point 1, indication: problèmes de coping ou comorbidité d'affections psychiques et somatiques</p> <p>Caractéristique minimale point 2, traitement: 1. Psychothérapie: par semaine au moins 5 séances de psychothérapie médicale ou psychologique individuelles ou en groupe. Une séance correspond ici à au moins 25 min de thérapie individuelle ou au moins 50 min de thérapie de groupe. 2. Diagnostic et traitement psychosomatique: visite au moins hebdomadaire d'un médecin proposant des soins somatiques intégré dans l'équipe de traitement (médecine interne générale), 3. Soins: accompagnement des soins par du personnel soignant diplômé dans le système de soins centrés sur la personne. 4. Thérapies spécialisées: utilisation de techniques thérapeutiques spéciales complémentaires des domaines de la kinésithérapie et de la thérapie corporelle, y compris la physiothérapie, l'art-thérapie, l'ergothérapie, les offres éducatives et de conseil par des spécialistes formés en conséquence. Au moins 180 min par semaine.</p> <p>Caractéristique minimale point 3, équipe de traitement: traitement par une équipe multidisciplinaire incluant aussi bien des compétences somatiques que psychosomatiques et psychothérapeutiques sous la direction d'un médecin spécialisé en psychiatrie et psychothérapie ou en médecine interne générale avec attestation de médecine psychosomatique et psychosociale (ASMPP). Pour enfants et adolescents sous la direction d'un médecin spécialisé en pédiatrie avec attestation ASMPP ou d'un médecin spécialisé en pédopsychiatrie et pédopsychothérapie. Egalement dans l'équipe: 1. psychothérapeutes médecins et/ou psychologues, 2. personnel de soin diplômé ES avec spécialisation en psychiatrie ainsi que personnel de soin diplômé ES avec spécialisation en soins aigus, 3. thérapeutes spécialisés (selon la liste point 2 thérapie). Des médecins d'autres spécialités (en particulier radiologie) sont disponibles pour des conseils.</p> <p>Caractéristique minimale point 4, planification et contrôle du traitement et documentation: planification écrite du traitement à l'instauration de celui-ci et évaluation documentée dans le cadre de discussions en équipe au moins hebdomadaires avec participation de tous les groupes professionnels impliqués dans le traitement.</p>
94.3A.11	<b>Traitement psychothérapeutique et psychosomatique complexe, jusqu'à 6 jours de traitement</b>	
94.3A.12	<b>Traitement psychothérapeutique et psychosomatique complexe, au moins 7 à 13 jours de traitement</b>	
94.3A.13	<b>Traitement psychothérapeutique et psychosomatique complexe, au moins 14 à 20 jours de traitement</b>	
94.3A.14	<b>Traitement psychothérapeutique et psychosomatique complexe, au moins 21 à 27 jours de traitement</b>	
94.3A.15	<b>Traitement psychothérapeutique et psychosomatique complexe, au moins 28 à 34 jours de traitement</b>	
94.3A.16	<b>Traitement psychothérapeutique et psychosomatique complexe, au moins 35 à 41 jours de traitement</b>	
94.3A.17	<b>Traitement psychothérapeutique et psychosomatique complexe, au moins 42 à 48 jours de traitement</b>	
94.3A.18	<b>Traitement psychothérapeutique et psychosomatique complexe, au moins 49 à 55 jours de traitement</b>	
94.3A.1A	<b>Traitement psychothérapeutique et psychosomatique complexe, au moins 56 à 62 jours de traitement</b>	
94.3A.1B	<b>Traitement psychothérapeutique et psychosomatique complexe, au moins 63 à 69 jours de traitement</b>	
94.3A.1C	<b>Traitement psychothérapeutique et psychosomatique complexe, au moins 70 à 76 jours de traitement</b>	
94.3A.1D	<b>Traitement psychothérapeutique et psychosomatique complexe, au moins 77 à 83 jours de traitement</b>	
94.3A.1E	<b>Traitement psychothérapeutique et psychosomatique complexe, 84 jours de traitement et plus</b>	
94.3A.2	<b>Traitement clinique psychosomatique intégré complexe, selon le nombre de jours de traitement</b>	
94.3A.21	<b>Traitement clinique psychosomatique intégré complexe, jusqu'à 6 jours de traitement</b>	

<p>94.3A.22 <b>Traitement clinique psychosomatique intégré complexe, au moins 7 à 13 jours de traitement</b></p> <p>94.3A.23 <b>Traitement clinique psychosomatique intégré complexe, au moins 14 à 20 jours de traitement</b></p> <p>94.3A.24 <b>Traitement clinique psychosomatique intégré complexe, au moins 21 à 27 jours de traitement</b></p> <p>94.3A.25 <b>Traitement clinique psychosomatique intégré complexe, au moins 28 à 34 jours de traitement</b></p> <p>94.3A.26 <b>Traitement clinique psychosomatique intégré complexe, au moins 35 à 41 jours de traitement</b></p> <p>94.3A.27 <b>Traitement clinique psychosomatique intégré complexe, au moins 42 à 48 jours de traitement</b></p> <p>94.3A.28 <b>Traitement clinique psychosomatique intégré complexe, au moins 49 à 55 jours de traitement</b></p> <p>94.3A.2A <b>Traitement clinique psychosomatique intégré complexe, au moins 56 à 62 jours de traitement</b></p> <p>94.3A.2B <b>Traitement clinique psychosomatique intégré complexe, au moins 63 à 69 jours de traitement</b></p> <p>94.3A.2C <b>Traitement clinique psychosomatique intégré complexe, au moins 70 à 76 jours de traitement</b></p> <p>94.3A.2D <b>Traitement clinique psychosomatique intégré complexe, au moins 77 à 83 jours de traitement</b></p> <p>94.3A.2E <b>Traitement clinique psychosomatique intégré complexe, 84 jours de traitement et plus</b></p> <p><b>94.3B Traitement complexe du patient psychiatrique gériatrique polymorbide en soins aigus, selon le nombre de jours de traitement</b></p> <p><input type="checkbox"/> INCL. Evaluation psychiatrique gériatrique</p> <p><input checked="" type="checkbox"/> EXCL. <i>Omettre le code - Traitement complexe lors de démence avec complications psychiatriques et psycho-organiques (SCPD) (94.3C.-)</i></p> <p><b>Note:</b> Caractéristique minimale point 3, traitement: 1. Traitement interdisciplinaire et interprofessionnel, 2. Quotidiennement (7 jours sur 7) soins adaptés au patient en particulier de soutien et d'encouragement, ainsi que prise en charge en remplacement d'ADL (activités de la vie quotidienne) et soins somatiques aigus. 3. Par semaine, au moins 5 séances dans au moins 2 des domaines thérapeutiques indiqués sous Caractéristique minimale point 4, dont au moins 2 séances de psychothérapie. Durée de la séance selon les capacités du patient.</p> <p>Caractéristique minimale point 0, certification: reconnaissance comme centre de formation pour la psychiatrie et la psychothérapie gériatrique stationnaire par l'ISFM (Institut suisse pour la formation médicale postgraduée et continue- FMH)</p> <p>Caractéristique minimale point 1, indication: traitement interdisciplinaire et interprofessionnel de patients psychiatriques gériatriques polymorbides en soins aigus avec maladies somatiques ainsi que psychiatriques, à l'exception des SCPD (symptômes comportementaux et psychologiques de la démence)</p>	<p>Caractéristique minimale point 2, évaluation: évaluation psychiatrique gériatrique interdisciplinaire à l'instauration du traitement, traitement qui en découle conformément à un objectif thérapeutique supérieur et nouvelle évaluation avant la sortie.</p> <p>Caractéristique minimale point 4, équipe thérapeutique et qualification: 1. équipe interdisciplinaire sous la direction d'un médecin spécialisé en psychiatrie et en psychothérapie avec spécialisation en psychiatrie et psychothérapie gériatrique, 2. possibilité de joindre en permanence un médecin spécialisé en médecine interne générale avec ou sans spécialisation en gériatrie, 3. personnel de soin diplômé en psychiatrie avec CAS pertinent pour la psychiatrie gériatrique, 4. thérapeutes des domaines suivants: physiothérapie, thérapie physique, ergothérapie, psychothérapie psychiatrique gériatrique, service social.</p> <p>Caractéristique minimale point 5, contrôle, planification du traitement et documentation: chaque semaine discussion en équipe, avec participation de tous les groupes professionnels impliqués dans le traitement, avec documentation hebdomadaire des résultats déjà atteints et des futurs objectifs du traitement.</p> <p>Caractéristique minimale point 6, planification de la sortie: planification documentée de la sortie avec les proches ou l'équipe chargée du suivi.</p>
	<p><b>94.3B.0 Détail de la sous-catégorie 94.3B</b></p> <p><b>94.3B.11 Traitement complexe du patient psychiatrique gériatrique polymorbide en soins aigus, jusqu'à 6 jours de traitement</b></p> <p><b>94.3B.12 Traitement complexe du patient psychiatrique gériatrique polymorbide en soins aigus, au moins 7 à 13 jours de traitement</b></p> <p><b>94.3B.13 Traitement complexe du patient psychiatrique gériatrique polymorbide en soins aigus, au moins 14 à 20 jours de traitement</b></p> <p><b>94.3B.14 Traitement complexe du patient psychiatrique gériatrique polymorbide en soins aigus, au moins 21 à 27 jours de traitement</b></p> <p><b>94.3B.15 Traitement complexe du patient psychiatrique gériatrique polymorbide en soins aigus, 28 jours de traitement et plus</b></p> <p><b>94.3C Traitement complexe lors de démence avec complications psychiatriques et psycho-organiques, selon le nombre de jours de traitement</b></p> <p><input type="checkbox"/> INCL. Evaluation psychiatrique gériatrique</p> <p><input checked="" type="checkbox"/> EXCL. <i>Omettre le code - Traitement complexe du patient psychiatrique gériatrique polymorbide en soins aigus (94.3B.-)</i></p> <p><b>Note:</b> Caractéristique minimale point 0, certification: reconnaissance comme centre de formation pour la psychiatrie et la psychothérapie gériatrique stationnaire par l'ISFM (Institut suisse pour la formation médicale postgraduée et continue- FMH)</p>

Caractéristique minimale point 1, indication: traitement interdisciplinaire et interprofessionnel complexe de patients atteints de démence avec complications psychiatriques et psycho-organiques sévères, p. ex. avec perturbation public et/ou mise en danger de soi et des autres.

Caractéristique minimale point 2, évaluation:

1. Evaluation psychiatrique gériatrique interdisciplinaire à l'instauration du traitement, traitement qui en découle conformément à un objectif thérapeutique supérieur et nouvelle évaluation avant la sortie. S'il faut renoncer à certains éléments de l'examen en raison de l'état du patient, ce fait doit être documenté. Les examens manquants seront effectués ultérieurement si l'état du patient le permet.

2. Psychologie clinique: au moins 1 évaluation

psychologique/neuropsychologique et planification du traitement basée sur cette évaluation.

Caractéristique minimale point 3, traitement:

1. Traitement interdisciplinaire et interprofessionnel.

2. Visite médicale quotidienne.

3. Quotidiennement (7 jours sur 7), soins intensifs adaptés au patient en particulier de soutien et d'encouragement de l'ADL (activités de la vie quotidienne).

4. Psychologie clinique: thérapie de soutien et en particulier thérapie systémique avec au moins 1 entretien avec les proches et/ou les spécialistes chargés du suivi.

5. Autres traitements: ergothérapie ainsi que physiothérapie selon l'état de santé du patient.

Caractéristique minimale point 4, équipe thérapeutique et qualification:

1. Equipe sous la direction d'un médecin spécialisé en psychiatrie et en psychothérapie avec spécialisation en psychiatrie et psychothérapie gériatrique.

2. Possibilité de joindre en permanence un médecin spécialisé en médecine interne générale avec spécialisation en gériatrie ou avec plusieurs années d'expérience en gériatrie ou un médecin spécialiste en neurologie.

3. Equipe composée de spécialistes:

- a) soignants diplômés spécialisés en psychiatrie et en soins aigus,
- b) psychologues diplômés avec titre de formation continue en neuropsychologie ou psychologie clinique ou en formation continue dans ces domaines,
- c) physiothérapeutes et ergothérapeutes.

Caractéristique minimale point 5, contrôle, planification du traitement et documentation: chaque semaine discussion en équipe, avec participation de tous les groupes professionnels impliqués dans le traitement, avec documentation hebdomadaire des résultats déjà atteints et des futurs objectifs du traitement.

Caractéristique minimale point 6, planification de la sortie:

La planification de la sortie est évaluée et adaptée chaque semaine lors de la discussion en équipe et en collaboration étroite avec l'équipe externe de suivi ainsi qu'avec les proches du patient.

#### 94.3C.0 Détail de la sous-catégorie 94.3C

**94.3C.11 Traitement complexe lors de démence avec complications psychiatriques et psycho-organiques, jusqu'à 6 jours de traitement**

**94.3C.12 Traitement complexe lors de démence avec complications psychiatriques et psycho-organiques, au moins 7 à 13 jours de traitement**

**94.3C.13 Traitement complexe lors de démence avec complications psychiatriques et psycho-organiques, au moins 14 à 20 jours de traitement**

**94.3C.14 Traitement complexe lors de démence avec complications psychiatriques et psycho-organiques, au moins 21 à 27 jours de traitement**

**94.3C.15 Traitement complexe lors de démence avec complications psychiatriques et psycho-organiques, au moins 28 à 34 jours de traitement**

**94.3C.16 Traitement complexe lors de démence avec complications psychiatriques et psycho-organiques, au moins 35 à 41 jours de traitement**

**94.3C.17 Traitement complexe lors de démence avec complications psychiatriques et psycho-organiques, 42 jours de traitement et plus**

#### 94.3D Prise en charge 1:1 de troubles psychiques et psychosomatiques en psychiatrie adulte

**Note:** Caractéristique minimale point 1, indication: patients avec mise en danger aiguë d'eux-mêmes ou des autres en raison d'une affection psychique ou psychosomatique.

Caractéristique minimale point 2, évaluation: chaque jour, examen médical et prescription du médecin concernant l'instauration ou la poursuite des mesures de prise en charge, documentation comprise.

Caractéristique minimale point 3, traitement: prise en charge 1:1 signifie qu'un spécialiste formé de l'équipe de traitement désignée sous Caractéristique minimale point 4 prend en charge en continu un seul patient, de manière individuelle sur une période d'au moins 2 heures sans interruption.

Caractéristique minimale point 4, équipe de traitement:

Equipe multiprofessionnelle sous la direction d'un médecin spécialisé en psychiatrie et psychothérapie.

Personnel diplômé en soins psychiatriques ou psychothérapeutes psychologues diplômés.

Caractéristique minimale point 5, saisie:

Ces codes doivent être indiqués individuellement pour chaque jour de traitement avec prise en charge 1:1. Plusieurs périodes d'au moins 2 heures, même par différents groupes professionnels de l'équipe de traitement désignée sous Caractéristiques minimales point 4, peuvent être ajoutées sur la journée.

En cas de prise en charge individuelle par plus de 1 personne (p. ex. 2:1), les durées doivent être calculées pour chaque personne.

#### 94.3D.0 Détail de la sous-catégorie 94.3D

**94.3D.11 Prise en charge 1:1 de troubles psychiques et psychosomatiques en psychiatrie adulte, au moins 2 à 8 heures par jour**

<p><b>94.3D.12</b> <b>Prise en charge 1:1 de troubles psychiques et psychosomatiques en psychiatrie adulte, plus de 8 à 16 heures par jour</b></p> <p><b>94.3D.13</b> <b>Prise en charge 1:1 de troubles psychiques et psychosomatiques en psychiatrie adulte, plus de 16 heures par jour</b></p> <p><b>94.3E</b> <b>Prise en charge 1:1 de troubles psychiques et psychosomatiques et de troubles du comportement en psychiatrie de l'enfant et de l'adolescent</b></p>	<p><b>Note:</b> Caractéristique minimale point 1, description succincte: Dans les cliniques et départements psychiatriques, la sortie d'essai (SE) fait partie intégrante d'un plan de traitement ou d'intervention dans l'objectif de tester de manière limitée dans le temps une réintégration réaliste et autonome dans les processus sociaux selon l'âge (formation, travail, famille, situation de logement). Chez les enfants et les adolescents, la sortie d'essai est utilisée précocement pour permettre, dans l'environnement de vie habituel, la généralisation des progrès thérapeutiques obtenus dans le cadre hospitalier.</p> <p>Caractéristique minimale point 2, prestation: La SE nécessite une pose individuelle d'indication, un dispositif, une surveillance et une documentation par le médecin traitant ou le psychologue. La SE comprend: 1. une préparation individuelle, c'est-à-dire l'élaboration d'un plan d'activité pour la sortie d'essai, d'un plan d'urgence, le cas échéant d'une médication d'urgence, un régime alimentaire, la mise à disposition et l'administration des médicaments personnels pour la durée du retour dans l'environnement habituel et le contrôle de la capacité de collaborer par le personnel de soin juste avant le début de la sortie d'essai, 2. accompagnement téléphonique, virtuel par média interposé ou personnel du patient et de son environnement disponible en permanence (24h) en veillant à une autonomie la plus grande possible adaptée à l'état du patient pour profiter d'un cadre le plus proche possible de la réalité lors de la sortie, 3. possibilité de retour à bas seuil de façon permanente dans le lieu de traitement réservé (lit) en cas de crise ou d'urgence (24h). Du personnel de soin diplômé et/ou un sociopédagogue est disponible pour ce faire 24h/24 sur place. De plus, un médecin disponible sur demande pour une évaluation médicale et un traitement est joignable 24h/24, 4. lors du retour, contact avec le personnel de soin (échange sur les réussites et les difficultés de la sortie d'essai, exécution des mesures prescrites, telles que l'éthylotest). En psychiatrie et psychothérapie de l'enfant et de l'adolescent, également contact et entretien avec les proches concernant le retour (parents de l'enfant ou autre proche adulte responsable), 5. travail postérieur d'évaluation (discussion des résultats de la sortie d'essai et interventions thérapeutiques appropriées ou planification de sortie par le médecin traitant ou psychologue et discussion consécutive dans l'équipe de traitement) avec documentation.</p> <p>Caractéristique minimale point 3, remarque concernant le codage: chaque sortie d'essai est saisie individuellement.</p>
<p><b>Note:</b> Caractéristique minimale point 1, indication: Patients mineurs (enfants et adolescents de moins de 18 ans) avec mise en danger aiguë d'eux-mêmes et des autres en raison d'une affection psychique ou psychosomatique. Degré de sévérité de l'affection selon au moins MAS 4 de l'axe 6 (MAS: Classification multi-axiale des troubles psychiatriques chez l'enfant et l'adolescent) ou des résultats actuels très anormaux aux examens psychologiques de développement.</p> <p>Caractéristique minimale point 2, évaluation: chaque jour, examen médical, psychologique ou sociopédagogique de soin et prescription du médecin concernant les mesures de prise en charge, documentation comprise.</p> <p>Caractéristique minimale point 3, traitement: prise en charge 1:1 signifie qu'un spécialiste formé de l'équipe de traitement désignée sous Caractéristique minimale point 4 prend en charge en continu un seul patient, de manière individuelle sur une période d'au moins 2 heures sans interruption.</p> <p>Caractéristique minimale point 4, équipe de traitement: équipe multiprofessionnelle sous la direction d'un médecin spécialiste en pédopsychiatrie et pédopsychothérapie. Font partie de l'équipe: 1. Infirmier diplômé en psychiatrie ou pédopsychiatrie. Au moins un infirmier diplômé par équipe. 2. Sociopédagogues diplômés. L'équipe est formée à la gestion de l'agressivité.</p> <p>Caractéristique minimale point 5, saisie: Ces codes doivent être indiqués individuellement pour chaque jour de traitement avec prise en charge 1:1. Plusieurs périodes d'au moins 2 heures de prise en charge ininterrompue sont ajoutées, et ce même lors de prises en charge 1:1 par différents groupes professionnels de l'équipe de traitement désignée sous Caractéristiques minimales point 4. En cas de prise en charge individuelle par plus de 1 personne (p. ex. 2:1), les durées doivent être calculées pour chaque personne.</p>	<p><b>94.3E.0</b> <b>Détail de la sous-catégorie 94.3E</b></p> <p><b>94.3E.11</b> <b>Prise en charge 1:1 de troubles psychiques et psychosomatiques en psychiatrie de l'enfant et de l'adolescent, au moins 2 à 8 heures par jour</b></p> <p><b>94.3E.12</b> <b>Prise en charge 1:1 de troubles psychiques et psychosomatiques en psychiatrie de l'enfant et de l'adolescent, plus de 8 à 16 heures par jour</b></p> <p><b>94.3E.13</b> <b>Prise en charge 1:1 de troubles psychiques et psychosomatiques en psychiatrie de l'enfant et de l'adolescent, plus de 16 heures par jour</b></p>
<p><b>94.3F</b> <b>Sortie d'essai en psychiatrie (enfants, adolescents et adultes), selon la durée</b></p>	<p><b>94.3F.0</b> <b>Détail de la sous-catégorie 94.3F</b></p> <p><b>94.3F.11</b> <b>Sortie d'essai avec absence de moins de 24 heures</b></p> <p><b>94.3F.12</b> <b>Sortie d'essai avec absence de 24 à moins de 48 heures</b></p>

<p><b>94.3F.13</b>    <b>Sortie d'essai avec absence de 48 à moins de 72 heures</b></p> <p><b>94.3F.14</b>    <b>Sortie d'essai avec absence de plus de 72 heures</b></p> <p><b>94.3G</b>    <b>Traitement complexe lors d'anorexie en psychiatrie</b></p>	<p><b>EXCL</b>    <i>Traitement complexe intégré lors d'anorexie, selon le nombre de jours de traitement (99.BD.-)</i></p> <p><b>Note:</b>    Caractéristique minimale point 1, indication et description succincte:          Traitement multiprofessionnel de patients présentant un diagnostic de base d'anorexie mentale.          Traitement stationnaire de stabilisation de la situation psychique.</p> <p>Caractéristique minimale point 2, équipe du traitement:          Traitement interdisciplinaire sous la direction d'un pédopsychiatre et pédopsychothérapeute (PPEA) ou d'un psychiatre-psychothérapeute (PP). Le traitement est réalisé par plusieurs spécialistes qui sont impliqués selon le plan de traitement et le tableau clinique:          - Médecin(s) (pédopsychiatre, pédopsychothérapeute (PPEA), psychiatre, psychothérapeute (PP), pédiatre, médecine interne, le cas échéant endocrinologue),          - Infirmier(s) diplômé(s),          - Thérapeute(s) nutritionnel(s)/diététicien(s),          - Pédopsychologue(s)-psychothérapeute(s) ou psychologue(s)-psychothérapeute(s),          - Physiothérapeute(s) y compris thérapie physique pour enfants/adolescents ou pour adultes,          - Ergothérapeute(s),          - En pédopsychiatrie: Pédagogue(s) (curatif(s)), sociopédagogue(s),          - Travailleur(s) social(aux).</p> <p>Caractéristique minimale point 3, traitement:          3.1 Traitement nutritionnel par un(e) diététicien(ne) diplômé(e) ES/HES.          3.2 Prise en charge intensive par un personnel soignant dûment formé, sur la base de standards de soins disponibles par écrit. Cela comprend l'accompagnement en lien avec la prise des repas, y compris la mise à disposition des aliments prévus avec le conseiller nutritionnel selon le plan de traitement, la surveillance pour le contrôle des comportements à risque le jour et la nuit. Le cas échéant, alimentation sous forme liquide ou par sonde.          3.3 Au moins une fois par semaine, contrôle somatique (paramètres vitaux, laboratoire, consiliums)          3.4 Au moins une fois par semaine, visite du médecin spécialiste          3.5 Au moins 3 séances par semaine de psychothérapie médicale ou psychologique. Durée des séances selon les capacités du patient.          3.6 En plus selon l'indication et l'état clinique: Séances d'ergothérapie et physiothérapie (individuelles et/ou de groupe), art-thérapie, psychomotricité, garantie d'une activité ou d'une formation en rapport avec l'âge</p>	<p>Caractéristique minimale point 4, discussion en équipe:          - Au moins une fois par semaine examen médical ou psychologique ainsi que sociopédagogique de soin,          - Discussion en équipe interdisciplinaire,          - Prescription médicale d'instauration ou de poursuite des mesures de suivi.          A chaque fois avec la documentation correspondante.</p> <p><b>94.3G.0</b>    <b>Détail de la sous-catégorie 94.3G</b></p> <p><b>94.3G.11</b>    <b>Traitement complexe lors d'anorexie en psychiatrie, jusqu'à 6 jours de traitement</b></p> <p><b>94.3G.12</b>    <b>Traitement complexe lors d'anorexie en psychiatrie, au moins 7 jusqu'à 13 jours de traitement</b></p> <p><b>94.3G.13</b>    <b>Traitement complexe lors d'anorexie en psychiatrie, au moins 14 jusqu'à 27 jours de traitement</b></p> <p><b>94.3G.14</b>    <b>Traitement complexe lors d'anorexie en psychiatrie, au moins 28 jusqu'à 41 jours de traitement</b></p> <p><b>94.3G.15</b>    <b>Traitement complexe lors d'anorexie en psychiatrie, au moins 42 jusqu'à 55 jours de traitement</b></p> <p><b>94.3G.16</b>    <b>Traitement complexe lors d'anorexie en psychiatrie, au moins 56 jusqu'à 69 jours de traitement</b></p> <p><b>94.3G.17</b>    <b>Traitement complexe lors d'anorexie en psychiatrie, au moins 70 jusqu'à 83 jours de traitement</b></p> <p><b>94.3G.18</b>    <b>Traitement complexe lors d'anorexie en psychiatrie, au moins 84 jusqu'à 97 jours de traitement</b></p> <p><b>94.3G.1A</b>    <b>Traitement complexe lors d'anorexie en psychiatrie, au moins 98 jusqu'à 125 jours de traitement</b></p> <p><b>94.3G.1B</b>    <b>Traitement complexe lors d'anorexie en psychiatrie, au moins 126 jusqu'à 153 jours de traitement</b></p> <p><b>94.3G.1C</b>    <b>Traitement complexe lors d'anorexie en psychiatrie, au moins 154 jusqu'à 181 jours de traitement</b></p> <p><b>94.3G.1D</b>    <b>Traitement complexe lors d'anorexie en psychiatrie, au moins 182 jusqu'à 209 jours de traitement</b></p> <p><b>94.3G.1E</b>    <b>Traitement complexe lors d'anorexie en psychiatrie, au moins 210 jusqu'à 237 jours de traitement</b></p> <p><b>94.3G.1F</b>    <b>Traitement complexe lors d'anorexie en psychiatrie, au moins 238 jours de traitement et plus</b></p> <p><b>94.4</b>    <b>Autre psychothérapie</b></p> <p><b>94.4A</b>    <b>Traitement mère-enfant en psychiatrie adulte</b></p> <p><b>Cod. a.:</b>    Si effectué - Prise en charge 1:1 de troubles psychiques et psychosomatiques en psychiatrie adulte (94.3D.-)          Si effectuée - Intervention psychiatrique et psychothérapeutique de crise en psychiatrie et médecine psychosomatique de l'adulte (94.35.1-)</p> <p><b>EXCL</b>    <i>Omettre le code - Traitement psychothérapeutique et psychosomatique complexe (94.3A.1-)</i></p>
--	---	---

**Note:** Caractéristique minimale point 1, indication et description succincte:  
Une patiente présentant un trouble ou une affection psychique nécessitant une hospitalisation est traitée avec son enfant jusqu'à l'âge de 5 ans, si l'interaction entre la mère malade et son enfant est perturbée ou si la présence de l'enfant fait partie du concept de traitement. L'état de santé de la mère ne doit pas présenter un danger aigu pour le bien-être de l'enfant (comportement aigu de mise en danger de soi et des autres).

Caractéristique minimale point 2, diagnostic:  
En plus du diagnostic psychiatrique et psychothérapeutique complet sont réalisés:  
- Examen médical ou psychologique ou sociopédagogique de soin et diagnostic de l'interaction mère-enfant.  
- Evaluation sociopédagogique de soin quotidienne (5/7) de l'interaction entre la mère et son enfant.

Caractéristique minimale point 3, traitement:  
Le traitement comprend

1. Psychothérapie: au moins 5 séances par semaine de psychothérapie médicale ou psychologique, individuelles ou de groupe. Une séance correspond ici au moins à 30 minutes de thérapie individuelle ou au moins 60 minutes de thérapie de groupe.
2. En plus, au moins 2 séances par semaine de techniques thérapeutiques spéciales complémentaires dans les domaines de la physiothérapie, de l'ergothérapie, des offres de conseils en éducation, notamment de jeunes enfants, par des personnes formées à cet effet.
3. Suivi garanti 7j/7 24h/24 de la patiente pour compenser les compétences éducatives réduites en raison de la maladie, par un personnel de soin psychiatrique diplômé.
4. Traitement interventionniste vidéo (ou audio), au moins 1 fois par séjour, enregistrement d'au moins 30 minutes de séquences d'interactions mère-enfant pour soutenir l'intervention thérapeutique relationnelle.
6. En cas de maladie de l'enfant, organisation d'une prise en charge pédiatrique d'urgence, si la patiente n'est pas en mesure de s'en occuper en raison de sa maladie.

Caractéristique minimale point 4, équipe du traitement:

- Equipe interdisciplinaire sous la direction d'un psychiatre-psychothérapeute.  
L'équipe est composée par ailleurs de:
1. psychothérapeute(s) médicaux et psychologiques avec formation complète dans l'un des 3 processus de l'ISFM (thérapie du comportement, thérapie systémique et thérapie psychodynamique) (ISFM: Institut suisse pour la formation médicale - FMH),
  2. personne(s) diplômée(s) spécialisée(s) en soins psychiatriques,
  3. physiothérapeute(s),
  4. ergothérapeute(s)
  5. spécialistes pédagogiques de soin, tels que les infirmières pour enfants, les éducatrices, le personnel de soin.

Caractéristique minimale point 5, contrôle du traitement et documentation:  
planification écrite du traitement à l'instauration de celui-ci et évaluation documentée régulière dans le cadre de discussions en équipe au moins hebdomadaires avec participation de tous les groupes professionnels impliqués dans le traitement.

Caractéristique minimale point 6, mise en réseau:

Mise en réseau d'installations de prise en charge, telles que l'habitat mère-enfant, les services de conseil aux mères, les services sociaux. Implication des proches (famille, père de l'enfant)

#### 94.4A.1 Traitement mère-enfant en psychiatrie adulte, selon le nombre de jours de traitement

- 94.4A.11 Traitement mère-enfant en psychiatrie adulte, jusqu'à 6 jours de traitement
- 94.4A.12 Traitement mère-enfant en psychiatrie adulte, au moins 7 jusqu'à 13 jours de traitement
- 94.4A.13 Traitement mère-enfant en psychiatrie adulte, au moins 14 jusqu'à 20 jours de traitement
- 94.4A.14 Traitement mère-enfant en psychiatrie adulte, au moins 21 jusqu'à 27 jours de traitement
- 94.4A.15 Traitement mère-enfant en psychiatrie adulte, au moins 28 jusqu'à 34 jours de traitement
- 94.4A.16 Traitement mère-enfant en psychiatrie adulte, au moins 35 jusqu'à 41 jours de traitement
- 94.4A.17 Traitement mère-enfant en psychiatrie adulte, au moins 42 jusqu'à 48 jours de traitement
- 94.4A.18 Traitement mère-enfant en psychiatrie adulte, au moins 49 jusqu'à 55 jours de traitement
- 94.4A.1A Traitement mère-enfant en psychiatrie adulte, au moins 56 jusqu'à 62 jours de traitement
- 94.4A.1B Traitement mère-enfant en psychiatrie adulte, au moins 63 jusqu'à 69 jours de traitement
- 94.4A.1C Traitement mère-enfant en psychiatrie adulte, au moins 70 jusqu'à 76 jours de traitement
- 94.4A.1D Traitement mère-enfant en psychiatrie adulte, au moins 77 jusqu'à 83 jours de traitement
- 94.4A.1E Traitement mère-enfant en psychiatrie adulte, 84 jours de traitement et plus

#### 94.4B Groupe parents-enfant lors de troubles psychiques et psychosomatiques chez l'enfant et l'adolescent

- Cod. a.:** Si effectuée - Intervention psychiatrique et psychothérapeutique de crise en psychiatrie de l'enfant et de l'adolescent (94.35.2-)  
Si effectuée - Prise en charge 1:1 de troubles psychiques et psychosomatiques et de troubles du comportement en psychiatrie de l'enfant et de l'adolescent (94.3E.-)

**Note:** Caractéristique minimale point 1, limite d'âge:  
Pour les enfants et adolescents âgés de <18 ans à l'admission.

Caractéristique minimale point 2, indication et description succincte:

Traitement d'enfants et d'adolescents souffrant de troubles psychiques, avec les parents et le cas échéant les frères et sœurs, si:

- la dynamique parents-enfant représente un facteur d'apparition ou de maintien du trouble ou
- le traitement nécessite l'implication plus intensive des principales personnes de référence ou
- l'examen et le traitement d'un mineur en pédopsychiatrie/pédopsychothérapie n'est possible que dans le cadre d'un groupe parents-enfant.

Les parents sont présents soit:

- pendant au moins 3 heures la journée (niveau 1) ou
- jour et nuit (niveau 2).

Caractéristique minimale point 3, traitement:

3.1. Implication spécifique d'un ou deux parent(s) dans le quotidien clinique du patient, accompagné d'un spécialiste de l'équipe de traitement au moins une fois par jour de traitement.

3.2. Utilisation de différents procédés thérapeutiques selon les besoins du patient et l'indication médicale. Au moins 1 séance de 1 heure par jour d'un des traitements suivants:

- Diagnostic familial avec un procédé évalué;
- Observation et encouragement des interactions dans la relation parents-enfant (par ex. sous les points de vue théoriques du lien);
- Entretiens individuels avec les parents (ou le parent);
- Entretien en couple, thérapie de groupe pour parents;
- Supervisions;
- Travail orienté sur l'aspect social et le lieu de vie.

3.3. Discussion hebdomadaire en équipe pour déterminer la suite du traitement.

Caractéristique minimale point 4, équipe du traitement:

Traitement par une équipe multiprofessionnelle sous la direction d'un pédopsychiatre et psychothérapeute.

L'équipe est par ailleurs composée de:

1. soignants diplômés spécialisés en psychiatrie ou pédopsychiatrie,
2. psychothérapeute(s) médical(aux) et psychologue(s),
3. sociopédagogue(s) diplômé(s),
4. ergothérapeute(s) et physiothérapeute(s).

Caractéristique minimale point 5,

planification de la sortie:

Coordination prospective d'aide relative à la réintégration prévue à l'école et dans l'environnement social.

- 94.4B.1 Groupe parents-enfant lors de troubles psychiques et psychosomatiques chez l'enfant et l'adolescent, niveau 1 (présence en journée)**
- 94.4B.11 Groupe parents-enfant lors de troubles psychiques et psychosomatiques chez l'enfant et l'adolescent, niveau 1, jusqu'à 3 jours de traitement**
- 94.4B.12 Groupe parents-enfant lors de troubles psychiques et psychosomatiques chez l'enfant et l'adolescent, niveau 1, au moins 4 et jusqu'à 6 jours de traitement**

**94.4B.13 Groupe parents-enfant lors de troubles psychiques et psychosomatiques chez l'enfant et l'adolescent, niveau 1, au moins 7 et jusqu'à 9 jours de traitement**

**94.4B.14 Groupe parents-enfant lors de troubles psychiques et psychosomatiques chez l'enfant et l'adolescent, niveau 1, au moins 10 et jusqu'à 12 jours de traitement**

**94.4B.15 Groupe parents-enfant lors de troubles psychiques et psychosomatiques chez l'enfant et l'adolescent, niveau 1, 13 jours de traitement et plus**

**94.4B.2 Groupe parents-enfant lors de troubles psychiques et psychosomatiques chez l'enfant et l'adolescent, niveau 2 (présence jour et nuit)**

**94.4B.21 Groupe parents-enfant lors de troubles psychiques et psychosomatiques chez l'enfant et l'adolescent, niveau 2, jusqu'à 3 jours de traitement**

**94.4B.22 Groupe parents-enfant lors de troubles psychiques et psychosomatiques chez l'enfant et l'adolescent, niveau 2, au moins 4 et jusqu'à 6 jours de traitement**

**94.4B.23 Groupe parents-enfant lors de troubles psychiques et psychosomatiques chez l'enfant et l'adolescent, niveau 2, au moins 7 et jusqu'à 9 jours de traitement**

**94.4B.24 Groupe parents-enfant lors de troubles psychiques et psychosomatiques chez l'enfant et l'adolescent, niveau 2, au moins 10 et jusqu'à 12 jours de traitement**

**94.4B.25 Groupe parents-enfant lors de troubles psychiques et psychosomatiques chez l'enfant et l'adolescent, niveau 2, 13 jours de traitement et plus**

**94.6 Désintoxication et sevrage d'alcoolisme et de toxicomanie**

Sevrage de l'alcool et des drogues

**94.6A Thérapie de motivation de patients dépendants**

**94.6A.1 Sevrage qualifié de patients dépendants, selon le nombre de jours**

**Note:** Caractéristique minimale point 1, indication: thérapie de motivation de patients dépendants avec désintoxication, traitement et surveillance de symptômes d'intoxication et de désintoxication. Traitement des comorbidités et des complications. Information et clarification sur les addictions, motivation à poursuivre le traitement par des suivis thérapeutiques spécifiques et des mesures de stabilisation sociale.

Caractéristique minimale point 2, évaluation: examen standardisé de médecine de l'addiction. Examen somatique et psychiatrique spécifique de la désintoxication au moyen d'une échelle de désintoxication.

Caractéristique minimale point 3, traitement:

1. Visite quotidienne par un médecin dans les 72 premières heures et surveillance selon les résultats.

2. Traitement différencié adapté au patient au moins 10 heures par semaine, composé de:

- Psychothérapie: au moins une heure de psychothérapie individuelle ainsi qu'au moins deux heures de thérapie de groupe dirigé par un médecin ou un psychothérapeute,
- au moins 7 heures de traitement dans au moins 2 des disciplines suivantes: a) groupes d'information psycho-éducative et médicale, b) ergothérapie et thérapie par le travail, c) mobilisation, d) technique de relaxation, e) art-thérapie, f) conseil et informations aux proches, g) proposition d'offres d'aide supplémentaires (groupes externes d'entraide, réunions d'information sur les offres d'aide aux personnes dépendantes (offres régionales, ambulatoires ou en milieu hospitalier)).

Caractéristique minimale point 4, équipe de traitement: équipe de traitement interdisciplinaire sous la direction d'un médecin spécialisé en psychiatrie et psychothérapie. L'équipe est composée de:

- médecin(s),
- psychologue(s)-psychothérapeute(s) ou thérapeute(s) spécialiste(s) de l'addiction,
- sociopédagogues et/ou travailleurs sociaux,
- physiothérapeutes et/ou kinésithérapeutes,
- ergothérapeutes et/ou art-thérapeutes,
- infirmiers spécialement formés avec qualification complémentaire en traitement de l'addiction.

L'équipe responsable est spécialement formée à l'évaluation et à la surveillance d'une désintoxication et s'engage à une supervision régulière des cas, au moins 1 fois par mois.

Caractéristique minimale point 5, planification et contrôle du traitement: chaque semaine discussion en équipe, avec documentation hebdomadaire des résultats déjà atteints et des futurs objectifs du traitement.

- 94.6A.14 **Sevrage qualifié de patients dépendants, jusqu'à 6 jours de traitement**
- 94.6A.15 **Sevrage qualifié de patients dépendants, au moins 7 à 13 jours de traitement**
- 94.6A.16 **Sevrage qualifié de patients dépendants, au moins 14 à 20 jours de traitement**
- 94.6A.17 **Sevrage qualifié de patients dépendants, au moins 21 à 27 jours de traitement**
- 94.6A.18 **Sevrage qualifié de patients dépendants, au moins 28 à 34 jours de traitement**
- 94.6A.1A **Sevrage qualifié de patients dépendants, au moins 35 à 41 jours de traitement**
- 94.6A.1B **Sevrage qualifié de patients dépendants, au moins 42 à 48 jours de traitement**
- 94.6A.1C **Sevrage qualifié de patients dépendants, au moins 49 à 55 jours de traitement**
- 94.6A.1D **Sevrage qualifié de patients dépendants, 56 jours de traitement et plus**

#### 94.6A.2 **Sevrage lors d'une dépendance à une substance, selon le nombre de jours de traitement**

**Note:** Caractéristique minimale point 1, indication, description succincte: Traitement de patients dépendants à une substance après traitement complet de désintoxication et disposition au traitement dans un contexte hospitalier. La thérapie comprend la désintoxication, la prévention des rechutes, les stratégies de coping, le traitement de comorbidités psychiatriques, la stabilisation de l'abstinence.

Caractéristique minimale point 2, évaluation:

Evaluation de médecine de l'addiction avec saisie de modèles de consommation, histoire de l'addiction, degré de sévérité et comorbidité psychiatrique. Examen corporel et neurologique à l'admission pour constater les troubles somatiques consécutifs et associés.

Caractéristique minimale point 3, traitement:

3.1. Visite médicale au moins 1 fois par semaine

3.2. Traitement différencié adapté au patient au moins 16 heures par semaine, composé de:

- Au moins 1 heure de psychothérapie individuelle ainsi que
- Au moins 3 heures de psychothérapie de groupe ainsi que
- Au moins 12 heures de thérapie dans les domaines suivants: Intervention motivationnelle (stabilisation de la motivation à l'abstinence et au traitement), analyse de situations à risque, stratégies de prévention des rechutes, psychoéducation et groupes d'information en médecine de l'addiction, information et intervention avec les proches, thérapie de mobilisation, technique de relaxation, art-thérapie, ergothérapie et thérapie par le travail. Proposition d'offres d'aide supplémentaires (groupes externes d'entraide, offres régionales, ambulatoires ou en milieu hospitalier).

Caractéristique minimale point 4, équipe du traitement:

Equipe interdisciplinaire sous la direction d'un psychiatre-psychothérapeute.

L'équipe est composée de:

- médecin(s) spécialisé(s) en psychiatrie et psychothérapie,
- psychothérapeute(s) psychologique(s) et/ou spécialistes de l'addiction,
- sociopédagogue(s) et/ou travailleur(s) social(aux),
- physiothérapeute(s) et/ou kinésithérapeute(s),
- ergothérapeute(s) et/ou art-thérapeutes,
- infirmiers spécialement formés avec qualification complémentaire en traitement de l'addiction.

L'équipe responsable est spécialement formée au traitement de l'addiction et s'engage à une supervision régulière des cas, au moins 1 fois par mois.



- Caractéristique minimale point 5, planification et contrôle du traitement: Discussion hebdomadaire en équipe interdisciplinaire avec planification du traitement
- Caractéristique minimale point 6, planification de la sortie: Planification et organisation d'autres traitements nécessaires.
- 94.6A.21 Sevrage lors d'une dépendance à une substance, jusqu'à 27 jours de traitement**
- 94.6A.22 Sevrage lors d'une dépendance à une substance, au moins 28 jusqu'à 62 jours de traitement**
- 94.6A.23 Sevrage lors d'une dépendance à une substance, au moins 63 jusqu'à 90 jours de traitement**
- 94.6A.24 Sevrage lors d'une dépendance à une substance, 91 jours de traitement et plus**
- 94.7 Traitement socio-pédiatrique, neuropédiatrique et pédo-psychosomatique**
- 94.7X Traitement socio-pédiatrique, neuropédiatrique et pédo-psychosomatique**
- Note:** Traitement individuel appliqué et instruction des proches par une équipe multidisciplinaire sous la direction d'un pédiatre ou d'un pédopsychiatre chez des patients menacés ou atteints de handicap mental et/ou physique, de troubles du développement et du comportement et de troubles psychiques. Le traitement est entrepris après une démarche diagnostique selon le concept du diagnostic pluridimensionnel en pédopsychiatrie et en pédiatrie. Le traitement est conduit en conformité avec les standards définis par les sociétés de neuropédiatrie, de pédiatrie du développement et de pédopsychiatrie. Il fait appel entre autres aux groupes de thérapeutes suivants (selon le plan de traitement): pédiatres, pédopsychiatres, psychologues, ergothérapeutes, pédagogues hospitaliers, tesurlogopédistes, art-thérapeutes, diététiciens, physiothérapeutes (y c. traitements de médecine physique), thérapeutes de la douleur, travailleurs sociaux et sociopédagogues. Pour les formes de thérapie 94.7X.12 et 94.7X.21 à 94.7X.30, les prestations minimales doivent être fournies dans le temps imparti. Des congés de week-end pour consolider le succès thérapeutique sont possibles pour autant que les prestations minimales soient assurées le reste du temps.
- 94.7X.0 Détail de la sous-catégorie 94.7X**
- 94.7X.00 Traitement socio-pédiatrique, neuropédiatrique et pédo-psychosomatique, SAP**
- 94.7X.10 Traitement socio-pédiatrique, neuropédiatrique et pédo-psychosomatique, traitement de soutien**
- Note:** Au moins 2 séances de 45 minutes par jour sur 3 jours, dont au moins 3 séances doivent être conduites par un médecin ou un psychologue.
- 94.7X.11 Traitement socio-pédiatrique, neuropédiatrique et pédo-psychosomatique, traitement en bloc**
- Note:** Au moins 2 séances de 45 minutes par jour sur 5 jours, dont au moins 5 séances doivent être conduites par un médecin ou un psychologue. Conseil ciblé sur des problèmes définis du côté de la famille ou de certains de ses membres.
- 94.7X.12 Traitement socio-pédiatrique, neuropédiatrique et pédo-psychosomatique, traitement en bloc étendu**
- Note:** Au moins 20 séances de thérapie de 45 minutes sur 12 jours, dont au moins 5 séances doivent être conduites par un médecin ou un psychologue. Appel à au moins trois groupes de thérapeutes.
- 94.7X.20 Traitement socio-pédiatrique, neuropédiatrique et pédo-psychosomatique, traitement intensif**
- Note:** Au moins 15 séances de thérapie de 45 minutes sur 5 jours, dont au moins 5 séances doivent être conduites par un médecin ou un psychologue. Appel à au moins trois groupes de thérapeutes.
- 94.7X.21 Traitement socio-pédiatrique, neuropédiatrique et pédo-psychosomatique, traitement intensif étendu**
- Note:** Au moins 30 séances de thérapie de 45 minutes sur 12 jours, dont au moins 6 séances doivent être conduites par un médecin ou un psychologue. Appel à au moins trois groupes de thérapeutes.
- 94.7X.22 Traitement socio-pédiatrique, neuropédiatrique et psychosomatique pédiatrique, traitement intensif à long terme**
- Note:** Au moins 15 séances de thérapie de 45 minutes sur 7 jours, dont au moins 5 séances doivent être conduites par un médecin ou un psychologue. Appel à au moins trois groupes thérapeutiques. Ce code peut être indiqué pour un traitement sur 7 jours pour une durée maximum de 8 semaines par an.
- 94.7X.23 Traitement socio-pédiatrique, neuropédiatrique et pédo-psychosomatique, traitement intensif à long terme pour entraînement comportemental**
- Note:** Au moins 20 séances de thérapie de 45 minutes sur 7 jours, dont au moins 5 séances doivent être conduites par un médecin, 5 autres séances par un psychologue et 10 séances doivent consister en une physiothérapie de soutien donnée par les groupes de thérapeutes susmentionnés. Au-delà des besoins thérapeutiques normaux, au moins deux heures par jour sont réservées à des entraînements par le personnel soignant ou les pédagogues de l'hôpital. Ce code peut être indiqué pour un traitement sur 7 jours pour une durée maximum de 12 semaines par an.
- 94.7X.24 Thérapie en bloc intégrée**

**Note:** Au moins 1 séances de 45 minutes par jour sur 7 jours, dont au moins 3 séances doivent être conduites par un médecin ou un psychologue. Appel à au moins trois groupes de thérapeutes. Ce code peut être indiqué pour chaque thérapie menée sur 7 jours.

**94.7X.30 Traitement socio-pédiatrique, neuropédiatrique et pédo-psychosomatique, traitement de groupe**

**Note:** Traitement réunissant plusieurs spécialistes, conduit dans le cadre d'un processus réfléchi sur 7 jours en groupes à orientation pédagogique (max. 6 enfants par groupe) sous la direction d'un psychologue médical (min. 35 heures par semaine), traitement individuel ou de groupe (max. 5 personnes par groupe), psychothérapie individuelle ou de groupe faisant appel à des techniques psychothérapeutiques spécifiques, conseil et instructions aux proches (min. 180 minutes par semaine). Au moins 1/3 des séances de thérapie doivent être menées en groupe. Les objectifs sont l'observation et la modification des comportements, l'entraînement à l'autonomie, l'entraînement des compétences sociales et de la planification des actions dans des conditions les plus proches possible de la réalité quotidienne. Ces mesures sont appliquées indépendamment des mesures d'encouragement pédagogiques à l'école ou au jardin d'enfants. Elles doivent être complétées par des thérapies fonctionnelles conduites par les groupes de thérapeutes désignés en fonction de la maladie sous-jacente. Ce code peut être indiqué pour un traitement sur 7 jours pour une durée maximum de 8 semaines par an.

**94.7X.99 Traitement socio-pédiatrique, neuropédiatrique et pédo-psychosomatique, autre**

**94.8 Interventions psychosociales**

**Note:** Les temps éventuellement passés à l'application de plusieurs traitements, mesures organisationnelles ou techniques thérapeutiques devront être additionnés  
Un code de ce domaine ne doit être indiqué qu'une seule fois par traitement hospitalier, sauf disposition réglementaire contraire pour le code en question

**94.8X Interventions psychosociales**

**94.8X.0 Détail de la sous-catégorie 94.8X**

**94.8X.00 Interventions psychosociales, SAP**

**94.8X.1 Conseil socio-juridique, selon la durée**

Information et conseil sur les possibilités d'assistance socio-juridique, dont des mesures organisationnelles

**94.8X.10 Conseil socio-juridique, 50 min (minimum) à 2 heures**

**94.8X.11 Conseil socio-juridique, plus de 2 heures à 4 heures**

**94.8X.12 Conseil socio-juridique, plus de 4 heures**

**94.8X.2 Conseil psychosocial au patient, selon la durée**

Conseil psychosocial pour l'assimilation psychique et la réintégration sociale chez des patients atteints de maladies somatiques et autres maladies associées et complications, avec les problèmes d'interaction qui en résultent

**94.8X.20 Conseil psychosocial au patient, 50 min (minimum) à 2 heures**

**94.8X.21 Conseil psychosocial au patient, plus de 2 heures à 4 heures**

**94.8X.22 Conseil psychosocial au patient, plus de 4 heures**

**94.8X.3 Conseil psychosocial des proches du patient, selon la durée**

Conseil ciblé sur des problèmes définis qui ne peuvent être résolus qu'avec l'implication de la famille ou de l'entourage du patient

**94.8X.30 Conseil psychosocial aux proches du patient, 50 min (minimum) à 2 heures**

**94.8X.31 Conseil psychosocial aux proches du patient, plus de 2 heures à 4 heures**

**94.8X.32 Conseil psychosocial aux proches du patient, plus de 4 heures**

**94.8X.4 Organisation des soins post-traitement, selon la durée**

Information et mesures organisationnelles en vue des soins post-traitement ambulatoires, semi-stationnaires et stationnaires

**INCL** Mesures en vue d'en assurer le financement

**94.8X.40 Organisation des soins post-traitement, 50 min (minimum) à 2 heures**

**94.8X.41 Organisation des soins post-traitement, plus de 2 heures à 4 heures**

**94.8X.42 Organisation des soins post-traitement, plus de 4 heures**

**94.8X.5 Prise de mesures par les autorités, selon la durée**

Examen de situations de mise en danger, signalement ou demande de mesures légales

**94.8X.50 Prise de mesures par les autorités, 50 min (minimum) à 2 heures**

**94.8X.51 Prise de mesures par les autorités, plus de 2 heures à 4 heures**

**94.8X.52 Prise de mesures par les autorités, plus de 4 heures**

**94.8X.99 Interventions psychosociales, autre**

**94.9 Techniques en relation avec le psychisme, autre**

**94.92 Traitement psychothérapeutique complexe multimodal en service de liaison, selon la durée**

<p><b>Note:</b> Caractéristiques minimales: traitement de liaison dispensé par un médecin spécialiste en psychiatrie et psychothérapie ou en médecine psychosomatique et psychothérapie avec certificat (ASPPM), par un autre médecin spécialiste en psychothérapie, ou par un psychologue-psychothérapeute. Anamnèse (détaillée, mettant l'accent sur l'intervention psychothérapeutique). Application ou instauration des méthodes suivantes en diverses combinaisons selon les spécificités du patient: psychothérapie individuelle ou de groupe, méthodes psychoéducatives, techniques de relaxation ou imaginatives, diagnostic psychologique par des tests, conseil socio-pédagogique, ergothérapie ou thérapie artistique, interventions de soutien en équipe, discussions de cas.</p>	<p><b>94.A1.20</b> HoNOS 2, degré 0</p> <p><b>94.A1.21</b> HoNOS 2, degré 1</p> <p><b>94.A1.22</b> HoNOS 2, degré 2</p> <p><b>94.A1.23</b> HoNOS 2, degré 3</p> <p><b>94.A1.24</b> HoNOS 2, degré 4</p> <p><b>94.A1.29</b> HoNOS 2, degré inconnu</p>
<p><b>94.92.0</b> <b>Détail de la sous-catégorie 94.92</b></p> <p><b>94.92.10</b> <b>Psychothérapie complexe multimodale de liaison, de 2 à 5 heures</b></p> <p><b>94.92.11</b> <b>Psychothérapie complexe multimodale de liaison, plus de 5 heures à 10 heures</b></p> <p><b>94.92.12</b> <b>Psychothérapie complexe multimodale de liaison, plus de 10 heures</b></p>	<p><b>94.A1.3</b> <b>HoNOS 3: Troubles liés à la consommation de drogues ou d'alcool</b></p> <p><b>94.A1.30</b> HoNOS 3, degré 0</p> <p><b>94.A1.31</b> HoNOS 3, degré 1</p> <p><b>94.A1.32</b> HoNOS 3, degré 2</p> <p><b>94.A1.33</b> HoNOS 3, degré 3</p> <p><b>94.A1.34</b> HoNOS 3, degré 4</p> <p><b>94.A1.39</b> HoNOS 3, degré inconnu</p>
<p><b>94.A</b> <b>Instruments de détermination du degré de sévérité de troubles ou affections psychiques</b></p> <p><b>Note:</b> Les échelles HoNOS (Health of the Nation Outcome Scales) resp. HoNOSCA (Health of the Nation Outcome Scales for Children and Adolescents) et MAS (diagnostic multi-axial lors de troubles psychiques chez l'enfant et l'adolescent) sont des instruments de représentation du degré de sévérité des maladies et troubles psychiques.</p>	<p><b>94.A1.4</b> <b>HoNOS 4: Troubles cognitifs</b></p> <p><b>94.A1.40</b> HoNOS 4, degré 0</p> <p><b>94.A1.41</b> HoNOS 4, degré 1</p> <p><b>94.A1.42</b> HoNOS 4, degré 2</p> <p><b>94.A1.43</b> HoNOS 4, degré 3</p> <p><b>94.A1.44</b> HoNOS 4, degré 4</p> <p><b>94.A1.49</b> HoNOS 4, degré inconnu</p>
<p><b>94.A1</b> <b>HoNOS (Health of the Nation Outcome Scales)</b></p> <p><b>Note:</b> Caractéristique minimale point 0, documents de référence: Directives concernant le relevé du HoNOS pour la structure tarifaire TARPSY : Questionnaire, glossaire et conventions d'évaluation. Version 1.1 / 02.11.2016. Sous <a href="https://www.swissdrg.org/fr/psychiatrie/releve-des-donnees/statistique-medecale">https://www.swissdrg.org/fr/psychiatrie/releve-des-donnees/statistique-medecale</a></p> <p>Caractéristique minimale point 1, saisie: Les codes suivants ne sont saisis que chez les patients hospitalisés dans un service de psychiatrie pour adultes. Les codes doivent être saisis à l'admission, en l'espace de 3 jours, et à la sortie du patient. Si HoNOS a été saisi après la sortie, la date effective doit être indiquée dans la documentation du patient, tandis que ce sera la date de sortie dans les statistiques médicales. Chaque critère est divisé en 5 degrés de sévérité, de 0 «aucun problème» à 4 «problème sérieux». Les grades doivent être indiqués de façon exactement conforme à HoNOS.</p>	<p><b>94.A1.5</b> <b>HoNOS 5: Troubles associés à une maladie physique ou un handicap</b></p> <p><b>94.A1.50</b> HoNOS 5, degré 0</p> <p><b>94.A1.51</b> HoNOS 5, degré 1</p> <p><b>94.A1.52</b> HoNOS 5, degré 2</p> <p><b>94.A1.53</b> HoNOS 5, degré 3</p> <p><b>94.A1.54</b> HoNOS 5, degré 4</p> <p><b>94.A1.59</b> HoNOS 5, degré inconnu</p>
<p><b>94.A1.1</b> <b>HoNOS 1: Comportement hyperactif, agressif, perturbateur ou agité</b></p> <p><b>94.A1.10</b> HoNOS 1, degré 0</p> <p><b>94.A1.11</b> HoNOS 1, degré 1</p> <p><b>94.A1.12</b> HoNOS 1, degré 2</p> <p><b>94.A1.13</b> HoNOS 1, degré 3</p> <p><b>94.A1.14</b> HoNOS 1, degré 4</p> <p><b>94.A1.19</b> HoNOS 1, degré inconnu</p> <p><b>94.A1.2</b> <b>HoNOS 2: Lésions auto-infligées non accidentelles</b></p>	<p><b>94.A1.6</b> <b>HoNOS 6: Troubles liés aux hallucinations et délires</b></p> <p><b>94.A1.60</b> HoNOS 6, degré 0</p> <p><b>94.A1.61</b> HoNOS 6, degré 1</p> <p><b>94.A1.62</b> HoNOS 6, degré 2</p> <p><b>94.A1.63</b> HoNOS 6, degré 3</p> <p><b>94.A1.64</b> HoNOS 6, degré 4</p> <p><b>94.A1.69</b> HoNOS 6, degré inconnu</p> <p><b>94.A1.7</b> <b>HoNOS 7: Troubles liés à l'humeur dépressive</b></p> <p><b>94.A1.70</b> HoNOS 7, degré 0</p> <p><b>94.A1.71</b> HoNOS 7, degré 1</p> <p><b>94.A1.72</b> HoNOS 7, degré 2</p> <p><b>94.A1.73</b> HoNOS 7, degré 3</p> <p><b>94.A1.74</b> HoNOS 7, degré 4</p> <p><b>94.A1.79</b> HoNOS 7, degré inconnu</p> <p><b>94.A1.8</b> <b>HoNOS 8: Autres troubles mentaux et comportementaux</b></p> <p><b>94.A1.80</b> HoNOS 8, degré 0</p> <p><b>94.A1.81</b> HoNOS 8, degré 1</p> <p><b>94.A1.82</b> HoNOS 8, degré 2</p> <p><b>94.A1.83</b> HoNOS 8, degré 3</p> <p><b>94.A1.84</b> HoNOS 8, degré 4</p> <p><b>94.A1.89</b> HoNOS 8, degré inconnu</p> <p><b>94.A1.9</b> <b>HoNOS 9: Problèmes pour établir des relations sociales significatives</b></p>

94.A1.90	HoNOS 9, degré 0	94.A2.20	HoNOSCA 2, degré 0
94.A1.91	HoNOS 9, degré 1	94.A2.21	HoNOSCA 2, degré 1
94.A1.92	HoNOS 9, degré 2	94.A2.22	HoNOSCA 2, degré 2
94.A1.93	HoNOS 9, degré 3	94.A2.23	HoNOSCA 2, degré 3
94.A1.94	HoNOS 9, degré 4	94.A2.24	HoNOSCA 2, degré 4
94.A1.99	HoNOS 9, degré inconnu	94.A2.29	HoNOSCA 2, degré inconnu
94.A1.A	HoNOS 10: Problèmes liés aux activités de la vie quotidienne	94.A2.3	HoNOSCA 3: Lésions auto-infligées non accidentelles
94.A1.A0	HoNOS 10, degré 0	94.A2.30	HoNOSCA 3, degré 0
94.A1.A1	HoNOS 10, degré 1	94.A2.31	HoNOSCA 3, degré 1
94.A1.A2	HoNOS 10, degré 2	94.A2.32	HoNOSCA 3, degré 2
94.A1.A3	HoNOS 10, degré 3	94.A2.33	HoNOSCA 3, degré 3
94.A1.A4	HoNOS 10, degré 4	94.A2.34	HoNOSCA 3, degré 4
94.A1.A9	HoNOS 10, degré inconnu	94.A2.39	HoNOSCA 3, degré inconnu
94.A1.B	HoNOS 11: Problèmes liés aux conditions de vie (logement)	94.A2.4	HoNOSCA 4: Troubles liés à l'abus d'alcool, de substances ou de solvants
94.A1.B0	HoNOS 11, degré 0	94.A2.40	HoNOSCA 4, degré 0
94.A1.B1	HoNOS 11, degré 1	94.A2.41	HoNOSCA 4, degré 1
94.A1.B2	HoNOS 11, degré 2	94.A2.42	HoNOSCA 4, degré 2
94.A1.B3	HoNOS 11, degré 3	94.A2.43	HoNOSCA 4, degré 3
94.A1.B4	HoNOS 11, degré 4	94.A2.44	HoNOSCA 4, degré 4
94.A1.B9	HoNOS 11, degré inconnu	94.A2.49	HoNOSCA 4, degré inconnu
94.A1.C	HoNOS 12: Problèmes liés à l'occupation et aux activités	94.A2.5	HoNOSCA 5: Troubles des aptitudes scolaires ou langagières
94.A1.C0	HoNOS 12, degré 0	94.A2.50	HoNOSCA 5, degré 0
94.A1.C1	HoNOS 12, degré 1	94.A2.51	HoNOSCA 5, degré 1
94.A1.C2	HoNOS 12, degré 2	94.A2.52	HoNOSCA 5, degré 2
94.A1.C3	HoNOS 12, degré 3	94.A2.53	HoNOSCA 5, degré 3
94.A1.C4	HoNOS 12, degré 4	94.A2.54	HoNOSCA 5, degré 4
94.A1.C9	HoNOS 12, degré inconnu	94.A2.59	HoNOSCA 5, degré inconnu
94.A2	HoNOSCA (Health of the Nation Outcome Scales for Children and Adolescents)	94.A2.6	HoNOSCA 6: Problèmes associés à une maladie physique ou à un problème d'handicap
Note:	Caractéristique minimale point 0, documents de référence: Directives concernant le relevé du HoNOSCA pour la structure tarifaire TARPSY : Questionnaire, glossaire et conventions d'évaluation. Version 1.1 / 02.11.2016 sous <a href="https://www.swissdr.org/fr/psychiatrie/releve-des-donnees/statistique-medecale">https://www.swissdr.org/fr/psychiatrie/releve-des-donnees/statistique-medecale</a>	94.A2.60	HoNOSCA 6, degré 0
	Caractéristique minimale point 1, saisie: Les codes suivants ne sont saisis que chez les patients hospitalisés dans un service de psychiatrie pédiatrique. Les codes doivent être saisis à l'admission, en l'espace de 14 jours, et à la sortie du patient. Chaque critère est divisé en 5 degrés de sévérité, de 0 «aucun problème» à 4 «problème grave à très grave». Les grades doivent être indiqués de façon exactement conforme à HoNOSCA.	94.A2.61	HoNOSCA 6, degré 1
94.A2.1	HoNOSCA 1: Comportements perturbateurs, antisociaux ou agressifs	94.A2.62	HoNOSCA 6, degré 2
94.A2.10	HoNOSCA 1, degré 0	94.A2.63	HoNOSCA 6, degré 3
94.A2.11	HoNOSCA 1, degré 1	94.A2.64	HoNOSCA 6, degré 4
94.A2.12	HoNOSCA 1, degré 2	94.A2.69	HoNOSCA 6, degré inconnu
94.A2.13	HoNOSCA 1, degré 3	94.A2.7	HoNOSCA 7: Problèmes liés aux hallucinations, aux délires, aux perceptions anormales
94.A2.14	HoNOSCA 1, degré 4	94.A2.70	HoNOSCA 7, degré 0
94.A2.19	HoNOSCA 1, degré inconnu	94.A2.71	HoNOSCA 7, degré 1
94.A2.2	HoNOSCA 2: Problèmes de suractivité, d'attention ou de concentration	94.A2.72	HoNOSCA 7, degré 2
		94.A2.73	HoNOSCA 7, degré 3
		94.A2.74	HoNOSCA 7, degré 4
		94.A2.79	HoNOSCA 7, degré inconnu
		94.A2.8	HoNOSCA 8: Problèmes liés aux symptômes somatiques non organiques
		94.A2.80	HoNOSCA 8, degré 0
		94.A2.81	HoNOSCA 8, degré 1
		94.A2.82	HoNOSCA 8, degré 2
		94.A2.83	HoNOSCA 8, degré 3
		94.A2.84	HoNOSCA 8, degré 4

- 94.A2.89 HoNOSCA 8, degré inconnu
- 94.A2.9 HoNOSCA 9: Problèmes sur le plan des émotions avec symptômes associés
- 94.A2.90 HoNOSCA 9, degré 0
- 94.A2.91 HoNOSCA 9 degré 1
- 94.A2.92 HoNOSCA 9, degré 2
- 94.A2.93 HoNOSCA 9, degré 3
- 94.A2.94 HoNOSCA 9, degré 4
- 94.A2.99 HoNOSCA 9, degré inconnu
- 94.A2.A HoNOSCA 10: Problèmes dans les relations sociales avec les pairs
- 94.A2.A0 HoNOSCA 10, degré 0
- 94.A2.A1 HoNOSCA 10 degré 1
- 94.A2.A2 HoNOSCA 10, degré 2
- 94.A2.A3 HoNOSCA 10, degré 3
- 94.A2.A4 HoNOSCA 10, degré 4
- 94.A2.A9 HoNOSCA 10, degré inconnu
- 94.A2.B HoNOSCA 11: Problèmes liés aux activités de la vie quotidienne (capacité de prendre soins de soi et indépendance)
- 94.A2.B0 HoNOSCA 11, degré 0
- 94.A2.B1 HoNOSCA 11, degré 1
- 94.A2.B2 HoNOSCA 11, degré 2
- 94.A2.B3 HoNOSCA 11, degré 3
- 94.A2.B4 HoNOSCA 11, degré 4
- 94.A2.B9 HoNOSCA 11, degré inconnu
- 94.A2.C HoNOSCA 12: Problèmes liés à la vie de famille et aux relations sociales
- 94.A2.C0 HoNOSCA 12, degré 0
- 94.A2.C1 HoNOSCA 12, degré 1
- 94.A2.C2 HoNOSCA 12, degré 2
- 94.A2.C3 HoNOSCA 12, degré 3
- 94.A2.C4 HoNOSCA 12, degré 4
- 94.A2.C9 HoNOSCA 12, degré inconnu
- 94.A2.D HoNOSCA 13: Faible fréquentation scolaire
- 94.A2.D0 HoNOSCA 13, degré 0
- 94.A2.D1 HoNOSCA 13, degré 1
- 94.A2.D2 HoNOSCA 13, degré 2
- 94.A2.D3 HoNOSCA 13, degré 3
- 94.A2.D4 HoNOSCA 13, degré 4
- 94.A2.D9 HoNOSCA 13, degré inconnu
- 94.A3 Schéma multi-axial de classification des troubles psychiques chez l'enfant et l'adolescent [MAS], axe 6 évaluation globale
- Note: Caractéristique minimale point 0, document de référence:  
Le document suivant contient des informations détaillées sur le diagnostic multi-axial. Le titre, la version et le lien seront communiqués ultérieurement.
- Caractéristique minimale point 1, saisie:  
Les codes suivants ne sont saisis que chez les patients hospitalisés dans un service de pédopsychiatrie. Les codes doivent être saisis à l'admission.
- 94.A3.1 MAS axe 6 évaluation globale
- 94.A3.10 MAS, évaluation globale, niveau 0, fonction sociale excellente ou bonne
- 94.A3.11 MAS, évaluation globale, niveau 1, fonction sociale moyenne dans l'ensemble
- 94.A3.12 MAS, évaluation globale, niveau 2, léger trouble social
- 94.A3.13 MAS, évaluation globale, niveau 3, trouble social modéré
- 94.A3.14 MAS, évaluation globale, niveau 4, trouble social sérieux
- 94.A3.15 MAS, évaluation globale, niveau 5, trouble social sérieux et continu
- 94.A3.16 MAS, évaluation globale, niveau 6, incapacité fonctionnelle dans la plupart des domaines
- 94.A3.17 MAS, évaluation globale, niveau 7, trouble social sévère et continu
- 94.A3.18 MAS, évaluation globale, niveau 8, trouble social profond et continu
- 94.A3.19 MAS, évaluation globale, niveau 9, ne s'applique pas/non évaluable
- 95 Diagnostics et traitements ophtalmologique et otologique
- 95.0 Examen oculaire général et subjectif
- 95.01 Examen oculaire limité  
Examen oculaire avec prescription de lunette
- 95.02 Examen oculaire complet  
Examen oculaire couvrant tous les aspects du système visuel
- 95.03 Examen oculaire étendu  
Examen oculaire pour glaucome  
Examen pour affection de la rétine
- 95.03.0 Détail de la sous-catégorie 95.03
- 95.03.00 Examen oculaire complet, SAP [L]
- 95.03.10 Examen neuro-ophtalmologique [L]  
Examen avec lunettes de Frenzel
- 95.03.99 Examen oculaire complet, autre [L]
- 95.04 Examen oculaire sous anesthésie  
Cod. a.: Type d'examen
- 95.05 Étude du champ visuel
- 95.06 Étude de la vision des couleurs
- 95.07 Étude d'adaptation à l'obscurité
- 95.09 Examen oculaire, SAP  
Examen de la vision, SAP
- 95.1 Examen de la forme et de la structure de l'oeil
- 95.11 Photographie du fond de l'oeil
- 95.12 Angiographie ou angioscopie oculaire à la fluorescéine
- 95.13 Étude de l'oeil par ultrason
- 95.14 Étude de l'oeil par rayons X
- 95.15 Étude de la motilité oculaire
- 95.16 Étude de l'oeil par P32 et autre corps marqué
- 95.2 Tests fonctionnels objectifs de l'oeil
- EXCL** Test fonctionnel objectif de l'oeil avec polysomnographie (89.17)
- 95.21 Électrorétinographie [ERG]
- 95.22 Électro-oculographie [EOG]
- 95.23 Potentiel visuel évoqué [VEP]
- 95.24 Électronystagmogramme [ENG]
- 95.25 Électromyogramme de l'oeil [EMG]

- 95.26 **Tonographie, test de provocation et autres tests du glaucome**
- 95.3 **Services spéciaux liés à la vision**
- 95.31 **Adaptation et fourniture de lunettes**
- 95.32 **Prescription, adaptation et fourniture de lentilles de contact**
- 95.33 **Fourniture d'autres moyens d'aide visuel**
- 95.34 **Prothèse oculaire**
- 95.35 **Training orthoptique**  
Formation orthoptique \*  
Rééducation orthoptique \*
- 95.36 **Conseil et instruction ophtalmologique**  
Conseils d'utilisation d'appareils pour vision déficiente  
Conseils pour adaptation en cas de perte de la vision
- 95.4 **Technique non-opératoire en relation avec l'ouïe**
- 95.41 **Audiométrie**  
Audiométrie à 5 tons de Békésy  
Audiométrie d'impédance  
Audiométrie subjective  
Test du réflexe de l'étrier  
Tympnogramme
- 95.42 **Test clinique de l'ouïe**  
Acoumétrie au diapason  
Test du langage chuchoté
- 95.43 **Évaluation audiolinguistique**  
Évaluation audiolinguistique par le test de Barany  
Évaluation audiolinguistique par le test de latéralisation de Weber  
Évaluation audiolinguistique par le test des yeux fermés  
Évaluation audiolinguistique par le test du feedback retardé  
Évaluation audiolinguistique par le test du masquage  
Évaluation audiolinguistique par tests de simulation
- 95.44 **Test clinique de fonction vestibulaire**  
Test thermique de la fonction vestibulaire
- 95.45 **Test de rotation**  
Chaise de Barany
- 95.46 **Autre test de fonction vestibulaire et auditive**
- 95.47 **Autres examens de l'ouïe, SAP**
- 95.48 **Adaptation d'appareil d'assistance de l'ouïe**  
Réglage d'appareil auditif \*  
**EXCL.** *Implantation de prothèse auditive électromagnétique (20.95)*
- 95.49 **Technique non-opératoire en relation avec l'ouïe, autre**  
Ajustement de prothèse cochléaire (externe)
- 95.4A **Traitement positionnel otologique et vestibulaire**  
Examen selon Hallpike, Epley et/ou Semont
- 96 **Intubations et irrigations non-opératoires**
- 96.0 **Intubation gastrointestinale non-opératoire**
- 96.06 **Insertion d'une sonde de Sengstaken**  
Mise en place d'une sonde de Linton \*  
Tamponnade œsophagienne
- 96.07 **Insertion d'autre sonde naso-gastrique**  
Mise en place d'une sonde gastrique
- Sonde pour décompression  
**EXCL.** *Sonde d'alimentation pour perfusion intestinale de substances nutritives (96.6)*
- 96.08 **Insertion de sonde naso-intestinale**  
Sonde de Miller-Abbott (pour décompression)  
**EXCL.** *Sonde d'alimentation pour perfusion intestinale de concentrés de substances nutritives (96.6)*
- 96.09 **Insertion de sonde rectale**  
Pose de sonde rectale \*  
Remplacement de sonde rectale
- 96.2 **Dilatation et manipulation non-opératoire**
- 96.29 **Réduction d'une invagination du tractus digestif**  
Réduction d'une invagination du tractus digestif, avec fluoroscopie  
Réduction d'une invagination du tractus digestif, avec guidage échographique  
Réduction d'une invagination du tractus digestif, avec lavement radioactif  
Réduction hydrostatique  
Réduction pneumatique  
**EXCL.** *Manipulation intra abdominale d'intestin, SAP (46.80)*
- 96.3 **Irrigation, nettoyage et instillation locale non-opératoire du tractus alimentaire**
- 96.35 **Gavage gastrique**  
Alimentation forcée par sonde gastrique
- 96.3A **Transplantation fécale**  
Transplantation de selles homogénéisées dans le côlon  
Cod. a.: Abord (sonde duodénale, jéjunale ou coloscopie)
- 96.5 **Autre irrigation et nettoyage non-opératoire**
- 96.56 **Autre lavage de bronche et de trachée**  
**EXCL.** *Lavage broncho-alvéolaire diagnostique (LBA) (33.24)*  
*Lavage pulmonaire complet (33.99)*
- 96.6 **Perfusion entérale de substances nutritives concentrées**
- 96.B **Traitement non-opératoire d'une cavité ouverte du corps**
- 96.B1 **Traitement non-opératoire à thorax ouvert**  
**Note:** Cette intervention, pour le lavage et le changement de pansements, est exécutée dans des conditions stériles, dans une salle d'opération ou dans l'unité de soins intensifs, ainsi que sous anesthésie générale.
- 96.B2 **Traitement non-opératoire à abdomen ouvert**  
**EXCL.** *Pose ou remplacement chirurgical de système de scellement sous vide avec anesthésie régionale ou générale, à l'abdomen ouvert (86.88.13)*  
**Note:** Cette intervention, pour le lavage et le changement de pansements, est exécutée dans des conditions stériles, dans une salle d'opération ou dans l'unité de soins intensifs, ainsi que sous anesthésie générale.
- 97 **Remplacements et enlèvements d'appareil thérapeutique**
- 97.0 **Remplacement non-opératoire d'appareil gastro-intestinal**
- 97.01 **Remplacement de tube d'œsophagostomie et de tube naso-gastrique**

- 97.02 Remplacement de tube de gastrostomie
- 97.03 Remplacement de tube ou de matériel d'entérostomie de l'intestin grêle
- 97.04 Remplacement de tube ou de matériel d'entérostomie du gros intestin
- 97.1 Remplacement non-opératoire d'appareil des systèmes musculo-squelettique et tégumentaire
- 97.11 Remplacement de plâtre des membres supérieurs
- 97.12 Remplacement de plâtre des membres inférieurs
- 97.13 Autre remplacement de plâtre
- 97.14 Remplacement d'autre matériel d'immobilisation musculo-squelettique
- 97.15 Remplacement de cathéter de plaie
- 97.16 Remplacement de tampon ou de drain de plaie
- 97.3 Enlèvement non-opératoire de matériel thérapeutique de la tête et du cou
- 97.31 Enlèvement de prothèse oculaire [L]  
**EXCL** Enlèvement d'implant oculaire (16.71)  
 Enlèvement d'implant orbitaire (16.72)
- 97.36 Ablation d'autre fixateur externe de la mandibule
- 97.37 Ablation de tube de trachéostomie
- 97.39 Enlèvement non-opératoire de matériel thérapeutique de la tête et du cou, autre  
**EXCL** Ablation de fixation (traction) crânienne (02.94)
- 97.4 Enlèvement non-opératoire de matériel thérapeutique du thorax
- 97.49 Enlèvement non-opératoire de matériel thérapeutique du thorax, autre  
**EXCL** Enlèvement endoscopique de dispositif(s) ou substance(s) bronchique(s) (33.78)
- 97.5 Enlèvement non-opératoire de matériel thérapeutique du système digestif
- 97.54 Enlèvement de tube de cholécystostomie
- 97.55 Enlèvement de drain en T, de tube hépatique ou autre tube du canal biliaire  
 Enlèvement de stent du cholédoque
- 97.56 Enlèvement de tube ou de drain pancréatique
- 97.59 Enlèvement non-opératoire de matériel thérapeutique du système digestif, autre  
 Enlèvement de tampon (bourrage) rectal
- 97.6 Enlèvement non-opératoire de matériel thérapeutique du système urinaire
- 97.61 Enlèvement de sonde de pyélostomie et de néphrostomie [L]
- 97.62 Enlèvement de sonde d'urétérostomie et de cathéter urétéral [L]
- 97.65 Enlèvement de stent urétral
- 97.69 Enlèvement non-opératoire de matériel thérapeutique du système urinaire, autre
- 97.8 Autre enlèvement non-opératoire de matériel thérapeutique
- 97.81 Enlèvement de matériel de drainage rétropéritonéal
- 97.82 Enlèvement de matériel de drainage péritonéal
- 97.89 Autre enlèvement non-opératoire de matériel thérapeutique, autre
- 98 Extraction non-opératoire de corps étranger ou de calcul
- 98.0 Extraction de corps étranger intraluminal du système digestif, sans incision
- EXCL** Enlèvement de matériel thérapeutique du système digestif (97.54-97.59)
- 98.01 Extraction de corps étranger intraluminal de la bouche, sans incision
- 98.02 Extraction de corps étranger intraluminal de l'œsophage, sans incision
- 98.03 Extraction de corps étranger intraluminal de l'estomac et de l'intestin grêle, sans incision
- 98.04 Extraction de corps étranger intraluminal du gros intestin, sans incision
- 98.05 Extraction de corps étranger intraluminal du rectum et de l'anus, sans incision
- 98.1 Extraction de corps étranger intraluminal, sans incision, autre site  
**EXCL** Ablation non-opératoire de matériel thérapeutique de tête et cou (97.3)  
 Ablation non-opératoire de matériel thérapeutique du système urinaire (97.6)  
 Ablation non-opératoire de matériel thérapeutique du thorax (97.4)  
 Ablation non-opératoire de matériel thérapeutique, autre (97.8)
- 98.11 Extraction de corps étranger intraluminal de l'oreille, sans incision [L]
- 98.12 Extraction de corps étranger intraluminal du nez sans incision [L]
- 98.13 Extraction de corps étranger intraluminal du pharynx, sans incision
- 98.14 Extraction de corps étranger intraluminal du larynx, sans incision
- 98.15 Extraction de corps étranger intraluminal de la trachée et des bronches, sans incision  
**EXCL** Enlèvement endoscopique de dispositif(s) ou substance(s) bronchique(s) (33.78)
- 98.16 Extraction de corps étranger intraluminal de l'utérus, sans incision
- 98.17 Extraction de corps étranger intraluminal du vagin sans incision
- 98.18 Extraction de corps étranger intraluminal d'orifice artificiel (stomie) sans incision
- 98.19 Extraction de corps étranger intraluminal de l'urètre sans incision
- 98.2 Extraction d'autre corps étranger, sans incision  
**EXCL** Extraction de corps étranger intraluminal d'autre site sans incision (98.11-98.19)  
 Extraction de corps étranger intraluminal du système digestif sans incision (98.01-98.05)
- 98.20 Extraction de corps étranger, SAP
- 98.21 Extraction de corps étranger superficiel de l'oeil, sans incision [L]
- 98.22 Extraction d'autre corps étranger de la tête et du cou, sans incision  
 Extraction de corps étranger incrusté de la paupière ou de la conjonctive, sans incision
- 98.23 Ablation de corps étranger de la vulve, sans incision
- 98.24 Extraction de corps étranger du scrotum et du pénis, sans incision
- 98.25 Extraction d'autre corps étranger du tronc, sauf du scrotum, du pénis et de la vulve, sans incision
- 98.26 Enlèvement de corps étranger de la main, sans incision [L]

98.27	Enlèvement de corps étranger du membre supérieur sauf de la main, sans incision [L]	99.04.10	Transfusion de globules rouges concentrés, 1 à 5 UT
98.28	Extraction de corps étranger du pied, sans incision [L]	99.04.11	Transfusion de globules rouges concentrés, 6 à 10 UT
98.29	Enlèvement de corps étranger du membre inférieur sauf du pied, sans incision [L]	99.04.12	Transfusion de globules rouges concentrés, 11 à 15 UT
98.5	<b>Lithotripsie par onde de choc extracorporelle [ESWL]</b> Avec insertion de prothèse (stent) Désintégration de calculs par ondes de choc extracorporelles induites Processus de lithotripsie dans baignoire	99.04.14	Transfusion de globules rouges concentrés, 16 UT à 20 UT
98.51	Lithotripsie par onde de choc extracorporelle du rein, de l'uretère et/ou de la vessie	99.04.15	Transfusion de globules rouges concentrés, 21 UT à 30 UT
98.52	Lithotripsie par onde de choc extracorporelle de la vésicule biliaire et/ou de canal biliaire	99.04.16	Transfusion de globules rouges concentrés, 31 UT à 40 UT
98.53	Lithotripsie par onde de choc extracorporelle [ESWL] du pancréas	99.04.17	Transfusion de globules rouges concentrés, 41 UT à 50 UT
98.59	Lithotripsie par onde de choc extracorporelle d'autres sites	99.04.18	Transfusion de globules rouges concentrés, 51 UT à 60 UT
99	<b>Autres techniques non-opératoires</b>	99.04.19	Transfusion de globules rouges concentrés, 61 UT à 70 UT
99.0	<b>Transfusion de sang et de composants sanguins</b>	99.04.1A	Transfusion de globules rouges concentrés, 71 UT à 80 UT
99.00	<b>Transfusion autologue périopératoire de sang total ou de composants sanguins</b> Prélèvement sanguin peropératoire Prélèvement sanguin postopératoire Récupération sanguine <b>INCL</b> Utilisation d'un système d'autotransfusion	99.04.1B	Transfusion de globules rouges concentrés, 81 UT à 90 UT
99.01	<b>Transfusion d'échange</b> Exsanguino transfusion Transfusion de substitution <b>EXCL</b> Érythrocytaphérèse thérapeutique (99.73) <i>Transfusion intra-utérine guidée par échographie (75.C1.-)</i>	99.04.1C	Transfusion de globules rouges concentrés, 91 UT à 100 UT
99.02	<b>Transfusion de sang autologue prélevé antérieurement</b> Transfusion autologue de composants sanguins Transfusion sanguine autologue	99.04.1D	Transfusion de globules rouges concentrés, 101 UT à 115 UT
99.03	<b>Autre transfusion de sang total</b>	99.04.1E	Transfusion de globules rouges concentrés, 116 UT à 130 UT
99.03.0	Détail de la sous-catégorie 99.03	99.04.1F	Transfusion de globules rouges concentrés, 131 UT à 145 UT
99.03.00	Autre transfusion de sang total, SAP	99.04.1G	Transfusion de globules rouges concentrés, 146 UT à 160 UT
99.03.10	Transfusion de sang total, 1 à 5 UT	99.04.1H	Transfusion de globules rouges concentrés, 161 UT à 175 UT
99.03.11	Transfusion de sang total, plus de 5 UT	99.04.1I	Transfusion de globules rouges concentrés, 176 UT à 190 UT
99.03.99	Autre transfusion de sang total, autre	99.04.1J	Transfusion de globules rouges concentrés, 191 UT à 205 UT
99.04	<b>Transfusion de globules rouges concentrés</b> <b>Note:</b> Une unité de transfusion se compose d'un volume de 200-350 ml (prescriptions de Transfusion CRS Suisse, chapitre 18 A: Spécifications: sang complet et concentrés érythrocytaires (version 3, du 01.01.2015)). Lors de transfusion de concentrés érythrocytaires à un bébé jusqu'à 1 an révolu, chaque concentré érythrocytaire divisé administré doit être compté. Le volume minimal ne s'applique pas.	99.04.1K	Transfusion de globules rouges concentrés, 206 UT à 220 UT
99.04.0	Détail de la sous-catégorie 99.04	99.04.1L	Transfusion de globules rouges concentrés, 221 UT à 235 UT
99.04.00	Transfusion de globules rouges concentrés, SAP	99.04.1M	Transfusion de globules rouges concentrés, 236 UT à 250 UT
99.04.09	Transfusion de globules rouges concentrés, autre	99.04.1N	Transfusion de globules rouges concentrés, 251 UT à 265 UT
99.04.1	Transfusion de globules rouges concentrés, selon le nombre d'UT	99.04.1O	Transfusion de globules rouges concentrés, 266 UT à 280 UT
		99.04.1P	Transfusion de globules rouges concentrés, 281 UT et plus
		99.04.2	<b>Transfusion de concentrés érythrocytaires irradiés, selon le nombre d'UT</b> <b>Note:</b> «Irradiés» signifie que les produits sanguins ont été traités par des rayons ionisants pour prévenir la transfusion de lymphocytes immunocompétents susceptibles de se multiplier.
		99.04.21	Transfusion de concentrés érythrocytaires irradiés, 1 à 5 UT
		99.04.22	Transfusion de concentrés érythrocytaires irradiés, 6 à 10 UT
		99.04.23	Transfusion de concentrés érythrocytaires irradiés, 11 à 15 UT



- 99.04.24 Transfusion de concentrés érythrocytaires irradiés, 16 à 20 UT
- 99.04.25 Transfusion de concentrés érythrocytaires irradiés, 21 à 30 UT
- 99.04.26 Transfusion de concentrés érythrocytaires irradiés, 31 à 40 UT
- 99.04.27 Transfusion de concentrés érythrocytaires irradiés, 41 à 50 UT
- 99.04.28 Transfusion de concentrés érythrocytaires irradiés, 51 à 60 UT
- 99.04.2A Transfusion de concentrés érythrocytaires irradiés, 61 à 70 UT
- 99.04.2B Transfusion de concentrés érythrocytaires irradiés, 71 à 80 UT
- 99.04.2C Transfusion de concentrés érythrocytaires irradiés, 81 à 90 UT
- 99.04.2D Transfusion de concentrés érythrocytaires irradiés, 91 à 100 UT
- 99.04.2E Transfusion de concentrés érythrocytaires irradiés, 101 à 115 UT
- 99.04.2F Transfusion de concentrés érythrocytaires irradiés, 116 à 130 UT
- 99.04.2G Transfusion de concentrés érythrocytaires irradiés, 131 à 145 UT
- 99.04.2H Transfusion de concentrés érythrocytaires irradiés, 146 à 160 UT
- 99.04.2I Transfusion de concentrés érythrocytaires irradiés, 161 à 175 UT
- 99.04.2J Transfusion de concentrés érythrocytaires irradiés, 176 à 190 UT
- 99.04.2K Transfusion de concentrés érythrocytaires irradiés, 191 à 205 UT
- 99.04.2L Transfusion de concentrés érythrocytaires irradiés, 206 à 220 UT
- 99.04.2M Transfusion de concentrés érythrocytaires irradiés, 221 à 235 UT
- 99.04.2N Transfusion de concentrés érythrocytaires irradiés, 236 à 250 UT
- 99.04.2O Transfusion de concentrés érythrocytaires irradiés, 251 à 265 UT
- 99.04.2P Transfusion de concentrés érythrocytaires irradiés, 266 à 280 UT
- 99.04.2Q Transfusion de concentrés érythrocytaires irradiés, 281 UT et plus
- 99.04.3 Transfusion de concentrés érythrocytaires cryoconservés, selon le nombre d'UT
- Note: La cryoconservation est un procédé spécial permettant une plus longue durée de conservation des concentrés de produits sanguins prélevés chez les donneurs dont les caractéristiques de groupe sanguin sont particulièrement rares.
- 99.04.31 Transfusion de concentrés érythrocytaires cryoconservés, 1 à 5 UT
- 99.04.32 Transfusion de concentrés érythrocytaires cryoconservés, 6 à 10 UT
- 99.04.33 Transfusion de concentrés érythrocytaires cryoconservés, 11 à 15 UT
- 99.04.34 Transfusion de concentrés érythrocytaires cryoconservés, 16 à 20 UT
- 99.04.35 Transfusion de concentrés érythrocytaires cryoconservés, 21 à 30 UT
- 99.04.36 Transfusion de concentrés érythrocytaires cryoconservés, 31 UT et plus
- 99.05 Transfusion de plaquettes
- Transfusion de thrombocytes
- Note: Un concentré présente un volume d'au moins 150 ml et un contenu en plaquettes de plus de ou égal à  $2,4 \times 10^{11}$ /unité (prescriptions de Transfusion CRS Suisse, chapitre 18 B: Spécifications: concentrés plaquettaires (version 5, du 01.01.2015)). Lors de transfusion de concentrés plaquettaires à un bébé jusqu'à 1 an révolu, chaque concentré plaquettaire divisé administré doit être compté. Le volume minimal ne s'applique pas.
- 99.05.0 Détail de la sous-catégorie 99.05
- 99.05.00 Transfusion de plaquettes, SAP
- 99.05.09 Transfusion de plaquettes, autre
- 99.05.4 Transfusion de concentrés de plaquettes, selon le nombre de concentrés
- INCL** Transfusion de concentrés de plaquettes d'aphérèse
- 99.05.41 Transfusion de concentrés de plaquettes, 1 concentré
- 99.05.42 Transfusion de concentrés de plaquettes, 2 concentrés
- 99.05.43 Transfusion de concentrés de plaquettes, 3 concentrés
- 99.05.44 Transfusion de concentrés de plaquettes, 4 concentrés
- 99.05.45 Transfusion de concentrés de plaquettes, 5 concentrés
- 99.05.46 Transfusion de concentrés de plaquettes, 6 à 8 concentrés
- 99.05.47 Transfusion de concentrés de plaquettes, 9 à 11 concentrés
- 99.05.48 Transfusion de concentrés de plaquettes, 12 à 14 concentrés
- 99.05.4A Transfusion de concentrés de plaquettes, 15 à 17 concentrés
- 99.05.4B Transfusion de concentrés de plaquettes, 18 à 20 concentrés
- 99.05.4C Transfusion de concentrés de plaquettes, 21 à 23 concentrés
- 99.05.4D Transfusion de concentrés de plaquettes, 24 à 26 concentrés
- 99.05.4E Transfusion de concentrés de plaquettes, 27 à 29 concentrés
- 99.05.4F Transfusion de concentrés de plaquettes, 30 à 35 concentrés
- 99.05.4G Transfusion de concentrés de plaquettes, 36 à 41 concentrés
- 99.05.4H Transfusion de concentrés de plaquettes, 42 à 47 concentrés
- 99.05.4I Transfusion de concentrés de plaquettes, 48 à 53 concentrés
- 99.05.4J Transfusion de concentrés de plaquettes, 54 à 59 concentrés
- 99.05.4K Transfusion de concentrés de plaquettes, 60 à 65 concentrés
- 99.05.4L Transfusion de concentrés de plaquettes, 66 à 71 concentrés

99.05.4M	Transfusion de concentrés de plaquettes, 72 à 77 concentrés	99.05.5N	Transfusion de concentrés de plaquettes, 500 concentrés et plus
99.05.4N	Transfusion de concentrés de plaquettes, 78 à 83 concentrés	99.05.6	Transfusion de concentrés de plaquettes du patient, selon le nombre de concentrés
99.05.4O	Transfusion de concentrés de plaquettes, 84 à 89 concentrés	Note:	Les concentrés de plaquettes du patient sont préparés spécialement pour le receveur et lui sont administrés lorsqu'il est porteur suspecté ou confirmé d'anticorps antiplaquettaires ou anti-HLA.
99.05.4P	Transfusion de concentrés de plaquettes, 90 à 95 concentrés	99.05.61	Transfusion de concentrés de plaquettes du patient, 1 concentré
99.05.4Q	Transfusion de concentrés de plaquettes, 96 à 101 concentrés	99.05.62	Transfusion de concentrés de plaquettes du patient, 2 concentrés
99.05.4R	Transfusion de concentrés de plaquettes, 102 à 107 concentrés	99.05.63	Transfusion de concentrés de plaquettes du patient, 3 concentrés
99.05.4S	Transfusion de concentrés de plaquettes, 108 à 113 concentrés	99.05.64	Transfusion de concentrés de plaquettes du patient, 4 concentrés
99.05.4T	Transfusion de concentrés de plaquettes, 114 à 119 concentrés	99.05.65	Transfusion de concentrés de plaquettes du patient, 5 concentrés
99.05.4U	Transfusion de concentrés de plaquettes, 120 à 129 concentrés	99.05.66	Transfusion de concentrés de plaquettes du patient, 6 à 8 concentrés
99.05.4V	Transfusion de concentrés de plaquettes, 130 à 139 concentrés	99.05.67	Transfusion de concentrés de plaquettes du patient, 9 à 11 concentrés
99.05.4W	Transfusion de concentrés de plaquettes, 140 à 149 concentrés	99.05.68	Transfusion de concentrés de plaquettes du patient, 12 à 14 concentrés
99.05.51	Transfusion de concentrés de plaquettes, 150 à 159 concentrés	99.05.6A	Transfusion de concentrés de plaquettes du patient, 15 à 17 concentrés
99.05.52	Transfusion de concentrés de plaquettes, 160 à 169 concentrés	99.05.6B	Transfusion de concentrés de plaquettes du patient, 18 à 20 concentrés
99.05.53	Transfusion de concentrés de plaquettes, 170 à 179 concentrés	99.05.6C	Transfusion de concentrés de plaquettes du patient, 21 à 23 concentrés
99.05.54	Transfusion de concentrés de plaquettes, 180 à 189 concentrés	99.05.6D	Transfusion de concentrés de plaquettes du patient, 24 à 26 concentrés
99.05.55	Transfusion de concentrés de plaquettes, 190 à 199 concentrés	99.05.6E	Transfusion de concentrés de plaquettes du patient, 27 à 29 concentrés
99.05.57	Trasfusione di concentrati piastrinici, da 200 a 219 concentrati	99.05.6F	Transfusion de concentrés de plaquettes du patient, 30 à 32 concentrés
99.05.58	Trasfusione di concentrati piastrinici, da 220 a 239 concentrati	99.05.6G	Transfusion de concentrés de plaquettes du patient, 33 à 35 concentrés
99.05.5A	Trasfusione di concentrati piastrinici, da 240 a 259 concentrati	99.05.6H	Transfusion de concentrés de plaquettes du patient, 36 à 38 concentrés
99.05.5B	Trasfusione di concentrati piastrinici, da 260 a 279 concentrati	99.05.6I	Transfusion de concentrés de plaquettes du patient, 39 à 41 concentrés
99.05.5C	Trasfusione di concentrati piastrinici, da 280 a 299 concentrati	99.05.6J	Transfusion de concentrés de plaquettes du patient, 42 à 44 concentrés
99.05.5D	Trasfusione di concentrati piastrinici, da 300 a 319 concentrati	99.05.6K	Transfusion de concentrés de plaquettes du patient, 45 à 47 concentrés
99.05.5E	Trasfusione di concentrati piastrinici, da 320 a 339 concentrati	99.05.6L	Transfusion de concentrés de plaquettes du patient, 48 à 50 concentrés
99.05.5F	Trasfusione di concentrati piastrinici, da 340 a 359 concentrati	99.05.6M	Transfusion de concentrés de plaquettes du patient, 51 à 53 concentrés
99.05.5G	Trasfusione di concentrati piastrinici, da 360 a 379 concentrati	99.05.6N	Transfusion de concentrés de plaquettes du patient, 54 à 56 concentrés
99.05.5H	Trasfusione di concentrati piastrinici, da 380 a 399 concentrati	99.05.6O	Transfusion de concentrés de plaquettes du patient, 57 à 59 concentrés
99.05.5I	Trasfusione di concentrati piastrinici, da 400 a 419 concentrati	99.05.6P	Transfusion de concentrés de plaquettes du patient, 60 à 62 concentrés
99.05.5J	Trasfusione di concentrati piastrinici, da 420 a 439 concentrati	99.05.6Q	Transfusion de concentrés de plaquettes du patient, 63 à 65 concentrés
99.05.5K	Trasfusione di concentrati piastrinici, da 440 a 459 concentrati	99.05.6R	Transfusion de concentrés de plaquettes du patient, 66 à 68 concentrés
99.05.5L	Trasfusione di concentrati piastrinici, da 460 a 479 concentrati	99.05.6S	Transfusion de concentrés de plaquettes du patient, 69 concentrés et plus
99.05.5M	Trasfusione di concentrati piastrinici, da 480 a 499 concentrati		

## 99.07 Transfusion de plasma et sérum

## 99.07.0 Détail de la sous-catégorie 99.07

99.07.00 Transfusion de plasma et sérum, SAP

99.07.09 Transfusion de plasma et sérum, autre

## 99.07.2 Transfusion de plasma frais congelé (PFC / qFFP)

Fresh Frozen Plasma (qFFP)

Plasma frais congelé obtenu par aphérèse et par don de sang complet, sécurisé par quarantaine (PFCq/qFFP)

Plasma normal

99.07.21 Transfusion de plasma frais congelé (PFCq / qFFP), 1 à 5 UT

99.07.22 Transfusion de plasma frais congelé (PFCq / qFFP), 6 à 10 UT

99.07.23 Transfusion de plasma frais congelé (PFCq / qFFP), 11 à 15 UT

99.07.24 Transfusion de plasma frais congelé (PFCq / qFFP), 16 à 20 UT

99.07.25 Transfusion de plasma frais congelé (PFCq / qFFP), 21 à 25 UT

99.07.26 Transfusion de plasma frais congelé (PFCq / qFFP), 26 à 30 UT

99.07.27 Transfusion de plasma frais congelé (PFCq / qFFP), 31 à 35 UT

99.07.28 Transfusion de plasma frais congelé (PFCq / qFFP), 36 à 40 UT

99.07.2A Transfusion de plasma frais congelé (PFCq / qFFP), 41 à 45 UT

99.07.2B Transfusion de plasma frais congelé (PFCq / qFFP), 46 à 50 UT

99.07.2C Transfusion de plasma frais congelé (PFCq / qFFP), 51 UT et plus

## 99.07.3 Transfusion de plasma frais congelé avec inactivation des pathogènes (PFCip/piFFP)

Pathogen inactivated fresh frozen plasma (piFFP) à partir d'un pool de plasma

99.07.31 Transfusion de plasma frais congelé avec inactivation des pathogènes (PFCip/piFFP), 1 à 5 UT

99.07.32 Transfusion de plasma frais congelé avec inactivation des pathogènes (PFCip/piFFP), 6 à 10 UT

99.07.33 Transfusion de plasma frais congelé avec inactivation des pathogènes (PFCip/piFFP), 11 à 15 UT

99.07.34 Transfusion de plasma frais congelé avec inactivation des pathogènes (PFCip/piFFP), 16 à 20 UT

99.07.35 Transfusion de plasma frais congelé avec inactivation des pathogènes (PFCip/piFFP), 21 à 25 UT

99.07.36 Transfusion de plasma frais congelé avec inactivation des pathogènes (PFCip/piFFP), 26 à 30 UT

99.07.37 Transfusion de plasma frais congelé avec inactivation des pathogènes (PFCip/piFFP), 31 à 35 UT

99.07.38 Transfusion de plasma frais congelé avec inactivation des pathogènes (PFCip/piFFP), 36 à 40 UT

99.07.3A Transfusion de plasma frais congelé avec inactivation des pathogènes (PFCip/piFFP), 41 à 45 UT

99.07.3B Transfusion de plasma frais congelé avec inactivation des pathogènes (PFCip/piFFP), 46 à 50 UT

99.07.3C Transfusion de plasma frais congelé avec inactivation des pathogènes (PFCip/piFFP), 51 UT et plus

## 99.08 Injection de substitut du sang

Transfusion de Dextran

## 99.09 Transfusion d'autres substances ou éléments sanguins

**EXCL.** Prélèvement et transplantation de cellules souches hématopoïétiques (41.0-)

## 99.09.1 Transfusion de granulocytes, par nombre de concentrés

99.09.10 Transfusion de granulocytes, 1 à 5 concentrés

99.09.12 Transfusion de granulocytes, 6 à 10 concentrés

99.09.13 Transfusion de granulocytes, 11 à 15 concentrés

99.09.14 Transfusion de granulocytes, 16 à 20 concentrés

99.09.15 Transfusion de granulocytes, 21 concentrés et plus

## 99.09.2 Transfusion de lymphocytes

Donor lymphocyte infusion (DLI)

## 99.09.20 Transfusion de lymphocytes d'un donneur, de source tierce

**Note:** Le «prélèvement de source tierce» signifie qu'il s'agit de cellules souches obtenues dans un autre hôpital et achetées par l'hôpital réalisant le traitement. Il ne s'agit donc pas de cellules préparées par aphérèse dans l'hôpital traitant. Ce code est un code supplémentaire. La transfusion de lymphocytes à proprement parler doit être codée séparément.

99.09.23 Transfusion de lymphocytes d'un donneur, 1 à 3 concentrés

99.09.24 Transfusion de lymphocytes d'un donneur, 4 à 6 concentrés

99.09.25 Transfusion de lymphocytes d'un donneur, plus de 6 concentrés

## 99.09.3 Transfusion de leucocytes

99.09.30 Transfusion de leucocytes cultivés ex vivo

## 99.0A Transfusion de composants du plasma et de protéines plasmatiques fabriquées par génie génétique

Transfusion de facteur anti-hémophilique

Transfusion de facteur de coagulation

## 99.1 Injection ou perfusion de substance thérapeutique ou prophylactique

**INCL.** Injection ou perfusion sous-cutanée, intramusculaire ou intraveineuse à action locale ou systémique

## 99.10 Injection ou perfusion d'agent thrombolytique, selon le nombre de jours de traitement

Activateur du plasminogène tissulaire (TPA)

Altéplase

Anistreplase

Rétéplase

Streptokinase		Injection de substance thérapeutique intra- ou péri-articulaire ou intra- ou péri-ligamentaire (81.92.-)
Ténectéplase		
Urokinase		Injection intra-pleurale, autre (34.92.99)
<b>EXCL</b> Aspirine - omettre le code		Injection rétrobulbaire d'agent thérapeutique - Injection intraorbitaire (16.91)
Warfarine - omettre le code		Perfusion isolée de membre (39.97.1-)
<b>99.10.0</b> <b>Détail de la sous-catégorie 99.10</b>		Perfusion locale de l'intestin grêle, resp. du gros intestin (46.95, 46.96)
<b>99.10.16</b> <b>Perfusion quotidienne de substance thrombolytique, jusqu'à 2 jours de traitement</b>		Perfusion locale de rein (55.95)
<b>99.10.17</b> <b>Perfusion quotidienne de substance thrombolytique, d'au moins 3 à 6 jours de traitement</b>		Perfusion localisée du foie (50.93)
<b>99.10.18</b> <b>Perfusion quotidienne de substance thrombolytique, d'au moins 7 à 13 jours de traitement</b>		Perfusion totale du corps (39.96)
<b>99.10.1A</b> <b>Perfusion quotidienne de substance thrombolytique, d'au moins 14 à 20 jours de traitement</b>		Traitement par injection dans la vessie (57.99.2-)
<b>99.10.1B</b> <b>Perfusion quotidienne de substance thrombolytique, 21 jours et plus de traitement</b>	<b>99.22</b> <b>Injection d'anti-infectieux</b>	
<b>99.12</b> <b>Immunsation pour les allergies</b>	<b>99.22.0</b> <b>Détail de la sous-catégorie 99.22</b>	
Désensibilisation	<b>99.22.00</b> <b>Injection d'anti-infectieux, SAP</b>	
<b>99.12.0</b> <b>Détail de la sous-catégorie 99.12</b>	<b>99.22.09</b> <b>Injection d'anti-infectieux, autre</b>	
<b>99.12.10</b> <b>Instauration d'une hyposensibilisation, SAP</b>	<b>99.22.1</b> <b>Injection d'anti-infectieux, selon le nombre de jours de traitement</b>	
<b>99.12.11</b> <b>Instauration d'une hyposensibilisation au venin d'hyménoptères par une procédure rush</b>	<b>99.22.16</b> <b>Injection d'anti-infectieux, jusqu'à 3 jours de traitement</b>	
<b>99.12.19</b> <b>Instauration d'une hyposensibilisation, autre</b>	<b>99.22.17</b> <b>Injection d'anti-infectieux, d'au moins 4 à 6 jours de traitement</b>	
<b>99.12.20</b> <b>Instauration d'une hyposensibilisation au venin d'hyménoptères par une procédure ultrarush</b>	<b>99.22.18</b> <b>Injection d'anti-infectieux, d'au moins 7 à 13 jours de traitement</b>	
<b>99.12.99</b> <b>Immunsation pour les allergies, autre</b>	<b>99.22.1A</b> <b>Injection d'anti-infectieux, d'au moins 14 à 27 jours de traitement</b>	
<b>99.15</b> <b>Perfusion parentérale de substances nutritives concentrées</b>	<b>99.22.1B</b> <b>Injection d'anti-infectieux, 28 jours et plus de traitement</b>	
Hyperalimentation	<b>99.25</b> <b>Administration d'un cytostatique pour traitement de cancer</b>	
Nutrition parentérale périphérique [PPN]	Injection ou perfusion d'agent anti-néoplasique	
Nutrition parentérale totale [TPN]	<b>Cod. a.:</b> Code supplémentaire pour rupture de la barrière hémato-encéphalique [RBHE], le cas échéant (00.19)	
<b>99.18</b> <b>Injection ou perfusion d'électrolytes</b>	<b>99.25.0</b> <b>Détail de la sous-catégorie 99.25</b>	
Perfusion de glucose chez un nouveau-né	<b>99.25.00</b> <b>Administration d'un cytostatique pour traitement de cancer, SAP</b>	
<b>99.1A</b> <b>Injection, perfusion ou administration orale de bêta-bloquants dans le traitement de l'hémangiome infantile chez le nouveau-né et le nourrisson</b>	<b>99.25.09</b> <b>Administration d'un cytostatique pour traitement de cancer, autres</b>	
<b>99.2</b> <b>Injection ou perfusion d'autre substance thérapeutique ou prophylactique</b>	<b>99.25.2</b> <b>Application peropératoire d'agent chimiothérapeutique</b>	
<b>INCL</b> Injection ou perfusion sous-cutanée, intramusculaire ou intraveineuse à action locale ou systémique	<b>99.25.21</b> <b>Chimiothérapie intrapéritonéale hyperthermique [HIPEC]</b>	
<b>Cod. a.:</b> Autre injection de substance thérapeutique dans le foie (50.94)	<b>INCL</b> Utilisation peropératoire d'une circulation extracorporelle à abdomen ouvert ou fermé.	
Autre injection de substance thérapeutique dans le rein (55.96)	<b>Cod. a.:</b> Hyperthermie pour traitement de cancer (99.85)	
Injection d'agent thérapeutique local dans la cavité péritonéale (54.97)	<b>99.25.22</b> <b>Chimiothérapie hyperthermique intrathoracique [HITOC]</b>	
Injection d'autre agent dans le canal rachidien - injection intrathécale (03.92)	<b>INCL</b> Utilisation peropératoire d'une circulation extracorporelle à thorax ouvert ou fermé.	
Injection dans sein (85.92)	<b>Cod. a.:</b> Hyperthermie pour traitement de cancer (99.85)	
Injection dans une bourse (83.96)	<b>99.25.23</b> <b>Chimiothérapie intrapéritonéale vaporisée [PIPAC]</b>	
Injection de substance thérapeutique dans l'articulation temporo-mandibulaire (76.96)	Pressurized IntraPeritoneal Aerosol Chemotherapy	
Injection de substance thérapeutique dans une bourse de la main (82.94)		

- 99.25.24 Chimiothérapie intrathoracique vaporisée [PITAC]**  
Pressurized IntraThoracic Aerosol  
Chemotherapy
- 99.25.25 Application intrathoracique peropératoire d'une solution à base d'un agent chimiothérapeutique et fibrine du patient en tant que substance porteuse**
- 99.25.29 Application peropératoire d'agent chimiothérapeutique, autre**
- 99.25.3 Chémo-embolisation**
- 99.25.31 Chémo-embolisation**  
Cod. a.: Embolisation sélective de vaisseaux par particules (39.79.6-)  
Embolisation sélective par liquides embolisants de vaisseaux sanguins (39.79.3-)
- 99.25.5 Chimiothérapie**  
Cod. a.: Immunothérapies (99.28.1-)  
Instillation locorégionale de matériaux cytotoxiques et d'immunomodulateurs (99.28.0-)  
Isolement protecteur dans une chambre spéciale (99.84.5-)  
Isolement protecteur simple (99.84.4-)  
Prélèvement et transplantation de cellules souches hématopoïétiques (41.0-)  
Radiologie thérapeutique et médecine nucléaire (92.2-)  
Rupture de la barrière hémato-encéphalique [RBHE] par perfusion (00.19)  
**Note:** 99.28.0- «Instillation locorégionale de matériaux cytotoxiques et d'immunomodulateurs» et 99.28.1- «Immunothérapies» ne sont pas des chimiothérapies systémiques. Ces traitements peuvent être codés en plus d'une chimiothérapie si celle-ci remplit les critères 99.25.51, 99.25.52, 99.25.53 ou 99.25.54.  
Explication, point 1: Les codes du groupe 99.25.5- ne représentent que l'administration de cytostatiques pour le traitement anticancéreux, tandis que d'autres traitements anticancéreux tels que le traitement hormonal n'y sont pas pris en compte. L'administration de cytostatiques dans le cadre d'autres maladies est codée sous 99.28.1-.  
Explication, point 2: On compte le nombre de cytostatiques administrés par voie parentérale (sous-cutanée ou intraveineuse) conformément à la description du code CHOP correspondant. Chez les enfants jusqu'à un âge de 6 ans lors de l'admission, les cytostatiques administrés par voie orale sont considérés comme égaux aux cytostatiques administrés par voie parentérale, et comptés comme eux. On ne compte comme jours de traitement que les jours d'administration d'un cytostatique. Si l'administration d'un cytostatique se poursuit pendant la nuit, seul le jour du début de l'administration est compté.
- Explication, point 3: Quelques exemples de chimiothérapie sont nommés de façon complémentaire au code CHOP. Ces exemples sont une sélection non exhaustive. Les chimiothérapies mentionnées s'appuient sur des protocoles de chimiothérapie établis sur le plan international. Si le traitement d'un patient individuel est défini différemment des protocoles de chimiothérapie, il faut en tenir compte pour le codage et ne coder que les cytostatiques effectivement administrés et les jours de traitement réels. Si un bloc de chimiothérapie est administré de façon répartie sur plusieurs hospitalisations, il faut coder pour chaque séjour les cytostatiques réellement administrés selon les critères 99.25.5-.
- Explication, point 4: Médicaments supplémentaires tels que: - les corticostéroïdes (p.ex. prednisolone) ou - les médicaments de soutien liés à l'administration du cytostatique (p.ex. Mesna lors d'un traitement par le cyclophosphamide ou acide folinique (Leucovorin) lors d'un traitement par le méthotrexate à haute dose) ne sont pas des cytostatiques et ne sont donc pas codés.
- 99.25.51 Chimiothérapie non complexe**  
**Note:** Point 1, caractéristiques minimales: Ce code doit être utilisé lorsque, conformément au protocole de chimiothérapie: a) 1 cytostatique a été administré par voie sous-cutanée ou intraveineuse un ou plusieurs jours (à l'exception du traitement à haute dose guidé par les valeurs mesurées, voir 99.25.52). OU b) 2 cytostatiques différents ont été administrés au maximum sur 2 jours par voie sous-cutanée ou intraveineuse et que le traitement a compris au maximum 3 administrations intraveineuses individuelles. OU c) 3 cytostatiques différents ont été administrés un jour par voie sous-cutanée ou intraveineuse.  
Point 2, protocole de chimiothérapie, exemples chez l'adulte: Exemple 1: gemcitabine seule; exemple 2: FOLFOX 4: oxaliplatine, 5-fluorouracile; exemple 3: R-CHOP: 3 cytostatiques le même jour: cyclophosphamide, hydroxydaunorubicine, vincristine; anticorps: rituximab; corticostéroïde: prednisolone  
Point 3, protocole de chimiothérapie, exemples chez l'enfant: Exemple 1: schéma AVD: actinomycine D, vincristine, doxorubicine
- 99.25.52 Chimiothérapie moyennement complexe et intensive**

**Note:** Point 1, caractéristiques minimales: Ce code doit être utilisé si, conformément au protocole de chimiothérapie: a) au moins deux cytostatiques différents ont été administrés au moins 2 jours par voie intraveineuse dans le cadre d'une chimiothérapie de 2 à 4 jours. Le patient a reçu 4 administrations intraveineuses individuelles. OU b) une chimiothérapie à haute dose par un cytostatique exigeant un traitement guidé par les valeurs mesurées (p.ex. détermination du taux de principe actif sous méthotrexate à haute dose) a été effectuée

Point 2, protocole de chimiothérapie, exemple pour adultes: Exemple 1: Hyper CVAD A: cyclophosphamide, vincristine, doxorubicine; exemple 2: Hyper CVAD B: méthotrexate, cytarabine; exemple 3: TAC: doxorubicine, cisplatine, paclitaxel; exemple 4: R-BAC: bendamustine, cytarabine; exemple 5: BEACOPP jours 1 à 3: étoposide, doxorubicine, cyclophosphamide

Point 3, protocole de chimiothérapie, exemples chez l'enfant: Exemple 1: CWS SoTiSaR relapse ACCTTIVE: carboplatine, étoposide

#### 99.25.53 Chimiothérapie hautement complexe et intensive

**Note:** Point 1, caractéristiques minimales: Ce code doit être utilisé si, conformément au protocole de chimiothérapie: a) au moins deux cytostatiques différents ont été administrés par voie intraveineuse dans le cadre d'une chimiothérapie de 5 à 8 jours. OU b) une chimiothérapie à haute dose par un ou plusieurs cytostatiques a été administrée par voie intraveineuse avant une greffe de cellules souches OU c) une chimiothérapie à haute dose par un ou plusieurs cytostatiques a été administrée par voie intraveineuse en tant que traitement d'induction, d'intensification tardive ou de consolidation.

Point 2, protocole de chimiothérapie, exemple pour adultes: Exemple 1: VAC/EI: étoposide, ifosfamide; exemple 2: BEAM à haute dose avant transplantation de cellules souches: carmustine, étoposide, cytarabine, melphalan; exemple 3: HOVON 132, bras A, cycle d'induction 1: cytarabine, idarubicine; exemple 4: GRAAL, traitement d'induction 1: cyclophosphamide, daunorubicine, vincristine, asparaginase

Point 3, protocole de chimiothérapie, exemples chez l'enfant: exemple 1: ALL-REZ BFM 2012, block F1: vincristine, méthotrexate, cytarabine, PEG-asparaginase

#### 99.25.54 Chimiothérapie hautement complexe et intensive: deux chimiothérapies au cours d'une hospitalisation

**Note:** Point 1, caractéristiques minimales: Ce code doit être utilisé si, conformément au protocole de chimiothérapie, deux ou plusieurs chimiothérapies conformes à la définition 99.25.53 ont été administrées à la suite l'une de l'autre dans le cadre d'un même séjour à l'hôpital. Si le premier séjour à l'hôpital a été interrompu et que le schéma thérapeutique hautement complexe et intensif a été poursuivi dans le cadre d'une nouvelle hospitalisation, l'utilisation de CHOP 99.25.54 n'est pas autorisée!

Point 2, exemples chez l'adulte: Exemple 1: double induction lors de LAL (leucémie aiguë lymphoblastique) ou de LAM (leucémie aiguë myéloblastique)

Point 3, protocole de chimiothérapie, exemples chez l'enfant: exemple 1: HR-NBL 1.7 SIOPEN, rapid COJEC: cisplatine, vincristine, carboplatine, étoposide, cyclophosphamide

#### 99.28 Injection ou perfusion de modificateur de la réponse biologique [BRM]

Immunothérapie, anti-néoplasique  
Perfusion de cintredekin besudotox  
Thérapie par Interleukine  
Traitement par Interleukine-2 (IL-2) à faibles doses  
Vaccin anti-tumoral

#### 99.28.0 Instillation locorégionale de matériaux cytotoxiques et d'immunomodulateurs

##### 99.28.00 Instillation de matériaux cytotoxiques et d'immunomodulateurs SAP

##### 99.28.01 Instillation de matériaux cytotoxiques et d'immunomodulateurs, intrathécale

**EXCL** Injection d'autre agent dans le canal rachidien (03.92.-)

##### 99.28.02 Instillation de matériaux cytotoxiques et d'immunomodulateurs, intracérébrale

##### 99.28.03 Instillation de matériaux cytotoxiques et d'immunomodulateurs dans la cavité pleurale

##### 99.28.04 Instillation de matériaux cytotoxiques et d'immunomodulateurs, intrapéritonéale

**EXCL** Omettre le code - Chimiothérapie intrapéritonéale avec hyperthermie [HIPEC] (99.25.21)

##### 99.28.05 Instillation de matériaux cytotoxiques et d'immunomodulateurs dans la vessie

##### 99.28.06 Instillation de matériaux cytotoxiques et d'immunomodulateurs dans le bassin [L]

##### 99.28.07 Instillation locorégionale de matériaux cytotoxiques et d'immunomodulateurs, par voie artérielle

##### 99.28.08 Instillation de matériaux cytotoxiques et d'immunomodulateurs, autre

#### 99.28.1 Autres Immunothérapies

##### 99.28.10 Autre immunothérapie, SAP

##### 99.28.11 Autre immunothérapie par anticorps non modifié

Thérapie par rituximab des lymphomes, thérapie par alemtuzumab de la LLC, thérapie par herceptine du cancer du sein, thérapie par bevacizumab du carcinome colorectal

- 99.28.12 Autre immunothérapie par anticorps modifié**  
Thérapie par cytokines
- 99.28.13 Autre immunothérapie par immunomodulateur**  
Thérapie par interleukine-2, interféron ou facteur de nécrose tumorale alpha
- 99.28.14 Autre immunothérapie, immunosuppression, en intraveineuse**
- 99.28.15 Autre immunothérapie, immunosuppression, autre voie d'administration**
- 99.28.18 Autre immunothérapie, autre**
- 99.29 Injection ou perfusion d'autre substance thérapeutique ou prophylactique**  
**EXCL** Administration d'agent neuroprotecteur (99.75)  
Autre vaccination et inoculation (99.51-99.59)  
Injection d'agent sclérosant dans hémorroïde (49.42)  
Injection d'agent sclérosant dans la veine (39.92.-)  
Injection d'agent sclérosant dans varice œsophagienne (42.33)  
Injection ou perfusion d'agent thrombolytique (99.10)  
Perfusion d'une substance pour provoquer la rupture de la barrière hémato-encéphalique (00.19)  
Vaccination et inoculation prophylactique contre maladies bactériennes (99.31-99.39)  
Vaccination et inoculation prophylactique contre maladies virales (99.41-99.48)
- 99.29.0 Détail de la sous-catégorie 99.29**
- 99.29.00 Injection ou perfusion d'autre substance thérapeutique ou prophylactique, SAP**
- 99.29.09 Injection ou perfusion d'autre substance thérapeutique ou prophylactique, autre**
- 99.29.20 Fermeture du canal artériel de Botal par voie médicamenteuse**  
Administration parentérale d'un anti-inflammatoire non stéroïdien  
Fermeture du canal artériel persistant par voie médicamenteuse
- 99.3 Vaccination et inoculation prophylactique contre certaines maladies bactériennes**
- 99.31 Vaccination anti-choléra**
- 99.32 Vaccination anti-typhoïde et fièvre paratyphoïde**  
Administration du vaccin TAB
- 99.33 Vaccination anti-tuberculose**  
Administration du vaccin BCG
- 99.34 Vaccination anti- peste**
- 99.35 Vaccination anti-tularémie**
- 99.36 Administration de toxoïde diphtérique**  
Vaccination anti-diphtérique \*  
**EXCL** Administration d'antitoxine antidiphtérique (99.58)  
Vaccination DTP combinée (99.39)
- 99.37 Vaccination anti-coqueluche**  
**EXCL** Vaccination DTP combinée (99.39)
- 99.38 Administration de toxoïde tétanique**  
Vaccination anti-tétanique \*  
**EXCL** Administration d'antitoxine tétanique (99.56)  
Vaccination DTP combinée (99.39)
- 99.39 Vaccination diphtérie-tétanos-coqueluche combiné [DTP]**
- 99.4 Vaccination et inoculation prophylactique contre certaines maladies virales**
- 99.41 Vaccination anti-poliomyélite**
- 99.42 Vaccination anti-varioliq**
- 99.43 Vaccination anti-fièvre jaune**
- 99.44 Vaccination anti-rabique**
- 99.45 Vaccination anti-rougeole**  
**EXCL** Vaccination anti oreillons-rougeole-rubéole combinée (99.48)
- 99.46 Vaccination anti-oreillons**  
**EXCL** Vaccination combinée anti oreillons-rougeole-rubéole (99.48)
- 99.47 Vaccination anti-rubéole**  
**EXCL** Vaccination combinée anti oreillons-rougeole-rubéole (99.48)
- 99.48 Vaccination anti oreillons-rougeole-rubéole**
- 99.5 Autre vaccination et inoculation**
- 99.51 Vaccination prophylactique anti-rhume**
- 99.52 Vaccination prophylactique anti-grippe**
- 99.53 Vaccination prophylactique contre l'encéphalite virale due à arthropode**
- 99.54 Vaccination prophylactique contre autre infection virale due à arthropode**
- 99.55 Vaccination prophylactique contre d'autres maladies**  
Vaccination contre l'anthrax  
Vaccination contre la brucellose  
Vaccination contre la fièvre tachetée des Montagnes rocheuses  
Vaccination contre le typhus  
Vaccination contre les staphylocoques  
Vaccination contre les streptocoques
- 99.56 Administration d'antitoxine tétanique**
- 99.57 Administration d'antitoxine botulique**
- 99.58 Administration d'autre antitoxine**  
Administration d'antitoxine de gangrène gazeuse  
Administration d'antitoxine de scarlatine  
Administration d'antitoxine diphtérique
- 99.59 Autre vaccination et inoculation, autre**  
Vaccination, SAP  
**EXCL** Immunisation pour allergies (99.12)
- 99.6 Conversion du rythme cardiaque**  
**EXCL** Autre opération du cœur et du péricarde (37.99)  
Massage cardiaque à cœur ouvert (37.91)  
Stimulation électrique à cœur ouvert (37.91)
- 99.60 Réanimation cardio-pulmonaire, SAP**
- 99.61 Cardioversion auriculaire**
- 99.62 Autre choc électrique cardiaque**  
Cardioversion externe  
Cardioversion, SAP  
Conversion en rythme sinusal

- Défibrillation  
Stimulation cardiaque par électrode externe
- 99.63 Massage cardiaque externe**  
Massage cardiaque externe manuel  
Massage cardiaque, SAP
- 99.64 Stimulation du sinus carotidien**
- 99.65 Traitement aigu d'un trouble adaptatif chez le nourrisson (réanimation primaire)**  
**Note:** Le traitement aigu est effectué en salle d'accouchement ou d'opération par un pédiatre ou un médecin spécialiste en néonatalogie, assisté d'un(e) infirmier/ère spécialement formé(e) pour la prise en charge de ces situations. La prise en charge comprend: - l'accueil du nouveau-né, - l'évaluation de son état sur la base des signes cliniques, - le monitoring des paramètres physiologiques, - des mesures de soutien de la respiration (CPAP, ventilation) ainsi que de la circulation (volémie, médicaments), - des mesures supplémentaires (pose de voies centrales, drains, etc.)
- 99.69 Conversion du rythme cardiaque, autre**
- 99.7 Aphérese thérapeutique ou autre injection, administration, ou perfusion d'autre substance thérapeutique ou prophylactique**
- 99.71 Plasmaphérese thérapeutique**  
**EXCL** *Immunoabsorption extracorporelle (99.76)*  
**Note:** Toute plasmaphérese effectuée doit être codée
- 99.71.0 Détail de la sous-catégorie 99.71**
- 99.71.00 Plasmaphérese thérapeutique, SAP**
- 99.71.12 Plasmaphérese thérapeutique, échange de plasma avec NaCl et colloïdes (p.ex. albumine)**  
**Cod. a.:** Transfusion de plasma et sérum (99.07.-)  
**Note:** Si la perte de composants du plasma est compensée par transfusion de certaines préparations, p.ex. PFC ou PFCip, la transfusion doit être codée en plus.
- 99.71.13 Plasmaphérese thérapeutique, échange de plasma exclusivement avec PFC (PFCq, qFFP)**  
**Cod. a.:** Transfusion de plasma frais congelé (PFC / qFFP) (99.07.2-)
- 99.71.99 Plasmaphérese thérapeutique, autre**
- 99.72 Aphérese de leucocytes**
- 99.72.0 Détail de la sous-catégorie 99.72**
- 99.72.11 Leucaphérese thérapeutique**  
Leucocytophérese thérapeutique
- 99.72.21 Lymphaphérese pour transplantation**  
Collecte de lymphocytes de donneur pour transfusion de lymphocytes de donneur (DLI)
- 99.73 Erythrocytophérese thérapeutique**  
Erythrophérese thérapeutique  
**Cod. a.:** Transfusion de globules rouges concentrés (99.04.-)  
Transfusion de plasma et sérum (99.07.-)
- Note:** Si, dans le cadre d'une exsanguino-transfusion, la perte d'érythrocytes ou de composants du plasma est compensée par transfusion de concentrés érythrocytaires ou de plasma, cette transfusion doit être codée en plus.
- 99.74 Thrombocytophérese thérapeutique**
- 99.75 Administration d'agent neuroprotecteur**
- 99.76 Immunoabsorption extracorporelle et adsorption de substances inflammatoires**  
Épuration des anticorps du plasma sur une colonne de Protéine A  
Toute immunoabsorption effectuée doit être codée
- 99.76.0 Détail de la sous-catégorie 99.76**
- 99.76.00 Immunoabsorption extracorporelle, SAP**
- 99.76.10 Immunoabsorption extracorporelle, sur colonne non régénérable**
- 99.76.11 Immunoabsorption extracorporelle, sur colonne régénérable**
- 99.76.12 Adsorption de cytokines**  
Adsorption d'interleukines
- 99.76.20 Aphérese des LDL**
- 99.76.99 Immunoabsorption extracorporelle, autre**
- 99.77 Application ou utilisation d'une substance anti-adhésive**
- 99.78 Aquaphérese**  
Élimination d'eau du plasma  
Ultrafiltration [pour élimination d'eau]  
**EXCL** *Hémodiafiltration (39.95)*  
*Hémodialyse (39.95)*  
*Plasmaphérese thérapeutique (99.71.-)*
- 99.79 Autre aphérese thérapeutique**  
Aphérese (harvest) de cellules souches
- 99.79.00 Autre aphérese thérapeutique, SAP**
- 99.79.11 Préparation de greffe d'organe de donneur vivant ABO-incompatible**  
Traitement du receveur par aphérese et par des médicaments pour réduire le taux d'anticorps spécifiques aux groupes sanguins et prévenir ainsi un rejet hyperaigu de l'organe greffé immédiatement après la transplantation
- 99.79.21 Aphérese pour l'élimination d'endotoxines par hémoperfusion sur polymyxine**
- 99.8 Techniques physiques diverses**
- 99.81 Hypothermie**  
**EXCL** *Hypothermie incidente pour chirurgie à cœur ouvert (39.62)*
- 99.81.0 Détail de la sous-catégorie 99.81**
- 99.81.00 Hypothermie, SAP**
- 99.81.10 Hypothermie locale**
- 99.81.20 Hypothermie systémique**  
**INCL** Hypothermie centrale, hypothermie du corps entier
- 99.81.99 Hypothermie, autre**
- 99.82 Thérapie par rayons ultra-violets**  
Actinothérapie
- 99.83 Autre photothérapie**  
Photothérapie du nouveau-né



EXCL

*Destruction de lésion chorio-rétinienne par photocoagulation arc au xénon (14.23)*

*Destruction de lésion chorio-rétinienne par photocoagulation au laser (14.24)*

*Destruction de lésion chorio-rétinienne par photocoagulation SAP (14.25)*

*Photochimiothérapie extracorporelle (99.88)*

*Réparation de déchirure rétinienne par photocoagulation arc xénon (14.33)*

*Réparation de déchirure rétinienne par photocoagulation au laser (14.34)*

*Réparation de déchirure rétinienne par photocoagulation, SAP (14.35)*

*Réparation de décollement rétinien par photocoagulation arc xénon (14.53)*

*Réparation de décollement rétinien par photocoagulation au laser (14.54)*

*Réparation de décollement rétinien par photocoagulation, SAP (14.55)*

## 99.84 Isolement

Isolation après contact avec une maladie infectieuse

Protection de l'environnement contre individu

Protection de l'individu contre environnement

**Note:** Pour tous les isolements, les mesures à prendre doivent être définies dans une directive interne de l'hôpital. Elles englobent, pour tous les isolements: - port de vêtements de protection; - instruction des visiteurs; - désinfection des surfaces et du matériel; - nettoyage spécial et désinfection après la fin des mesures.

### 99.84.0 Détail de la sous-catégorie 99.84

#### 99.84.00 Isolement, SAP

#### 99.84.09 Isolement, autre

### 99.84.1 Isolement de contact, selon le nombre de jours de traitement

**Note:** Mesures pour les patients chez lesquels des pathogènes infectieux transmissibles par contact direct ou indirect sont suspectés ou établis. La liste des indications de ces mesures est élaborée par les experts en hygiène hospitalière de l'institution en question. Elle inclut entre autres la suspicion ou l'objectivation d'une colonisation par des bactéries multirésistantes. Les mesures comprennent: - Hébergement du patient en chambre individuelle ou dans une zone d'isolement à l'intérieur d'une chambre à plusieurs lits ou dans une chambre à plusieurs lits avec des patients présentant la même indication (groupement en cohorte); - Désinfection des salles d'examen et de traitement.

#### 99.84.15 Isolement de contact, jusqu'à 6 jours de traitement

#### 99.84.16 Isolement de contact, d'au moins 7 à 13 jours de traitement

#### 99.84.17 Isolement de contact, d'au moins 14 à 20 jours de traitement

#### 99.84.1A Isolement de contact, d'au moins 21 à 27 jours de traitement

#### 99.84.1B Isolement de contact, d'au moins 28 à 41 jours de traitement

#### 99.84.1C Isolement de contact, d'au moins 42 à 55 jours de traitement

#### 99.84.1D Isolement de contact, d'au moins 56 à 69 jours de traitement

#### 99.84.1E Isolement de contact, d'au moins 70 à 83 jours de traitement

#### 99.84.1F Isolement de contact, 84 jours et plus de traitement

### 99.84.2 Isolement contre l'infection par gouttelettes, selon le nombre de jours de traitement

**Note:** Mesures pour les patients chez lesquels des pathogènes infectieux transmissibles par gouttelettes sont suspectés ou établis. La liste des indications de ces mesures est élaborée par les experts en hygiène hospitalière de l'institution en question. Les mesures comprennent: - Hébergement du patient en chambre individuelle ou dans une zone d'isolement à l'intérieur d'une chambre à plusieurs lits ou dans une chambre à plusieurs lits avec des patients présentant la même indication (groupement en cohorte); - Désinfection des salles d'examen et de traitement.

#### 99.84.25 Isolement contre l'infection par gouttelettes, jusqu'à 6 jours de traitement

#### 99.84.26 Isolement contre l'infection par gouttelettes, d'au moins 7 à 13 jours de traitement

#### 99.84.27 Isolement contre l'infection par gouttelettes, d'au moins 14 à 20 jours de traitement

#### 99.84.2A Isolement contre l'infection par gouttelettes, d'au moins 21 à 27 jours de traitement

#### 99.84.2B Isolement contre l'infection par gouttelettes, d'au moins 28 à 41 jours de traitement

#### 99.84.2C Isolement contre l'infection par gouttelettes, d'au moins 42 à 55 jours de traitement

#### 99.84.2D Isolement contre l'infection par gouttelettes, d'au moins 56 à 69 jours de traitement

#### 99.84.2E Isolement contre l'infection par gouttelettes, d'au moins 70 à 83 jours de traitement

#### 99.84.2F Isolement contre l'infection par gouttelettes, 84 jours et plus de traitement

### 99.84.3 Isolement contre l'infection par aérosol, selon le nombre de jours de traitement

**Note:** Mesures pour les patients chez lesquels des pathogènes infectieux transmissibles par aérosols sont suspectés ou établis. La liste des indications de ces mesures, qui peut être complétée par les experts en hygiène hospitalière de l'institution en question, par exemple lors d'infections émergentes, inclut la varicelle, le zona, la rougeole et la tuberculose. Les mesures englobent: - Hébergement des patients en chambre individuelle, de préférence avec aération en sous-pression; - Port de masques spéciaux à haute performance; - Désinfection complète des salles d'examen et de traitement après chaque patient.

#### 99.84.35 Isolement contre l'infection par aérosol, jusqu'à 6 jours de traitement

#### 99.84.36 Isolement contre l'infection par aérosol, d'au moins 7 à 13 jours de traitement

#### 99.84.37 Isolement contre l'infection par aérosol, d'au moins 14 à 20 jours de traitement

- 99.84.3A Isolement contre l'infection par aérosol, d'au moins 21 à 27 jours de traitement
- 99.84.3B Isolement contre l'infection par aérosol, d'au moins 28 à 41 jours de traitement
- 99.84.3C Isolement contre l'infection par aérosol, d'au moins 42 à 55 jours de traitement
- 99.84.3D Isolement contre l'infection par aérosol, d'au moins 56 à 69 jours de traitement
- 99.84.3E Isolement contre l'infection par aérosol, d'au moins 70 à 83 jours de traitement
- 99.84.3F Isolement contre l'infection par aérosol, 84 jours et plus de traitement
- 99.84.4 Isolement protecteur simple, selon le nombre de jours de traitement
- Note: Mesures à prendre chez les patients atteints d'une neutropénie établie ou suspectée et les patients sévèrement immunodéprimés (p.ex. après une transplantation), à l'exception des patients décrits dans la définition du code 99.84.5. Ces mesures sont définies dans une directive interne de l'hôpital. Elles incluent: - Hébergement du patient en chambre individuelle ou à deux lits; - Éventuellement des soins particuliers de la peau et des muqueuses; - Éventuellement un régime alimentaire spécifique.
- 99.84.45 Isolement protecteur simple, jusqu'à 6 jours de traitement
- 99.84.46 Isolement protecteur simple, d'au moins 7 à 13 jours de traitement
- 99.84.47 Isolement protecteur simple, d'au moins 14 à 20 jours de traitement
- 99.84.4A Isolement protecteur simple, d'au moins 21 à 27 jours de traitement
- 99.84.4B Isolement protecteur simple, d'au moins 28 à 41 jours de traitement
- 99.84.4C Isolement protecteur simple, d'au moins 42 à 55 jours de traitement
- 99.84.4D Isolement protecteur simple, d'au moins 56 à 69 jours de traitement
- 99.84.4E Isolement protecteur simple, d'au moins 70 à 83 jours de traitement
- 99.84.4F Isolement protecteur simple, 84 jours et plus de traitement
- 99.84.5 Isolement protecteur dans une chambre spéciale, selon le nombre de jours de traitement
- Note: Mesures à prendre chez les patients atteints de néoplasmes malins de tissus lymphatiques ou hématopoïétiques (p.ex. leucémie aiguë myéloblastique, leucémie aiguë lymphoblastique) ou présentant une autre forme d'immunosuppression sévère, dans le but de réduire la contamination microbienne de l'environnement. La liste de ces indications est élaborée par les experts en hygiène hospitalière de l'institution en question. Elles incluent: - Hébergement du patient en chambre individuelle avec filtration de l'air et aération en pression positive; - Éventuellement des soins particuliers de la peau et des muqueuses; - Éventuellement un régime alimentaire spécifique.
- 99.84.55 Isolement protecteur dans une chambre spéciale, jusqu'à 6 jours de traitement
- 99.84.56 Isolement protecteur dans une chambre spéciale, d'au moins 7 à 13 jours de traitement
- 99.84.57 Isolement protecteur dans une chambre spéciale, d'au moins 14 à 20 jours de traitement
- 99.84.5A Isolement protecteur dans une chambre spéciale, d'au moins 21 à 27 jours de traitement
- 99.84.5B Isolement protecteur dans une chambre spéciale, d'au moins 28 à 41 jours de traitement
- 99.84.5C Isolement protecteur dans une chambre spéciale, d'au moins 42 à 55 jours de traitement
- 99.84.5D Isolement protecteur dans une chambre spéciale, d'au moins 56 à 69 jours de traitement
- 99.84.5E Isolement protecteur dans une chambre spéciale, d'au moins 70 à 83 jours de traitement
- 99.84.5F Isolement protecteur dans une chambre spéciale, 84 jours et plus de traitement
- 99.85 Hyperthermie pour traitement de cancer
- Autres hyperthermies adjuvantes par micro-onde, ultrason, basse fréquence radio, sonde interstitielle, pour traitement du cancer
- Cod. a.: Toute chimiothérapie ou radiothérapie
- 99.86 Placement d'un stimulateur de maturation osseuse non invasif
- EXCL** Insertion de stimulateur de maturation osseuse invasif (électrode percutanée) (78.90-78.99)
- 99.88 Photophérese thérapeutique
- Photochimiothérapie extracorporelle
- Photophérese extracorporelle
- EXCL** Autres photothérapies (99.83)
- Thérapie par rayons ultra-violet (99.82)
- 99.9 Autres techniques diverses
- 99.91 Acupuncture pour anesthésie
- 99.92 Autre acupuncture
- 99.93 Massage rectal
- 99.94 Massage prostatique
- 99.95 Élongation de peau du prépuce
- 99.96 Collection de sperme pour insémination artificielle
- 99.97 Adaptation de denture
- 99.98 Utilisation du tire-lait
- 99.99 Autres techniques diverses
- Saignée à l'aide de sangsues
- Traitement par sangsues
- 99.99.0 Saignée
- 99.99.00 Saignée, SAP
- 99.99.01 Traitement par sangsues (hirudothérapie)
- 99.99.02 Saignée par prélèvement
- 99.99.09 Saignée, autres mesures
- 99.A Techniques diagnostiques spécifiques et/ou complexes
- 99.A0 Diagnostic complexe de maladies hématologiques
- 99.A0.1 Diagnostic complexe de maladies hématologiques malignes
- 99.A0.10 Diagnostic complexe de maladies hématologiques malignes, SAP
- 99.A0.11 Diagnostic complexe de maladies hématologiques malignes, sans typage HLA

**Note:** Au moins six méthodes d'examen distinctes parmi celles mentionnées ci-après doivent être appliquées durant la même hospitalisation. Il peut s'agir d'un primodiagnostic ou d'un diagnostic de récurrence. - Cytologie médullaire et ponction médullaire avec diagnostic morphologique; - colorations cytologiques/histologiques spéciales; diagnostic immunohistochimique; - cytométrie de flux (immunophénotypage, analyse FACS); - cytogénétique; - génétique moléculaire (au moins une des trois méthodes suivantes doit être utilisée: FISH; PCR; Array), - ponction lombaire avec cytologie du LCR et cytométrie de flux; - CT; - IRM; -TEP.

#### 99.A0.12 Diagnostic complexe de maladies hématologiques malignes, avec typage HLA

**Note:** Au moins six méthodes diagnostiques distinctes parmi celles mentionnées ci-après doivent être appliquées durant la même hospitalisation. Elles seront complétées par un typage HLA à haute résolution incluant HLA-A, HLA-B, HLA-C et HLA-DR. Il peut s'agir d'un primodiagnostic ou d'un diagnostic de récurrence. - Cytologie médullaire et ponction médullaire avec diagnostic morphologique; - colorations cytologiques/histologiques spéciales; diagnostic immunohistochimique; - cytométrie de flux (immunophénotypage, analyse FACS); - cytogénétique; - génétique moléculaire (au moins une des trois méthodes suivantes doit être utilisée: FISH; PCR; Array), - ponction lombaire avec cytologie du LCR et cytométrie de flux; - CT; - IRM; -TEP

#### 99.A1 Diagnostic complexe de maladies hématologiques non malignes

##### 99.A1.0 Détail de la sous-catégorie 99.A1

##### 99.A1.10 Diagnostic complexe de maladies hématologiques non malignes, SAP

##### 99.A1.11 Diagnostic complexe d'hémoglobinopathie

**Note:** Au moins deux méthodes diagnostiques distinctes parmi celles mentionnées ci-après doivent être appliquées durant la même hospitalisation. - HPLC ou focalisation isoélectrique; - électrophorèse de l'Hb; - analyse de l'ADN (au besoin par séquençage)

##### 99.A1.12 Diagnostic complexe d'insuffisance médullaire, sans typage HLA

**Note:** Au moins cinq méthodes diagnostiques distinctes parmi celles mentionnées ci-après doivent être appliquées durant la même hospitalisation: - ponction de moelle osseuse; - cytologie médullaire; - cytogénétique; - cytogénétique, y c. examens spéciaux; - cytométrie de flux; - immunohistochimie

##### 99.A1.13 Diagnostic complexe d'insuffisance médullaire, avec typage HLA

**Note:** Au moins cinq procédures diagnostiques distinctes parmi celles mentionnées ci-après doivent être appliquées durant la même hospitalisation. Elles seront complétées par un typage HLA à haute résolution incluant HLA-A, HLA-B, HLA-C et HLA-DR; - ponction médullaire; - cytologie médullaire; - cytogénétique; - examens cytogénétiques spéciaux; - cytométrie de flux; - immunohistochimie

#### 99.A2 Diagnostic de base de complexe symptomatique peu clair chez l'enfant

**Note:** Caractéristiques minimales: - Consilium approfondi d'au moins trois disciplines (génétique, radiologie, pathologie, neurologie, endocrinologie et dermatologie), - Evaluation approfondie par un(e) pédiatre ou un(e) spécialiste en néonatalogie. Réalisation d'au moins trois examens dans au moins deux des domaines suivants: - Examens ou tests fonctionnels infectiologiques, immunologiques (p.ex. FACS), endocrinologiques ou métaboliques; - Diagnostic du métabolisme, - Examens radiologiques complexes (avec produits de contraste, CT, IRM ou ultrason); - Biopsies; - PL; - Examen de la moelle osseuse; - diagnostic (neuro)physiologique (p. ex. EEG, EKG).

Toutes les prestations suivantes doivent être fournies durant la même hospitalisation, p. ex. examen de: troubles de la croissance, fièvre d'étiologie peu claire, douleurs chroniques, syndromes de dysmorphie. Ces codes ne doivent être indiqués que pour les patients de moins de 18 ans révolus. / Pour les examens effectués ordinairement sans sédation ni anesthésie, ces dernières doivent le cas échéant être codées séparément. Toutes les techniques diagnostiques désignées par un code propre dans la CHOP (p. ex. biopsies) doivent faire l'objet d'un codage séparé.

##### 99.A2.0 Détail de la sous-catégorie 99.A2

##### 99.A2.10 Diagnostic de base de complexe symptomatique peu clair chez l'enfant, sans autres mesures

##### 99.A2.11 Diagnostic de base de complexe symptomatique peu clair chez l'enfant, avec diagnostic génétique

**INCL.** Analyse des chromosomes ou tests génétiques élargis, y compris consilium

#### 99.A3 Diagnostic neuropédiatrique complexe

**Note:** Toutes les prestations suivantes doivent être fournies durant la même hospitalisation, p. ex. examen de retards de croissance. Ces codes ne doivent être indiqués que pour les patients de moins de 18 ans révolus. Pour les examens effectués ordinairement sans sédation ni anesthésie, ces dernières doivent le cas échéant être codées séparément. Toutes les techniques diagnostiques désignées par un code propre dans la CHOP (p. ex. biopsies) doivent faire l'objet d'un codage séparé. Caractéristique minimale: au moins trois des mesures suivantes: - IRM crânienne; - PL; diagnostic neurophysiologique; diagnostic neuropsychologique; - mesures et documentation anthropométriques; - tests et évaluations en pédiatrie du développement.

### 99.A3.0 Détail de la sous-catégorie 99.A3

#### 99.A3.10 Diagnostic neuropédiatrique complexe, sans autres mesures

#### 99.A3.11 Diagnostic neuropédiatrique complexe, avec diagnostic de laboratoire neurométabolique et/ou des processus infectieux/ troubles inflammatoires autoimmuns

**Note:** Le diagnostic neurométabolique de laboratoire comprend p. ex. la détermination des acides organiques, acides aminés, acyl-carnitines, acides gras à ultra-longue chaîne, guanidino-acétate, oligosaccharides, mucopolysaccharides, neurotransmetteurs, recherche du trouble congénital de la glycosylation. Le diagnostic de laboratoire des troubles infectieux/inflammatoires auto-immuns comprend p. ex. la recherche de bandes oligoclonales, de cytomégalovirus, de la toxoplasmose, du virus de l'herpès simplex, de la rubéole, du virus varicella-zoster, de la syphilis; - trois de ces examens suivants doivent avoir été effectué.

#### 99.A3.12 Diagnostic neuropédiatrique complexe, avec diagnostic génétique

#### 99.A3.13 Diagnostic neuropédiatrique complexe, avec diagnostic de laboratoire neurométabolique et/ou des processus infectieux/ troubles inflammatoires autoimmuns et diagnostic génétique

Les conditions 99.A3.11 et 99.A3.12 doivent être réunies

#### 99.A4 Diagnostic complexe d'une dysrégulation à l'âge néonatal, du nourrisson ou dans l'enfance

**Note:** Toutes les prestations suivantes doivent être fournies durant la même hospitalisation, p. ex. examen de retards de croissance. Ces codes ne doivent être indiqués que pour les patients de moins de 10 ans révolus. Pour les examens effectués ordinairement sans sédation ni anesthésie, ces dernières doivent le cas échéant être codées séparément. Toutes les techniques diagnostiques désignées par un code propre dans la CHOP (p. ex. biopsies) doivent faire l'objet d'un codage séparé. Caractéristiques minimales: au moins trois des mesures suivantes: - examen pédiatrique et de neurologie du développement; - tests de psychologie du développement; - enregistrement vidéo-assisté d'interactions; - diagnostic de la sécurité du lien; - examens somatiques avec diagnostic de laboratoire et examens complémentaires (radiographie, EEG); - suivi par des soins et des mesures pédagogiques.

#### 99.A5 Diagnostic lors de suspicion ou preuve de mise en danger, de maltraitance ou de négligence à l'âge néonatal, du nourrisson, de l'enfance et de l'adolescence

**Cod. a.:** Si effectuées - sédations et anesthésies  
Toutes les procédures codables individuellement doivent être codées séparément.

#### 99.A5.2 Examens de base dans les situations de risque et de mise en danger à l'âge néonatal, du nourrisson, de l'enfance et de l'adolescence

#### 99.A5.21 Examen de base dans une situation de risque et de mise en danger à l'âge néonatal, du nourrisson, de l'enfance et de l'adolescence

**EXCL** En cas de forte suspicion ou de preuve de maltraitance d'enfant, un code du groupe d'éléments 99.A5.3- doit être codé. (99.A5.3-)

**Note:** Caractéristique minimale point 1, indication:  
ce code permet de saisir les examens de diagnostic suivants:  
- l'examen de différentes options thérapeutiques réalisé dans le cadre d'examens éthiques de diagnostic, notamment concernant l'interruption ou la poursuite d'un traitement ou  
- l'examen de cas où le responsable légal ou le surveillant est soupçonné, en raison d'un problème personnel (p. ex. addiction ou dépendance à des substances) de ne pas pouvoir remplir son obligation de surveillance ou d'exercer des actions néfastes

Caractéristique minimale point 2, prestations:  
 Au moins deux des prestations suivantes doivent être fournies durant la même hospitalisation:

1. gestion individuelle du cas avec victime, famille et personnes de l'entourage,
2. diagnostic pluridimensionnel d'au moins 30 min dans au moins 3 disciplines (pédiatrie, pédopsychiatrie, psychologie, gynécologie, chirurgie/orthopédie/traumatologie pédiatriques, services sociaux, aide aux victimes).
3. séance d'au moins 30 min avec au moins 2 disciplines (pédiatrie, pédopsychiatrie, psychologie, gynécologie, services sociaux, pédagogie hospitalière, soins infirmiers, aide aux victimes)
4. enquête d'entourage en collaboration avec des services externes (groupes externes de protection de l'enfance, école et autorités scolaires, secrétariats à la jeunesse, autorité de protection de l'enfant et de l'adulte (APEA), police/autorités d'instruction pénale, aide aux victimes).

**99.A5.3 Diagnostic complexe lors de suspicion ou preuve de maltraitance ou de négligence à l'âge néonatal, du nourrisson, de l'enfance et de l'adolescence**

**EXCL.**

*Omettre le code - Examens de base dans les situations de risque et de mise en danger à l'âge néonatal, du nourrisson, de l'enfance et de l'adolescence (99.A5.2-)*

**Note:**

Caractéristique minimale point 1, description succincte:  
 intervention de crise en milieu hospitalier par une équipe multidisciplinaire sous la direction d'un médecin spécialisé en pédiatrie ou en pédopsychiatrie, pour la protection de l'enfant.

Caractéristique minimale point 2, prestations:  
 Toutes les prestations suivantes doivent être fournies durant la même hospitalisation.

1. gestion individuelle du cas avec victime, famille et personnes de l'entourage,
2. diagnostic pluridimensionnel d'au moins 30 min dans au moins 3 disciplines (pédiatrie, pédopsychiatrie, psychologie, gynécologie, chirurgie/orthopédie/traumatologie pédiatriques, services sociaux, aide aux victimes).
3. séance d'au moins 30 min avec au moins 2 disciplines (pédiatrie, pédopsychiatrie, psychologie, gynécologie, chirurgie/orthopédie/traumatologie pédiatriques, services sociaux, aide aux victimes).

Caractéristique minimale point 3, examens:  
 réalisation d'au moins 3 examens dans au moins 2 des disciplines suivantes:

- discipline 1: imagerie radiologique des membres, du tronc ou de la tête (IRM, radiographie, CT, scintigraphie osseuse, échographie),
- discipline 2: diagnostic pédopsychologique ou pédopsychiatrique avec évaluation de l'état psychique/post-traumatique du patient, de l'interaction entre le patient et ses parents/sa famille, de l'interaction entre le patient et le reste de son environnement,
- discipline 3: enquête d'entourage en collaboration avec des services externes (groupes externes de protection de l'enfance, école et autorités scolaires, secrétariats à la jeunesse, autorité de protection de l'enfant et de l'adulte (APEA), police/autorités d'instruction pénale, aide aux victimes).

**99.A5.31 Diagnostic complexe lors de suspicion ou preuve de maltraitance ou de négligence à l'âge néonatal, du nourrisson, de l'enfance et de l'adolescence**

**99.A6 Diagnostic neurologique complexe**

**Note:**

Le diagnostic neurologique complexe s'effectue une première fois pour établir le diagnostic de polyneuropathies, de polyradiculopathies, de myasthénie et de maladies musculaires, ainsi que d'affections nerveuses centrales d'étiologie inconnue. Toutes les prestations suivantes doivent être fournies durant la même hospitalisation. Toutes les techniques diagnostiques désignées par un code propre dans la CHOP (p. ex. biopsies) doivent faire l'objet d'un codage séparé. Ces codes doivent être indiqués uniquement pour les patients hospitalisés à partir de 18 ans revolus. Le diagnostic neurologique complexe s'effectue sous la direction d'un neurologue. Caractéristiques minimales:  
 au moins trois des mesures suivantes:- PL; - IRM crânienne ou spinale; imagerie fonctionnelle (PET, SPECT); - diagnostic électrophysiologique (neurophysiologique); - diagnostic neurosonologique; - diagnostic neuropsychologique;- EEG

**99.A6.0 Détail de la sous-catégorie 99.A6**

**99.A6.10 Traitement neurologique complexe, sans autres mesures**

**99.A6.11 Diagnostic neurologique complexe, avec diagnostic de laboratoire neurométabolique et/ou des processus infectieux/troubles inflammatoires autoimmuns**

**Note:** Le diagnostic neurométabolique de laboratoire comprend p. ex. la détermination des acides organiques, acides aminés, acyl-carnitines, acides gras à ultra-longue chaîne, guanidino-acétate, oligosaccharides, mucopolysaccharides, neurotransmetteurs, recherche du trouble congénital de la glycosylation. Le diagnostic de laboratoire des troubles infectieux/inflammatoires auto-immuns comprend p. ex. la recherche de bandes oligoclonales, de cytomégalovirus, de la toxoplasmose, du virus de l'herpès simplex, de la rubéole, du virus varicella-zoster, de la syphilis; -Au total au moins trois de ces examens doivent avoir été effectués.

**99.A6.12 Diagnostic neurologique complexe, avec diagnostic génétique**

**99.A6.13 Diagnostic neurologique complexe, avec diagnostic de laboratoire neurométabolique et/ou des processus infectieux/troubles inflammatoires autoimmuns, avec diagnostic génétique**

**99.A6.99 Diagnostic neurologique complexe, autre**

**99.A7 Diagnostic complexe de l'AVC aigu en stroke unit ou stroke center, jusqu'à 24 heures maximum**

**EXCL.** Omettre le code - Traitement neurologique complexe de l'AVC aigu en service consiliaire neurologique à distance (99.BA.3-)

Omettre le code - Traitement neurologique complexe de l'AVC aigu en stroke center (SC) (99.BA.1-)

Omettre le code - Traitement neurologique complexe de l'AVC aigu en stroke unit (SU) (99.BA.2-)

**Note:** Caractéristique minimale point 0, document de référence:  
Les directives et profils d'exigences d'une stroke unit (SU) certifiée conformément aux critères de la SFCNS sont présentés dans le document suivant «Critères de qualité pour la certification des Stroke Units», version I (28.09.2012):  
[http://www.sfcns.ch/tL\\_files/Vorstand/Projec%20ts/Stroke/Dokumente%20Templates%20Zert%20ifizierung/SFCNS%20Criteres%20Certificatio%20n%20Stroke%20Units\\_vs%20I.pdf](http://www.sfcns.ch/tL_files/Vorstand/Projec%20ts/Stroke/Dokumente%20Templates%20Zert%20ifizierung/SFCNS%20Criteres%20Certificatio%20n%20Stroke%20Units_vs%20I.pdf)

Caractéristique minimale point 1, indication: Examens de diagnostic d'urgence avec traitement consécutif conformément aux directives chez le patient atteint d'AVC aigu. Le terme «accident vasculaire aigu (AVC)» inclut les AIT (accidents ischémiques transitoires), infarctus cérébraux ischémiques aigus, hémorragies cérébrales aiguës et hémorragies subarachnoïdiennes aiguës.

Caractéristique minimale point 2, équipe thérapeutique:  
Prise en charge par une équipe multidisciplinaire spécialisée dans le traitement de l'AVC aigu, sous la direction d'un médecin spécialiste en neurologie. Les critères d'un stroke center ou d'une stroke unit (SU) conformément au document de certification sont remplis.

Caractéristiques minimales point 3, surveillance:  
surveillance monitorisée continue d'au moins 5 des paramètres suivants: ECG, saturation en oxygène, température, tension artérielle, fréquence cardiaque, respiration. Surveillance non continue de la glycémie selon le besoin.  
Le monitoring peut être interrompu pour la réalisation d'examens et traitements supplémentaires ainsi que pour changer le système de surveillance.  
Contrôle et documentation des constats neurologiques par le médecin toutes les 6 heures pour l'identification précoce de toute progression, récurrence ou autre complication de l'AVC.

Caractéristiques minimales point 4, diagnostic:  
réalisation d'une tomographie axiale (TMD à acquisition spiralee) ou d'une imagerie par résonance magnétique (IRM) de la tête, dans les deux cas avec angiographie des artères du cou/de la tête avec début de l'examen neuroradiologique dans les 60 minutes après l'admission ou après constatation de signes d'AVC chez les patients hospitalisés, en l'absence d'enregistrements TDM ou IRM externes techniquement suffisants et de contre-indications.

**99.B Traitement spécifique et/ou complexe**

**EXCL.** Omettre le code - charge supplémentaire en réadaptation (BB.-)

Omettre le code - prestation de base en réadaptation (BA.-)

**99.B1 Traitement complexe du foie, selon le nombre de jours de traitement**

**Cod. a.:** Assistance hépatique extracorporelle - Dialyse hépatique (50.92)  
Création et révision de shunt portosystémique, TIPSS (39.11.-)  
Drainage abdominale percutanée (ponction) - Paracentèse (54.91)  
Évaluation pour greffe de foie (89.07.14, 89.07.24, 89.07.34, 89.07.44, 89.07.55)  
Gastroscopie (44.11, 44.12, 44.13)  
Hémodialyse (39.95.-)

Traitement complexe de médecine intensive chez l'adulte (procédure de base), selon le nombre de points de dépense (99.B7.1-)

Traitement complexe en unité de soins intermédiaires (U-IMC) chez l'adulte, selon le nombre de points de dépense (99.B8.1-)

**Note:** Caractéristique minimale point 1, indication: le patient souffre d'une hépatopathie aiguë ou chronique avec une ou plusieurs des complications suivantes nécessitant un traitement en milieu hospitalier: ascite, encéphalopathie hépatique, hémorragie gastro-intestinale, syndrome hépatorénal.

Caractéristique minimale point 2, traitement: gastroscopie et paracentèse sont réalisées en cas d'indication clinique.

Le syndrome hépatorénal est traité par des médicaments vaso-actifs ou par hémofiltration.

Visite avec évaluation ainsi que plan de traitement:

1. visite au moins 3 fois par semaine par un médecin spécialisé en gastroentérologie avec spécialisation en hépatologie,
2. visite au moins 1 fois par semaine par un médecin spécialisé en chirurgie viscérale.

Caractéristique minimale point 3, équipe de traitement:

équipe sous la direction d'un médecin spécialisé en gastroentérologie avec spécialisation en hépatologie.

Les experts ainsi que les structures à disposition sont les suivants:

1. Médecin spécialisé en chirurgie viscérale disposant de l'expertise pour l'indication d'une transplantation hépatique et les examens associés à une telle intervention,
2. médecin spécialisé en neurologie,
3. médecin spécialisé en psychiatrie,
4. néphrologie avec service de dialyse,
5. gastroentérologie: ERCP et endoscopie interventionnelle,
6. radiologie diagnostique (CT, IRM) et interventionnelle (TIPSS),
7. unité de soins intensifs interdisciplinaire (USI ou IMC),
8. conseil diététique

Caractéristique minimale point 4, contrôle du traitement et documentation:

documentation hebdomadaire d'indication et plan de traitement

#### 99.B1.0 Détail de la sous-catégorie 99.B1

- 99.B1.16 **Traitement complexe du foie, jusqu'à 6 jours de traitement**
- 99.B1.17 **Traitement complexe du foie, au moins 7 à 13 jours de traitement**
- 99.B1.18 **Traitement complexe du foie, au moins 14 à 20 jours de traitement**
- 99.B1.1A **Traitement complexe du foie, au moins 21 à 27 jours de traitement**
- 99.B1.1B **Traitement complexe du foie, au moins 28 à 34 jours de traitement**
- 99.B1.1C **Traitement complexe du foie, au moins 35 à 41 jours de traitement**
- 99.B1.1D **Traitement complexe du foie, au moins 42 à 48 jours de traitement**
- 99.B1.1E **Traitement complexe du foie, au moins 49 à 55 jours de traitement**
- 99.B1.1F **Traitement complexe du foie, au moins 56 à 83 jours de traitement**
- 99.B1.1G **Traitement complexe du foie, au moins 84 à 111 jours de traitement**
- 99.B1.1H **Traitement complexe de foie, 112 jours de traitement et plus**

#### 99.B2 Traitement et prise en charge de la réaction anaphylactique avec surveillance médicale, selon la durée

**Note:** Caractéristique minimale: traitement d'un choc anaphylactique grave: amines, substitution volémique, glucocorticoïdes

#### 99.B2.0 Détail de la sous-catégorie 99.B2

#### 99.B2.11 Traitement et prise en charge de la réaction anaphylactique avec surveillance médicale de moins de 4 heures

#### 99.B2.12 Traitement et prise en charge de réaction anaphylactique avec surveillance médicale de plus de 4 heures

#### 99.B3 Traitement complexe d'épilepsie difficile à traiter, selon le nombre de jours de traitement

**EXCL.** *Diagnostic par EEG (89.14, 89.19)*

**Note:** Caractéristique minimale point 1, indications (liste non exhaustive):

- Épilepsie réfractaire au traitement, avec crises fréquentes malgré l'utilisation de deux anti-épileptiques différents, seuls ou en association, avec une durée de traitement d'au moins 1 an.
- Épilepsie réfractaire au traitement malgré l'utilisation de deux anti-épileptiques différents, avec crises rares mais sévères (causes de blessures).
- Patients ayant besoin d'assistance (p.ex. enfants, lésion cérébrale organique, patients fragiles, etc.).
- Patients présentant des anomalies comportementales (p.ex. tendance à s'enfuir, états d'agitation, etc.)
- Syndromes épileptiques spécifiques.
- Maladies psychiatriques concomitantes (p.ex. trouble de somatisation, dépression, addiction, etc.)
- Conséquences psychosociales de l'épilepsie
- Suspicion de non-observance du traitement par le patient, suspicion de crises non épileptiques.
- Risque d'interactions médicamenteuses, utilisation de médicaments présentant un profil d'effets indésirables considérables, sevrage de médicaments avec risque de syndrome de sevrage.
- Changement de médicament, associé au risque d'aggravation rapide avec crises plus fréquentes ou réapparition de crises dangereuses (entraînant des blessures).
- En cas d'incertitude si le diagnostic est correct.

Caractéristique minimale point 2, objectifs du traitement complexe:

Changement ou arrêt de médicaments, entraînement vital ou entraînement à l'observance, instruction du patient, contrôle du traitement, autocontrôle des crises et exercices de biofeedback.

Caractéristique minimale point 3, équipe thérapeutique:

- a) Traitement sous la direction d'un neurologue.
- b) Présence d'au moins 3 des disciplines thérapeutiques suivantes: logopédie, ergothérapie, physiothérapie, neuropsychologie, psychothérapie, médecine du sommeil (certificat de capacité), travail social, conseil diététique pour un régime cétogène, chez l'enfant pédagogie curative et sociale.

Caractéristique minimale point 4, traitement:  
a) Présence et application d'au moins 3 des disciplines thérapeutiques suivantes en combinaison et durées variables selon les besoins du patient individuel:

logopédie, ergothérapie, physiothérapie, neuropsychologie, psychothérapie, médecine du sommeil (certificat de capacité), travail social, conseil diététique pour un régime cétogène, chez l'enfant pédagogie curative et sociale

b) réalisation d'au moins 5 unités de traitement (chacune d'au moins 30 minutes) par semaine.

Caractéristique minimale point 5, planification et contrôle du traitement: Discussion hebdomadaire en équipe avec documentation hebdomadaire des résultats déjà atteints et des futurs objectifs du traitement.

Les domaines suivants participent à la discussion:

direction médicale de l'équipe, au moins une personne représentant l'équipe de médecins traitants, une personne représentant le personnel soignant et une personne représentant le reste de l'équipe soignante et thérapeutique.

**99.B3.1 Traitement complexe d'épilepsie difficile à traiter, selon le nombre de jours de traitement**

**99.B3.16 Traitement complexe d'épilepsie difficile à traiter, jusqu'à 6 jours de traitement**

**99.B3.17 Traitement complexe d'épilepsie difficile à traiter, d'au moins 7 à 13 jours de traitement**

**99.B3.18 Traitement complexe d'épilepsie difficile à traiter, d'au moins 14 à 20 jours de traitement**

**99.B3.1A Traitement complexe d'épilepsie difficile à traiter, 21 et plus de jours de traitement**

**99.B4 Traitement complexe multimodal d'atteintes motrices extrapyramidales, selon le nombre de jours de traitement**

**INCL**

Dans la maladie de Parkinson

**Note:**

Caractéristique minimale point 1, traitement:  
a) Application d'au moins toutes les disciplines thérapeutiques suivantes: physiothérapie/médecine physique, ergothérapie;  
b) Application d'au moins trois des disciplines thérapeutiques suivantes (physiothérapie/médecine physique, ergothérapie, thérapie par le sport, logopédie, art-thérapie, psychothérapie), diversement combinées en fonction du patient à raison d'au moins 7,5 heures hebdomadaires, dont 5 en traitement individuel.

L'une des disciplines thérapeutiques appliquées doit être la physiothérapie/médecine physique ou l'ergothérapie.

Caractéristique minimale point 2, équipe thérapeutique:

Traitement en équipe dirigée par un spécialiste (neurologue)

Caractéristique minimale point 3, planification et contrôle du traitement: Chaque semaine, discussion en équipe des résultats déjà atteints et des futurs objectifs du traitement sur la base de la documentation hebdomadaire.

**99.B4.0 Détail de la sous-catégorie 99.B4**

**99.B4.13 Traitement complexe multimodal d'atteintes motrices extrapyramidales, jusqu'à 6 jours de traitement**

**99.B4.14 Traitement complexe multimodal d'atteintes motrices extrapyramidales, d'au moins 7 à 13 jours de traitement**

**99.B4.15 Traitement complexe multimodal d'atteintes motrices extrapyramidales, d'au moins 14 à 20 jours de traitement**

**99.B4.16 Traitement complexe multimodal d'atteintes motrices extrapyramidales, 21 jours et plus de traitement**

**99.B5 Mesures endocrinologiques ou métaboliques complexes**

**99.B5.0 Détail de la sous-catégorie 99.B5**

**99.B5.10 Exploration fonctionnelle endocrinologique complexe sans cathétérisme invasif**

Épreuve de jeûne, épreuve de soif, test d'inhibition par la dexaméthasone, test au Synacthen, test d'hypoglycémie insulinique, test de stimulation à l'hormone de croissance, resp. profil journalier, collecte des urines sur 24 h avec dosage des catécholamines, profil stéroïdien, cortisol libre

**EXCL**

*Exploration fonctionnelle endocrinologique complexe avec cathétérisme invasif lors de suspicion d'excès hormonal (99.B5.20)*

**99.B5.20 Exploration fonctionnelle endocrinologique complexe avec cathétérisme invasif lors de suspicion d'excès hormonal**

Prélèvements dans le sinus veineux lors de suspicion d'hypercortisolisme ACTH-dépendant et dans les surrénales lors de suspicion d'excès hormonal, stimulation intra-artérielle sélective par le calcium avec prélèvements veineux lors de suspicion d'insulinome pancréatique

**99.B5.3 Traitement complexe multimodal du diabète sucré, selon le nombre de jours de traitement**

**Note:**

Caractéristique minimale point 1, indication: Application de programmes thérapeutiques différenciés s'adressant à des patients diabétiques de type 1 et 2 qui présentent un ou plusieurs des problèmes supplémentaires suivants: traitement par pompe à insuline, hypertension artérielle, obésité, dyslipidémie, néphropathie, épisodes d'hypoglycémie sévères, situation psychosociale difficile.



- Caractéristique minimale point 2, traitement:  
Appel à au moins trois des disciplines thérapeutiques suivantes:  
diététicien(ne) dipl., infirmier/ère en diabétologie dipl., psychologue/psychiatre, intervention du service social ou physiothérapie, application d'un domaine thérapeutique par jour de traitement avec documentation appropriée.  
- Dans le traitement des enfants et adolescents atteints de diabète de type 1 (p.ex. en clinique pédiatrique), la densité des programmes thérapeutiques (nature et complexité) dépendront des besoins du patient conformément à son âge.  
Les programmes définis par les établissements de soins pédiatriques (p.ex. cliniques pédiatriques) comprennent au moins 3 domaines thérapeutiques.
- Caractéristique minimale point 3, équipe thérapeutique:  
Équipe multimodale dirigée par un spécialiste (endocrinologue et diabétologue FMH ou pédiatre spécialisé en endocrinologie et diabétologie).
- 99.B5.33 Traitement complexe multimodal du diabète sucré, jusqu'à 6 jours de traitement**
- 99.B5.34 Traitement complexe multimodal du diabète sucré, d'au moins 7 à 13 jours de traitement**
- 99.B5.35 Traitement complexe multimodal du diabète sucré, d'au moins 14 à 20 jours de traitement**
- 99.B5.36 Traitement complexe multimodal du diabète sucré, 21 jours et plus de traitement**
- 99.B5.4 Traitement interdisciplinaire de complications du pied diabétique, selon le nombre de jours de traitement**
- Note:** Caractéristique minimale point 1, indication:  
Application de programmes thérapeutiques différenciés s'adressant à des patients diabétiques de type 1 et 2 atteints de complication sévère au pied.
- Caractéristique minimale point 2, équipe thérapeutique et traitement:  
Équipe multimodale dirigée par un spécialiste (endocrinologue et diabétologue FMH, angiologue FMH, orthopédiste FMH ou spécialiste FMH de chirurgie vasculaire).  
Appel à au moins deux spécialistes des disciplines thérapeutiques suivantes:  
- chirurgien FMH spécialisé en chirurgie vasculaire, - orthopédiste FMH, - angiologue FMH, - radiologue/spécialiste en radiologie interventionnelle FMH, - infectiologue FMH, - expert(e) dipl. du traitement des plaies (SAfW ou équivalent), - podologue diplômé.
- 99.B5.43 Traitement interdisciplinaire des complications du pied diabétique, jusqu'à 6 jours de traitement**
- 99.B5.44 Traitement interdisciplinaire des complications du pied diabétique, d'au moins 7 à 13 jours de traitement**
- 99.B5.45 Traitement interdisciplinaire des complications du pied diabétique, d'au moins 14 à 20 jours de traitement**
- 99.B5.46 Traitement interdisciplinaire de complications du pied diabétique, 21 et plus de jours de traitement**
- 99.B6 Traitement et thérapies complexes en médecine physique**
- 99.B6.1 Traitement complexe de médecine physique, selon le nombre de jours de traitement**
- Note:** Caractéristiques minimales: traitement stationnaire intensif par des méthodes de médecine physique et de la douleur sous la direction d'un médecin spécialiste en médecine physique et réadaptation. Examen standardisé pour l'évaluation des fonctions et structures corporelles, des activités, de la participation ainsi que des facteurs environnementaux et personnels selon la CIF dans un but thérapeutique ou de prévention secondaire. Discussions hebdomadaires en équipe avec définition par écrit des objectifs thérapeutiques. Moyenne de 15 séances (d'au moins 30 minutes chacune) par semaine dans les domaines thérapeutiques suivants: physiothérapie, médecine physique, ergothérapie, traitement de la dysphagie, logopédie, art-thérapie, méthodes psychologiques et psychothérapie, techniques de relaxation, thérapie médicale de renforcement musculaire, médecine manuelle, traitement de la douleur
- 99.B6.12 Traitement complexe de médecine physique, jusqu'à 6 jours de traitement**
- 99.B6.13 Traitement complexe de médecine physique, 7 et plus de jours de traitement**
- 99.B6.2 Traitement complexe de la main, selon le nombre de jours de traitement**
- EXCL.** *Traitement complexe multimodal non opératoire de l'appareil locomoteur (93.38.41)*  
*Traitement multimodal de la douleur (93.A2.4-)*  
*Traitement multimodal de la douleur, de brève durée (93.A1)*  
*Traitement rhumatologique complexe multimodal (93.38.0-)*  
*Traitement rhumatologique complexe multimodal des enfants et des adolescents (93.38.1-)*
- Note:** Caractéristiques minimales point 1, composition et qualification de l'équipe de soins:  
traitement dirigé par un médecin possédant une spécialisation en chirurgie de la main ou par un spécialiste en médecine physique et réadaptation possédant au moins trois ans d'expérience dans le traitement des problèmes de chirurgie de la main en collaboration avec un médecin spécialisé en chirurgie de la main.  
a) disponibilité 24h/24 (au moins en service de piquet) d'un médecin spécialisé en chirurgie de la main;  
b) physiothérapie ou ergothérapie réalisée sous la direction de physiothérapeutes ou d'ergothérapeutes possédant au moins trois ans d'expérience dans le traitement de patients opérés de la main;

Caractéristiques minimales point 2  
traitement:

- a) Visite quotidienne du médecin 5 jours sur 7 avec implication du personnel thérapeutique et de soins;
- b) Utilisation d'un des domaines thérapeutiques que sont la physiothérapie et l'ergothérapie dans différentes combinaisons, avec un minimum de 10 séances d'au moins 30 minutes par semaine;
- c) Les caractéristiques minimales incluent également l'utilisation d'au moins deux des domaines thérapeutiques suivants dans différentes combinaisons:
  - Adaptation individuelle d'attelles par l'ergothérapie pour des attelles statiques, dynamiques ou combinées,
  - Entraînement fonctionnel ciblé à la sensibilité par l'ergothérapie,
  - Traitement de la douleur et traitement antiphlogistique (traitement médicamenteux, médecine physique, traitement interventionnel de la douleur),
  - Contrôle quotidien de l'évolution des plaies chez les patients opérés ou contrôle des résultats cliniques en cas de traitement purement conservateur.

Caractéristiques minimales point 3

Planification et contrôle du traitement et documentation:

- a) Planification initiale du traitement avec documentation écrite;
- b) Réévaluation médicale hebdomadaire du traitement impliquant le personnel de physiothérapie et ergothérapie, avec documentation écrite des résultats thérapeutiques et adaptation des objectifs du traitement.

- 99.B6.25 **Traitement complexe de la main, jusqu'à 6 jours de traitement**
- 99.B6.26 **Traitement complexe de la main, d'au moins 7 à 13 jours de traitement**
- 99.B6.27 **Traitement complexe de la main, d'au moins 14 à 20 jours de traitement**
- 99.B6.28 **Traitement complexe de la main, 21 et plus de jours de traitement**
- 99.B6.3 **Traitement complexe du moignon d'amputation par ajustement d'une prothèse, extrémité inférieure, selon le nombre de jours de traitement**

Cod. a.: Si effectuée - révision de moignon d'amputation, membre inférieur (84.3X.13)

Si effectuée - traitement de la douleur (93.A-)

**EXCL.** *Omettre le code - Ajustement d'une prothèse d'extrémité inférieure (84.4B)*

**Note:** Caractéristique minimale point 1, patient: Le patient doit pouvoir se tenir debout lui-même pour l'ajustement d'une prothèse de membre inférieur après amputation et chirurgie du moignon.

Caractéristique minimale point 2, équipe thérapeutique:

Traitement par une équipe interdisciplinaire disposant d'expérience supplémentaire dans le traitement complexe des plaies, dirigée par un médecin spécialiste en orthopédie et traumatologie de l'appareil locomoteur. Equipe interdisciplinaire composée de techniciens orthopédistes (prothésistes/orthésistes), d'un(e) expert(e) dipl. du traitement des plaies (SAfW ou équivalent), d'ergothérapeutes et de physiothérapeutes spécialement formés pour le traitement des patients amputés, de bandagistes pour le traitement de contention, de techniciens plâtriers, de podologues et de travailleurs sociaux. Disponibilité de 24 h (au moins par piquet) d'un médecin spécialiste en orthopédie et traumatologie de l'appareil locomoteur. Réalisation de la physiothérapie ou de l'ergothérapie sous la direction d'un physiothérapeute ou d'un ergothérapeute disposant d'au moins trois ans d'expérience dans le traitement des patients amputés du membre inférieur.

Caractéristique minimale point 3, traitement:

- a) visite médicale quotidienne au moins 5 jours sur 7, avec intégration du personnel thérapeutique et soignant;
- b) recours aux disciplines physiothérapie et/ou ergothérapie en combinaison variée selon les besoins du patient, mais comprenant au moins 10 séances (c'est-à-dire unités thérapeutiques d'au moins 30 minutes chacune) par semaine, incluant les traitements suivants adaptés au patient: exercices d'équilibre, exercice de station debout et de marche avec et sans prothèse, exercices de marche dans la maison (escaliers) et à l'extérieur (circuit d'entraînement en plein air pour amputés), prévention des chutes, entraînement à se lever, exercices pour la circulation, musculation, entraînement à l'utilisation des transports en commun, bandage du moignon et endurcissement du moignon, instruction du patient (fixer et retirer la prothèse, soins du moignon), instruction des proches et (le cas échéant) du personnel d'institution, traitement des douleurs fantômes (traitement par boîte miroir et/ou neurostimulation électrique transcutanée [TENS]), entraînement aux activités de la vie quotidienne (ADL, activity of daily living), thérapie d'activation, vérification sur place des conditions de logement, initiation des adaptations nécessaires du domicile et du lieu de travail.
- c) Application d'au moins deux des disciplines thérapeutiques suivantes en combinaison variée:
  - Ajustement de prothèse individualisé, - entraînement fonctionnel ciblé de la sensibilité, - traitement des douleurs et traitement anti-inflammatoire, thérapie physique, traitement interventionnel des douleurs, - contrôle quotidien (7 jours sur 7) de l'état de la plaie chez les patients opérés. Au besoin recours à un(e) podologue.

- Caractéristique minimale point 4, planification du traitement, contrôle et documentation:  
 a) Planification initiale du traitement avec documentation écrite. En cas de besoin la planification est adaptée continuellement ;  
 b) Contrôle quotidien (7/7) par un médecin avec adaptations continues ;  
 c) Réévaluation médicale hebdomadaire du traitement en impliquant le personnel de physiothérapie et ergothérapie, avec documentation écrite des résultats thérapeutiques et adaptation des objectifs du traitement ;  
 d) Tous les moyens auxiliaires orthopédiques sont produits selon les besoins et sous surveillance médicale. L'utilité de ces moyens auxiliaires est examinée.
- 99.B6.35 **Traitement complexe du moignon d'amputation par ajustement d'une prothèse, extrémité inférieure, jusqu'à 6 jours de traitement**
- 99.B6.36 **Traitement complexe du moignon d'amputation par ajustement d'une prothèse, extrémité inférieure, d'au moins 7 à 13 jours de traitement**
- 99.B6.37 **Traitement complexe du moignon d'amputation par ajustement d'une prothèse, extrémité inférieure, d'au moins 14 à 20 jours de traitement**
- 99.B6.38 **Traitement complexe du moignon d'amputation par ajustement d'une prothèse, extrémité inférieure, d'au moins 21 jours de traitement et plus**
- 99.B7 **Traitement complexe de médecine intensive**
- 99.B7.1 **Traitement complexe de médecine intensive chez l'adulte (procédure de base), selon le nombre de points de dépense**
- EXCL.** *Ventilation non invasive hors unité de soins intensifs (93.9E.-)*
- Note:** Caractéristiques minimales: - Surveillance et traitement continus 24 heures sur 24 par une équipe infirmière et médicale sous la direction d'un médecin spécialiste en médecine intensive, dans une unité de soins intensifs (USI) reconnue par la Société suisse de médecine intensive SSMI, - Le nombre de points de dépense se calcule comme suit: score SAPS II + somme de NEMS. Le SAPS II est relevé une fois au cours des premières 24 heures du séjour en USI. Le NEMS est relevé une fois par période de travail continue. Pour les périodes de travail de 8 heures, les NEMS sont simplement additionnés, tandis que pour les périodes de 12 heures, la somme totale des NEMS est multipliée par 1,5. Les définitions exactes de SAPS II (simplified acute physiology score) et de NEMS (nine equivalent of nursing manpower use score) se trouvent dans les données minimales de la SSMI (MDSi). - Les procédures spéciales de médecine intensive telles que transfusions de plasma et de composants du plasma, plasmaphérèse et immunoadsorption, ainsi que les mesures de réanimation doivent faire l'objet d'un codage séparé. Ce code doit être indiqué pour les patients dès 16 ans révolus.
- 99.B7.10 **Traitement complexe de médecine intensive, 1 à 59 points de dépense**
- 99.B7.11 **Traitement complexe de médecine intensive, 60 à 119 points de dépense**
- 99.B7.12 **Traitement complexe de médecine intensive, 120 à 184 points de dépense**
- 99.B7.13 **Traitement complexe de médecine intensive, 185 à 360 points de dépense**
- 99.B7.14 **Traitement complexe de médecine intensive, 361 à 552 points de dépense**
- 99.B7.15 **Traitement complexe de médecine intensive, 553 à 828 points de dépense**
- 99.B7.16 **Traitement complexe de médecine intensive, 829 à 1104 points de dépense**
- 99.B7.17 **Traitement complexe de médecine intensive, 1105 à 1380 points de dépense**
- 99.B7.18 **Traitement complexe de médecine intensive, 1381 à 1656 points de dépense**
- 99.B7.1A **Traitement complexe de médecine intensive, 1657 à 1932 points de dépense**
- 99.B7.1B **Traitement complexe de médecine intensive, 1933 à 2208 points de dépense**
- 99.B7.1C **Traitement complexe de médecine intensive, 2209 à 2484 points de dépense**
- 99.B7.1D **Traitement complexe de médecine intensive, 2485 à 2760 points de dépense**
- 99.B7.1E **Traitement complexe de médecine intensive, 2761 à 3220 points de dépense**
- 99.B7.1F **Traitement complexe de médecine intensive, 3221 à 3680 points de dépense**
- 99.B7.1G **Traitement complexe de médecine intensive, 3681 à 4600 points de dépense**
- 99.B7.1H **Traitement complexe de médecine intensive, 4601 à 5520 points de dépense**
- 99.B7.1I **Traitement complexe de médecine intensive, 5521 à 7360 points de dépense**
- 99.B7.1J **Traitement complexe de médecine intensive, 7361 à 9200 points de dépense**
- 99.B7.1K **Traitement complexe de médecine intensive, 9201 à 11040 points de dépense**
- 99.B7.1L **Traitement complexe de médecine intensive, 11041 à 13800 points de dépense**
- 99.B7.1M **Traitement complexe de médecine intensive, 13801 à 16560 points de dépense**
- 99.B7.1N **Traitement complexe de médecine intensive, 16561 à 19320 points de dépense**
- 99.B7.1O **Traitement complexe de médecine intensive, 19321 points de dépense et plus**
- 99.B7.2 **Traitement complexe de médecine intensive chez l'enfant (procédure de base), selon le nombre de points de dépense**
- EXCL.** *Ventilation non invasive hors unité de soins intensifs (93.9E.-)*

<p><b>Note:</b> Caractéristiques minimales: - surveillance et traitement continu sur 24 heures par une équipe infirmière et médicale, sous la direction d'un médecin spécialiste en médecine intensive, dans une unité de soins intensifs (USI) reconnue par la Société suisse de médecine intensive (SSMI). - Le nombre de points de dépense se calcule comme suit: indice PIM 2 (valeur absolue) + somme des NEMS. L'indice PIM 2 est relevé une fois au cours des premières 24 heures du séjour en USI. Le NEMS est relevé une fois par période de travail continue. Pour les périodes de travail de 8 heures, les NEMS sont simplement additionnés, tandis que pour les périodes de 12 heures, la somme totale des NEMS est multipliée par 1,5. Les définitions exactes de l'indice PIM 2 (Pediatric Index of Mortality 2) et du score NEMS (nine equivalent of nursing manpower use score) se trouvent dans les données minimales de la SSMI (MDSi). - Les procédures spéciales de médecine intensive telles que transfusions de plasma et de composants du plasma, plasmaphérese et immunoadsorption, les mesures de réanimation, etc. doivent faire l'objet d'un codage séparé. Ce code doit être utilisé pour les patients qui, au moment de l'admission, sont âgés de plus de 28 jours, mais n'ont pas atteint l'âge de 16 ans.</p>	<p><b>99.B7.2D</b> Traitement complexe de médecine intensive chez l'enfant (procédure de base), 2941 à 3430 points de dépense</p> <p><b>99.B7.2E</b> Traitement complexe de médecine intensive chez l'enfant (procédure de base), 3431 à 3920 points de dépense</p> <p><b>99.B7.2F</b> Traitement complexe de médecine intensive chez l'enfant (procédure de base), 3921 à 4410 points de dépense</p> <p><b>99.B7.2G</b> Traitement complexe de médecine intensive chez l'enfant (procédure de base), 4411 à 4900 points de dépense</p> <p><b>99.B7.2H</b> Traitement complexe de médecine intensive chez l'enfant (procédure de base), 4901 à 5880 points de dépense</p> <p><b>99.B7.2I</b> Traitement complexe de médecine intensive chez l'enfant (procédure de base), 5881 à 6860 points de dépense</p> <p><b>99.B7.2J</b> Traitement complexe de médecine intensive chez l'enfant (procédure de base), 6861 à 7840 points de dépense</p> <p><b>99.B7.2K</b> Traitement complexe de médecine intensive chez l'enfant (procédure de base), 7841 à 9800 points de dépense</p> <p><b>99.B7.2L</b> Traitement complexe de médecine intensive chez l'enfant (procédure de base), 9801 à 11760 points de dépense</p> <p><b>99.B7.2M</b> Traitement complexe de médecine intensive chez l'enfant (procédure de base), 11761 à 13720 points de dépense</p> <p><b>99.B7.2N</b> Traitement complexe de médecine intensive chez l'enfant (procédure de base), 13721 à 16660 points de dépense</p> <p><b>99.B7.2O</b> Traitement complexe de médecine intensive chez l'enfant (procédure de base), 16661 à 19600 points de dépense</p> <p><b>99.B7.2P</b> Traitement complexe de médecine intensive chez l'enfant (procédure de base), 19601 points de dépense et plus</p> <p><b>99.B7.3</b> Traitement complexe de médecine intensive chez le nouveau-né (procédure de base), par points de dépense</p>
<p><b>99.B7.20</b> Traitement complexe de médecine intensive chez l'enfant (procédure de base), 1 à 196 points de dépense</p> <p><b>99.B7.21</b> Traitement complexe de médecine intensive chez l'enfant (procédure de base), 197 à 392 points de dépense</p> <p><b>99.B7.22</b> Traitement complexe de médecine intensive chez l'enfant (procédure de base), 393 à 588 points de dépense</p> <p><b>99.B7.23</b> Traitement complexe de médecine intensive chez l'enfant (procédure de base), 589 à 784 points de dépense</p> <p><b>99.B7.24</b> Traitement complexe de médecine intensive chez l'enfant (procédure de base), 785 à 980 points de dépense</p> <p><b>99.B7.25</b> Traitement complexe de médecine intensive chez l'enfant (procédure de base), 981 à 1176 points de dépense</p> <p><b>99.B7.26</b> Traitement complexe de médecine intensive chez l'enfant (procédure de base), 1177 à 1470 points de dépense</p> <p><b>99.B7.27</b> Traitement complexe de médecine intensive chez l'enfant (procédure de base), 1471 à 1764 points de dépense</p> <p><b>99.B7.28</b> Traitement complexe de médecine intensive chez l'enfant (procédure de base), 1765 à 2058 points de dépense</p> <p><b>99.B7.2A</b> Traitement complexe de médecine intensive chez l'enfant (procédure de base), 2059 à 2352 points de dépense</p> <p><b>99.B7.2B</b> Traitement complexe de médecine intensive chez l'enfant (procédure de base), 2353 à 2646 points de dépense</p> <p><b>99.B7.2C</b> Traitement complexe de médecine intensive chez l'enfant (procédure de base), 2647 à 2940 points de dépense</p>	

- Note:** Caractéristiques minimales: - Surveillance continue 24 h sur 24 avec traitement par une équipe de soignants spécialisés en néonatalogie et de médecins spécialisés en néonatalogie, dans une unité de soins intensifs (USI) de niveau III en néonatalogie reconnue par la Société suisse de néonatalogie (SSN) et/ou une unité de soins intensifs reconnue par la Société suisse de médecine intensive (SSMI), sous la direction d'un pédiatre spécialisé en néonatalogie ou d'un spécialiste en médecine intensive. - Le nombre de points de dépense est calculé comme suit: PIM 2 ou CRIB 2 + somme des NEMS. Le PIM 2/CRIB 2 (facultatif, en fonction des critères de maturation/poids pouvant être remplis) est relevé une fois dans les premières 24 h de séjour à l'USI. Le NEMS est relevé une fois par période de travail continue. Pour les périodes de travail de 8 heures, les NEMS sont simplement additionnés, tandis que pour les périodes de 12 heures, la somme totale des NEMS est multipliée par 1,5. Les définitions exactes des indices PIM 2 (Pediatric Index of Mortality 2) et CRIB 2 (Clinical Risk Index for Babies 2) et du score NEMS (Nine Equivalent of nursing Manpower use Score) se trouvent dans les données minimales de la SSMI (MDSi). - Les procédures spéciales de médecine intensive telles que transfusions de plasma et de composants du plasma, plasmaphérèse et immunoadsorption, les mesures de réanimation, etc. doivent faire l'objet d'un codage séparé. Ce code doit être utilisé pour les patients qui, au moment de l'admission, sont âgés de 28 jours ou plus jeunes.
- 99.B7.30 **Traitement complexe de médecine intensive chez le nouveau-né (procédure de base), 1 à 196 points de dépense**
- 99.B7.31 **Traitement complexe de médecine intensive chez le nouveau-né (procédure de base), 197 à 392 points de dépense**
- 99.B7.32 **Traitement complexe de médecine intensive chez le nouveau-né (procédure de base), 393 à 588 points de dépense**
- 99.B7.33 **Traitement complexe de médecine intensive chez le nouveau-né (procédure de base), 589 à 784 points de dépense**
- 99.B7.34 **Traitement complexe de médecine intensive chez le nouveau-né (procédure de base), 785 à 980 points de dépense**
- 99.B7.35 **Traitement complexe de médecine intensive chez le nouveau-né (procédure de base), 981 à 1176 points de dépense**
- 99.B7.36 **Traitement complexe de médecine intensive chez le nouveau-né (procédure de base), 1177 à 1470 points de dépense**
- 99.B7.37 **Traitement complexe de médecine intensive chez le nouveau-né (procédure de base), 1471 à 1764 points de dépense**
- 99.B7.38 **Traitement complexe de médecine intensive chez le nouveau-né (procédure de base), 1765 à 2058 points de dépense**
- 99.B7.3A **Traitement complexe de médecine intensive chez le nouveau-né (procédure de base), 2059 à 2352 points de dépense**
- 99.B7.3B **Traitement complexe de médecine intensive chez le nouveau-né (procédure de base), 2353 à 2646 points de dépense**
- 99.B7.3C **Traitement complexe de médecine intensive chez le nouveau-né (procédure de base), 2647 à 2940 points de dépense**
- 99.B7.3D **Traitement complexe de médecine intensive chez le nouveau-né (procédure de base), 2941 à 3430 points de dépense**
- 99.B7.3E **Traitement complexe de médecine intensive chez le nouveau-né (procédure de base), 3431 à 3920 points de dépense**
- 99.B7.3F **Traitement complexe de médecine intensive chez le nouveau-né (procédure de base), 3921 à 4410 points de dépense**
- 99.B7.3G **Traitement complexe de médecine intensive chez le nouveau-né (procédure de base), 4411 à 4900 points de dépense**
- 99.B7.3H **Traitement complexe de médecine intensive chez le nouveau-né (procédure de base), 4901 à 5880 points de dépense**
- 99.B7.3I **Traitement complexe de médecine intensive chez le nouveau-né (procédure de base), 5881 à 6860 points de dépense**
- 99.B7.3J **Traitement complexe de médecine intensive chez le nouveau-né (procédure de base), 6861 à 7840 points de dépense**
- 99.B7.3K **Traitement complexe de médecine intensive chez le nouveau-né (procédure de base), 7841 à 9800 points de dépense**
- 99.B7.3L **Traitement complexe de médecine intensive chez le nouveau-né (procédure de base), 9801 à 11760 points de dépense**
- 99.B7.3M **Traitement complexe de médecine intensive chez le nouveau-né (procédure de base), 11761 à 13720 points de dépense**
- 99.B7.3N **Traitement complexe de médecine intensive chez le nouveau-né (procédure de base), 13721 à 16660 points de dépense**
- 99.B7.3O **Traitement complexe de médecine intensive chez le nouveau-né (procédure de base), 16661 à 19600 points de dépense**
- 99.B7.3P **Traitement complexe de médecine intensive chez le nouveau-né (procédure de base), 19601 points de dépense et plus**
- 99.B8 **Traitement complexe en unité de soins intermédiaires (U-IMC)**
- 99.B8.1 **Traitement complexe en unité de soins intermédiaires (U-IMC) chez l'adulte, selon le nombre de points de dépense**
- EXCL.** *Ventilation non invasive hors unité de soins intensifs (93.9E.-)*

**Note:** Surveillance multimodale et traitement complexe prodigués aux patients menacés ou touchés par une mise en danger des fonctions vitales, ou dans le but d'assurer une plus grande couverture des besoins en soins, dans une unité de soins intermédiaires (U-IMC) reconnue. Le document «Directives suisses pour la reconnaissance des Unités de Soins Intermédiaires» (5.12.2012) peut être téléchargé depuis les sites Internet des sociétés de discipline médicales concernées.

Caractéristiques minimales: surveillance et traitement continu sur 24 heures par une équipe infirmière et médicale dans une unité de soins intermédiaires (U-IMC) reconnue par la Commission de reconnaissance des unités de soins intermédiaires (U-IMC), sous la direction d'un médecin spécialiste qualifié selon les Directives suisses pour la reconnaissance des U-IMC.

Le nombre de points de dépense se calcule comme suit: score SAPS II + somme des NEMS. Le SAPS II est relevé une fois au cours des premières 24 heures du séjour en U-IMC. Le NEMS est relevé une fois par période de travail continue. Pour les périodes de travail de 8 heures, les NEMS sont simplement additionnés, tandis que pour les périodes de 12 heures, la somme totale des NEMS est multipliée par 1,5. Les définitions exactes de SAPS II (simplified acute physiology score) et de NEMS (nine equivalent of nursing manpower use score) peuvent être consultées en cliquant sur le lien suivant: [www.sgj-ssmi.ch](http://www.sgj-ssmi.ch) -> Qualité -> MDSi (Données minimales de la SSMI). Les procédures spéciales de médecine intensive telles que transfusions de plasma et de composants du plasma, plasmaphérèse et immunoadsorption, ainsi que p. ex. les mesures de réanimation et les traitements complexes supplémentaires doivent faire l'objet d'un codage séparé. Il n'est toutefois pas possible de coder un traitement complexe de médecine intensive pour la durée du séjour dans une U-IMC.

Ce code doit être utilisé pour les patients qui ont atteint l'âge de 16 ans au moment de l'admission.

Il ne doit pas être utilisé pour un traitement dans un service d'urgence ou en salle de réveil (unité de soins post-anesthésie, PACU).

- 99.B8.10 **Traitement complexe en U-IMC chez l'adulte, 1 à 59 points de dépense**
- 99.B8.11 **Traitement complexe en U-IMC chez l'adulte, 60 à 119 points de dépense**
- 99.B8.12 **Traitement complexe en U-IMC chez l'adulte, 120 à 184 points de dépense**
- 99.B8.13 **Traitement complexe en U-IMC chez l'adulte, 185 à 360 points de dépense**
- 99.B8.14 **Traitement complexe en U-IMC chez l'adulte, 361 à 552 points de dépense**
- 99.B8.15 **Traitement complexe en U-IMC chez l'adulte, 553 à 828 points de dépense**
- 99.B8.16 **Traitement complexe en U-IMC chez l'adulte, 829 à 1104 points de dépense**
- 99.B8.17 **Traitement complexe en U-IMC chez l'adulte, 1105 à 1380 points de dépense**
- 99.B8.18 **Traitement complexe en U-IMC chez l'adulte, 1381 à 1656 points de dépense**
- 99.B8.1A **Traitement complexe en U-IMC chez l'adulte, 1657 à 1932 points de dépense**
- 99.B8.1B **Traitement complexe en U-IMC chez l'adulte, 1933 à 2208 points de dépense**
- 99.B8.1C **Traitement complexe en U-IMC chez l'adulte, 2209 à 2484 points de dépense**
- 99.B8.1D **Traitement complexe en U-IMC chez l'adulte, 2485 à 2760 points de dépense**
- 99.B8.1E **Traitement complexe en U-IMC chez l'adulte, 2761 à 3220 points de dépense**
- 99.B8.1F **Traitement complexe en U-IMC chez l'adulte, 3221 à 3680 points de dépense**
- 99.B8.1G **Traitement complexe en U-IMC chez l'adulte, 3681 à 4600 points de dépense**
- 99.B8.1H **Traitement complexe en U-IMC chez l'adulte, 4601 à 5520 points de dépense**
- 99.B8.1I **Traitement complexe en U-IMC chez l'adulte, 5521 à 7360 points de dépense**
- 99.B8.1J **Traitement complexe en U-IMC chez l'adulte, 7361 à 9200 points de dépense**
- 99.B8.1K **Traitement complexe en U-IMC chez l'adulte, 9201 à 11040 points de dépense**
- 99.B8.1L **Traitement complexe en U-IMC chez l'adulte, 11041 à 13800 points de dépense**
- 99.B8.1M **Traitement complexe en U-IMC chez l'adulte, 13801 à 16560 points de dépense**
- 99.B8.1N **Traitement complexe en U-IMC chez l'adulte, 16561 à 19320 points de dépense**
- 99.B8.1O **Traitement complexe en U-IMC chez l'adulte, 19321 points de dépense et plus**
- 99.B8.2 **Traitement complexe en unité de soins intermédiaires (U-IMC) chez l'enfant, selon le nombre de points de dépense**
- EXCL.** *Ventilation non invasive hors unité de soins intensifs (93.9E.-)*

- Note:** Surveillance multimodale et traitement complexe prodigués aux patients menacés ou touchés par une mise en danger des fonctions vitales, ou dans le but d'assurer une plus grande couverture des besoins en soins, dans une unité de soins intermédiaires (U-IMC) reconnue. Le document «Directives suisses pour la reconnaissance des Unités de Soins Intermédiaires» (5.12.2012) peut être téléchargé depuis les sites Internet des sociétés de discipline médicales concernées. Caractéristiques minimales: surveillance et traitement continu sur 24 heures par une équipe infirmière et médicale dans une unité de soins intermédiaires (U-IMC) reconnue par la Commission de reconnaissance des unités de soins intermédiaires (U-IMC), sous la direction d'un médecin spécialiste qualifié selon les Directives suisses pour la reconnaissance des U-IMC. Le nombre de points de dépense se calcule comme suit: indice PIM 2 + somme des NEMS. L'indice PIM 2 est relevé une fois au cours des premières 24 heures du séjour en U-IMC. Le NEMS est relevé une fois par période de travail continue. Pour les périodes de travail de 8 heures, les NEMS sont simplement additionnés, tandis que pour les périodes de 12 heures, la somme totale des NEMS est multipliée par 1,5. Les définitions exactes de PIM 2 (pediatric index of mortality) et de NEMS (nine equivalent of nursing manpower use score) peuvent être consultées en cliquant sur le lien suivant: [www.sgi-ssmi.ch](http://www.sgi-ssmi.ch) -> Qualité -> MDSi (Données minimales de la SSMI). Les procédures spéciales de médecine intensive telles que transfusions de plasma et de composants du plasma, plasmaphérèse et immunoabsorption, ainsi que p. ex. les mesures de réanimation et les traitements complexes supplémentaires doivent faire l'objet d'un codage séparé. Il n'est toutefois pas possible de coder un traitement complexe de médecine intensive en même temps pour la durée du séjour dans une U-IMC. Ce code doit être utilisé pour les patients qui, au moment de l'admission, sont âgés de plus de 28 jours, mais n'ont pas atteint l'âge de 16 ans. Il ne doit pas être utilisé pour un traitement dans un service d'urgence ou en salle de réveil (unité de soins post-anesthésie, PACU).
- 99.B8.20** Traitement complexe en U-IMC chez l'enfant, 1 à 196 points de dépense
- 99.B8.21** Traitement complexe en U-IMC chez l'enfant, 197 à 392 points de dépense
- 99.B8.22** Traitement complexe en U-IMC chez l'enfant, 393 à 588 points de dépense
- 99.B8.23** Traitement complexe en U-IMC chez l'enfant, 589 à 784 points de dépense
- 99.B8.24** Traitement complexe en U-IMC chez l'enfant, 785 à 980 points de dépense
- 99.B8.25** Traitement complexe en U-IMC chez l'enfant, 981 à 1176 points de dépense
- 99.B8.26** Traitement complexe en U-IMC chez l'enfant, 1177 à 1470 points de dépense
- 99.B8.27** Traitement complexe en U-IMC chez l'enfant, 1471 à 1764 points de dépense
- 99.B8.28** Traitement complexe en U-IMC chez l'enfant, 1765 à 2058 points de dépense
- 99.B8.2A** Traitement complexe en U-IMC chez l'enfant, 2059 à 2352 points de dépense
- 99.B8.2B** Traitement complexe en U-IMC chez l'enfant, 2353 à 2646 points de dépense
- 99.B8.2C** Traitement complexe en U-IMC chez l'enfant, 2647 à 2940 points de dépense
- 99.B8.2D** Traitement complexe en U-IMC chez l'enfant, 2941 à 3430 points de dépense
- 99.B8.2E** Traitement complexe en U-IMC chez l'enfant, 3431 à 3920 points de dépense
- 99.B8.2F** Traitement complexe en U-IMC chez l'enfant, 3921 à 4410 points de dépense
- 99.B8.2G** Traitement complexe en U-IMC chez l'enfant, 4411 à 4900 points de dépense
- 99.B8.2H** Traitement complexe en U-IMC chez l'enfant, 4901 à 5880 points de dépense
- 99.B8.2I** Traitement complexe en U-IMC chez l'enfant, 5881 à 6860 points de dépense
- 99.B8.2J** Traitement complexe en U-IMC chez l'enfant, 6861 à 7840 points de dépense
- 99.B8.2K** Traitement complexe en U-IMC chez l'enfant, 7841 à 9800 points de dépense
- 99.B8.2L** Traitement complexe en U-IMC chez l'enfant, 9801 à 11760 points de dépense
- 99.B8.2M** Traitement complexe en U-IMC chez l'enfant, 11761 à 13720 points de dépense
- 99.B8.2N** Traitement complexe en U-IMC chez l'enfant, 13721 à 16660 points de dépense
- 99.B8.2O** Traitement complexe en U-IMC chez l'enfant, 16661 à 19600 points de dépense
- 99.B8.2P** Traitement complexe en U-IMC chez l'enfant, 19601 points de dépense et plus
- 99.B8.3** Traitement complexe en unité de soins intermédiaires (U-IMC) chez le nouveau-né, par points de dépense

<p><b>Note:</b> Surveillance multimodale et traitement complexe prodigués aux patients menacés ou touchés par une mise en danger des fonctions vitales, ou dans le but d'assurer une plus grande couverture des besoins en soins, dans une unité de soins intermédiaires (U-IMC) reconnue. Le document «Directives suisses pour la reconnaissance des Unités de Soins Intermédiaires (5.12.2012)» peut être téléchargé depuis les sites Internet des sociétés de discipline médicales concernées. Caractéristiques minimales: Surveillance et traitement continu 24 h sur 24 par une équipe infirmière et médicale dans une unité de soins intermédiaires (U-IMC) reconnue par la Commission de reconnaissance des unités de soins intermédiaires (U-IMC), sous la direction d'un médecin spécialiste en soins intensifs ou d'un pédiatre spécialisé en néonatalogie. Le nombre de points de dépense se calcule comme suit: probabilité de décès d'après le PIM2 ou le CRIB 2 + somme des NEMS. Le PIM 2 ou le CRIB 2 (facultatif, en fonction des critères de maturation/poids pouvant être remplis) est relevé une fois dans les premières 24 h de séjour à l'U-IMC. Le NEMS est relevé une fois par période de travail continue. Pour les périodes de travail de 8 heures, les NEMS sont simplement additionnés, tandis que pour les périodes de 12 heures, la somme totale des NEMS est multipliée par 1,5. Les définitions exactes des indices PIM 2 (Pediatric Index of Mortality) et CRIB 2 (Clinical Risk Index for Babies 2) et du score NEMS (Nine Equivalent of nursing Manpower use Score) peuvent être consultées sur le site Internet <a href="http://www.sgissmi.ch">www.sgissmi.ch</a> -&gt; Qualité -&gt; MDSi (Données minimales de la SSMI). Les procédures spéciales telles que transfusions de plasma et de composants du plasma, plasmaphérèse et immunoadsorption, les mesures de réanimation, d'hypothermie systémique, etc., de même que les traitements complexes complémentaires, doivent faire l'objet d'un codage séparé. Il n'est toutefois pas possible de coder un traitement complexe de médecine intensive pour la durée du séjour dans une UIMC. Ce code doit être utilisé pour les patients qui, au moment de l'admission, sont plus jeunes ou âgés de 28 jours. Il ne doit pas être utilisé pour un traitement dans un service d'urgence ou en salle de réveil.</p>	<p><b>99.B8.30</b> Traitement complexe en U-IMC chez le nouveau-né, 1 à 196 points de dépense</p> <p><b>99.B8.31</b> Traitement complexe en U-IMC chez le nouveau-né, 197 à 392 points de dépense</p> <p><b>99.B8.32</b> Traitement complexe en U-IMC chez le nouveau-né, 393 à 588 points de dépense</p> <p><b>99.B8.33</b> Traitement complexe en U-IMC chez le nouveau-né, 589 à 784 points de dépense</p> <p><b>99.B8.34</b> Traitement complexe en U-IMC chez le nouveau-né, 785 à 980 points de dépense</p> <p><b>99.B8.35</b> Traitement complexe en U-IMC chez le nouveau-né, 981 à 1176 points de dépense</p>	<p><b>99.B8.36</b> Traitement complexe en U-IMC chez le nouveau-né, 1177 à 1470 points de dépense</p> <p><b>99.B8.37</b> Traitement complexe en U-IMC chez le nouveau-né, 1471 à 1764 points de dépense</p> <p><b>99.B8.38</b> Traitement complexe en U-IMC chez le nouveau-né, 1765 à 2058 points de dépense</p> <p><b>99.B8.3A</b> Traitement complexe en U-IMC chez le nouveau-né, 2059 à 2352 points de dépense</p> <p><b>99.B8.3B</b> Traitement complexe en U-IMC chez le nouveau-né, 2353 à 2646 points de dépense</p> <p><b>99.B8.3C</b> Traitement complexe en U-IMC chez le nouveau-né, 2647 à 2940 points de dépense</p> <p><b>99.B8.3D</b> Traitement complexe en U-IMC chez le nouveau-né, 2941 à 3430 points de dépense</p> <p><b>99.B8.3E</b> Traitement complexe en U-IMC chez le nouveau-né, 3431 à 3920 points de dépense</p> <p><b>99.B8.3F</b> Traitement complexe en U-IMC chez le nouveau-né, 3921 à 4410 points de dépense</p> <p><b>99.B8.3G</b> Traitement complexe en U-IMC chez le nouveau-né, 4411 à 4900 points de dépense</p> <p><b>99.B8.3H</b> Traitement complexe en U-IMC chez le nouveau-né, 4901 à 5880 points de dépense</p> <p><b>99.B8.3I</b> Traitement complexe en U-IMC chez le nouveau-né, 5881 à 6860 points de dépense</p> <p><b>99.B8.3J</b> Traitement complexe en U-IMC chez le nouveau-né, 6861 à 7840 points de dépense</p> <p><b>99.B8.3K</b> Traitement complexe en U-IMC chez le nouveau-né, 7841 à 9800 points de dépense</p> <p><b>99.B8.3L</b> Traitement complexe en U-IMC chez le nouveau-né, 9801 à 11760 points de dépense</p> <p><b>99.B8.3M</b> Traitement complexe en U-IMC chez le nouveau-né, 11761 à 13720 points de dépense</p> <p><b>99.B8.3N</b> Traitement complexe en U-IMC chez le nouveau-né, 13721 à 16660 points de dépense</p> <p><b>99.B8.3O</b> Traitement complexe en U-IMC chez le nouveau-né, 16661 à 19600 points de dépense</p> <p><b>99.B8.3P</b> Traitement complexe en U-IMC chez le nouveau-né, 19601 points de dépense et plus</p> <p><b>99.BA</b> Traitement neurologique complexe</p> <p><b>99.BA.1</b> Traitement neurologique complexe de l'AVC aigu en stroke center (SC), selon la durée de traitement en heures</p> <p><b>Cod. a.:</b> Si effectuée – Thrombolyse et thrombectomie</p> <p>Si effectuée – Traitement complexe de médecine intensive (procédure de base) (99.B7.1-, 99.B7.2-)</p> <p><b>EXCL.</b> Omettre le code - Traitement complexe en unité de soins intermédiaires (U-IMC) (99.B8.1-, 99.B8.2-)</p> <p><b>Note:</b> Caractéristique minimale point 0, document de référence: Les directives et profils d'exigences d'un stroke center certifié conformément aux critères de la SFCNS sont présentés dans le document suivant «Critères de qualité pour la certification des Stroke Centers», version I (28.09.2012): <a href="http://www.sfcns.ch/tl_files/Vorstand/Projects/Stroke/Dokumente%20Templates%20Zertifizierung/SFCNS_Criteres%20Certification_Stroke%20Centers_vs%20L_PA.pdf">http://www.sfcns.ch/tl_files/Vorstand/Projects/Stroke/Dokumente%20Templates%20Zertifizierung/SFCNS_Criteres%20Certification_Stroke%20Centers_vs%20L_PA.pdf</a></p>
--	--	---



Caractéristique minimale point 1, indication:

Examens de diagnostic d'urgence avec traitement consécutif conformément aux directives chez le patient atteint d'AVC aigu.

Le terme «accident vasculaire aigu (AVC)» inclut les AIT (accidents ischémiques transitoires), infarctus cérébraux ischémiques aigus, hémorragies cérébrales aiguës et hémorragies subarachnoïdiennes aiguës.

Caractéristique minimale point 2, équipe thérapeutique:

Prise en charge par une équipe multidisciplinaire spécialisée dans le traitement de l'AVC aigu, sous la direction d'un médecin spécialiste en neurologie.

Les critères d'un stroke center (SC) conformément au document de certification sont remplis.

Caractéristique minimale point 3, traitement:

a) Diagnostic:

réalisation de tomodensitométrie (TDM à acquisition spiralée) ou imagerie par résonance magnétique (IRM) de la tête, dans les deux cas avec angiographie des artères du cou/de la tête avec début de l'examen neuroradiologique dans les 60 minutes après l'entrée ou après constatation de signes d'AVC chez les patients hospitalisés, en l'absence d'enregistrements TDM ou IRM externes techniquement suffisants et de contre-indications.

Une échographie neurovasculaire (extracrânienne et intracrânienne) peut remplacer une angiographie.

b) Traitement d'urgence:

lors d'infarctus cérébral ischémique, si indiquée: thrombolyse intraveineuse commencée <60 min après l'admission à l'hôpital ou après une aggravation, ou thrombolyse artérielle et/ou thrombectomie commencée dans les deux cas dans les 90 min suivant l'admission à l'hôpital ou la survenue d'une aggravation.

Traitement des causes non ischémiques d'AVC (p. ex. hémorragies intracérébrales / subarachnoïdiennes, thromboses de sinus veineux, etc.) conformément aux directives;

c) Surveillance:

- surveillance monitorisée continue d'au moins 5 des paramètres suivants: ECG, tension artérielle, fréquence cardiaque, respiration, mesure invasive de la tension artérielle, mesure de la pression intracrânienne. Surveillance non continue de la glycémie selon le besoin. Le monitoring peut être interrompu pour la réalisation d'exams et traitements supplémentaires ainsi que pour changer le système de surveillance.

- Contrôle et documentation des constats neurologiques par le médecin toutes les 6 heures pour l'identification précoce de toute progression, récurrence ou autre complication de l'AVC.

d) Domaines thérapeutiques:

- instauration de mesures de physiothérapie ou de soins mobilisateurs en l'espace de 24 heures, avec au moins 1 unité de traitement par jour (7 jours sur 7)

- Dans le cas d'une indication correspondante des traitements suivants: ergothérapie, logopédie, neuropsychologie. Conseils diététiques seulement en relation avec des troubles de la déglutition.

Caractéristique minimale point 4, saisie:  
Si un traitement en unité de soins intensifs est indiqué une fois épuisées les possibilités thérapeutiques de l'unité existante de traitement des AVC, le temps passé aux soins intensifs peut également être compté dans le codage du traitement neurologique complexe de l'AVC aigu (pour autant que les caractéristiques minimales de ce code CHOP soient réunies), même si l'unité de soins intensifs ne traite pas exclusivement des patients atteints d'AVC aigu.  
Le code correspondant du traitement complexe de médecine intensive (USI) doit alors être saisi simultanément.  
Il n'est pas possible de saisir simultanément un code du «traitement complexe en unité de soins intermédiaires (U-IMC)» et un traitement complexe neurologique de l'AVC aigu. Un patient atteint d'un AVC aigu peut recevoir le traitement neurologique complexe dans une unité de soins intermédiaires d'un hôpital certifié SSMI. Le cas échéant, seul est codé le traitement neurologique complexe de l'AVC aigu ; le traitement complexe en unité de soins intermédiaires (U-IMC) n'est pas codé.

- 99.BA.13** Traitement neurologique complexe d'AVC aigu en stroke center (SC), d'au moins 24 heures à 48 heures
- 99.BA.14** Traitement neurologique complexe d'AVC aigu en stroke center (SC), de plus de 48 heures à 72
- 99.BA.15** Traitement neurologique complexe d'AVC aigu en stroke center (SC), de plus de 72 heures
- 99.BA.2** Traitement neurologique complexe de l'AVC aigu en stroke unit (SU), selon la durée de traitement en heures

**Cod. a.:** Si effectuée – Thrombolyse intraveineuse  
Si effectuée – Traitement complexe de médecine intensive (procédure de base) (99.B7.1-, 99.B7.2-)

**EXCL.** Omettre le code - Traitement complexe en unité de soins intermédiaires (U-IMC) (99.B8.1-, 99.B8.2-)

**Note:** Caractéristique minimale point 0, document de référence:  
Les directives et profils d'exigences d'une stroke unit (SU) certifiée conformément aux critères de la SFCNS sont présentés dans le document suivant «Critères de qualité pour la certification des Stroke Units», version I (28.09.2012):  
[http://www.sfcns.ch/tl\\_files/Vorstand/Projects/Stroke/Dokumente%20Templates%20Zertifizierung/SFCNS%20Criteres%20Certification%20Stroke%20Units\\_vs%20I.pdf](http://www.sfcns.ch/tl_files/Vorstand/Projects/Stroke/Dokumente%20Templates%20Zertifizierung/SFCNS%20Criteres%20Certification%20Stroke%20Units_vs%20I.pdf)

Caractéristique minimale point 1, indication:  
Examens de diagnostic d'urgence avec traitement consécutif conformément aux directives chez le patient atteint d'AVC aigu.  
Le terme «accident vasculaire aigu (AVC)» inclut les AIT (accidents ischémiques transitoires), infarctus cérébraux ischémiques aigus, hémorragies cérébrales aiguës et hémorragies subarachnoïdiennes aiguës.

Caractéristique minimale point 2, équipe thérapeutique:  
Prise en charge par une équipe multidisciplinaire spécialisée dans le traitement de l'AVC aigu, sous la direction d'un médecin spécialiste en neurologie. Les critères d'une stroke unit (SU) conformément au document de certification sont remplis.

Caractéristique minimale point 4, saisie:  
Si un traitement en unité de soins intensifs est indiqué une fois épuisées les possibilités thérapeutiques de l'unité existante de traitement des AVC, le temps passé aux soins intensifs peut également être compté dans le codage du traitement neurologique complexe de l'AVC aigu (pour autant que les caractéristiques minimales de ce code CHOP soient réunies), même si l'unité de soins intensifs ne traite pas exclusivement des patients atteints d'AVC aigu. Le code correspondant du traitement complexe en unité de soins intensifs (USI) doit être saisi simultanément.  
Il n'est pas possible de saisir simultanément un code du «traitement complexe dans une unité de soins intermédiaires (U-IMC)» et un traitement complexe neurologique de l'AVC aigu. Un patient atteint d'un AVC aigu peut recevoir le traitement neurologique complexe dans une unité de soins intermédiaires d'un hôpital certifié SSMI. Le cas échéant, seul est codé le traitement neurologique complexe de l'AVC aigu ; le traitement complexe en unité de soins intermédiaires (U-IMC) n'est pas codé.

	<p>Caractéristique minimale point 3, traitement:</p> <p>a) Diagnostic: réalisation de tomodensitométrie (TDM à acquisition spiralee) ou imagerie par résonance magnétique (IRM) de la tête, dans les deux cas avec angiographie des artères du cou/de la tête avec début de l'examen neuroradiologique dans les 60 minutes après l'entrée ou après constatation de signes d'AVC chez les patients hospitalisés, en l'absence d'enregistrements TDM ou IRM externes techniquement suffisants et de contre-indications.</p> <p>Une échographie neurovasculaire (extracrânienne et intracrânienne) peut remplacer une angiographie.</p> <p>b) Traitement d'urgence: lors d'infarctus cérébral ischémique, si indiquée: thrombolyse intraveineuse commencée &lt;60 min après l'admission à l'hôpital ou la survenue d'une aggravation. Traitement des causes non ischémiques d'AVC (p. ex. hémorragies intracérébrales / subarachnoïdiennes, thromboses de sinus veineux, etc.) conformément aux directives;</p> <p>c) Surveillance: surveillance monitorisée continue d'au moins 5 des paramètres suivants: ECG, saturation en oxygène, température, tension artérielle, fréquence cardiaque, respiration. Surveillance non continue de la glycémie selon le besoin. Le monitoring peut être interrompu pour la réalisation d'exams et traitements supplémentaires ainsi que pour changer le système de surveillance. Contrôle et documentation des constats neurologiques par le médecin toutes les 6 heures pour l'identification précoce de toute progression, récurrence ou autre complication de l'AVC.</p> <p>d) Domaines thérapeutiques: instauration de mesures de physiothérapie ou de soins mobilisateurs en l'espace de 24 heures, avec au moins 1 unité de traitement par jour (7 jours sur 7)</p> <p>- Dans le cas d'une indication correspondante des traitements suivants: ergothérapie, logopédie, neuropsychologie. Conseils diététiques seulement en relation avec des troubles de la déglutition.</p>	<p><b>Note:</b> Caractéristique minimale point 1, indication: Diagnostic d'urgence avec traitement consécutif conformément aux directives chez le patient atteint d'AVC aigu.</p> <p>Le terme «accident vasculaire aigu (AVC)» inclut les AIT (accidents ischémiques transitoires), infarctus cérébraux ischémiques aigus, hémorragies cérébrales aiguës et hémorragies subarachnoïdiennes aiguës.</p> <p>Caractéristique minimale point 2, équipe de traitement et infrastructure: prise en charge par une équipe spécialisée sous la direction d'un médecin spécialisé en médecine interne et/ou en médecine intensive, avec possibilité de consulter un service consiliaire neurologique à distance.</p> <p>Autres exigences:</p> <ul style="list-style-type: none"> <li>- possibilité assurée 24 h sur 24, 7 jours sur 7, de réaliser une angiographie cérébrale, dans l'établissement ou en collaboration avec le stroke center/la stroke unit,</li> <li>- possibilité immédiate de réaliser une thrombolyse intraveineuse 24 heures sur 24, 7 jours sur 7,</li> <li>- EEG disponible au besoin,</li> <li>- diagnostic étiologique et diagnostic différentiel de l'AVC (p. ex. échocardiographie transœsophagienne, hémostaseologie, diagnostic des angéites et autres techniques) dans le même établissement.</li> </ul> <p>Caractéristique minimale point 3, traitement:</p> <p>a) Diagnostic: réalisation d'une tomodensitométrie (TMD à acquisition spiralee) ou d'une imagerie par résonance magnétique (IRM) de la tête, dans les deux cas avec représentation des artères du cou/de la tête avec début de l'examen neuroradiologique dans les 60 minutes après l'admission ou après constatation de signes d'AVC chez les patients hospitalisés, en l'absence d'enregistrements TDM ou IRM externes techniquement suffisants et de contre-indications. Une échographie neurovasculaire (extracrânienne et intracrânienne) peut remplacer une angiographie.</p> <p>b) Surveillance: Surveillance sur 24 heures d'au moins 4 des paramètres suivants: tension artérielle, fréquence cardiaque, ECG, respiration, saturation en oxygène, température. Surveillance et documentation sur six heures de l'état neurologique pour identification précoce d'une progression ou récurrence de l'AVC et d'autres complications.</p> <p>c) Domaines thérapeutiques: instauration immédiate (dans les 24 h) de mesures de physiothérapie avec au moins une séance par jour (7 jours sur 7), ainsi que d'ergothérapie et/ou de logopédie avec au moins une séance par jour les jours de semaine (du lun. au ven.), si un déficit correspondant est présent.</p>
99.BA.23	<b>Traitement neurologique complexe d'AVC aigu en stroke unit (SU), d'au moins 24 heures à 48 heures</b>	
99.BA.24	<b>Traitement neurologique complexe d'AVC aigu en stroke unit (SU), plus de 48 heures à 72 heures</b>	
99.BA.25	<b>Traitement neurologique complexe d'AVC aigu en stroke unit (SU), de plus de 72 heures</b>	
99.BA.3	<b>Traitement neurologique complexe de l'AVC aigu en service consiliaire neurologique à distance</b>	
99.BA.31	<b>Traitement neurologique complexe de l'AVC aigu en service consiliaire neurologique à distance, de 24 heures au minimum à 72 heures</b>	

- 99.BA.32** Traitement neurologique complexe de l'AVC aigu en service consiliaire neurologique à distance, plus de 72 heures
- 99.BA.4** Traitement complexe multimodal lors de vasospasmes cérébrovasculaires, selon le nombre de jours de traitement
- Cod. a.: Spasmolyse intra-artérielle transluminale percutanée lors de vasospasmes cérébrovasculaires (39.77.80)
- Note: Caractéristique minimale point 1, traitement: Hémodilution-hypertension-hypervolémie (triple H therapy) avec administration systémique de catécholamines
- Caractéristique minimale point 2, surveillance: Monitoring de médecine intensive avec contrôle et documentation neurologiques au moins toutes les 6 heures. Au moins une fois par jour examen par Doppler ou Duplex transcrânien de tous les segments vasculaires intracrâniens.
- 99.BA.41** Traitement complexe multimodal lors de vasospasmes cérébrovasculaires, de moins de 7 jours de traitement
- 99.BA.42** Traitement complexe multimodal lors de vasospasmes cérébrovasculaires, de 7 à 13 jours de traitement
- 99.BA.43** Traitement complexe multimodal lors de vasospasmes cérébrovasculaires, de 14 jours de traitement et plus
- 99.BB** Sevrage et désintoxication de drogues et de médicaments chez le nouveau-né et le nourrisson
- 99.BB.0** Détail de la sous-catégorie 99.BB
- 99.BB.00** Sevrage et désintoxication de drogues et de médicaments chez le nouveau-né et le nourrisson, SAP
- 99.BB.1** Sevrage et désintoxication de drogues et de médicaments chez le nouveau-né et le nourrisson
- Note: Traitement par une équipe de soins interdisciplinaire composée d'au moins un médecin spécialisé (pédiatre, psychiatre) chargé au sein de l'hôpital de prendre les mesures utiles pour la protection de l'enfant; infirmière accompagnant l'enfant pendant toute sa durée de séjour; travailleurs sociaux disposant d'une formation sociopédiatrique et physiothérapeutes pédiatriques, dans une unité de pédiatrie et de néonatalogie. Le traitement de sevrage des substances nuisibles chez le nouveau-né et le nourrisson est prodigué sous la direction d'un(e) pédiatre (idéalement avec spécialisation en néonatalogie). Le sevrage des médicaments est évalué et documenté plusieurs fois par jour à l'aide de scores validés. Le nouveau-né est soumis à un monitoring permanent et accompagné de façon intensive par une infirmière qui le suit pendant toute sa durée de séjour et dispose de connaissances spéciales dans le domaine du sevrage physique de substances chez le nouveau-né. L'équipe chargée du traitement se concerte au moins une fois par semaine. Les parents, l'un des deux parents ou la personne de référence sont instruits quotidiennement par les soignants dans les soins au nouveau-né.
- 99.BB.11** Sevrage et désintoxication de drogues et de médicaments chez le nouveau-né et le nourrisson dont la mère a consommé des opiacés pendant la grossesse
- 99.BB.12** Sevrage et désintoxication de drogues et de médicaments chez le nouveau-né et le nourrisson dont la mère a consommé d'autres drogues ou médicaments pendant la grossesse
- 99.BB.99** Sevrage et désintoxication de drogues et de médicaments chez le nouveau-né et le nourrisson, autre
- 99.BC** Traitements complexes des médecines complémentaires
- 99.BC.1** Traitements complexes des médecines complémentaires, par séances de traitement
- Note: Traitements des médecines complémentaires prodigués sous contrôle médical, comprenant plusieurs procédés thérapeutiques spécifiques des cinq domaines suivants: médecine anthroposophique, homéopathie, thérapie neurale, MTC et phytothérapie. L'équipe multidisciplinaire responsable du traitement stationnaire est composée d'un médecin spécialiste disposant du diplôme requis pour au moins un des domaines suivants des médecines complémentaires: - acupuncture - médecine traditionnelle chinoise (ASA) / médecine anthroposophique (VAOAS) / homéopathie (SSMH) / thérapie neurale (SANTH) / phytothérapie (SSPM); - plusieurs équipes de thérapeutes pour différentes formes de traitement - chacune sous la direction d'un thérapeute disposant de la formation spécialisée correspondante; - des équipes de soins infirmiers disposant d'une formation spéciale - chacune sous la direction d'un(e) expert(e) possédant des connaissances dans le domaine des médecines complémentaires et/ou de l'anthroposophie (IFAN). Une séance de traitement comprend une application de 30 minutes d'un des procédés de soins ou de traitement suivants: applications de médecines complémentaires, bains et massages, frictions, enveloppements et compresses, mobilisation, thérapie artistique, thérapie de la parole, diagnostic et entretien avec un médecin spécialisé en médecines complémentaires, autres traitements de soutien des différentes médecines complémentaires.
- 99.BC.11** Traitements complexes des médecines complémentaires, jusqu'à 9 séances incluses par séjour hospitalier
- 99.BC.12** Traitements complexes des médecines complémentaires, de 10 à 25 séances par séjour hospitalier
- 99.BC.13** Traitements complexes des médecines complémentaires, de 26 à 49 séances par séjour hospitalier
- 99.BC.14** Traitements complexes des médecines complémentaires, de 50 séances ou plus par séjour hospitalier

**99.BD Traitement complexe intégré lors d'anorexie, selon le nombre de jours de traitement**

**EXCL** *Traitement complexe lors d'anorexie en psychiatrie (94.3G.-)*

**Note:** Caractéristique minimale point 1, description succincte:

Traitement interdisciplinaire des patients souffrant d'un problème somatique aigu dans le cadre d'un diagnostic de base d'anorexie mentale, dans un hôpital de soins aigus, sous la direction d'un médecin spécialiste en médecine interne, pédiatrie ou endocrinologie/diabétologie, ou d'un médecin disposant d'un certificat en médecine psychosomatique.

Caractéristique minimale point 2, indication: Problème somatique aigu motivant le traitement dans le cadre d'un diagnostic de base d'anorexie mentale; traitement stationnaire pour atteindre une stabilisation en présence d'une décompensation aiguë, d'une situation psychique/somatique constituant un danger imminent à cause de l'état nutritionnel, éventuellement en association avec d'autres complications internes telles que diabète, infection ou psychopathologie supplémentaire; maladie de base traitée selon les règles de la médecine psychosomatique et psychothérapeutique.

Caractéristique minimale point 3, composition et qualification de l'équipe thérapeutique:

Traitement interdisciplinaire.

Les groupes de thérapeutes suivants sont impliqués, selon le plan de traitement et l'état clinique du patient:

médecins (médecine interne, médecine intensive, pédiatrie, endocrinologie, diabétologie, médecine psychosomatique, psychiatrie), thérapeutes nutritionnels/diététiciens, psychologues, pédo-psychologues, physiothérapeutes (y compris thérapie physique) ergothérapeutes, pédagogues curatifs, pédo-psychothérapeutes, sociopédagogues, travailleurs sociaux.

Caractéristique minimale point 4, traitement:  
a) Visites quotidiennes par la discipline médicale responsable du cas, dans les 21 premiers jours visite clinique 7 jours sur 7 (à cause des risques liés à la renutrition, p.ex. œdème pulmonaire), puis généralement 5 jours sur 7 (service hospitalier normal de week-end, avec visites en fonction des symptômes).

b) Appel précoce à un accompagnement psychologique avec visites quotidiennes par un psychologue et/ou psychiatre ou médecin disposant d'un certificat de médecine psychosomatique, pouvant s'appuyer sur une expérience clinique démontrée avec les connaissances correspondantes dans la gestion des troubles nutritionnels sévères et leur accompagnement psychologique.

c) Traitement nutritionnel par un(e) diététicien(ne) diplômé(e) ES/HES.

d) Discussion interdisciplinaire hebdomadaire du cas.

e) Prise en charge 24 h sur 24 par un personnel soignant dûment formé, sur la base de standards de soins disponibles par écrit. La formation du personnel soignant se traduit par des standards de soins disponibles sous forme écrite et par la participation démontrée à des manifestations de formation continue ou à des discussions de cas.

f) Séances d'ergothérapie et de physiothérapie (individuelles et/ou en groupe), d'au moins 30 min par jour, avec au moins 1 unité par jour 5 jours sur 7; début du traitement en fonction de l'état clinique.

**99.BD.0 Détail de la sous-catégorie 99.BD**

**99.BD.1B Traitement complexe intégré lors d'anorexie, jusqu'à 6 jours de traitement**

**99.BD.1C Traitement complexe intégré lors d'anorexie, d'au moins 7 à 13 jours de traitement**

**99.BD.1D Traitement complexe intégré lors d'anorexie, d'au moins 14 à 27 jours de traitement**

**99.BD.1E Traitement complexe intégré lors d'anorexie, d'au moins 28 à 41 jours de traitement**

**99.BD.1F Traitement complexe intégré lors d'anorexie, d'au moins 42 à 55 jours de traitement**

**99.BD.1G Traitement complexe intégré lors d'anorexie, d'au moins 56 à 69 jours de traitement**

**99.BD.1H Traitement complexe intégré lors d'anorexie, d'au moins 70 à 83 jours de traitement**

**99.BD.1I Traitement complexe intégré lors d'anorexie, d'au moins 84 à 97 jours de traitement**

**99.BD.1K Traitement complexe intégré lors d'anorexie, d'au moins 98 à 125 jours de traitement**

**99.BD.1L Traitement complexe intégré lors d'anorexie, d'au moins 126 à 153 jours de traitement**

**99.BD.1M Traitement complexe intégré lors d'anorexie, d'au moins 154 à 181 jours de traitement**

**99.BD.1N Traitement complexe intégré lors d'anorexie, d'au moins 182 à 209 jours de traitement**

**99.BD.1O Traitement complexe intégré lors d'anorexie, d'au moins 210 à 237 jours de traitement**

**99.BD.1P Traitement complexe intégré lors d'anorexie, d'au moins 238 jours de traitement et plus**

**99.C Traitement de soins infirmiers complexes**

**99.C1 Traitement de soins infirmiers complexes, selon le nombre de points de dépense**

EXCL.

Le groupe de prestations 5 «Communication et sécurité» ne doit pas être pris en compte dans 99.C1, en cas de prise en charge 1:1 simultanée de troubles psychiques et psychosomatiques et de troubles du comportement en pédopsychiatrie ou en psychiatrie adulte (94.3D.-, 94.3E.-)

Le groupe de prestations 5 «Communication et sécurité» ne doit pas être pris en compte dans 99.C1, en cas d'intervention psychiatrique et psychothérapeutique de crise simultanée en pédopsychiatrie ou en psychiatrie adulte (94.35.1-, 94.35.2-)

Le groupe de prestations 5 «Communication et sécurité» ne doit pas être pris en compte dans 99.C1, en cas de traitement complexe simultané du patient psychiatrique gériatrique polymorbide en soins aigus (94.3B.-)

Omettre le code - charge supplémentaire en réadaptation (BB.-)

Omettre le code - prestation de base en réadaptation (BA.-)

Omettre le code - Réadaptation neurologique et neurochirurgicale précoce, selon le nombre de jours de traitement (93.89.1-)

Omettre le code - Réadaptation précoce interdisciplinaire, selon le nombre de jours de traitement (93.86.-)

Omettre le code - Traitement complexe de médecine intensive (99.B7.-)

Omettre le code - Traitement complexe en unité de soins intermédiaires (U-IMC) (99.B8.-)

Omettre le code - Traitement complexe lors de démence avec complications psychiatriques et psycho-organiques (94.3C.-)

Omettre le code - Traitement neurologique complexe de l'AVC aigu en stroke center (SC) (99.BA.1-)

Omettre le code - Traitement neurologique complexe de l'AVC aigu en stroke unit (SU) (99.BA.2-)

Note:

A) Le traitement de soins infirmiers complexes ne peut être codé qu'à partir d'un nombre minimal de 12 points. Les points sont saisis dans le service de soins somatiques aigus ou de psychiatrie.

Caractéristique minimale point 01, indication: les codes CHOP servent à caractériser des cas nécessitant des soins particulièrement intensifs dans le service de soins somatiques aigus ou de psychiatrie.

Caractéristique minimale point 02, groupes de prestations:  
7 groupes de prestations (domaines de prestations) sont définis qui contiennent un ou plusieurs profils d'intervention infirmière (complexe, paquet de soins).  
La définition et la description des 7 groupes de prestations et de leurs profils d'intervention infirmière se trouvent dans une annexe de la CHOP.

Caractéristique minimale point 03, profil d'intervention infirmière (complexe, paquet de soins):

Les profils d'intervention infirmière sont liés à des critères de mesure/exigences minimales.

Exemple: 4 fois par jour, 1 heure par jour.

Les interventions de soins selon les profils d'intervention infirmière sont réalisées exclusivement par du personnel infirmier diplômé.

Caractéristique minimale point 04, documentation:

les profils d'intervention infirmière sont documentés de manière compréhensible dans la documentation des patients; ils sont vérifiés et certifiés (preuve dans la documentation).

Caractéristique minimale point 05, saisie de la prestation:

dans au moins deux groupes de prestations, au moins un profil d'intervention infirmière doit être rempli au moins une fois par jour de traitement pour que les points puissent être pris en compte pour le jour en question.

Caractéristique minimale point 06, calcul des profils d'intervention infirmière:

exemple 1:

jour 3, changement de la position du corps et/ou mobilisation (1 point) ET prise en charge 1:1 (1 point) - nombre de points pour la journée: 2 points.

Exemple 2:

jour 4, changement de la position du corps et/ou mobilisation (1 point) - nombre de points pour la journée: 0 points.

Le fait que plusieurs profils d'intervention infirmière appartenant à un groupe de prestations soient mentionnés ne débouche pas sur plus de points. Pour un jour, il est possible d'obtenir au maximum 1 point par groupe de prestations.

Un point manquant pour un groupe de prestations ne peut pas être compensé par des profils d'intervention infirmière en surnombre appartenant à un autre groupe de prestations.

Les points des groupes de prestations sont additionnés pour le jour concerné.

Les points doivent pouvoir être représentés par jour pour toute la durée du séjour.

Le nombre de points maximum par jour s'élève à 7 points.

Caractéristique minimale point 07, jours d'admission et de sortie:

les jours d'admission et de sortie sont pris en compte dans la saisie des points de dépense.

Caractéristique minimale point 08, calcul de la somme totale:

la somme totale des points représentant la charge en soins infirmiers se calcule pour l'ensemble de la durée du séjour du patient à partir de la somme des points calculés par jour.

Le code CHOP 99.C1.xx correspondant est calculé à l'aide de la somme totale des points représentant la charge en soins infirmiers.

99.C1.0 Détail de la sous-catégorie 99.C1

99.C1.1D Traitement de soins infirmiers complexes, jusqu'à 15 points de dépense

- 99.C1.21 Traitement de soins infirmiers complexes, 16 à 20 points de dépense
- 99.C1.22 Traitement de soins infirmiers complexes, 21 à 25 points de dépense
- 99.C1.23 Traitement de soins infirmiers complexes, 26 à 30 points de dépense
- 99.C1.24 Traitement de soins infirmiers complexes, 31 à 35 points de dépense
- 99.C1.25 Traitement de soins infirmiers complexes, 36 à 40 points de dépense
- 99.C1.26 Traitement de soins infirmiers complexes, 41 à 45 points de dépense
- 99.C1.27 Traitement de soins infirmiers complexes, 46 à 50 points de dépense
- 99.C1.28 Traitement de soins infirmiers complexes, 51 à 55 points de dépense
- 99.C1.2A Traitement de soins infirmiers complexes, 56 à 60 points de dépense
- 99.C1.2B Traitement de soins infirmiers complexes, 61 à 65 points de dépense
- 99.C1.2C Traitement de soins infirmiers complexes, 66 à 70 points de dépense
- 99.C1.2D Traitement de soins infirmiers complexes, 71 à 80 points de dépense
- 99.C1.2E Traitement de soins infirmiers complexes, 81 à 90 points de dépense
- 99.C1.2F Traitement de soins infirmiers complexes, 91 à 100 points de dépense
- 99.C1.2G Traitement de soins infirmiers complexes, 101 à 125 points de dépense
- 99.C1.2H Traitement de soins infirmiers complexes, 126 à 150 points de dépense
- 99.C1.2I Traitement de soins infirmiers complexes, 151 à 175 points de dépense
- 99.C1.2J Traitement de soins infirmiers complexes, 176 à 200 points de dépense
- 99.C1.2K Traitement de soins infirmiers complexes, 201 à 225 points de dépense
- 99.C1.2L Traitement de soins infirmiers complexes, 226 à 250 points de dépense
- 99.C1.2M Traitement de soins infirmiers complexes, 251 à 275 points de dépense
- 99.C1.2N Traitement de soins infirmiers complexes, 276 à 300 points de dépense
- 99.C1.2O Traitement de soins infirmiers complexes, 301 à 350 points de dépense
- 99.C1.2P Traitement de soins infirmiers complexes, 351 à 400 points de dépense
- 99.C1.2Q Traitement de soins infirmiers complexes, 401 à 450 points de dépense
- 99.C1.2R Traitement de soins infirmiers complexes, 451 à 500 points de dépense
- 99.C1.2S Traitement de soins infirmiers complexes, 501 à 600 points de dépense
- 99.C1.2T Traitement de soins infirmiers complexes, 601 à 700 points de dépense
- 99.C1.2U Traitement de soins infirmiers complexes, 701 à 800 points de dépense
- 99.C1.2V Traitement de soins infirmiers complexes, 801 points de dépense et plus

## AA Instruments de mesure pour la réadaptation

## AA.1 Instruments de mesure de l'Activity of daily living (ADL)

## AA.11 Indice de Barthel étendu (EBI)

**EXCL** Omettre le code - *Spinal Cord Independence Measure (SCIM) (AA.32.-)*

**Note:** Point 00, document de référence:  
Les conditions de l'ANQ dans la version 03/2013 «EBI (Indice de Barthel étendu)» s'appliquent pour la saisie de l'IBE.

Point 01, application:  
Les codes suivants ne sont saisis que chez les patients hospitalisés dans un service de réadaptation.

Point 02, description succincte:  
L'EBI (indice de Barthel étendu) représente le degré d'indépendance du patient dans les activités de la vie quotidienne, de façon structurée d'après les catalogues de l'ANQ (Association nationale pour le développement de la qualité dans les hôpitaux et les cliniques).

Point 03, saisie:  
Les codes doivent être saisis à l'admission, dans un délai de 3 jours, ainsi que pendant tout le séjour hospitalier de réadaptation, respectivement le même jour de la semaine que l'admission (dim. – ven. tolérance +1 jour, sam. tolérance +2 jours).  
Chaque critère est divisé en 3 à 5 degrés de sévérité, de 0 «dépendance maximale» à 4 «indépendance maximale».  
Les grades doivent être indiqués exactement selon les définitions de l'EBI par l'ANQ.  
L'échelle de points des définitions de l'EBI par l'ANQ ne correspond pas à celle de la CIM-10-GM.

## AA.11.1 EBI 1, alimentation

AA.11.11 EBI 1, score 0

AA.11.12 EBI 1, score 2

AA.11.13 EBI 1, score 3

AA.11.14 EBI 1, score 4

## AA.11.2 EBI 2, soins personnels (se laver le visage, se coiffer, se raser, se brosser les dents)

AA.11.21 EBI 2, score 0

AA.11.22 EBI 2, score 1

AA.11.23 EBI 2, score 2

AA.11.24 EBI 2, score 3

AA.11.25 EBI 2, score 4

## AA.11.3 EBI 3, s'habiller et se déshabiller (y.c. lacer les chaussures, fermer des boutons)

AA.11.31 EBI 3, score 0

AA.11.32 EBI 3, score 1

AA.11.33 EBI 3, score 2

AA.11.34 EBI 3, score 4

## AA.11.4 EBI 4, Se baigner, se doucher, se laver le corps

AA.11.41 EBI 4, score 0

AA.11.42 EBI 4, score 1

AA.11.43 EBI 4, score 2

AA.11.44 EBI 4, score 3

AA.11.45 EBI 4, score 4

## AA.11.5 EBI 5, transfert du fauteuil roulant au lit et inversement

AA.11.51 EBI 5, score 0

AA.11.52 EBI 5, score 1

AA.11.53 EBI 5, score 2

AA.11.54 EBI 5, score 4

## AA.11.6 EBI 6, se déplacer sur sol plat

AA.11.61 EBI 6, score 0

AA.11.62 EBI 6, score 1

AA.11.63 EBI 6, score 2

AA.11.64 EBI 6, score 3

AA.11.65 EBI 6, score 4

## AA.11.7 EBI 7, monter et descendre les escaliers

AA.11.71 EBI 7, score 0

AA.11.72 EBI 7, score 1

AA.11.73 EBI 7, score 2

AA.11.74 EBI 7, score 4

## AA.11.8 EBI 8, Utilisation des toilettes (transfert, s'habiller et se déshabiller, s'essuyer, tirer la chasse d'eau)

AA.11.81 EBI 8, score 0

AA.11.82 EBI 8, score 1

AA.11.83 EBI 8, score 2

AA.11.84 EBI 8, score 4

## AA.11.9 EBI 9, continence rectal

AA.11.91 EBI 9, score 0

AA.11.92 EBI 9, score 2

AA.11.93 EBI 9, score 3

AA.11.94 EBI 9, score 4

## AA.11.A EBI 10, continence urinaire

AA.11.A1 EBI 10, score 0

AA.11.A2 EBI 10, score 1

AA.11.A3 EBI 10, score 3

AA.11.A4 EBI 10, score 4

## AA.11.B EBI 11, compréhension

AA.11.B1 EBI 11, score 0

AA.11.B2 EBI 11, score 1

AA.11.B3 EBI 11, score 3

AA.11.B4 EBI 11, score 4

## AA.11.C EBI 12, expression

AA.11.C1 EBI 12, score 0

AA.11.C2 EBI 12, score 1

AA.11.C3 EBI 12, score 3

AA.11.C4 EBI 12, score 4

## AA.11.D EBI 13, interaction sociale

AA.11.D1 EBI 13, score 0

AA.11.D2 EBI 13, score 2

AA.11.D3 EBI 13, score 4

## AA.11.E EBI 14, résolution des problèmes

AA.11.E1 EBI 14, score 0

AA.11.E2 EBI 14, score 2

AA.11.E3 EBI 14, score 4

## AA.11.F EBI 15, Mémoire, apprentissage, orientation

AA.11.F1 EBI 15, score 0

AA.11.F2 EBI 15, score 1

AA.11.F3 EBI 15, score 2



AA.11.F4 EBI 15, score 3

AA.11.F5 EBI 15, score 4

AA.11.G EBI 16, Vue, négligence

AA.11.G1 EBI 16, score 0

AA.11.G2 EBI 16, score 1

AA.11.G3 EBI 16, score 3

AA.11.G4 EBI 16, score 4

## AA.2 Instruments de mesure pour la saisie de la polymorbidité

### AA.21 Cumulative Illness Rating Scale (CIRS)

**Note:** Point 00 document de référence: Les conditions de l'ANQ dans la version 10/2016 «CIRS - Cumulative Illness Rating Scale» s'appliquent pour la saisie du CIRS.

Point 01, application: Les codes suivants ne sont saisis que chez les patients hospitalisés dans un service de réadaptation.

Point 02, description succincte: Le CIRS (Cumulative Illness Rating Scale) représente l'évaluation cumulée d'affections de façon structurée d'après les catalogues de l'ANQ (Association nationale pour le développement de la qualité dans les hôpitaux et les cliniques).

Point 03, saisie: Le code doit être saisi à l'admission, dans un délai de 3 jours, ainsi que pendant tout le séjour hospitalier de réadaptation, respectivement le même jour de la semaine que l'admission (dim. – ven. tolérance +1 jour, sam. tolérance +2 jours). Le score total est calculé à partir de la somme de l'évaluation des 14 critères individuels qui sont divisés en 5 degrés de sévérité, de 0 «aucun problème» à 4 «problème extrêmement sérieux». Les grades doivent être indiqués exactement selon les définitions du CIRS.

### AA.21.1 Cumulative Illness Rating Scale (CIRS), selon le score total

AA.21.11 CIRS, 1-4 score total

AA.21.12 CIRS, 5-8 score total

AA.21.13 CIRS, 9-12 score total

AA.21.14 CIRS, 13-16 score total

AA.21.15 CIRS, 17-20 score total

AA.21.16 CIRS, 21-24 score total

AA.21.17 CIRS, 25-28 score total

AA.21.18 CIRS, 29-32 score total

AA.21.1A CIRS, 33-36 score total

AA.21.1B CIRS, 37-40 score total

AA.21.1C CIRS, 41-44 score total

AA.21.1D CIRS, 45-48 score total

AA.21.1E CIRS, 49-52 score total

AA.21.1F CIRS, 53-56 score total

## AA.3 Instruments de mesure spécifiques aux domaines pour la réadaptation

### AA.31 Test de marche de 6 minutes

**Note:** Point 00, document de référence: Les conditions de l'ANQ dans la version 01/2016 «test de marche de 6 min. Valable à compter du 1.1.2016» s'appliquent pour la saisie du test de marche de 6 min.

Point 01, application:

Les codes suivants ne sont saisis que chez les patients hospitalisés dans un service de réadaptation pulmonaire.

Point 02, description succincte:

Le test de marche de 6 min représente les performances quotidiennes chez les patients atteints d'affections des voies respiratoires, de façon structurée d'après les catalogues de l'ANQ (Association nationale pour le développement de la qualité dans les hôpitaux et les cliniques)

Point 03, saisie:

Le code doit être saisi à l'admission, dans un délai de 3 jours, ainsi que pendant tout le séjour hospitalier de réadaptation, respectivement le même jour de la semaine que l'admission (dim. – ven. tolérance +1 jour, sam. tolérance +2 jours). Un code parmi les 4 codes à disposition doit être utilisé à chaque saisie.

La distance parcourue en mètres doit être convertie selon la définition du test de marche de 6 min dans l'intervalle correspondant.

### AA.31.0 Détail de la sous-catégorie AA.31

AA.31.11 Test de marche de 6 minutes, moins de 150 m

AA.31.12 Test de marche de 6 minutes, au moins 150 m jusqu'à moins de 300 m

AA.31.13 Test de marche de 6 minutes, au moins 300 m jusqu'à moins de 450 m

AA.31.14 Test de marche de 6 minutes, 450 m et plus

### AA.32 Spinal Cord Independence Measure (SCIM)

**EXCL** Omettre le code - Indice de Barthel étendu (EBI) (AA.11.-)

**Note:** Point 00, document de référence: Pour la saisie du SCIM s'applique la version SCIM III d'Iltzkovich M et al. (2007), The Spinal Cord Independence Measure (SCIM) version III: reliability and validity in a multi-center international study ou la traduction allemande du projet EMSCI - groupe SCIM, avril 2007, parue dans Schädler et al. (2009): Assessments in der Rehabilitation: volume 1: Neurologie ou la traduction italienne dans Invernizzi M. et al. (2009), Development and validation of the Italian version of the Spinal Cord Independence Measure III.

Point 01, application:

Les codes suivants ne sont saisis que chez les patients hospitalisés dans un service de réadaptation de patients paraplégiques.

Point 02, description succincte:

Le SCIM (Spinal Cord Independence Measure) représente le degré d'indépendance du patient dans les activités de la vie quotidienne.

Point 03, saisie:

Les codes doivent être saisis à l'admission, dans un délai de 3 jours, ainsi que pendant tout le séjour hospitalier de réadaptation, respectivement le même jour de la semaine que l'admission (dim. – ven. tolérance +1 jour, sam. tolérance +2 jours). Chaque critère est divisé en 3 à 9 degrés de sévérité, 0 indiquant une «dépendance maximale». Les grades doivent être indiqués exactement selon les définitions du SCIM III.

### AA.32.1 SCIM 1, alimentation

AA.32.11	SCIM 1, score 0	AA.32.A2	SCIM 10, score 1
AA.32.12	SCIM 1, score 1	AA.32.A3	SCIM 10, score 2
AA.32.13	SCIM 1, score 2	AA.32.A4	SCIM 10, score 4
AA.32.14	SCIM 1, score 3	AA.32.A5	SCIM 10, score 5
AA.32.2	SCIM 2, douche haut du corps	AA.32.B	SCIM 11, mobilité au lit et prévention des escarres
AA.32.21	SCIM 2, score 0	AA.32.B1	SCIM 11, score 0
AA.32.22	SCIM 2, score 1	AA.32.B2	SCIM 11, score 2
AA.32.23	SCIM 2, score 2	AA.32.B3	SCIM 11, score 4
AA.32.24	SCIM 2, score 3	AA.32.B4	SCIM 11, score 6
AA.32.3	SCIM 3, douche bas du corps	AA.32.C	SCIM 12, transfert lit <-> fauteuil roulant
AA.32.31	SCIM 3, score 0	AA.32.C1	SCIM 12, score 0
AA.32.32	SCIM 3, score 1	AA.32.C2	SCIM 12, score 1
AA.32.33	SCIM 3, score 2	AA.32.C3	SCIM 12, score 2
AA.32.34	SCIM 3, score 3	AA.32.D	SCIM 13, transfert fauteuil roulant <-> WC
AA.32.4	SCIM 4, habillage - haut du corps	AA.32.D1	SCIM 13, score 0
AA.32.41	SCIM 4, score 0	AA.32.D2	SCIM 13, score 1
AA.32.42	SCIM 4, score 1	AA.32.D3	SCIM 13, score 2
AA.32.43	SCIM 4, score 2	AA.32.E	SCIM 14, mobilité à l'intérieur
AA.32.44	SCIM 4, score 3	AA.32.E1	SCIM 14, score 0
AA.32.45	SCIM 4, score 4	AA.32.E2	SCIM 14, score 1
AA.32.5	SCIM 5, habillage - bas du corps	AA.32.E3	SCIM 14, score 2
AA.32.51	SCIM 5, score 0	AA.32.E4	SCIM 14, score 3
AA.32.52	SCIM 5, score 1	AA.32.E5	SCIM 14, score 4
AA.32.53	SCIM 5, score 2	AA.32.E6	SCIM 14, score 5
AA.32.54	SCIM 5, score 3	AA.32.E7	SCIM 14, score 6
AA.32.55	SCIM 5, score 4	AA.32.E8	SCIM 14, score 7
AA.32.6	SCIM 6, soins du visage	AA.32.EA	SCIM 14, score 8
AA.32.61	SCIM 6, score 0	AA.32.F	SCIM 15, mobilité sur des distances modérées (10 - 100m)
AA.32.62	SCIM 6, score 1	AA.32.F1	SCIM 15, score 0
AA.32.63	SCIM 6, score 2	AA.32.F2	SCIM 15, score 1
AA.32.64	SCIM 6, score 3	AA.32.F3	SCIM 15, score 2
AA.32.7	SCIM 7, respiration	AA.32.F4	SCIM 15, score 3
AA.32.71	SCIM 7, score 0	AA.32.F5	SCIM 15, score 4
AA.32.72	SCIM 7, score 2	AA.32.F6	SCIM 15, score 5
AA.32.73	SCIM 7, score 4	AA.32.F7	SCIM 15, score 6
AA.32.74	SCIM 7, score 6	AA.32.F8	SCIM 15, score 7
AA.32.75	SCIM 7, score 8	AA.32.FA	SCIM 15, score 8
AA.32.76	SCIM 7, score 10	AA.32.G	SCIM 16, mobilité à l'extérieur (> 100m)
AA.32.8	SCIM 8, gestion de la vessie	AA.32.G1	SCIM 16, score 0
AA.32.81	SCIM 8, score 0	AA.32.G2	SCIM 16, score 1
AA.32.82	SCIM 8, score 3	AA.32.G3	SCIM 16, score 2
AA.32.83	SCIM 8, score 6	AA.32.G4	SCIM 16, score 3
AA.32.84	SCIM 8, score 9	AA.32.G5	SCIM 16, score 4
AA.32.85	SCIM 8, score 11	AA.32.G6	SCIM 16, score 5
AA.32.86	SCIM 8, score 13	AA.32.G7	SCIM 16, score 6
AA.32.87	SCIM 8, score 15	AA.32.G8	SCIM 16, score 7
AA.32.9	SCIM 9, gestion de l'intestin	AA.32.GA	SCIM 16, score 8
AA.32.91	SCIM 9, score 0	AA.32.H	SCIM 17, monter les escaliers
AA.32.92	SCIM 9, score 5	AA.32.H1	SCIM 17, score 0
AA.32.93	SCIM 9, score 8	AA.32.H2	SCIM 17, score 1
AA.32.94	SCIM 9, score 10	AA.32.H3	SCIM 17, score 2
AA.32.A	SCIM 10, utilisation des toilettes	AA.32.H4	SCIM 17, score 3
AA.32.A1	SCIM 10, score 0		

AA.32.I SCIM 18, transfert fauteuil roulant <-> voiture

AA.32.I1 SCIM 18, score 0

AA.32.I2 SCIM 18, score 1

AA.32.I3 SCIM 18, score 2

AA.32.J SCIM 19: transfert sol <-> fauteuil roulant

AA.32.J1 SCIM 19, score 0

AA.32.J2 SCIM 19, score 1

**BA Prestation de base en réadaptation**

**Cod. a.:** Les prestations supplémentaires fournies dans le cadre de la réadaptation doivent être représentées par les codes CHOP pertinents, en veillant au respect des règles générales de codage.

**Note:** A. S'applique pour toutes les prestations de base:

Caractéristique minimale point 1, examen de diagnostic lors de l'admission:

L'examen de diagnostic lors de l'admission comprend une anamnèse, un examen clinique général ainsi qu'une mesure de l'ADL.

Caractéristique minimale point 2, plan de traitement:

Le plan de traitement relatif au patient établi dans un délai de 3 jours après l'admission est basé sur les objectifs individuels documentés.

Caractéristique minimale point 3, traitement:

Une séance de traitement dure 30 minutes. Une séance de formation dure également 30 minutes. Des durées différentes ne sont possibles que pour des raisons spécifiques au patient (capacité variable du patient) et doivent être documentées.

Une semaine (de traitement) comprend 7 jours. Les séances de traitement sont individuelles ou en groupe selon l'indication et en fonction des besoins et ressources du patient.

L'auto-entraînement sous la surveillance du thérapeute responsable correspond à une thérapie.

Caractéristique minimale point 4, visite:

Visite hebdomadaire d'un spécialiste ou, en cas de réadaptation gériatrique, d'un médecin spécialisé en gériatrie.

Caractéristique minimale point 5, coordination de la réadaptation ou discussion en équipe de la réadaptation:

La coordination ou la discussion en équipe de la réadaptation hebdomadaire, documentée, interdisciplinaire, réalisée sous la direction d'un spécialiste (pour la gériatrie: médecin spécialisé en gériatrie) implique le personnel thérapeutique et de soin participant à la réadaptation.

Caractéristique minimale point 6, planification de la sortie:

Planification précise et organisation d'autres traitements nécessaires. Cela comprend la planification des traitements ambulatoires et hospitaliers nécessaires par la suite selon les déficits documentés demeurant au quotidien.

Caractéristique minimale point 7, saisie: Pour un cas de réadaptation qui a donné lieu à une hospitalisation pour un type de réadaptation, la prestation de base de ce type de réadaptation doit être codée une fois pour ce séjour de réadaptation. Si, pour des raisons médicales, le type de réadaptation est changé pendant le séjour de réadaptation, la prestation de base du nouveau type de réadaptation doit également être codée une fois à partir de la date du changement.

**BA.1 Réadaptation neurologique**

**Note:** B. Pour la prestation de base de réadaptation neurologique s'applique en plus des caractéristiques minimales sous BA.-:

Caractéristique minimale point 0, document de référence:

Les profils d'exigence pour les prestations médicales décrites en réadaptation hospitalière sont présentés dans le document suivant. Le titre, la version et le lien seront communiqués ultérieurement.

Caractéristique minimale point 1, examen de diagnostic lors de l'admission:

Evaluation(s) selon le déficit fonctionnel. Profils standard statut neurologique.

Caractéristique minimale point 2, visite:

Visite d'un médecin de service au moins 2 jours sur 7 de la semaine.

Caractéristique minimale point 3, thérapie et formation:

Au moins 20 séances par semaine réparties sur au moins 5 jours, durée de la thérapie par semaine au moins 600 min.

Les thérapies suivantes sont alors utilisées en fonction des déficits:

Obligatoirement:

- Physiothérapie sur au moins 5 jours de la semaine

En combinaison individualisée avec:

- la thérapie physique

- la logopédie

- l'ergothérapie

- la neuropsychologie

- le conseil diététique

De plus, si indiqué:

- Service social

- Aide à l'arrêt du tabac

- Conseil en matière de diabète

Caractéristique minimale point 4, évaluation lors de la sortie:

Evaluations selon le déficit fonctionnel.

Profils standard statut neurologique.

Examen clinique général.

**BA.2 Réadaptation psychosomatique**

**Note:** B. Pour la prestation de base de réadaptation psychosomatique s'applique en plus des caractéristiques minimales sous BA.-:

Caractéristique minimale point 0, document de référence:

Les profils d'exigence pour les prestations médicales décrites en réadaptation hospitalière sont présentés dans le document suivant. Le titre, la version et le lien seront communiqués ultérieurement.

Caractéristique minimale point 1, examen de diagnostic lors de l'admission:

Au moins 2 évaluations spécifiques au domaine.

Caractéristique minimale point 2, thérapie et formation:

Au moins 15 séances par semaine réparties sur au moins 5 jours, durée de la thérapie par semaine au moins 450 min.

Au moins 5 séances de psychothérapie sont obligatoires,

combinées avec au moins 10 séances de:

- physiothérapie

- ergothérapie

- thérapie psychosocio-environnementale par un personnel soignant dipl.

De plus, si indiqué:

- conseil diététique

- conseil en matière de diabète

Caractéristique minimale point 3, évaluation lors de la sortie:

Au moins 2 évaluations spécifiques au domaine.

**BA.3 Réadaptation pulmonaire**

**Note:** B. Pour la prestation de base de réadaptation pulmonaire s'applique en plus des caractéristiques minimales sous BA.-:

Caractéristique minimale point 0, document de référence:  
Les profils d'exigence pour les prestations médicales décrites en réadaptation hospitalière sont présentés dans le document suivant. Le titre, la version et le lien seront communiqués ultérieurement.

Caractéristique minimale point 1, examen de diagnostic lors de l'admission:  
Test de marche de 6 minutes avec échelle de dyspnée ou test de la navette (Incremental Shuttle Walk test) ou test de lever de chaise (Sit-to-Stand test)  
Questionnaire spécifique à la maladie (Chronic Respiratory Questionnaire [CRQ])

En outre, si nécessaire:  
- (Spiro)ergométrie  
- Pléthysmographie corporelle totale  
- Examen des gaz du sang au repos et à l'effort (vélo ou tapis de course ergométrique)  
- Mesure du monoxyde de carbone ou de la cotinine dans les urines

Caractéristique minimale point 2, thérapie et formation:  
Le traitement se compose obligatoirement de séances de thérapie et de formation avec un total de 540 minutes par semaine:  
a) au moins 15 séances de thérapie par semaine réparties sur au moins 5 jours avec obligatoirement 5 séances de physiothérapie comme entraînement d'endurance ainsi que, en combinaison adaptée au patient, 10 séances parmi les domaines suivants:  
- Physiothérapie respiratoire  
- Entraînement de force (thérapie médicale de renforcement musculaire)  
- Ergothérapie  
- Logopédie  
- Conseil diététique  
- Soutien psychologique

ainsi que  
b) au moins 3 formations aux patients concernant différents thèmes

En outre, en fonction des indications individuelles:  
- Thérapie respiratoire appareillée, par ex. oxygénothérapie mobile, thérapie par inhalations,  
- Conseil social

Caractéristique minimale point 3, évaluation lors de la sortie:  
- Test de marche de 6 minutes avec échelle de dyspnée ou test de la navette (Incremental Shuttle Walk test) ou test de lever de chaise (Sit-to-Stand test)  
- Questionnaire spécifique à la maladie (Chronic Respiratory Questionnaire [CRQ])  
- Diagnostic de la fonction respiratoire

En outre, si nécessaire:  
- Mesure du monoxyde de carbone ou de la cotinine dans les urines

#### BA.4 Réadaptation cardiaque

**Note:** B. Pour la prestation de base de réadaptation cardiaque s'applique en plus des caractéristiques minimales sous BA.-:

Caractéristique minimale point 0, document de référence:  
Les profils d'exigence pour les prestations médicales décrites en réadaptation hospitalière sont présentés dans le document suivant. Le titre, la version et le lien seront communiqués ultérieurement.

Caractéristique minimale point 1, examen de diagnostic lors de l'admission:  
Test de performance (test de marche de 6 min ou ergométrie)  
Mesure de la qualité de vie avec un questionnaire validé  
Saisie du profil de risque (y compris les facteurs de risques psychosociaux au moyen de questionnaires appropriés)

Caractéristique minimale point 2, thérapie et formation:  
Le traitement se compose obligatoirement de séances de thérapie et de formation d'au moins 540 minutes au total par semaine.  
a) au moins 16 séances de thérapie par semaine réparties sur au moins 5 jours.  
Thérapie obligatoire sur au moins 5 jours par semaine:  
- Physiothérapie active au moins 10 séances par semaine (endurance, force et souplesse, relaxation)  
En combinaison individualisée avec:  
- Conseil diététique  
- Conseil en matière de diabète  
- Conseil psychologique  
- Ergothérapie  
- Logopédie  
- Thérapie physique

b) Formation sur la prévention avec au moins 2 formations aux patients par semaine, concernant différents thèmes.

S'y ajoute en cas d'indication correspondante:  
Conseil social

Caractéristique minimale point 3, évaluation lors de la sortie:  
Test de performance (test de marche de 6 min ou ergométrie)  
Mesure de la qualité de vie avec un questionnaire validé  
Saisie du profil de risque, y compris les facteurs de risques psychosociaux au moyen de questionnaires appropriés (selon la définition de la société de la discipline)

#### BA.5 Réadaptation musculo-squelettique

**Note:** B. Pour la prestation de base de la réadaptation musculo-squelettique s'applique en plus des caractéristiques minimales sous BA.-:

Caractéristique minimale point 0, document de référence:  
Les profils d'exigence pour les prestations médicales décrites en réadaptation hospitalière sont présentés dans le document suivant. Le titre, la version et le lien seront communiqués ultérieurement.

Caractéristique minimale point 1, thérapie et formation:  
 Au moins 15 séances par semaine réparties sur au moins 5 jours, durée de la thérapie par semaine au moins 450 min.  
 La physiothérapie active fait partie intégrante d'une réadaptation musculo-squelettique.  
 La physiothérapie active est obligatoire avec au moins 8 séances par semaine combinées à au moins 2 des domaines suivants:  
 - Thérapie physique passive  
 - Thérapie médicale de renforcement musculaire  
 - Thérapie de mobilisation dans l'eau (aquagym)  
 - Ergothérapie  
 - Psychothérapie et thérapie par la parole  
 - Conseil/thérapie diététique

En outre, en fonction des indications individuelles:  
 - Technique et prothétique orthopédique, également en utilisant la technique du bottier orthopédiste  
 - Conseil, délivrance et formation concernant les moyens d'aide  
 - Mesure d'ergonomie  
 - Conseil social

#### BA.6 Réadaptation en médecine interne et oncologique

**Note:** B. Pour la prestation de base de réadaptation en médecine interne et oncologique s'applique en plus des caractéristiques minimales sous BA.-:

Caractéristique minimale point 0, document de référence:  
 Les profils d'exigence pour les prestations médicales décrites en réadaptation hospitalière sont présentés dans le document suivant. Le titre, la version et le lien seront communiqués ultérieurement.

Caractéristique minimale point 1, thérapie et formation:  
 Au moins 15 séances par semaine réparties sur au moins 5 jours, durée de la thérapie par semaine au moins 450 min.  
 La thérapie est réalisée dans des combinaisons adaptées aux besoins du patient.  
 Les domaines suivants sont ici obligatoires:  
 - Physiothérapie  
 - Ergothérapie  
 - Thérapie médicale de renforcement musculaire

Ils doivent être combinés de manière ciblée avec les domaines suivants:  
 - Thérapie physique  
 - Conseil et traitement diététiques  
 - Psychothérapie et thérapie par la parole  
 - Psycho-oncologie  
 - Traitement et conseil en matière de diabète  
 - Conseil en matière de stomie et de continence  
 - Logopédie

En outre, en cas d'indication correspondante:  
 Conseil social

#### BA.7 Réadaptation pédiatrique

**Note:** B. Pour la prestation de base de réadaptation pédiatrique s'applique en plus des caractéristiques minimales sous BA.-:

Caractéristique minimale point 0, document de référence:  
 Les profils d'exigence pour les prestations médicales décrites en réadaptation hospitalière sont présentés dans le document suivant. Le titre, la version et le lien seront communiqués ultérieurement.

Caractéristique minimale point 1, examen de diagnostic lors de l'admission:  
 Évaluations de l'autonomie ainsi que de la motricité spécialement adaptées aux enfants et aux adolescents, y compris le statut en neurologie pédiatrique.  
 Examen pédiatrique.

Caractéristique minimale point 2, visite:  
 Visite du médecin de service 3 fois par semaine

Caractéristique minimale point 3, thérapie et formation:  
 Au moins 15 séances par semaine avec au moins 3 séances par jour en combinaison avec des domaines parmi ceux indiqués ci-après.  
 Durée de la thérapie par semaine: au moins 450 min.

Les enfants demandent une planification très individuelle – il faut bien le prendre en compte.  
 - Psychologie clinique et psychothérapie  
 - Neuropsychologie  
 - Physiothérapie  
 - Ergothérapie  
 - Logopédie  
 - Conseil et traitement diététiques  
 - Traitement et conseil en matière de diabète

Si nécessaire, les parents ou représentants légaux doivent être impliqués dans les thérapies.

En outre en cas d'indication correspondante:  
 - Conseil social

Caractéristique minimale point 4, planification de la sortie:  
 Planification à temps de la réintégration scolaire

#### BA.8 Réadaptation gériatrique

**Note:** B. Pour la prestation de base de réadaptation gériatrique s'applique en plus des caractéristiques minimales sous BA.-:

Caractéristique minimale point 0, document de référence:  
 Les profils d'exigence pour les prestations médicales décrites en réadaptation hospitalière sont présentés dans le document suivant. Le titre, la version et le lien seront communiqués ultérieurement.

Caractéristique minimale point 1, examen de diagnostic lors de l'admission:  
 Évaluation gériatrique structurée, c'est-à-dire au moins les domaines cognition, mobilité, émotion, état nutritionnel et situation sociale.

Caractéristique minimale point 2, thérapie et formation:

Au moins 15 séances par semaine réparties sur au moins 5 jours, durée de la thérapie par semaine au moins 450 min.

En combinaison adaptée aux besoins du patient avec les thérapies suivantes:

- Physiothérapie
- Ergothérapie
- Logopédie
- Traitement et conseil diététique
- Psychologie et/ou neuropsychologie

En outre, formation/conseil selon les indications spécifiques au patient

- Conseil social
- Technique orthopédique

Caractéristique minimale point 3, évaluation lors de la sortie:

Évaluation gériatrique structurée lors de la sortie

#### BA.9 Prestation de base en réadaptation, autre

### BB Charge supplémentaire en réadaptation

#### BB.1 Charge supplémentaire en réadaptation, selon le nombre de points de dépense

**EXCL.**

*Omettre le code - Traitement de soins infirmiers complexes, selon le nombre de points de dépense (99.C1.-)*

**Note:**

Caractéristique minimale point 0, document: Les domaines d'indication sont décrits dans un tableau en annexe.

Caractéristique minimale point 1, indication: Ces codes servent à représenter des cas particulièrement intensifs en soins et en traitement dans la réadaptation stationnaire. Les dépenses décrites ici représentent des prestations qui vont au-delà des prestations de base définies pour chaque type de réadaptation. Il y a donc une séparation entre les prestations du traitement de base et les charges supplémentaires décrites dans ce code et relatives aux indications. Par conséquent, les prestations définies dans la prestation de base ne sont pas non plus prises en compte dans la détermination du nombre de points des charges supplémentaires en réadaptation.

Caractéristique minimale point 2, domaines d'indication:

8 domaines sont définis dans lesquels des charges supplémentaires peuvent être indiquées en réadaptation. La saisie des domaines 1-5 suppose l'indication par le spécialiste traitant, les exigences spéciales selon «condition» doivent être respectées.

Les prestations listées dans les domaines d'indication peuvent être fournies individuellement ou en combinaison. La liste des prestations est exhaustive. Toutes les prestations listées sous les domaines d'indication ne doivent cependant pas être fournies. Une charge minimale par jour s'applique pour chaque prestation.

Caractéristique minimale point 3, personnel de soin et thérapeutes:

Le personnel de soin et les thérapeutes fournissant les prestations disposent des qualifications spécialisées nécessaires et peuvent le démontrer. Le terme «thérapeute» englobe les physiothérapeutes, les ergothérapeutes, les logopédistes.

Caractéristique minimale point 4, séances de formation et séance de thérapie:

Comme la séance de thérapie, la séance de formation dure 30 minutes.

Des durées différentes ne sont possibles que pour des raisons spécifiques au patient (capacité variable du patient) et doivent être documentées.

Caractéristique minimale point 5, saisie de prestations:

Des points sont affectés aux séances de prestations supplémentaires fournies par jour.

Si les mêmes prestations sont fournies plusieurs fois le même jour, chaque prestation fournie compte dans la mesure où les critères de mesure indiqués sont remplis. Un maximum de 10 points par jour peut être atteint.

Si les prestations sont fournies par plus d'un infirmier diplômé ou d'un thérapeute diplômé, le temps passé par chacun des infirmiers diplômés ou des thérapeutes diplômés doit être ajouté. Exception: lorsque deux thérapeutes ou plus sont indiqués dans le tableau en annexe, dans la description de la prestation.

Si des parents ou des personnes de référence sont présents lors des prestations ou formations décrites dans les points 1 à 7 des domaines d'indication, c'est la prestation qui a été réalisée sur le patient ou avec lui qui est représentée. Les entretiens intensifs de conseil par des soignants ou des médecins doivent être codés à part sous le point 8 du domaine d'indication.

Caractéristique minimale point 6, documentation:

Les charges supplémentaires sont documentés de manière compréhensible et transparente dans la documentation des patients; elles sont vérifiées et certifiées (preuve dans la documentation).

Caractéristique minimale point 7, calcul du nombre total de points:

La somme totale des points de dépense se calcule pour l'ensemble de la durée du séjour du patient en réadaptation à partir de la somme des points calculés par jour. Le code CHOP BB.1- correspondant est déterminé à l'aide de la somme totale des points de dépense. Un seul code par séjour dans un type de réadaptation est codé.

- BB.11 Charge supplémentaire en réadaptation, jusqu'à 10 points de dépense
- BB.12 Charge supplémentaire en réadaptation, au moins 11 jusqu'à 20 points de dépense
- BB.13 Charge supplémentaire en réadaptation, au moins 21 jusqu'à 30 points de dépense
- BB.14 Charge supplémentaire en réadaptation, au moins 31 jusqu'à 40 points de dépense
- BB.15 Charge supplémentaire en réadaptation, au moins 41 jusqu'à 50 points de dépense
- BB.16 Charge supplémentaire en réadaptation, au moins 51 jusqu'à 60 points de dépense
- BB.17 Charge supplémentaire en réadaptation, au moins 61 jusqu'à 70 points de dépense
- BB.18 Charge supplémentaire en réadaptation, au moins 71 jusqu'à 80 points de dépense
- BB.1A Charge supplémentaire en réadaptation, au moins 81 jusqu'à 90 points de dépense

- BB.1B Charge supplémentaire en réadaptation, au moins 91 jusqu'à 100 points de dépense
- BB.1C Charge supplémentaire en réadaptation, au moins 101 jusqu'à 150 points de dépense
- BB.1D Charge supplémentaire en réadaptation, au moins 151 jusqu'à 200 points de dépense
- BB.1E Charge supplémentaire en réadaptation, au moins 201 jusqu'à 300 points de dépense
- BB.1F Charge supplémentaire en réadaptation, 301 points de dépense et plus



# Annexe



**99.C1 Traitement de soins infirmiers complexes**

Définition et description des 7 groupes de prestations et de leurs profils d'intervention infirmière

Numéro	Groupes de prestations/profils d'intervention infirmière			Points de dépense par jour
1	Groupe de prestations 1: Mobilité	Profil d'intervention infirmière	Critère de mesure/exigence minimale	Points de dépense par jour
1.1		<p>Changement de posture/position du corps et/ou mobilisation (Prophylaxies des escarres, des contractures, des thromboses et de la pneumonie; positionnement thérapeutique, etc.)</p> <p>Le changement de posture/position du corps et/ou mobilisation ne peut être pris en compte dans les prestations du traitement de soins infirmiers complexes que dans le cas de patients âgés de 3 ans et plus lors de l'admission.</p>	Au minimum 12 x par jour; dont max. 4 micro-positionnements	1
1.2	Charge en soins infirmiers nettement plus élevée pour minimum un profil d'intervention infirmière du groupe de prestations Mobilité par rapport aux prestations de routine.	<p>Mobilisation hors du lit avec</p> <ul style="list-style-type: none"> <li>– mise en place et retrait de moyens auxiliaires (par ex. ceinture ventrale, gilet orthopédique, corset, prothèse de membre)</li> <li>ou</li> <li>– application de techniques pour la régulation tonique et le contrôle des mouvements/contrôle postural (par ex. kinesthésie)</li> </ul>	Au minimum 2 x par jour	1
1.3		<p>Mobilisation hors du lit avec</p> <ul style="list-style-type: none"> <li>– entraînement à la marche à l'aide d'appareils/moyens auxiliaires (par ex. cannes, béquilles, déambulateurs, etc.)</li> <li>ou</li> <li>– entraînement à la marche par application de techniques pour la régulation tonique et le contrôle des mouvements/contrôle postural (par ex. kinesthésie)</li> <li>ou</li> <li>– entraînement à la marche selon des normes/concepts thérapeutiques (par ex. Bobath)</li> </ul>	Au minimum 2 x par jour	1
2	Groupe de prestations 2: Soins d'hygiène corporelle	Profil d'intervention infirmière	Critère de mesure/exigence minimale	Points de dépense par jour
2.1	Charge en soins infirmiers nettement plus élevée pour minimum un profil d'intervention infirmière du groupe de prestations Soins d'hygiène corporelle par rapport aux prestations de routine.	<p>Prise en charge multiple des soins corporels/de la toilette</p> <p>La prise en charge des soins corporels/de la toilette ne peut être prise en compte dans les prestations du traitement de soins infirmiers complexes que dans le cas de patients âgés de 6 ans et plus lors de l'admission.</p>	Au minimum 4 x par jour, dont minimum 1 toilette complète	1
2.2		<p>Entraînement systématique à la toilette/aux soins autonomes pour atteindre la plus grande autonomie possible en matière de soins d'hygiène corporelle (prendre un bain, une douche, laver des parties du corps ou tout le corps)</p> <p>L'entraînement systématique à la toilette/aux soins autonomes ne peut être pris en compte dans les prestations du traitement de soins infirmiers complexes que dans le cas de patients âgés de 6 ans et plus lors de l'admission</p>	Au minimum 2 x 30 min par jour	1
3	Groupe de prestations 3: Excrétion	Profil d'intervention infirmière	Critère de mesure/exigence minimale	Points de dépense par jour
3.1	Charge en soins infirmiers nettement plus élevée pour minimum un profil d'intervention infirmière du groupe de prestations Excrétion par rapport aux prestations de routine.	<p>Aide par transfert jusqu'aux toilettes/à la chaise percée, habillage/déshabillage, mesures d'hygiène et/ou</p> <p>Aide au lit avec mise en position/posture, mesures d'hygiène</p> <p>L'aide par transfert ne peut être prise en compte dans les prestations du traitement de soins infirmiers complexes que dans le cas de patients âgés de 5 ans et plus lors de l'admission.</p>	Au minimum 4 x par jour	1
3.2		<p>Aide à l'évacuation des selles au lit avec mise en position/posture, mesures d'hygiène ainsi que lavement ou irrigation et/ou évacuation manuelle des selles</p> <p>Ce point de prestation ne peut être pris en compte dans les prestations du traitement de soins infirmiers complexes que dans le cas de patients âgés de 3 ans et plus lors de l'admission.</p>	Au minimum 1 x par jour	1

## 99.C1 Traitement de soins infirmiers complexes (Fin)

Définition et description des 7 groupes de prestations et de leurs profils d'intervention infirmière

Numéro	Groupes de prestations/profils d'intervention infirmière			
4	Groupe de prestations 4: Soins des plaies	Profil d'intervention infirmière	Critère de mesure/exigence minimale	Points de dépense par jour
4.1	Charge en soins infirmiers nettement plus élevée pour minimum un profil d'intervention infirmière du groupe de prestations Soins des plaies par rapport aux prestations de routine.	Soins des plaies, composé de: <ul style="list-style-type: none"> <li>– Diagnostic et classification des plaies, durée, localisation, taille, bords, abords, base, exsudation, odeur des plaies, signes d'inflammation, douleurs</li> <li>– Traitement des plaies: nettoyage et/ou désinfection des plaies et pansements et/ou fixation de pansements</li> <li>– Evaluation du processus de cicatrisation</li> </ul>	Au minimum 60 min par jour	1
5	Groupe de prestations 5: Communication et sécurité	Profil d'intervention infirmière	Critère de mesure/exigence minimale	Points de dépense par jour
5.1	Charge en soins infirmiers nettement plus élevée pour minimum un profil d'intervention infirmière du groupe de prestations Communication et sécurité par rapport aux prestations de routine.	Réaliser une prise en charge 1:1. Suivre un patient en continu et en personne sur une longue durée. La prise en charge 1:1 a lieu à part/séparément des autres prestations.	Au minimum 1 x 60 min ou 2 x 30 min par jour	1
5.2		Entretien de conseil, instructions ou entretien d'information pour l'acquisition de compétences par le patient et/ou les proches/personnes de référence et/ou pour la mise en place de soins post-hospitaliers.	Au minimum 1 x 60 min ou 2 x 30 min par jour	1
5.3		Entretien avec le patient et/ou des proches/personnes de référence axé sur la résolution de problèmes <ul style="list-style-type: none"> <li>– pour la gestion de crise/le soutien social</li> <li>ou</li> <li>– pour le processus de soins et de traitement/la préparation à la sortie</li> <li>ou</li> <li>– entretiens avec interprète</li> </ul>	Au minimum 1 x 60 min ou 2 x 30 min par jour	1
6	Groupe de prestations 6: Manger et boire	Profil d'intervention infirmière	Critère de mesure/exigence minimale	Points de dépense par jour
6.1	Charge en soins infirmiers nettement plus élevée pour minimum un profil d'intervention infirmière du groupe de prestations Communication et sécurité par rapport aux prestations de routine.	Gestion systématique de l'alimentation, composée de: <ul style="list-style-type: none"> <li>– Préparation de repas prêts à être ingérés selon la consistance et la taille adaptées ainsi qu'utilisation de moyens auxiliaires</li> <li>– Soins buccaux réguliers</li> <li>– Faire manger et boire ou assistance lors du repas</li> </ul> La gestion de l'alimentation ne peut être prise en compte dans les prestations du traitement de soins infirmiers complexes que dans le cas de patients âgés de 7 ans et plus lors de l'admission.	Au moins 3 repas et 2 collations par jour et faire boire au moins 6 fois par jour	1
6.2		Alimentation par PEG ou sonde, composée de: <ul style="list-style-type: none"> <li>– Alimentation d'un patient de manière intermittente sur une longue durée</li> <li>– Préparation préalable et postérieure, documentation</li> <li>– Soins buccaux réguliers</li> <li>– Broyage et administration des médicaments selon les compatibilités</li> </ul>	Au moins 5 fois par jour	1
7	Groupe de prestations 7: Respiration	Profil d'intervention infirmière	Critère de mesure/exigence minimale	Points de dépense par jour
7.1	Charge en soins infirmiers nettement plus élevée pour minimum un profil d'intervention infirmière du groupe de prestations Respiration par rapport aux prestations de routine.	Gestion systématique des canules trachéales, composée de: <ul style="list-style-type: none"> <li>– changement de canules internes avec</li> <li>– nettoyage de la canule trachéale,</li> <li>– déblocage et blocage, contrôle de la pression du ballonnet,</li> <li>– changement de pansement,</li> <li>– changement de la bande de maintien du tube</li> </ul>	Au moins 3x par jour	1
7.2		Mobilisation/évacuation des sécrétions par aspiration, voie endotrachéale, bouche et rhinopharynx.	Au moins 10x par jour (temps nécessaire d'env. 10 min. /aspiration)	1
7.3		Inhalation chez les patients ventilés/trachéotomisés.	Au moins 4x par jour (temps nécessaire d'env. 10 min. /inhalation)	1
7.4		Mobilisation des sécrétions par aide mécanique à l'expectoration	Au moins 3x par jour (temps nécessaire d'env. 15 min. /activité)	1

## BB.1- Charge supplémentaire en réadaptation

N°	Indication, condition	Prestation	Critère de mesure (par jour)	Nombre de points
1	Prestations de soin interdisciplinaires selon l'indication			
1.1	Condition: Direction médicale du traitement selon l'indication par un spécialiste en cardiologie, pneumologie, neurologie, médecine interne générale/oncologie, MPR, pédiatrie, médecine psychosomatique ainsi que gériatrie.	Soins corporels complets/partiels ou mobilisation, y compris soins d'assistance selon le déficit fonctionnel	Soins d'au moins 30 min.	1
		Surveillance spécifique et contrôle (par ex. lors d'une surveillance étroite des paramètres vitaux, contrôle de DAV avec documentation à chaque équipe, surveillance d'autres paramètres spécifiques)	Au moins 6 fois	4
		Formation spécifique à l'hygiène après transplantation cardiaque, pulmonaire	Soins d'au moins 30 min.	1
		Gestion spécifique/complexe des médicaments (par ex. médicaments administrés par voie parentérale, perfusions, transfusions)	Soins d'au moins 30 min.	1
2	Affections cardiovasculaires			
2.1	en cas de DAV, après une opération des valves cardiaques, une transplantation cardiaque, en cas d'endocardite	Formation du patient sur les soins d'un DAV	Soins d'au moins 30 min.	1
	Condition: Direction médicale du traitement par un cardiologue	Physiothérapie respiratoire	Au moins 1 séance	1
2.2	Insuffisance cardiaque NYHA III ou FE< 30 %	Contrôle concernant la gestion du poids/l'équilibre hydrique et l'alimentation dans un contexte d'insuffisance cardiaque	Soins ou conseils diététiques d'au moins 30 min.	1
	Condition: Direction médicale du traitement par un spécialiste en cardiologie ou en MIG avec qualification adaptée, le cas échéant également pour des conseils.	Formation et conseils qualifiés sur le thème de l'insuffisance cardiaque	1 séance de formation	1
		Thérapie décongestive complexe, y compris traitement de contention	Au moins 30 min.	1
3	Appareil respiratoire			
3.1	Affections avec mobilisation problématique des sécrétions, présence de canules trachéales, drainages thoraciques	Mesures de soin pour favoriser la ventilation des poumons et/ou l'expectoration des sécrétions bronchiques;	Soins ou physiothérapie d'au moins 30 min.	1
	Condition: Direction médicale du traitement par un spécialiste en pneumologie, pédiatrie ou MIG avec qualification adaptée.	Soins de canules trachéales et de drainages thoraciques ainsi que formation des patients à la manipulation et aux soins de canules trachéales.	Soins d'au moins 30 min.	1
3.2	Transplantation pulmonaire réalisée dans les 3 derniers mois, hypertension pulmonaire	Physiothérapie spécifique pour hypertension pulmonaire (par ex. formation mentale spéciale pour éviter la détresse respiratoire; entraînement spécial de résistance de seulement 1 extrémité en alternant tous les jours)	Au moins 30 min.	1
	Condition: Direction médicale du traitement par un pneumologue	et après transplantation pulmonaire (par ex. programmes spéciaux d'entraînement lors d'une mobilité limitée du thorax, entraînement spécial de force des muscles respiratoires auxiliaires; thérapie individuelle dans la chambre du patient en cas d'immunosuppression)		
4	Système nerveux			
4.1	Affections complexes du SNC, par ex. suite à un traumatisme crânien	Examen de la déglutition, de la fonction respiratoire et du langage et des thérapies correspondantes	Thérapie d'au moins 30 min.	1
	Condition: Direction médicale du traitement par un spécialiste en neurologie ou MPR	Robotique, y compris les prestations liées de plusieurs physiothérapeutes	Au moins 1 séance	2
		Physiothérapie spécifique lors de handicaps/déficits fonctionnels sévères selon la Classification Internationale du Fonctionnement, du Handicap et de la Santé (CIF). Les frais de traitement sont particulièrement élevés car 2 physiothérapeutes doivent être présents simultanément.	Au moins 1 séance	1

## BB.1- Charge supplémentaire en réadaptation (Fin)

N°	Indication, condition	Prestation	Critère de mesure (par jour)	Nombre de points
5	Blessure - état postopératoire			
5.1	Blessures graves ou états postopératoires (hors amputation de membre inférieur)  Condition : Direction médicale du traitement par un spécialiste en MPR, orthopédie, chirurgie, le cas échéant également pour des conseils	Physiothérapie et ergothérapie spécifique selon le type de blessure et les localisations multiples, également sous forme de thérapie individuelle plusieurs fois par jour.	Au moins 1 séance	1
		Soins du drainage	Soins d'au moins 30 min.	1
5.2	Après amputation du membre inférieur  Amputation du membre inférieur nécessitant une prise en charge prothétique ou ortho-prothétique. (Le code ne contient pas la seule prise en charge par des chaussures orthopédiques)  La direction médicale du traitement incombe à un spécialiste en MPR ou en orthopédie et traumatologie	Physiothérapie ou ergothérapie spécifique sous forme de thérapie individuelle, y compris entraînement au fauteuil roulant et à l'utilisation de prothèses ainsi que thérapie de groupe spécifique	Au moins 1 séance	1
		Thérapie de mobilisation dans l'eau (natation), bandage	Au moins 1 séance	1
6	Traitement difficile de plaies			
6.1	Soins requis considérablement plus élevés par rapport aux soins infirmiers de routine.	Description spécifique des plaies avec : - Diagnostic et classification des plaies - Durée et localisation des plaies - Taille, bords, environnement, base, exsudation, odeurs des plaies - Signes inflammatoires - Douleurs - Documentation photo	Soins d'au moins 30 min.	1
		Traitement des plaies, composé de : - Nettoyage et/ou désinfection des plaies - Pansements avec/sans fixation	Soins d'au moins 30 min.	1
7	Limitations des fonctions psychiques			
7.1	Limitations des fonctions psychiques	Frais augmentés lors de tendances à la fuite, de limitation ou absence d'orientation ou d'observance.	Frais individuels Au moins 30 min.	1
8	Entretiens intensifs de conseil			
8.1	Entretiens intensifs de conseil	Entretiens intensifs de conseil en matière de soins, thérapeute ou médecin avec patient/parents du patient.	Durée d'un entretien de conseil au moins 45 min.	1

# Programme des publications de l'OFS

**En tant que service statistique central de la Confédération, l'Office fédéral de la statistique (OFS) a pour tâche de rendre les informations statistiques accessibles à un large public. Il utilise plusieurs moyens et canaux pour diffuser ses informations statistiques par thème.**

## Les domaines statistiques

- 00 Bases statistiques et généralités
- 01 Population
- 02 Espace et environnement
- 03 Travail et rémunération
- 04 Économie nationale
- 05 Prix
- 06 Industrie et services
- 07 Agriculture et sylviculture
- 08 Énergie
- 09 Construction et logement
- 10 Tourisme
- 11 Mobilité et transports
- 12 Monnaie, banques, assurances
- 13 Sécurité sociale
- 14 Santé
- 15 Éducation et science
- 16 Culture, médias, société de l'information, sport
- 17 Politique
- 18 Administration et finances publiques
- 19 Criminalité et droit pénal
- 20 Situation économique et sociale de la population
- 21 Développement durable, disparités régionales et internationales

## Les principales publications générales

### L'Annuaire statistique de la Suisse



L'Annuaire statistique de la Suisse de l'OFS constitue depuis 1891 l'ouvrage de référence de la statistique suisse. Il englobe les principaux résultats statistiques concernant la population, la société, l'État, l'économie et l'environnement de la Suisse.

### Le Mémento statistique de la Suisse



Le mémento statistique résume de manière concise et attrayante les principaux chiffres de l'année. Cette publication gratuite de 52 pages au format A6/5 est disponible en cinq langues (français, allemand, italien, romanche et anglais).

## Le site Internet de l'OFS: [www.statistique.ch](http://www.statistique.ch)

Le portail «Statistique suisse» est un outil moderne et attrayant vous permettant d'accéder aux informations statistiques actuelles. Nous attirons ci-après votre attention sur les offres les plus prisées.

### La banque de données des publications pour des informations détaillées

Presque tous les documents publiés par l'OFS sont disponibles gratuitement sous forme électronique sur le portail Statistique suisse ([www.statistique.ch](http://www.statistique.ch)). Pour obtenir des publications imprimées, vous pouvez passer commande par téléphone (058 463 60 60) ou par e-mail ([order@bfs.admin.ch](mailto:order@bfs.admin.ch)).  
[www.statistique.ch](http://www.statistique.ch) → Trouver des statistiques → Catalogues et banques de données → Publications

### Vous souhaitez être parmi les premiers informés?



Abonnez-vous à un Newsmail et vous recevrez par e-mail des informations sur les résultats les plus récents et les activités actuelles concernant le thème de votre choix.  
[www.news-stat.admin.ch](http://www.news-stat.admin.ch)

### STAT-TAB: la banque de données statistiques interactive



La banque de données statistiques interactive vous permet d'accéder simplement aux résultats statistiques dont vous avez besoin et de les télécharger dans différents formats.  
[www.stattab.bfs.admin.ch](http://www.stattab.bfs.admin.ch)

### Statatlas Suisse: la banque de données régionale avec ses cartes interactives



L'atlas statistique de la Suisse, qui compte plus de 4500 cartes, est un outil moderne donnant une vue d'ensemble des thématiques régionales traitées en Suisse dans les différents domaines de la statistique publique.  
[www.statatlas-suisse.admin.ch](http://www.statatlas-suisse.admin.ch)

## Pour plus d'informations

### Service de renseignements statistiques de l'OFS

058 463 60 11, [info@bfs.admin.ch](mailto:info@bfs.admin.ch)

La statistique médicale des hôpitaux se fonde sur un relevé annuel de toutes les hospitalisations dans l'ensemble des hôpitaux et cliniques de Suisse.

Le relevé porte notamment sur les diagnostics et les traitements de chaque patient. Les données, pour pouvoir être traitées, sont codées à l'aide de deux classifications médicales: la CIM-10-GM pour les diagnostics et la CHOP pour les traitements. Le codage des diagnostics et des traitements obéit à des directives précises. Le domaine du codage médical et des classifications médicales de l'OFS rédige, révisé et adapte au besoin ces directives, s'occupe de la maintenance des classifications et soutient les personnes chargées du codage.

Cette version de l'index systématique est la version définitive valable qui entrera en vigueur à partir du 1.1.2019 en Suisse. Elle sera disponible en 3 langues (allemand, français et italien) et dans différents formats (PDF, CSV, version imprimée). Les versions PDF et CSV peuvent être téléchargées directement sur le site internet de l'OFS.

#### Commandes d'imprimés

Tél. 058 463 60 60  
Fax 058 463 60 61  
order@bfs.admin.ch

#### Prix

Fr. 37.– (TVA excl.)

#### Téléchargement

[www.statistique.ch](http://www.statistique.ch) (gratuit)

#### Numéro OFS

660-1900

#### ISBN

978-3-303-14290-5

---

**La statistique** [www.la-statistique-compte.ch](http://www.la-statistique-compte.ch)  
**compte pour vous.**