

2018



00

Basas statisticas
e survistas

Neuchâtel 2018

La Svizra en 21 infograficas

Societad, economia, spazi ed ambient

Editur: Uffizi federal da statistica (UST)

Infurmaziun: Heinz Wyder, UST, tel. 058 463 63 26

Redacziun: Heinz Wyder, UST; Thomas Schulz, UST

Cuntegn: Coordinaturs da las secziuns spezialisadas da l'UST

Retscha: Statistica da la Svizra

Champ tematic: 00 Basas statisticas e survistas

Text original: Tudestg, franzos

Translaziun: Servetschs linguistics, UST;
Servetschs linguistics centrals, ChF

Layout: Secziun DIAM, Prepress/Print

Grafica: Secziun DIAM, Prepress/Print

Frontispizi: Secziun DIAM, Prepress/Print

Icons: © UST

Stampa: en Svizra

Copyright: UST, Neuchâtel 2018
Reproducziun permessa per il diever betg commercial,
a cundiziun ch'i vegnia inditgà la funtauna

Empustaziuns print: Uffizi federal da statistica, CH-2010 Neuchâtel,
tel. 058 463 60 60, fax 058 463 60 61, order@bfs.admin.ch

Pretsch: fr. 8.– (excl. TPV)

Download: www.statistica-svizra.ch (gratuit)

Numer UST: 1826-1800

ISBN: 978-3-303-00591-0

La Svizra en 21 infograficas

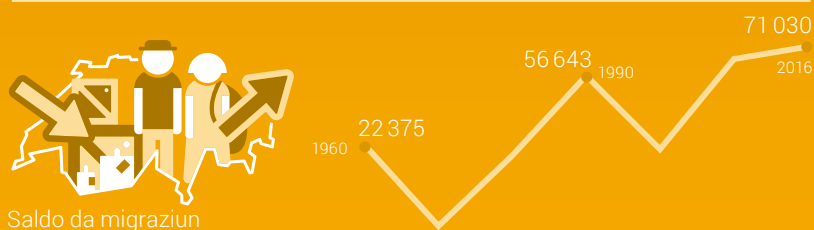
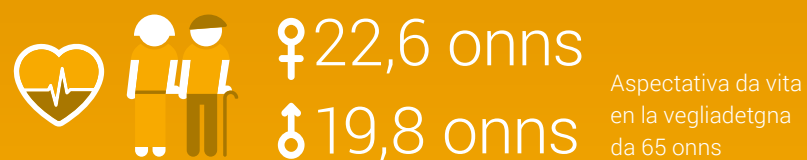
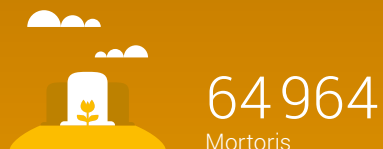
Societad, economia, spazi ed ambient

Redacziun Heinz Wyder, UST; Thomas Schulz, UST
Editur Uffizi federal da statistica (UST)

Neuchâtel 2018

Populaziun

8,4 miu. Populaziun residenta permanenta



41 646
Maridaglias

729
Partenadis registrads

17 028
Divorzis

176
Partenadis schliads



Schweizerische Eidgenossenschaft
Confederation suisse
Confederazione Svizzera
Confederaziun svizra

Departament Federal da l'intern DFI
Uffizi federal da statistica UST

Dumbers da l'onn 2016, nun ch'i saja inditgà in auter onn

Funtauinas: UST – ESPOP, BEVNAT, STATPOP, SE, ESRK 2014

© UST 2018
gi-r-01.00.01_2018

Spazi ed ambient



Utilisaziun dal terren, 2004–2009

- 1 Gaud e bostgaglia **31%**
- 2 Surfatschas agraras **23%**
- 3 Ulteriurs territoris natirals **21%**
- 4 Surfatschas d'economia d'alp **12%**
- 5 Surfatscha da terren abità **8%**
- 6 Auas **4%**



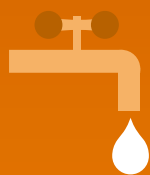
17 t

Impronta da material,
per persuna, 2014



35%

Quota da las spezias d'animals
e da plantas
sparidas resp. periclitadas



300 l

Consum quotidian
d'aua da baiver per persuna



6,2%

Quota da las entradas fiscalas
che derivan da taglias ecologicas



14 t

Impronta da gas
cun effect da serra, 2015
equivalent da CO₂ per persuna



92%

da la populaziun valitescha
la qualitat da l'ambient en Svizra
sco fitg buna u plitgunsch
buna l'onn 2015.



720 kg

Rument chasan, per persuna



150 000

Persunas occupadas
en il sectur da l'ambient



Schweizerische Eidgenossenschaft
Confédération suisse
Confederazione Svizzera
Confederaziun svizra

Departament federal da l'intern DF
Uffizi federal da statistica UST

Dumbers da l'onn 2016, nun ch'i saja inditgà in auter onn

Funtaunas: UST – Arealstatistik, Umweltgesamtrechnung, Omnibus-Erhebung 2015; BAFU – Abfallstatistik, Rote Listen; SVGW - Trinkwasserstatistik

© UST 2018
gi-r-02.00.01_2018

Lavur e salari

Status d'activad da la populaziun residenta permanenta a partir da 15 onns



- ① Independents **8,4%**
- ② Confamigliars che collavuran **1,4%**
- ③ Lavorants **52,6%**
- ④ Emprendists **2,9%**
- ⑤ Persunas senza activad da gudogn tenor ILO **3,0%**
- ⑥ Persunas en scolaziun **4,4%**
- ⑦ Chasarinas/chasarins **3,0%**
- ⑧ Persunas pensiunadas **21,8%**
- ⑨ Autras persunas senza activad da gudogn **2,5%**



4,960 miu.

Persunas cun activad da gudogn en Svizra



1,529 miu.

Persunas estras cun activad da gudogn, da quellas 20,4% cunfinaris



7,892 mia.

Dumber d'uras prestadas da tut las persunas cun activad da gudogn

9,241 mia.

Volumen da la lavur nunpajada en uras

41,6

Temp da lavur (uras) emnil en media da las persunas cun activad da gudogn a temp cumplain



6 427 fr.

Paja brutta mensila, 2014 (median, economia cumpressiva)

15,1%

Differenza da paja tranter dunnas ed umens en il sector privat, 2014



238 000

Persunas senza activad da gudogn tenor ILO, 4,9% da la populaziun cun activad da gudogn



1,1%

Augment da las pajas realas



Schweizerische Eidgenossenschaft
Confédération suisse
Confederazione Svizzera
Confederaziun svizra

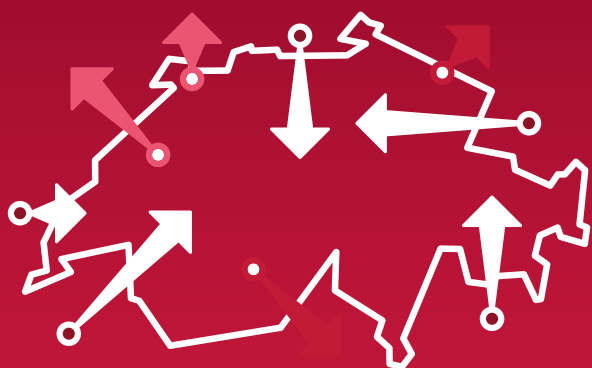
Departament federal da l'intern DFI
Uffizi federal da statistica UST

Dumbers da l'onn 2016, nun ch'i saja inditgà in auter onn

Funtaunas: UST – Schweizerische Arbeitskräfteerhebung (SAKE), Schweizerische Lohnstrukturerhebung (LSE)

© UST 2018
gi-r-03.00.01_2018

Economia publica



Product naziunal brut (PNB)

658 978 miu. fr.

a pretschs currents, provisoric

78 700 francs per abitant

+1,4%

Midadas visavi l'onn precedent

a pretschs da l'onn precedent, provisoric


665 115 miu. fr.

Retgav naziunal brut (RNB)

a pretschs currents, provisoric

Structura da l'economia svizra

En % dal PNB, tenor secturs economics



22,6%

Quota da spargn

da las chasadas privatas,
en % da las entradas bruttas
disponiblas, incl. 2. pitga



353 822 miu. fr.

Expensas da consum
a pretschs currents, provisoric
42 256 fr. per abitant(a)



+0,3%

Surpli(+)/deficit(-) da las chasadas
publicas, en relaziun cun il PNB



Schweizerische Eidgenossenschaft
Confédération suisse
Confederazione Svizzera
Confederaziun svizra

Departament federal da l'intern DF
Uffizi federal da statistica UST


Dumbers da l'onn 2016, nun ch'i saja inditgà in auter onn

Funtaunas: UST – VGR

© UST 2018
gi-r-04.00.01_2018

Pretschs

Svilup da la chareschia en Svizra tranter 2016 e 2017



Nivels da pretsch en cumparegliaziun internaziunala (PNB)
Valurs provisoricas 2016, UE-28 = 100



Schweizerische Eidgenossenschaft
Confédération suisse
Confederazione Svizzera
Confederaziun svizra

Departament federal da l'intern DFI
Uffizi federal da statistica UST

Quellen: UST – Pretschs, Eurostat

© UST 2018
gi-r-05.00.01_2018

Industria e servetschs



39 526

Interpresas novas, 2015



4,957

Persunas occupadas

3. quartal 2017, en miu.

En equivalents a temp cumplain, **3,871**

581 954

Interpresas da l'economia da martgà, 2015

54 566

Sectur 1


90 948

Sectur 2

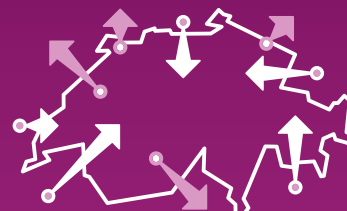
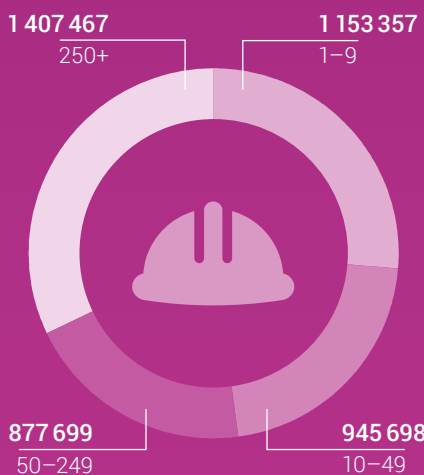
436 440

Sectur 3

Dumber d'interpresas da l'economia da martgà tenor classas da grondezza en persunas occupadas, 2015



Dumber da persunas occupadas tenor grondezza da l'interpresa, 2015



Commerzi da la Svizra cun l'exteriur
Ils partenaris ils pli impurtants,
Volumen da commerzi

Imports

Total 266,1 mia. fr.

51,1

Germania

24,1

Stadis Unids da l'America USA

19,5

Italia

18,7

Grona Britannia

16,4

Frantscha

Exports

Total 298,4 mia. fr.

42,7

Germania

36,4

Stadis Unids da l'America USA

32,0

Grona Britannia

26,8

China

18,3

Hongkong



Schweizerische Eidgenossenschaft
Confédération suisse
Confederazione Svizzera
Confederaziun svizra

Departament federal da l'intern DFI
Uffizi federal da statistica UST

Dumbers da l'onni 2016, nun ch'i saja inditgà in auter onni

Funtaunas: UST – statistica da la structura d'interpresas, statistica d'occupaziun; Administraziun federala da duana, statistica dal commerzi cun l'exteriur

© UST 2018
gi-r-05-jb-2018

Agricoltura e selvicoltura



36%

Surfatschas agriculas, 2009



31%

Guaud e bostgaglia, 2009

Valur da produziun dal sector primar



10,4 mia. fr.

Agricoltura

0,8 mia. fr.

Economia forestala

0,04 mia. fr.

Pestga ed aquacultura



52 263

Manaschis agriculs da quels bio 6 348



4,5 miu. m³

Racolta da laina

50%

Laina da mutagl

39%

Laina d'energia

11%

Laina d'industria

Nutzung der landwirtschaftlichen Nutzfläche



Surfatscha totala 1 050 000 ha

- 1 Zona verda 70%
- 2 Graun 14%
- 3 Autra surfatscha agrara averta 7%
- 4 Tartuffels, ravas da zutger, da pavel 3%
- 5 Semenzas per ieli 3%
- 6 Culturas perennas 2%
- 7 Autras surfatschas agriculas utilisablas 1%



59%

Grad d'autoprovediment, 2015

kg per persuna, 2015

247 Latg e products da latg

104 Legums

93 Graun

50 Charn



Schweizerische Eidgenossenschaft
Confederation suisse
Confederazione Svizzera
Confederaziun svizra

Departament federal da l'intern DFI
Uffizi federal da statistica UST

Cifras da l'onn 2016, nun ch'i saja inditgà in auter onn

Funtauinas: UST, Agristat

© UST 2018
gi-r-07-jb-2018

Energia



Dependenza d'energia

24% naziunala da forza electrica

76% Imports d'energia




Quota da las energias regenerablas

22,1%



Quota da las energias fossilas

65%



Producziun naziunala

- 1 Ovas idraulicas **59%**
- 2 Ovas nuclearas **33%**
- 3 Ovas termicas **5%**
- 4 Diversas funtaunas regenerablas **3%**



273 fr.

Expensas mensilas da las chasadas per energia, 2015

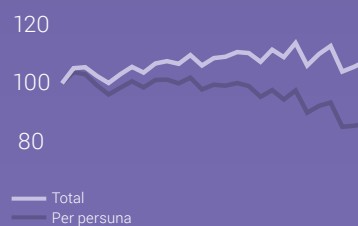
397 miu. fr.

Expensas publicas per la perscrutaziun d'energias



77% missiuns da gas cun effect da serra en consequenza da l'energia, 2015

Consum final d'energia 1990–2016



Schweizerische Eidgenossenschaft
Confédération suisse
Confederazione Svizzera
Confederaziun svizra


Departament federal da l'intern DFI
Uffizi federal da statistica UST

Cifras da l'onn 2016, nun ch'i saja inditgà in auter onn

Funtaunas: UST – HABE; Uffizi federal da l'energia – Gesamtenergiestatistik, Statistik der erneuerbaren Energien, Elektrizitätsstatistik, Energieforschungsstatistik; BAFU – Treibhausgasinventar

© UST 2018
gi-r-08-jb-2018

Construir ed abitar



13 433

Edifizis novs
cun abitaziuns


53 126
Abitaziuns
novas, 2015



1 730 415

Edifizis cun utilisaziun
per intents d'abitar

989 098
da quels chasas d'ina famiglia



4 420 829

Dumber d'abitaziuns

3 703 419

Abitaziuns abitadas

1 292 733

da quellas chasadas d'ina persuna



1 plaun 123 706



2 plauns 806 674



3-5 plauns 749 377



6 plauns e dapli 50 658



1 322 fr.

Pretsch da locaziun en media



1,7

Dumber da chombras per persuna



1,45%

Quota d'abitaziuns vidas, 2017



38,2%

Quota d'abitaziuns occupadas
da lur proprietaris

45 m²

Surfatscha d'abitar per persuna



Schweizerische Eidgenossenschaft
Confédération suisse
Confederazione Svizzera
Confederaziun svizra

Departament federal da l'intern DFI
Uffizi federal da statistica UST

Cifras da l'onn 2016, nun ch'i saja inditgà in auter onn

Funtaunas: UST – Gebäude- und Wohnungsstatistik, Strukturerhebung, Leerwohnungszählung, Bau- und Wohnbaustatistik

© UST 2018
gi-r-09-jb-2018

Turissems

50,4 miu.



Pernottaziuns en
alloschaments turistics

- 1 Svizra **26,4 miu.**
- 2 Europa **15,5 miu.**
- 3 Asia **5,1 miu.**
- 4 America **2,7 miu.**
- 5 Africa ed Oceania **0,7 miu.**



681 306

Repartiziun
dals letgs tenor sector

Repartiziun dals letgs tenor sector

271 710

Hotellaria

163 045

Abitaziuns da vacanzas

123 208

Alloschis collectivs

123 343

Campadis
(plazzas da passants giadas 4)

Viadis da la populaziun residenta svizra



Dumber da viadis
per persuna e per onn

24 **10,2**
senza pernottaziun

3,0
cun pernottaziuns

Expensas quotidianas per persuna
sin viadis privats cun pernottaziuns

10 20 **122 fr.**
Viadis en Svizra

10 20 **160 fr.**
Viadis a l'exteriur



67%

Quota dals viadis a l'exteriur
cumpareglia cun il total dals viadis
cun pernottaziuns



16,9 mia. fr.

Valurisaziun brutta turistica



Schweizerische Eidgenossenschaft
Confédération suisse
Confederazione Svizzera
Confederaziun svizra

Departament federal da l'intern DFI
Uffizi federal da statistica UST

Cifras da l'onn 2016, nun ch'i saja inditgà in auter onn


Funtaunas: UST – Beherbergungsstatistik, Reiseverhalten, Jährliche Indikatoren zum Satellitenkonto Tourismus

© UST 2018
gi-r-10-jb-2018

Mobilitad e traffic

36,8 km

Distanza quotidiana per persuna, en Svizra, 2015



- 1 Autos da persunas **23,8 km**
- 2 Vehichels motorisads a duas rodas **0,5 km**
- 3 Traffic sin via public **1,5 km**
- 4 Tren **7,5 km**
- 5 Velo (incl. e-bike) **0,9 km**
- 6 A pe **1,9 km**
- 7 Auters **0,7 km**



4,5 miu.
Dumber d'autos da persunas



57%
Quota da la populaziun cunabunament(s) da traffic public, 2015



90,4 min.

Temp da viadi quotidian per persuna, en Svizra, 2015

(da quellas 8,2 minutas temp da spetga e da midada)

Temp liber **45,2 min.**

Lavur **17,3 min.**

Cumpras **13,2 min.**

Furmaziun **5,5 min.**

Auter **9,3 min.**

Accidents da traffic sin via



216 persunas mazzadas
21 392 persunas blessadas

Prestaziuns dal transport da martganzia

61% Via **39%** Viafier

Svilup 1980 – 2016



Schweizerische Eidgenossenschaft
Confédération suisse
Confederazione Svizzera
Confederaziun svizra

Departament federal da l'intern DFI
Uffizi federal da statistica UST

Cifras da l'onn 2016, nun ch'i saja inditgà in auter onn

Funtaunas: UST – statistica dal transport da martganzia, statistica dal traffic public; UST, ARE – microcensiment mobilitad e transports; UST, UVIAS – statistica dals vehichels sin via, statistica dals accidents da traffic sin via

© UST 2018
gi-r-11-jb-2018

Daners, bancas, assicuranzas

Bancas



3100,8 mia. fr.

umma da bilantscha da las bancas

520,0 mia. fr.

Meds liquids da las bancas



1770,6 mia. fr.

Deposits da clients

da quels clients residents: 1135,7 mia.

949,3 mia. fr.

Pretensiuns ipotecaras

da quellas bancas grondas: 260,6 mia.

da quellas bancas chantunalas: 342,9 mia.



261

Dumber d'instituts bancars en Svizra

Da quels han 226

registrà in gudogn

han 35 registrà ina perdita



80,4 mia. fr.

Circulaziun da daner blut



120 843

Effectiv dal personal

(equivalenza a temp cumplain)

Assicuranzas



127,3 mia. fr.

Total da las entradas da premias

① Assicuranzas da vita **32,6 mia.**

② Assicuranzas d'accidents e da donns **46,5 mia.**

③ Reassicuranzas **48,2 mia.**



194

Dumber d'instituts d'assicuranza privats



Schweizerische Eidgenossenschaft
Confédération suisse
Confederazione Svizzera
Confederaziun svizra

Departament federal da l'intern DFI
Uffizi federal da statistica UST

Cifras da l'onn 2016, nun ch'i saja inditgà in auter onn

Funtaunas: UST – Banca naziunala svizra BNS, Administraziun federala da finanzas AFF

© UST 2018
gi-r-12-jb-2018

Segirtad sociala



273 273

Dumber da retschavidras
e retschaviders d'agid social

3,3%

Quota d'agid social

48%

Quota d'esters da las retschavidras
e dals retschaviders d'agid social



25,1%

Expensas per las prestaziuns dal sistem
da la segirezza sociala 2015, en % dal PNB

161,9 mia. fr.

Expensas per prestaziuns socialas



- ① Malsogna/provediment da sanadad **29,8%**
- ② Invalidad **9,1%**
- ③ Vegliadetgna **42,9%**
- ④ Survivents **5,1%**
- ⑤ Famiglia/uffants **6,1%**
- ⑥ Dischoccupaziun **3,7%**
- ⑦ Abitar **0,5%**
- ⑧ Exclusiun sociala **2,9%**



2,6 mia. fr.

Expensas nettas per l'agid social
en il senn pli stretg, 2015



42,5 mia. fr.

AVS, Expensas

42,9 mia. fr.

Entradas



35,5 mia. fr.

2. pitga, prestaziuns (renta + chapital), 2015

1,2 miu.

Benefiziariis



Schweizerische Eidgenossenschaft
Confederation suisse
Confederazione Svizzera
Confederaziun svizra

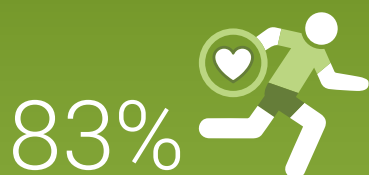
Departament federal da l'intern DFI
Uffizi federal da statistica UST

Cifras da l'onn 2016, nun ch'i saja inditgà in auter onn

Funtaunas: UST – Quint general da la segirezza sociala, Lia svizra per la protecciun da la patria, statistica da finanzas da l'agid social en il senn pli vast;
UFAS – statistica svizra da l'assicuranza sociala; statistica da la cassa da pensiun

© UST 2018
gi-r-13-jb-2018

Sanadad



Quota da la populaziun da buna sanadad, 2012

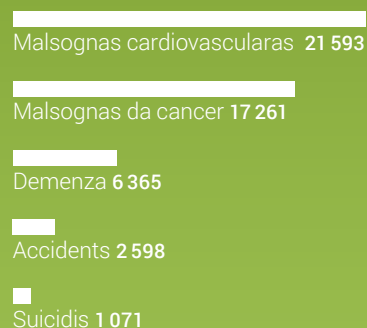


Quota da la populaziun cun surpaisa, 2012



67 606

Mortoris 2015, da quels:



Plazzas da lavur equivalentas a temp cumplain en ospitals ed en chasas da persunas attempadas e da tgira (CAT)



4,3

Medias e medis per 1 000 abitantas ed abitants

77,8 mia. fr. (11,9% dal PNB)

Expensas per la sanadad 2015, da quellas:



12%

Quota da la populaziun ospitalisada

16%

Quota da la populaziun a partir dad 80 onns en CAT (73% da las abitantas e dals abitants da ≥ 80 onns èn dunnas)



Schweizerische Eidgenossenschaft
Confédération suisse
Confederazione Svizzera
Confederaziun svizra

Departament federal da l'intern DF
Uffizi federal da statistica UST

Cifras da l'onn 2016, nun ch'i saja inditgà in auter onn

Funtaunas: UST – Enquista svizra davart la sanadad, statistica davart las raschuns da la mort, statistica d'ospital, statistica medicinala dals ospitals, statistica da las instituziuns socialmedicinalas, statistica da la populaziun e da las chasadas, statistica dals custs e da la finanziaziun da la sanadad publica; FMH – statistica medicinala

© UST 2018
gi-r-14-jb-2018


Furmaziun e scienza



Persunas en scolaziun
Onn da scola 2015/16, en millis

- ① Scola obligatorica **928,3**
- ② Stgalim secundar II **365,2**
- ③ Furmaziun professiunala superiura **56,6**
- ④ Scolas autas **238,8**

Persunas d'instrucziun 2015/16 e personal da las scolas autas 2016 en millis



Scola obligatorica	91,2
Scolas autas	89,4
Stgalim secundar II	29,0
Scolas spezialisadas superiuras	2,1

Diploms, en millis



- Stgalim secundar II**
- ① Furmaziun fundamentala professiunala **69,2**
 - ② Furmaziuns generalas **41,4**
- Stgalim terziar**
- ③ Furmaziun professiunala superiura **26,7**
 - ④ Scolas autas **56,2**
 - ⑤ Diploms supplementars **6,1**



36,7 mia. fr.

Expensas per la furmaziun
2015, expensas publicas

5,6%

dal product naziunal brut



22,1 mia. fr.

Expensas

Perscrutaziun e svilup, 2015, en Svizra
da qual economia privata **71%**

Persunas occupadas en il sectur da P+S
en l'economia privata **50 825** (equivalents a temp cumplain)



Schweizerische Eidgenossenschaft
Confédération suisse
Confederazione Svizzera
Confederaziun svizra


Departament federal da l'intern DFI
Uffizi federal da statistica UST

Cifras da l'onn 2016, nun ch'i saja inditgà in auter onn

Funtaunas: UST – statistica da la persunas en scolaziun, student(a)s e diploms da las scolas autas-studex, statistica dal personal da scola, sistem d'infurmaziun universitara svizra-PERS, statistica da la scolaziun professiunala da basa, statistica dals diploms, statistica da las expensas dal maun public per la furmaziun, PS Svizra, PS Priv

© UST 2018
gi-r-15-jb-2018

Cultura, medias e societad d'infurmaziun



1,6

Entradas da kino per persuna

1 857

Films en il program
regular da kino



x40

datas sin la rait mobila:
40 giadas dapli tranter 2010 e 2016

89%

Quota da las chasadas che
han access a l'internet l'onn 2017



13,2 miu.

Dumber d'entradas
en museums svizzers

1 108

Dumber da museums
en Svizra



50,3%

Quota da la populaziun
che va a guardar
eveniments sportivs, 2014

72,2%

Quota da la populaziun
che visita museums,
exposiziuns e gallarias, 2014



57,5 miu.

Dumber da documents fisics
da las 10 bibliotecas las pli grondas
da la Svizra



2,88 mia. fr.

Total da las expensas publicas
per cultura, 2015

348 fr.

Total da la expensas publicas
per cultura per persuna, 2015

>120 min.

Temp d'utilisaziun da la televisiun en media per di,
CH-D: 124 min., CH-F: 144 min., CH-I: 171 min.



Schweizerische Eidgenossenschaft
Confédération suisse
Confederazione Svizzera
Confederaziun svizra

Departament federal da l'intern DFJ
Uffizi federal da statistica UST

Cifras da l'onn 2016, nun ch'i saja inditgà in auter onn

Funtauina: UST – Statistiken der Kultur, der Medien und der Informationsgesellschaft

© UST 2018
gi-r-16-jb-2018

Politica



48,2%

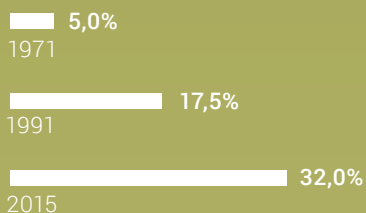
Participaziun a votaziuns,
Valur media dals ultims 5 onns

48,5%

Participaziun ad elecziuns,
Elecziuns dal Cussegl naziunal, 2015



Dunnas en il Cussegl naziunal
Svilup 1971 fin 2015



Votaziuns federalas dal pievel

615 projects da votaziun en 305
votaziuns a l'urna dapi 1848

50% dals projects da votaziun
durant ils ultims 35 onns

9% dals projects da votaziun
durant il 19avel tschientaner



Votaziuns federalas dal pievel

Referendums obligatorics:

75% acceptads
(total 222)

Referendums facultativs:

57% acceptads
(total 184)

Iniziativas dal pievel:

11% acceptadas
(total 209)



4 partidas dal Cussegl federal:
Forzas da las partidas tar las elecziuns
dal Cussegl naziunal 2015

16,4^{PLD} 11,6^{PCD} 18,8^{PS} 29,4^{PPS}

29,4% Forza da partida la pli auta dapi 1919
(PPS, elecziuns dal Cussegl naziunal, 2015)



Schweizerische Eidgenossenschaft
Confederation suisse
Confederazione Svizzera
Confederaziun svizra

Departament federal da l'intern DFI
Uffizi federal da statistica UST

Cifras da l'onn 2016, nun ch'i saja inditgà in auter onn

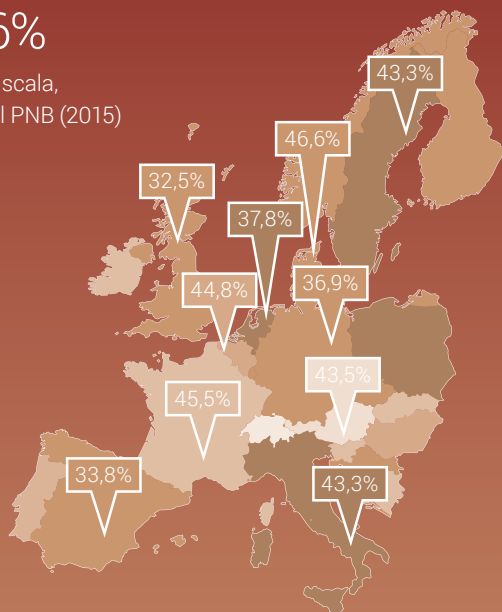
Funtauna: UST – Statistik der Wahlen und Abstimmungen

© UST 2018
gi-r-17-jb-2018

Finanzas publicas

27,6%

Quota fiscal, en % dal PNB (2015)



CHF

2212 miu. fr.

Resultat da finanziaziun ordinari, Confederaziun (model FS, 2015)

Chantuns 814

Vischnancas -336

Chasadas publicas 4366



14,1%

Quota da debits da la Confederaziun, en % dal RNB



67 498 miu. fr.

Expensas dal Cussegl federal (model FS)

Segirezza sociala 22 640

Finanzas e taglias 9 914

Traffic e transmissiun d'infurmaziuns 9 209

Furmaziun 6 406

Administraziun generala 6 079

Urden public, segirezza publica e defensium 5 875

Economia publica 5 504

Protecziun da l'ambient e planificaziun territoriala 1 032

Cultura, sport e temp liber, baselgia 518

Sanadad 322



3 204 682 miu. fr.

Taglia sin la plivalur (2015, tut ils secturs economic)



Schweizerische Eidgenossenschaft
Confédération suisse
Confederazione Svizzera
Confederaziun svizra

Departament federal da l'intern DFJ
Uffizi federal da statistica UST

Cifras da l'onn 2016, nun ch'i saja inditgà in auter onn

Funtauna : UST – Eidgenössische Finanzverwaltung

© UST 2018
gi-r-18-jb-2018

Criminalidad e dretg penal

467 731

delicts cunter il Cudesch penal (CP)

Delicts registrads da la polizia tenor titels dal Cudesch penal



Facultad **67%**



Libertad **14%**



Ulteriurs titels CP **12%**



Corp e vita **5%**



Integritad sexuala **2%**



477

Giuvenils piazzads

6 912

Creschids arrestads

127

Infracziuns registradas da la polizia per di



52%

dals delicts da violenza a chasa capitan en partenadis existents



12 090

Sentenzias cunter giuvenils

42%

Pervia da consum da narcotics

41%

Prestaziun personala nuncundiziunada sco chasti

109 116

Sentenzias cunter creschids

52%

Pervia da delicts en il traffic sin via

70%

Cun chasti pecuniar cundiziunà (totalmain 222 miu. fr.)



Schweizerische Eidgenossenschaft
Confédération suisse
Confederazione Svizzera
Confederaziun svizra

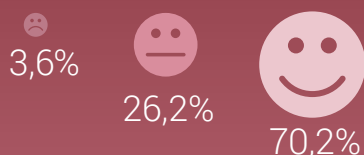
Departament federal da l'intern DFI
Uffizi federal da statistica UST

Cifras da l'onn 2016, nun ch'i saja inditgà in auter onn


Funtauna: UST – Secziun Criminalidad e dretg penal

© UST 2018
gi-r-19-jb-2018

Situaziun economica e sociala da la populaziun



Satisfacziun cun sia vita actuala



21,7%

da la populaziun na po betg sa prestar mintg'onn in'emna vacanzas



7,0% = 570 000 Pers.


ersunas pertutgadas da paupradad d'entrada, 2015



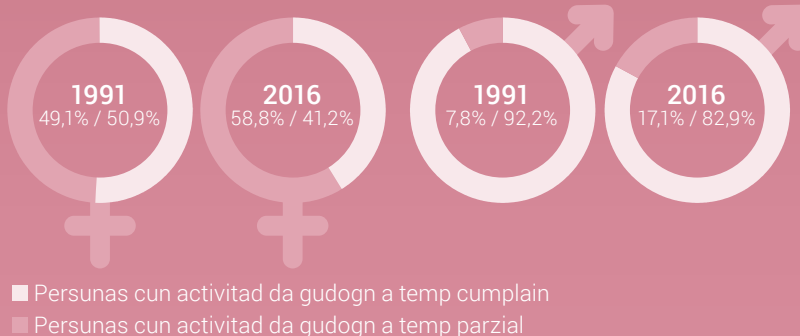
3,9% = 145 000 Pers.

persunas cun activitad da gudogn pertutgadas da paupradad d'entrada, 2015

Posts tschernids dal budget da las chasadas en francs per mais per chasada



Equalitad tranter dunnas ed umens



Schweizerische Eidgenossenschaft
Confédération suisse
Confederazione Svizzera
Confederaziun svizra

Departament federal da l'intern DFI
Uffizi federal da statistica UST

Cifras da l'onn 2016, nun ch'i saja inditgà in auter onn

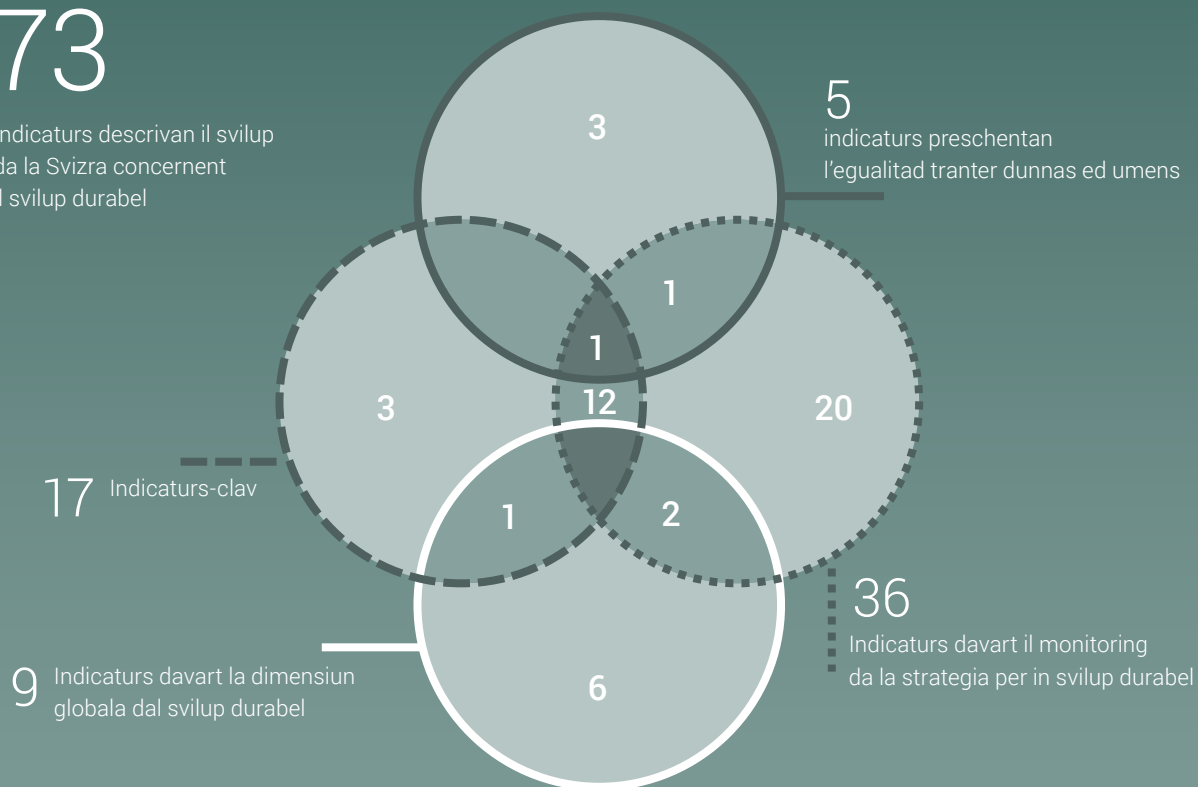
Funtaunas : UST – HABE, SILC, SAKE

© UST 2018
gi-r-20-jb-2018

Svilup durabel

73

Indicatur descritvan il svilup da la Svizra concernent il svilup durabel



Valitaziun dal svilup dals 73 indicatur (2017)

- 1 Positiv **56%**
- 2 Negativ **21%**
- 3 Senza midada **14%**
- 4 Senza valitaziun **10%**



47

princips da mussavia



Schweizerische Eidgenossenschaft
Confederation suisse
Confederazione Svizzera
Confederaziun svizra

Departament federal da l'intern DFI
Uffizi federal da statistica UST

Cifras da l'onn 2016, nun ch'i saja inditgà in auter onn

Funtauna: UST – Monitoring dal svilup durabel (MONET)

© UST 2018
gi-r-21a-jb-2018

Disparitads regiunalas



45%

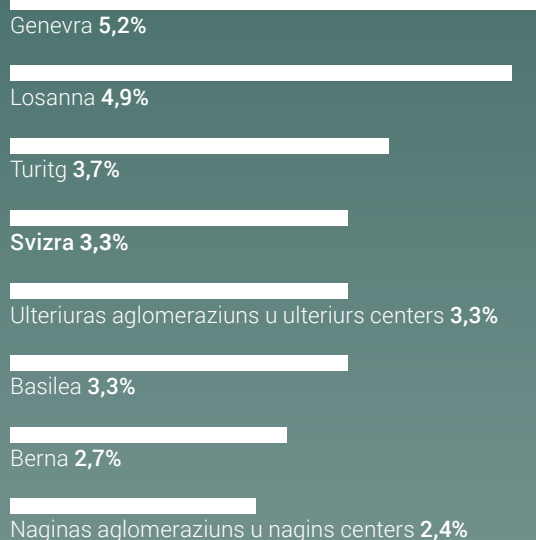
a las personas ocupadas en las 5 aglomeraziuns las pli grondas (Basilea, Berna, Genevra, Losanna, Turitg), 2015



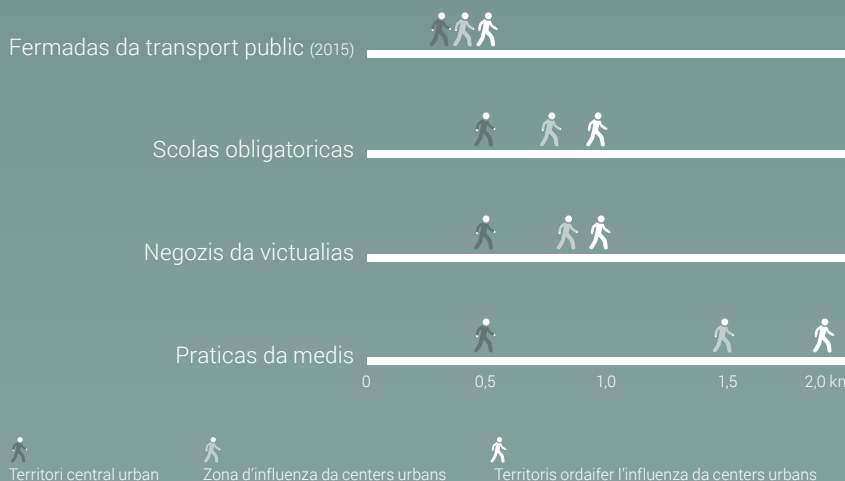
4,2%

Quota d'agid social en il territori central urban, 2 giadas dapli ch'en territoris rurals

Quota da dischoccupaziun en las aglomeraziuns



Distanza media fin al servetsch il pli damanaivel, 2011



Schweizerische Eidgenossenschaft
Confédération suisse
Confederazione Svizzera
Confederaziun svizra

Departament federal da l'intern DFI
Uffizi federal da statistica UST

Cifras da l'onn 2016, nun ch'i saja inditgà in auter onn

Funtauinas: UST – enquista da structura, statistica davart las retschavidras ed ils retschaviders d'agid social, servetschs per la populaziun, statistica da la structura d'interpresas, SECO

© UST 2018
gi-r-21b-jb-2018

Cumparegliaziuns internaziunalas e cooperaziun al svilup

3,1 planets

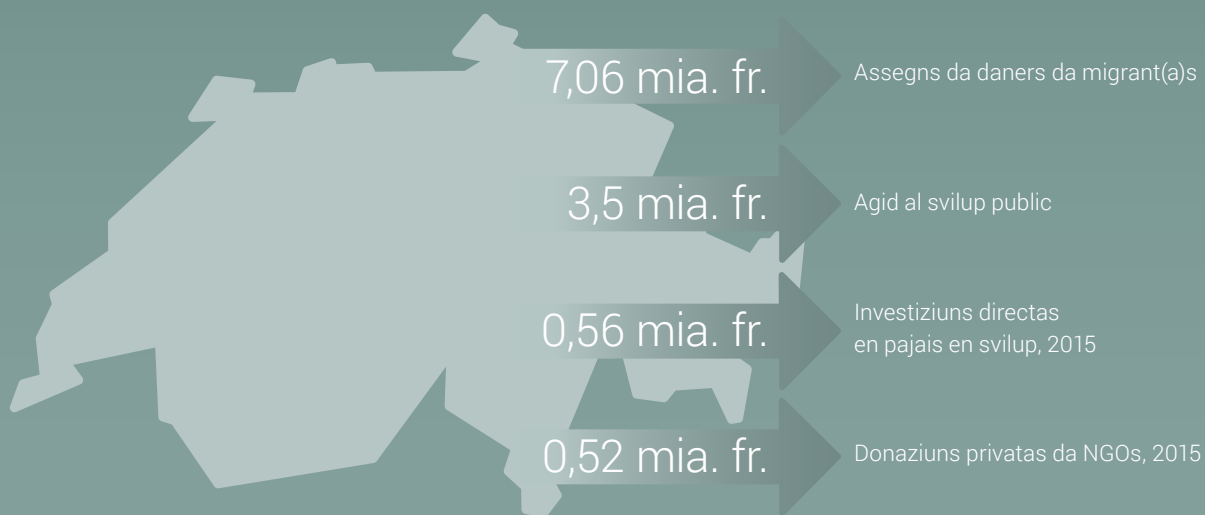
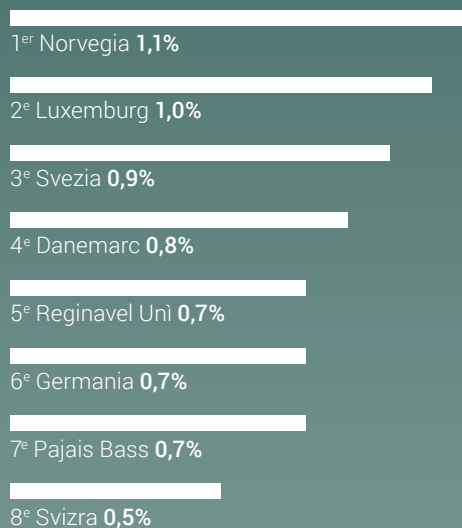
Impronta ecologica, 2013



Index dal svilup uman, 2015



Agid al svilup public cumpareglià cun la furmaziun per in svilup durabel



Schweizerische Eidgenossenschaft
Confédération suisse
Confederazione Svizzera
Confederaziun svizra

Departament federal da l'intern DFI
Uffizi federal da statistica UST

Cifras da l'onn 2016, nun ch'i saja inditgà in auter onn

Funtaunas: Global Footprint Network; Direcziun da svilup e da cooperaziun; UST, SECO – Quint general d'economia publica, Program da las Naziuns unidas per il svilup; Banca naziunala svizra

© UST 2018
gi-r-21c-jb-2018

Program da publicaziun da l'UST

Sco post central da statistica ha l'Uffizi federal da statistica (UST) l'incumbensa da metter a disposiziun a las utilisadras ed als utilisaders infurmaziuns statisticas davart la Svizra. La derasaziun succeda en moda structurada tenor champ tematic e cun differents meds d'infurmaziun sur plirs chanals.

Ils champs tematics statistics

- 00 Basas statisticas e survistas
- 01 Populaziun
- 02 Spazi ed ambient
- 03 Lavur e salari
- 04 Economia publica
- 05 Pretschs
- 06 Industria e servetschs
- 07 Agricultura e selvicultura
- 08 Energia
- 09 Construir ed abitar
- 10 Turissem
- 11 Mobilitad e traffic
- 12 Daners, bancas ed assicuranzas
- 13 Segirtad sociala
- 14 Sanadad
- 15 Furmaziun e scienza
- 16 Cultura, medias, societad d'infurmaziun e sport
- 17 Politica
- 18 Administraziun e finanzas publicas
- 19 Criminalitad e dretg penal
- 20 Situaziun economica e sociala da la populaziun
- 21 Svilup durabel, disparitads regionalas ed internaziunalas

Las publicaziuns da survista centralas

Annuari statistic da la Svizra



L'Annuari statistic da la Svizra, publitgà da l'Uffizi federal da statistica (UST), è dapi l'onn 1891 l'ovra da standard da la statistica svizra. El resumescha ils resultats statistics ils pli impurtants davart la populaziun, la societad, il stadi, l'economia e l'ambient dal pajais. Disponibel en tudestg ed en franzos.

Survista statistica da la Svizra



La Survista statistica da la Svizra è ina resumaziun attractiva ed interessanta da las cifras las pli impurtantas d'in onn. La publicaziun che cumpiglia 52 paginas en il format pratic dad A6/5 è gratuita e stat a disposiziun en tschintg linguas (tudestg, franzos, talian, rumantsch ed englais).

L'UST en l'internet – www.statistica-svizra.ch

Il portal «Statistica svizra» As porscha in access modern, attractiv ed adina actual a tut las infurmaziuns statisticas. Gugent As faschain nus attent a las suandantas porschidas che vegnan utilisadas fitg savens.

Banca da datas da publicaziuns – publicaziuns per s'infurmar pli profundamain

Bunamain tut ils documents publitgads da l'UST vegnan mess a disposiziun en furma electronica gratuitamain sin il portal. Publicaziuns stampadas pon vegnir empustadas sut il numer da telefon 058 463 60 60 u per mail ad order@bfs.admin.ch. www.statistica-svizra.ch → Chatter statisticas → Catalogs e bancas da datas → Publicaziuns

NewsMail – Adina al current



Abunaments dad e-mail pertutgant differents temas cun indicaziuns ed infurmaziuns davart ils pli novs resultats e davart las activitads actualas. www.news-stat.admin.ch

STAT-TAB – La banca da datas da statistica interactiva



La banca da datas da statistica interactiva porscha in access simpel als resultats statistics, e quest access po vegnir adattà individualmain. Ultra da quai èsi pussaivel da la telechargiar en differents formats. www.stattab.bfs.admin.ch

Statatlas Svizra – Banca da datas regionala e chartas interactivas



Cun passa 4500 chartas tematicas interactivas porscha l'Atlas statistic da la Svizra ina survista moderna e permanenta davart dumondas regiunals captivantas da tut ils champs tematics da la statistica. www.statatlas-schweiz.admin.ch

Dumondas individualas

Infurmaziuns statisticas generalas da l'UST

058 463 60 11, info@bfs.admin.ch

Empustaziuns print

tel. 058 463 60 60

fax 058 463 60 61

order@bfs.admin.ch

Pretsch

fr. 8.– (excl. TPV)

Download

www.statistica-svizra.ch

(gratuit)

Numer UST:

1826-1800

ISBN

978-3-303-00591-0

**La statistica
conta per voi.**

www.la-statistica-conta.ch