

Industria e servizi



39 526

Nuove imprese, 2015



4,957

Addetti

3° trimestre 2017, in mio.
in equivalenti
a tempo pieno, **3,871**

581 954


Imprese commerciali, 2015

54 566
Settore 1

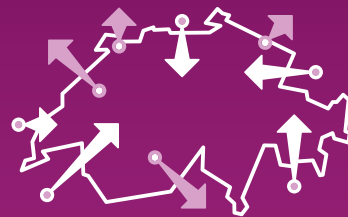
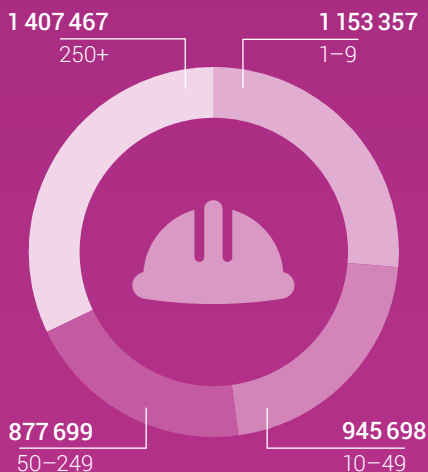
90 948
Settore 2

436 440
Settore 3

Numero di imprese commerciali
per classe di grandezza in addetti, 2015



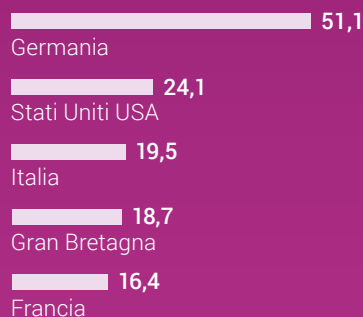
Numero di addetti
per dimensione dell'impresa, 2015



Commercio estero della Svizzera
I partner più importanti,
volume degli scambi commerciali

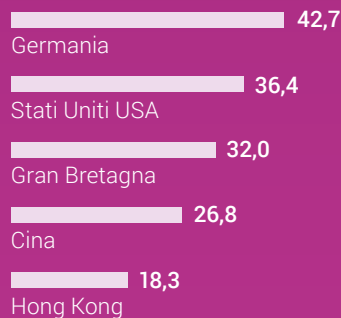
Importazioni

totale 266,1 mia. CHF



Esportazioni

totale 298,4 mia. CHF



Schweizerische Eidgenossenschaft
Confédération suisse
Confederazione Svizzera
Confederaziun svizra

Dipartimento federale dell'interno DFI
Ufficio federale di statistica UST

Cifre del 2016 a meno che sia indicato diversamente

Fonti: UST - STATENT, BESTA; Amministrazione federale delle dogane, statistica del commercio estero

© UST 2018
gi-i-06-jb-2018