
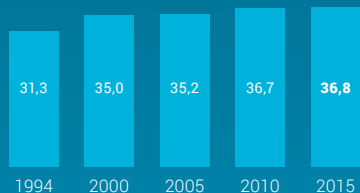


Mobilité et transports

36,8 km

Distance journalière par personne, en Suisse, en 2015



- ① Voiture **23,8 km**
- ② Deux-roues motorisé **0,5 km**
- ③ Transports publics routiers **1,5 km**
- ④ Train **7,5 km**
- ⑤ Vélo (vélo électrique incl.) **0,9 km**
- ⑥ À pied **1,9 km**
- ⑦ Autres **0,7 km**



4,5 mios

Parc de voitures de tourisme



57%

Part de la population avec abonnement(s) des TP, en 2015



90,4 min.

Temps de trajet journalier par personne, en Suisse, en 2015

(dont 8,2 minutes de temps d'attente et de correspondance)

Loisirs **45,2 min.**

Travail **17,3 min.**

Achats **13,2 min.**

Formation **5,5 min.**

Autres **9,3 min.**

Accidents de la route



216

tués

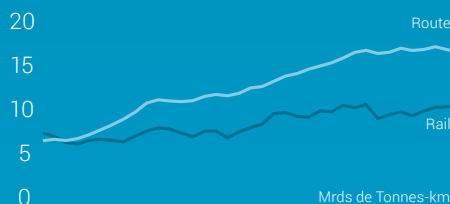
21392

blessés

Prestation du transport de marchandises

61% Route 39% Rail

Évolution 1980 – 2016



Schweizerische Eidgenossenschaft
Confédération suisse
Confederazione Svizzera
Confederaziun svizra

Département fédéral de l'intérieur DFI
Office fédéral de la statistique OFS

Chiffres de 2016, sauf indication contraire

Sources: OFS – STM, TP; OFS, ARE – MRMT; OFS, OFROU – MFZ, SVU

© OFS 2018
gi-f-11-jb-2018