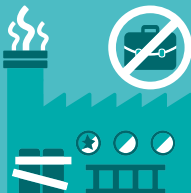


2012–
2016



13

Soziale
Sicherheit

Neuchâtel 2018

Die berufliche Vorsorge in der Schweiz

Kennzahlen der Pensionskassenstatistik
2012–2016



Schweizerische Eidgenossenschaft
Confédération suisse
Confederazione Svizzera
Confederaziun svizra

Eidgenössisches Departement des Innern EDI
Bundesamt für Statistik BFS

Vermögensanlagen

T1

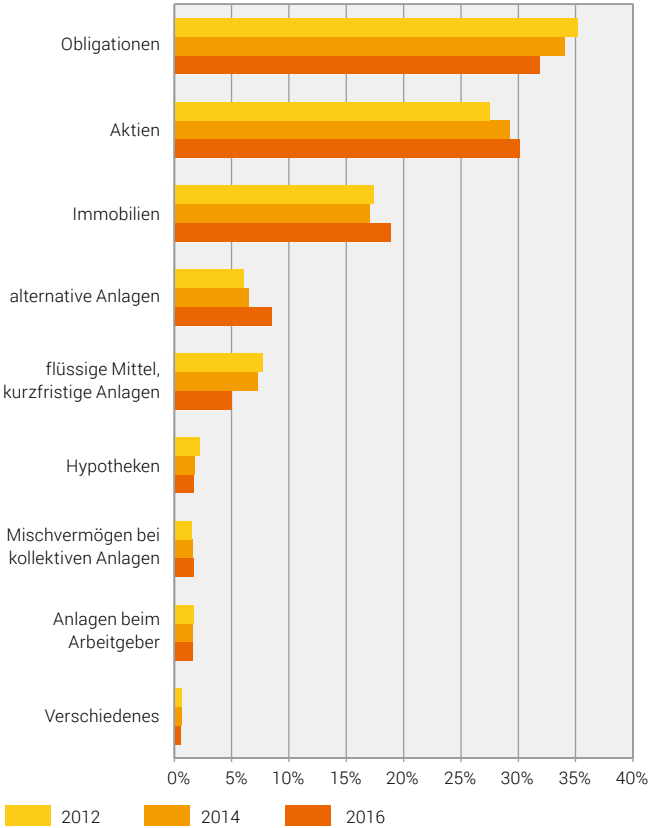
Aktiven in Millionen Franken	2012	2014	2016
<i>Direkte und kollektive Vermögensanlagen</i>	671 284	775 324	822 408
Flüssige Mittel und kurzfristige Anlagen	51 772	56 593	40 913
Forderungen und Darlehen inkl. VSt.	3 098	3 208	3 141
Forderungen beim Arbeitgeber	8 914	10 777	11 832
Beteiligungen beim Arbeitgeber	2 079	1 837	1 608
Obligationen – inländische Schuldner	108 078	110 346	107 738
Obligationen – ausländische Schuldner in CHF	46 085	48 147	39 831
Obligationen – in Fremdwährungen	82 731	106 564	115 409
Hypothekendarlehen	14 658	13 652	14 383
Schweizerische Immobilien	108 425	121 271	140 618
Ausländische Immobilien	8 802	11 805	14 746
Schweizerische Aktien	65 909	77 421	81 753
Ausländische Aktien	119 307	150 206	166 527
Private Equity	7 720	10 265	12 476
Hedge Funds	15 980	17 209	18 379
Insurance Linked Securities	...	4 020	7 054
Rohstoffe	...	8 984	9 243
Infrastrukturen	...	1 994	4 861
übrige alternative Anlagen ¹	17 572	8 556	18 144
Mischvermögen bei kollektiven Anlagen	10 008	12 290	13 662
übrige Aktiven	146	179	90
<i>Aktive Rechnungsabgrenzung</i>	1 501	2 016	1 535
Total Aktiven²	672 785	777 340	823 943
davon kollektive Vermögensanlagen	312 779	423 827	496 984

¹ ab Erhebung 2014 exklusive Insurance Linked Securities, Rohstoffe und Infrastrukturen

² ohne Aktiven aus Versicherungsverträgen

Anlagekategorien

In % der Aktiven¹



¹ ohne Aktiven aus Versicherungsverträgen

Verbindlichkeiten und Vorsorgekapitalien

T2

Passiven in Millionen Franken	2012	2014	2016
<i>Verbindlichkeiten und übrige Passiven</i>	12 396	15 339	15 656
Freizügigkeitsleistungen und Renten	5 909	6 917	8 156
Banken, Versicherungen	1 613	1 563	1 073
andere Verbindlichkeiten	2 728	3 820	3 248
übrige Passiven ¹	2 146	3 039	3 179
<i>Arbeitgeberbeitragsreserven</i>	9 090	9 168	8 750
<i>Vorsorgekapitalien und technische Rückstellungen</i>	651 665	707 918	771 772
BVG-Altersguthaben gemäss Schattenrechnung	148 864	157 468	168 009
übriges Vorsorgekapital aktive Versicherte	193 493	211 118	233 242
Vorsorgekapital Rentner/innen	277 021	305 603	335 274
Technische Rückstellungen	32 287	33 729	35 247
<i>Wertschwankungsreserve</i>	34 625	65 955	57 450
<i>Stiftungskapital, freie Mittel</i>	2 780	7 982	4 457
<i>Unterdeckung</i>	-37 771	-29 022	-34 142
Total Passiven²	672 785	777 340	823 943

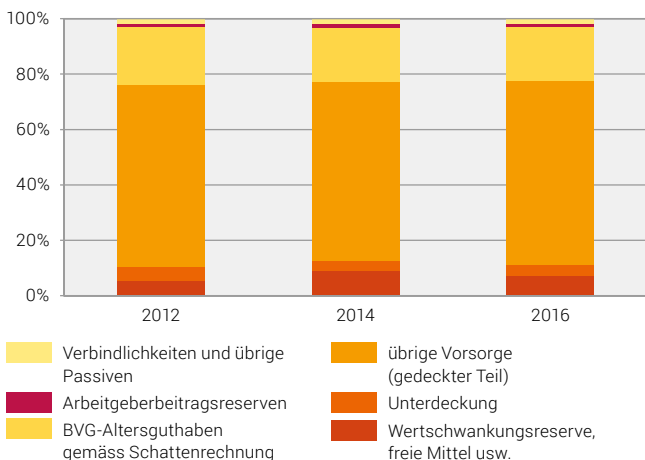
¹ passive Rechnungsabgrenzung, nicht-technische Rückstellungen

² ohne Passiven aus Versicherungsverträgen

Quelle: BFS – Pensionskassenstatistik 2016

© BFS 2018

Aufteilung der Passiven¹



¹ ohne Passiven aus Versicherungsverträgen

Quelle: BFS – Pensionskassenstatistik 2016

© BFS 2018

Auszug aus der Betriebsrechnung

T3

Gemäss Swiss GAAP FER 26 in Millionen Franken		2012	2014	2016
K	Ordentliche und übrige Beiträge und Einlagen	48 399	53 581	53 791
	Reglementarische Beiträge – aktive Versicherte	16 536	17 477	18 419
	Reglementarische Beiträge – Arbeitgeber	23 015	25 062	26 397
	Entnahme aus Arbeitgeberbeitragsreserve zur Beitragsfinanzierung ¹	...	-642	-629
	Einmaleinlagen und Einkaufssummen – aktive Versicherte	3 808	5 213	5 396
	Einmaleinlagen und Einkaufssummen – Arbeitgeber	1 740	2 772	2 173
	Sanierungsbeiträge – aktive Versicherte	146	59	56
	Sanierungsbeiträge – Arbeitgeber	952	2 034	346
	Einlagen in die Arbeitgeberbeitragsreserve	989	859	946
L	Eintrittsleistungen	26 176	30 628	33 134
	Freizügigkeitseinlagen	19 458	27 222	30 184
K-L	Zufluss aus Beiträgen und Eintrittsleistungen	74 575	84 209	86 925
M	Reglementarische Leistungen	-31 965	-33 504	-35 459
	Altersrenten	-19 502	-20 751	-21 920
	Hinterlassenenrenten	-3 542	-3 678	-3 801
	Invalidenrenten	-2 345	-2 214	-2 159
	Kapitalleistungen bei Pensionierung	-5 899	-6 115	-6 818
N	Ausserreglementarische Leistungen	-45	-80	-52
O	Austrittsleistungen, Vorbezüge usw.	-32 849	-36 978	-39 728
	Freizügigkeitsleistungen bei Austritt	-25 306	-33 087	-35 871
	Vorbezüge für Wohneigentum	-1 972	-1 488	-1 460
	Auszahlungen infolge Scheidung	-750	-750	-798
M-O	Abfluss für Leistungen und Vorbezüge	-64 859	-70 562	-75 239
P/Q	Auflösung/Bildung Vorsorgekapitalien, technische Rückstellungen und Beitragsreserven	-29 465	-32 827	-37 102
R	Ertrag aus Versicherungsleistungen	15 154	17 701	19 108
S	Versicherungsaufwand	-20 000	-22 948	-22 433
K-S	Nettoergebnis aus dem Versicherungsteil	-24 595	-24 427	-28 741
T	Nettoergebnis aus Vermögensanlagen	45 768	51 391	31 404
U	Auflösung (+)/Bildung (-) nicht-technische Rückstellungen	-76	-40	-118
V	Sonstiger Ertrag	153	128	126
W	Sonstiger Aufwand	-43	-41	-85
X	Verwaltungsaufwand	-857	-870	-892

¹ gemäss Swiss GAAP FER 26 ab 01.01.2014

Auszug aus der Betriebsrechnung (Fortsetzung) T3

Gemäss Swiss GAAP FER 26 in Millionen Franken	2012	2014	2016
K-X Ertrags-/Aufwandüberschuss vor Bildung/Auflösung Wertschwankungs- reserve	20 350	26 141	1 694
Y Auflösung (+)/Bildung (-) Wert- schwankungsreserve	-15 000	-18 003	-4 222
Z Ertrags- (+)/Aufwandüberschuss (-)	5 350	8 138	-2 528

Quelle: BFS – Pensionskassenstatistik 2016

© BFS 2018

Leistungsbezüger/innen und Leistungen T4

Leistungsbezüger/innen	2012	2014	2016
Total Leistungsbezüger/innen	1 067 315	1 116 110	1 155 299
<i>Rentenbezüger/innen (per Abschlussdatum)</i>	<i>1 026 933</i>	<i>1 074 741</i>	<i>1 114 112</i>
Altersrenten	645 702	696 176	744 977
Invalidenrenten	131 150	128 265	119 500
Kinderrenten ¹	50 697	48 848	45 711
Ehegattenrenten	182 339	185 096	188 012
Waisenrenten	15 976	16 096	15 656
sonstige Renten	1 069	260	256
<i>Bezüger/innen von reglementarischen Kapitalleistungen</i>	<i>40 382</i>	<i>41 369</i>	<i>41 187</i>
bei Pensionierung	34 466	36 363	35 619
bei Tod und Invalidität	5 916	5 006	5 568
<i>Bezüger/innen von Austrittsleistungen, Vorbezügen WEF/Scheidung</i>	<i>634 113</i>	<i>692 798</i>	<i>736 273</i>
Leistungen in Millionen Franken	2012	2014	2016
Total Leistungen	31 930	33 541	35 510
<i>Renten (per Abschlussdatum)</i>	<i>25 357</i>	<i>26 686</i>	<i>27 938</i>
Altersrenten	19 409	20 734	21 940
Invalidenrenten	2 155	2 047	1 982
Kinderrenten ¹	209	206	196
Ehegattenrenten	3 482	3 599	3 719
Waisenrenten	92	96	96
sonstige Renten	10	4	5
<i>Reglementarische Kapitalleistungen</i>	<i>6 573</i>	<i>6 855</i>	<i>7 572</i>
bei Pensionierung	5 899	6 115	6 818
bei Tod und Invalidität	674	740	754
<i>Austrittsleistungen, Vorbezüge WEF/Scheidung</i>	<i>28 685</i>	<i>35 325</i>	<i>38 129</i>

¹ Pensionierten- und Invalidenkinderrenten

Quelle: BFS – Pensionskassenstatistik 2016

© BFS 2018

Registrierung und Rechtsform

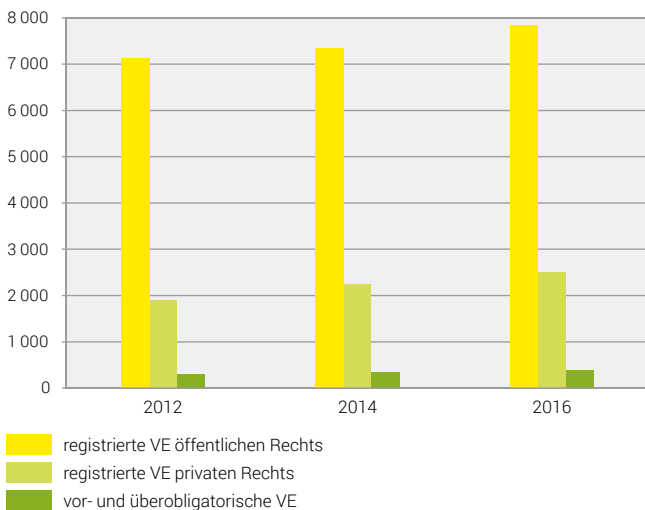
T5

Vorsorgeeinrichtungen (VE)	2012	2014	2016
Total VE	2 073	1 866	1 713
<i>Registrierte dem BVG unterstellte VE</i>			
öffentlichen Rechts	1 743	1 569	1 440
privaten Rechts	90	77	74
<i>Nicht registrierte vor- und überobligatorische VE</i>			
öffentlichen Rechts	1 653	1 492	1 366
privaten Rechts	330	297	273
öffentlichen Rechts	1	1	1
privaten Rechts	329	296	272
Aktive Versicherte			
Total aktive Versicherte	3 858 803	4 000 077	4 090 508
<i>Registrierte dem BVG unterstellte VE</i>			
öffentlichen Rechts	3 760 413	3 899 447	3 987 340
privaten Rechts	640 426	564 796	579 066
<i>Nicht registrierte vor- und überobligatorische VE</i>			
öffentlichen Rechts	3 119 987	3 334 651	3 408 274
privaten Rechts	98 390	100 630	103 168
öffentlichen Rechts	113	77	102
privaten Rechts	98 277	100 553	103 066

Quelle: BFS – Pensionskassenstatistik 2016

© BFS 2018

Durchschnittliche Versichertenzahl pro Vorsorgeeinrichtung (VE)



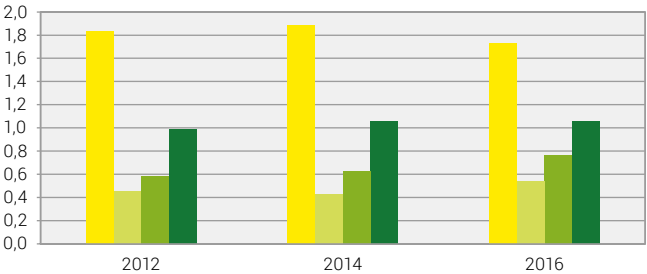
Quelle: BFS – Pensionskassenstatistik 2016

© BFS 2018

Risikodeckung und Verwaltungsform

Entwicklung der aktiven Versicherten nach der Risikodeckung

In Millionen Versicherten



- autonom (ohne Rückversicherung)
- autonom (mit Excess-of- bzw. Stop-Loss-Versicherung)
- teilautonom (Deckung mindestens eines der Risiken Tod oder Invalidität durch eine Versicherungsgesellschaft)
- kollektiv (Deckung aller Risiken durch eine Versicherungsgesellschaft)

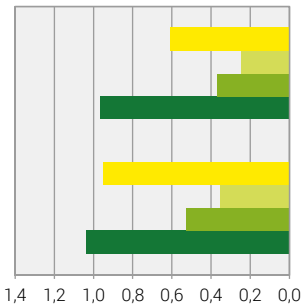
Quelle: BFS – Pensionskassenstatistik 2016

© BFS 2018

Aktive Versicherte nach Verwaltungsform und Risikodeckung

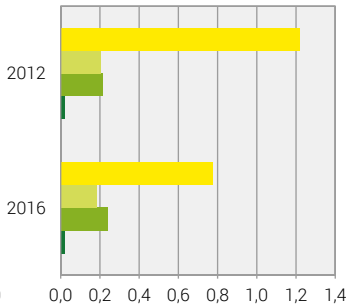
Sammel- und Gemeinschaftseinrichtung

In Millionen Versicherten



Übrige VE

In Millionen Versicherten



Art der Risikodeckung:

- autonom (ohne Rückversicherung)
- autonom (mit Excess-of- bzw. Stop-Loss-Versicherung)
- teilautonom (Deckung mindestens eines der Risiken Tod oder Invalidität durch eine Versicherungsgesellschaft)
- kollektiv (Deckung aller Risiken durch eine Versicherungsgesellschaft)

Quelle: BFS – Pensionskassenstatistik 2016

© BFS 2018

Wichtige Kennzahlen zur beruflichen Vorsorge

T6

	2012	2014	2016
Vorsorgeeinrichtungen	2 073	1 866	1 713
Aktive Versicherte	3 858 803	4 000 077	4 090 508
Beiträge und Einlagen der aktiven Versicherten (in Mio. CHF)	20 635	22 842	23 916
Beiträge und Einlagen der Arbeitgeber (in Mio. CHF)	27 114	30 372	29 344
Leistungsbezüger/innen ¹ (Renten und Kapital)	1 067 315	1 116 110	1 155 299
Rentenleistungen ¹ (in Mio. CHF)	25 400	26 650	27 887
Kapitalleistungen ¹ (in Mio. CHF)	6 572	6 855	7 572
Nettoergebnis aus Vermögensanlagen (in Mio. CHF)	45 768	51 391	31 404
Bilanzsumme ² (in Mio. CHF)	672 785	777 340	823 943

¹ bei Alter, Tod und Invalidität

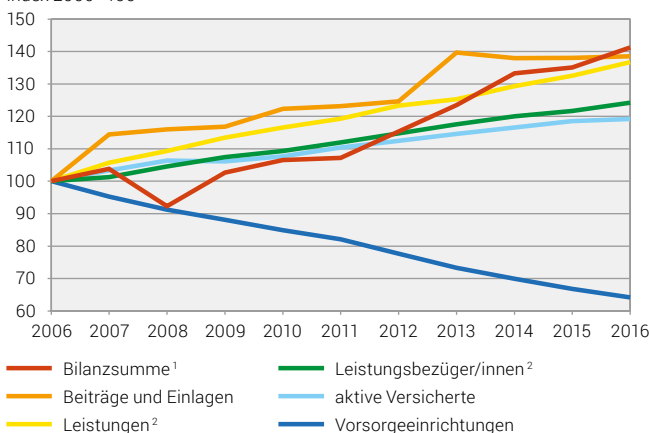
² ohne Aktiven/Passiven aus Versicherungsverträgen

Quelle: BFS – Pensionskassenstatistik 2016

© BFS 2018

Entwicklung der beruflichen Vorsorge

Index 2006=100



¹ ohne Aktiven/Passiven aus Versicherungsverträgen

² bei Alter, Tod und Invalidität

Quelle: BFS – Pensionskassenstatistik 2016

© BFS 2018

Herausgeber:	Bundesamt für Statistik (BFS)
Redaktion:	Daniel Ehrlich, BFS
Inhalt:	Olivier Geiser, BFS; Salomé Singer, BFS
Reihe:	Statistik der Schweiz
Themenbereich:	13 Soziale Sicherheit
Originaltext:	Deutsch
Layout:	Sektion DIAM, Prepress/Print
Grafiken:	Sektion BEVO, BFS
Titelseite:	Sektion DIAM, Prepress/Print
Druck:	in der Schweiz
Copyright:	BFS, Neuchâtel 2018 Wiedergabe unter Angabe der Quelle für nichtkommerzielle Nutzung gestattet
Bestellungen Print:	Bundesamt für Statistik, CH-2010 Neuchâtel, Tel. 058 463 60 60, Fax 058 463 60 61, order@bfs.admin.ch
Preis:	gratis
Download:	www.statistik.ch (gratis)
BFS-Nummer:	554-1600

