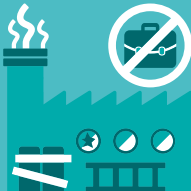


2012–
2016



13

Protection
sociale

Neuchâtel 2018

La prévoyance professionnelle en Suisse

Principaux résultats de la statistique
des caisses de pensions 2012–2016



Placements

T1

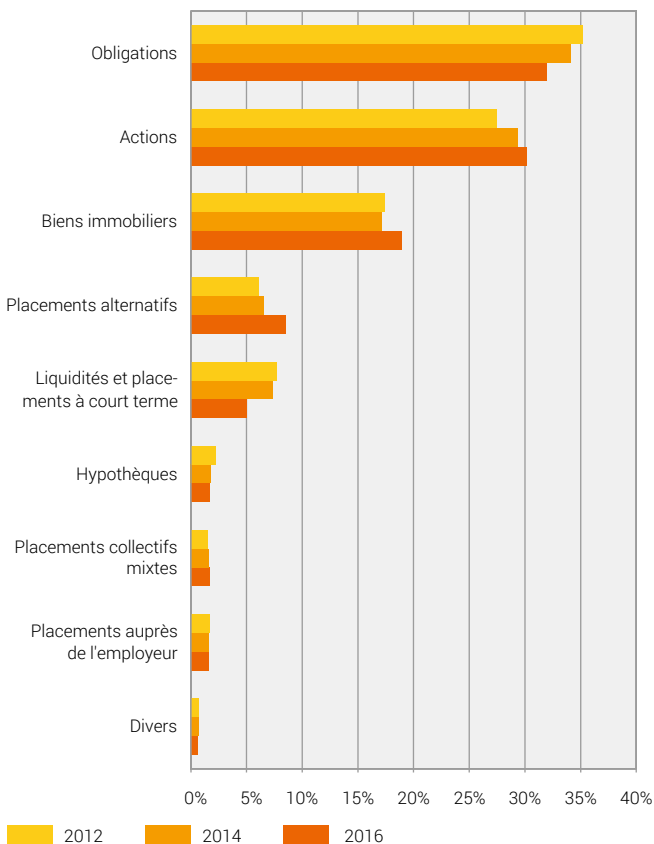
Actifs en millions de francs	2012	2014	2016
<i>Placements directs et collectifs</i>	671 284	775 324	822 408
Liquidités et placements à court terme	51 772	56 593	40 913
Créances et prêts y compris I. A.	3 098	3 208	3 141
Créances auprès de l'employeur	8 914	10 777	11 832
Participations auprès de l'employeur	2 079	1 837	1 608
Obligations – débiteurs en Suisse	108 078	110 346	107 738
Obligations – débiteurs à l'étranger en CHF	46 085	48 147	39 831
Obligations – en monnaie étrangère	82 731	106 564	115 409
Prêts hypothécaires	14 658	13 652	14 383
Biens immobiliers suisses	108 425	121 271	140 618
Biens immobiliers étrangers	8 802	11 805	14 746
Actions suisses	65 909	77 421	81 753
Actions étrangères	119 307	150 206	166 527
Private Equity	7 720	10 265	12 476
Hedge Funds	15 980	17 209	18 379
Insurance Linked Securities	...	4 020	7 054
Matières premières	...	8 984	9 243
Infrastructures	...	1 994	4 861
Autres placements alternatifs ¹	17 572	8 556	18 144
Placements collectifs mixtes	10 008	12 290	13 662
Autres actifs	146	179	90
<i>Compte de régularisation actif</i>	1 501	2 016	1 535
Total des actifs²	672 785	777 340	823 943
dont placements collectifs	312 779	423 827	496 984

¹ dès l'enquête 2014, sans Insurance Linked Securities, matières premières et infrastructures

² sans les actifs provenant de contrats d'assurance

Catégories de placements

En % des actifs¹



¹ sans les actifs provenant de contrats d'assurance

Engagements et capitaux de prévoyance

T2

Passifs en millions de francs	2012	2014	2016
<i>Engagements et autres passifs</i>	12 396	15 339	15 656
Prestations de libre passage et rentes	5 909	6 917	8 156
Banques, assurances	1 613	1 563	1 073
Autres dettes	2 728	3 820	3 248
Autres passifs ¹	2 146	3 039	3 179
<i>Réserves de cotisations de l'employeur</i>	9 090	9 168	8 750
<i>Capitaux de prévoyance et provisions techniques</i>	651 665	707 918	771 772
Avoir de vieillesse LPP selon les comptes témoins	148 864	157 468	168 009
Capital de prévoyance restant assurés actifs	193 493	211 118	233 242
Capital de prévoyance rentiers	277 021	305 603	335 274
Provisions techniques	32 287	33 729	35 247
<i>Réserve de fluctuation de valeur</i>	34 625	65 955	57 450
<i>Capital de fondation, fonds libres</i>	2 780	7 982	4 457
<i>Découvert</i>	-37 771	-29 022	-34 142
Total des passifs²	672 785	777 340	823 943

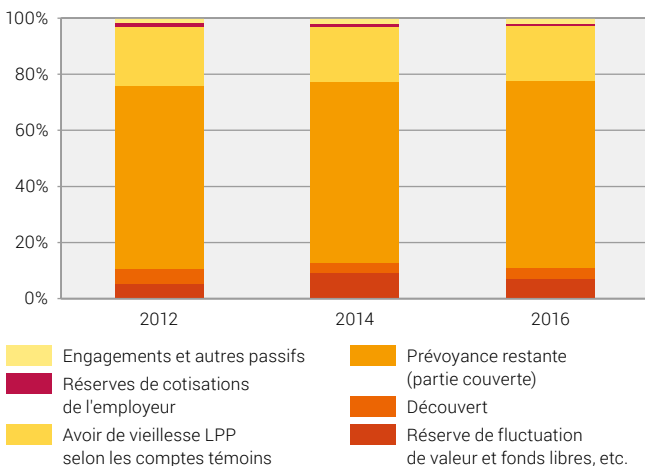
¹ compte de régularisation passif et provisions non techniques

² sans les passifs provenant de contrats d'assurance

Source: OFS – Statistique des caisses de pensions 2016

© OFS 2018

Répartition des passifs¹



¹ sans les passifs provenant de contrats d'assurance

Source: OFS – Statistique des caisses de pensions 2016

© OFS 2018

Extrait du compte d'exploitation

T3

Selon Swiss GAAP RPC 26 en millions de francs		2012	2014	2016
K	Cotisations, apports ordinaires et autres	48 399	53 581	53 791
	Cotisations réglementaires – assurés actifs	16 536	17 477	18 419
	Cotisations réglementaires – employeur	23 015	25 062	26 397
	Prélèvement de la réserve de cotisations de l'employeur pour le financement de cotisations ¹	...	-642	-629
	Versements uniques et sommes des rachats – assurés actifs	3 808	5 213	5 396
	Versements uniques et sommes des rachats – employeur	1 740	2 772	2 173
	Cotisations d'assainissement – assurés actifs	146	59	56
	Cotisations d'assainissement – employeur	952	2 034	346
	Apports dans la réserve de cotisations de l'employeur	989	859	946
L	Prestations d'entrée	26 176	30 628	33 134
	Apports de libre passage	19 458	27 222	30 184
K-L	Apports provenant de cotisations et prestations d'entrée	74 575	84 209	86 925
M	Prestations réglementaires	-31 965	-33 504	-35 459
	Rentes de vieillesse	-19 502	-20 751	-21 920
	Rentes de survivants	-3 542	-3 678	-3 801
	Rentes d'invalidité	-2 345	-2 214	-2 159
	Prestations en capital à la retraite	-5 899	-6 115	-6 818
N	Prestations extra-réglementaires	-45	-80	-52
O	Prestations de sortie, retraits anticipés, etc.	-32 849	-36 978	-39 728
	Prestations de libre passage en cas de sortie	-25 306	-33 087	-35 871
	Retraits anticipés pour la propriété du logement	-1 972	-1 488	-1 460
	Versements en cas de divorce	-750	-750	-798
M-O	Dépenses relatives aux prestations et versements anticipés	-64 859	-70 562	-75 239
P/Q	Dissolution/constitution de capitaux de prévoyance, provisions techniques et réserves de cotisations	-29 465	-32 827	-37 102
R	Produits de prestations d'assurance	15 154	17 701	19 108
S	Charges d'assurance	-20 000	-22 948	-22 433
K-S	Résultat net de l'activité d'assurance	-24 595	-24 427	-28 741
T	Résultat net des placements	45 768	51 391	31 404
U	Dissolution (+)/constitution (-) de provisions non techniques	-76	-40	-118
V	Autres produits	153	128	126
W	Autres charges	-43	-41	-85
X	Frais d'administration	-857	-870	-892

¹ selon Swiss GAAP RPC 26 dès le 01.01.2014

Extrait du compte d'exploitation (suite)

T3

Selon Swiss GAAP RPC 26 en millions de francs	2012	2014	2016
K-X Excédent des produits/charges avant constitution/dissolution de la réserve de fluctuation de valeur	20 350	26 141	1 694
Y Dissolution (+)/constitution (-) de la réserve de fluctuation de valeur	-15 000	-18 003	-4 222
Z Excédent des produits (+)/excédent des charges (-)	5 350	8 138	-2 528

Source: OFS – Statistique des caisses de pensions 2016

© OFS 2018

Bénéficiaires et prestations

T4

Bénéficiaires de prestations	2012	2014	2016
Total des bénéficiaires de prestations	1 067 315	1 116 110	1 155 299
<i>Bénéficiaires de rentes (à la date de clôture)</i>	<i>1 026 933</i>	<i>1 074 741</i>	<i>1 114 112</i>
Rentes de vieillesse	645 702	696 176	744 977
Rentes d'invalidité	131 150	128 265	119 500
Rentes d'enfants ¹	50 697	48 848	45 711
Rentes de conjoint	182 339	185 096	188 012
Rentes d'orphelin	15 976	16 096	15 656
Autres rentes	1 069	260	256
<i>Bénéficiaires de capital réglementaire à la retraite</i>	<i>40 382</i>	<i>41 369</i>	<i>41 187</i>
en cas de décès et d'invalidité	5 916	5 006	5 568
<i>Bénéficiaires de prestations de sortie, retraits EPL/divorce</i>	<i>634 113</i>	<i>692 798</i>	<i>736 273</i>
Prestations en millions de francs	2012	2014	2016
Total des prestations	31 930	33 541	35 510
<i>Rentes (à la date de clôture)</i>	<i>25 357</i>	<i>26 686</i>	<i>27 938</i>
Rentes de vieillesse	19 409	20 734	21 940
Rentes d'invalidité	2 155	2 047	1 982
Rentes d'enfants ¹	209	206	196
Rentes de conjoint	3 482	3 599	3 719
Rentes d'orphelin	92	96	96
Autres rentes	10	4	5
<i>Prestations réglementaires en capital à la retraite</i>	<i>6 573</i>	<i>6 855</i>	<i>7 572</i>
en cas de décès et d'invalidité	674	740	754
<i>Prestations de sortie, retraits EPL/divorce</i>	<i>28 685</i>	<i>35 325</i>	<i>38 129</i>

¹ rentes d'enfants de retraités et d'enfants d'invalides

Source: OFS – Statistique des caisses de pensions 2016

© OFS 2018

Enregistrement et forme juridique

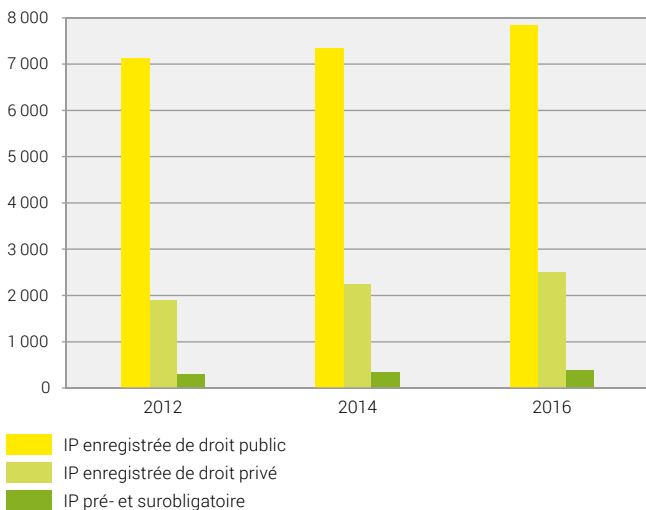
T5

Institutions de prévoyance (IP)	2012	2014	2016
Total des IP	2 073	1 866	1 713
<i>IP enregistrées soumises à la LPP</i>			
de droit public	1 743	1 569	1 440
de droit privé	90	77	74
	1 653	1 492	1 366
<i>IP non enregistrées assurant la partie pré- et surobligatoire</i>			
de droit public	330	297	273
de droit privé	1	1	1
	329	296	272
Assurés actifs	2012	2014	2016
Total des assurés actifs	3 858 803	4 000 077	4 090 508
<i>IP enregistrées soumises à la LPP</i>			
de droit public	3 760 413	3 899 447	3 987 340
de droit privé	640 426	564 796	579 066
	3 119 987	3 334 651	3 408 274
<i>IP non enregistrées assurant la partie pré- et surobligatoire</i>			
de droit public	98 390	100 630	103 168
de droit privé	113	77	102
	98 277	100 553	103 066

Source: OFS – Statistique des caisses de pensions 2016

© OFS 2018

Nombre d'assurés en moyenne par institution de prévoyance (IP)



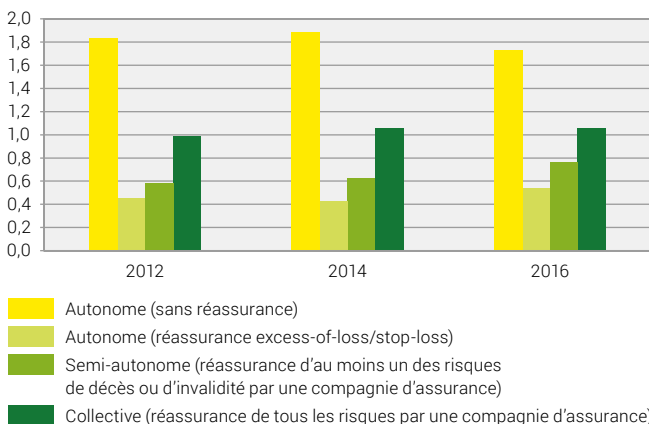
Source: OFS – Statistique des caisses de pensions 2016

© OFS 2018

Couverture des risques et forme administrative

Évolution du nombre d'assurés actifs selon la couverture des risques

Nombre d'assurés en millions



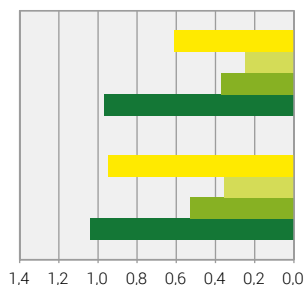
Source: OFS – Statistique des caisses de pensions 2016

© OFS 2018

Assurés actifs selon la forme administrative et la couverture des risques

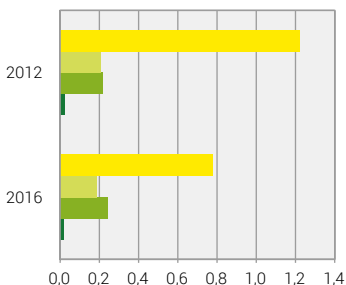
Fondations collectives et communes

Nombre d'assurés en millions



Autres IP

Nombre d'assurés en millions



Genre de couverture des risques:

- Autonomie (sans réassurance)
- Autonomie (réassurance excess-of-loss/stop-loss)
- Semi-autonomie (réassurance d'au moins un des risques de décès ou d'invalidité par une compagnie d'assurance)
- Collective (réassurance de tous les risques par une compagnie d'assurance)

Source: OFS – Statistique des caisses de pensions 2016

© OFS 2018

Principaux résultats de la prévoyance professionnelle

T6

	2012	2014	2016
Institutions de prévoyance	2 073	1 866	1 713
Assurés actifs	3 858 803	4 000 077	4 090 508
Cotisations et versements des assurés actifs (en mio de CHF)	20 635	22 842	23 916
Cotisations et versements de l'employeur (en mio de CHF)	27 114	30 372	29 344
Bénéficiaires de prestations ¹ (rentes et capitaux)	1 067 315	1 116 110	1 155 299
Rentes ¹ (en mio de CHF)	25 400	26 650	27 887
Prestations en capital ¹ (en mio de CHF)	6 572	6 855	7 572
Résultat net des placements (en mio de CHF)	45 768	51 391	31 404
Total du bilan ² (en mio de CHF)	672 785	777 340	823 943

¹ en cas de vieillesse, de décès et d'invalidité

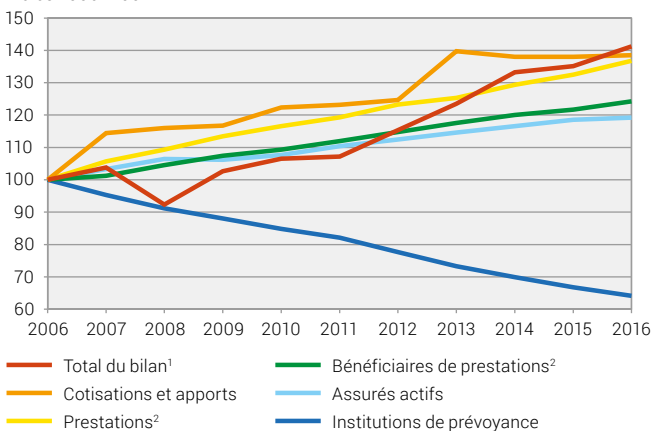
² sans les actifs/passifs provenant de contrats d'assurance

Source: OFS – Statistique des caisses de pensions 2016

© OFS 2018

Évolution de la prévoyance professionnelle

Indice 2006 = 100



¹ sans les actifs/passifs provenant de contrats d'assurance

² en cas de vieillesse, de décès et d'invalidité

Source: OFS – Statistique des caisses de pensions 2016

© OFS 2018

Éditeur :	Office fédéral de la statistique (OFS)
Rédaction :	Daniel Ehrlich, OFS
Contenu :	Olivier Geiser, OFS; Salomé Singer, OFS
Série :	Statistique de la Suisse
Domaine :	13 Protection sociale
Langue du texte original :	allemand
Traduction :	Services linguistiques de l'OFS
Mise en page :	section DIAM, Prepress/Print
Graphiques :	section BEVO, OFS
Page de titre :	section DIAM, Prepress/Print
Impression :	en Suisse
Copyright :	OFS, Neuchâtel 2018 La reproduction est autorisée, sauf à des fins commerciales, si la source est mentionnée.
Commandes d'imprimés :	Office fédéral de la statistique, CH-2010 Neuchâtel, tél. 058 463 60 60, fax 058 463 60 61, order@bfs.admin.ch
Prix :	gratuit
Téléchargement :	www.statistique.ch (gratuit)
Numéro OFS :	555-1600

