Statistisches Jahrbuch der Schweiz 2018
Annuaire statistique de la Suisse 2018

125. Ausgabe / 125e édition

with English supplement / con supplemento italiano

Schweizerische Eidgenossenschaft
Confédération suisse
Confederazione Svizzera
Confederaziun svizra

Eidgenössisches Departement des Innern EDI
Département fédéral de l'intérieur DFI
Bundesamt für Statistik BFS
Office fédéral de la statistique OFS

NZZ Libro

Statistisches Jahrbuch der Schweiz 2018

Herausgegeben
vom Bundesamt für Statistik

NZZ Libro

Annuaire statistique de la Suisse 2018

Publié par
l'Office fédéral de la statistique

NZZ Libro

125. Jahrgang

125e année

© 2018 NZZ Libro, Neue Zürcher Zeitung AG, Zürich
Herausgeber: Bundesamt für Statistik (BFS),
Sektion Diffusion und Amtspublikationen, Neuchâtel
www.statistik.admin.ch
Druckvorstufe: BFS
Druck, Einband: Kösel, Altusried-Krugzell (D)
Redaktion: Pierre-Alain Baeriswyl (Tabellen), Sabine Kuster, Gerhard Zbinden (Karten), Daniel von Burg (Grafiken), Yannik Rossier (Infografiken), Hannah Einhaus (Text «Das Statistische Jahrbuch als Gedächtnis der Nation»), Heinz Wyder (Texte, Leitung)
Übersetzungen: Übersetzungsdienst BFS, Neuchâtel
Grafisches Konzept: 2. stock süd netthoevel & gaberthüel, Biel
Foto S. 9/10: © Keystone / Gaëtan Bally
ISBN: 978-3-03810-320-2
www.nzz-libro.ch
NZZ Libro ist ein Imprint der Neuen Zürcher Zeitung.

MIX
Papier aus verantwortungsvollen Quellen
FSC® C013736

© 2018 NZZ Libro, Neue Zürcher Zeitung AG, Zurich
Editeur: Office fédéral de la statistique (OFS),
section Diffusion et publications, Neuchâtel
www.statistique.admin.ch
Préparation de l'impression: OFS
Impression, reliure: Kösel, Altusried-Krugzell (D)
Rédaction: Pierre-Alain Baeriswyl (tableaux), Sabine Kuster, Gerhard Zbinden (cartes), Daniel von Burg (graphiques), Yannik Rossier (infographiques), Hannah Einhaus (texte «L'Annuaire statistique de la Suisse, mémoire de la nation»), Heinz Wyder (textes, direction)
Traduction: Services linguistiques de l'OFS, Neuchâtel
Conception graphique: 2. stock süd netthoevel & gaberthüel, Bienne
Photo p. 9/10: © Keystone / Gaëtan Bally
ISBN: 978-3-03810-320-2
www.nzz-libro.ch
NZZ Libro fait partie des Editions de la Neue Zürcher Zeitung.

MIXTE
Papier issu de sources responsables
FSC® C013736

Inhaltsübersicht

Inhaltsübersicht 5
Vorwort 9
Das Statistische Jahrbuch als Gedächtnis der Nation 11

Einleitung 27
Das Konzept des Statistischen Jahrbuchs der Schweiz 27
Zum Gebrauch des Jahrbuchs: Zeichenerklärung, Nomenklaturen 30

1 Bevölkerung 39
Überblick 40
Erhebungen, Quellen 46
Glossar 48
Daten 52
Stand und Entwicklung 54
Zukünftige Entwicklung 60
Geburten und Todesfälle 61
Migration und Integration 66
Heiraten, eingetragene Partnerschaften und Scheidungen 71
Sprachen und Religion 73

2 Raum und Umwelt 75
Überblick 76
Erhebungen, Quellen 85
Glossar 87
Daten 90
Raumnutzung und Landschaft 92
Umwelt und Ressourcen 94
Umweltgesamtrechnung 102

3 Arbeit und Erwerb 105
Überblick 106
Erhebungen, Quellen 115
Glossar 117
Daten 121
Erwerbstätigkeit und Arbeitszeit 122
Erwerbslosigkeit, Unterbeschäftigung und offene Stellen 129
Löhne, Erwerbseinkommen und Arbeitskosten 135
Gesamtarbeitsverträge und Sozialpartnerschaft 140
Unbezahlte Arbeit 142

4 Volkswirtschaft 145
Überblick 146
Erhebungen, Quellen 151
Glossar 155
Daten 158
Volkswirtschaftliche Gesamtrechnung 158
Produktivität 164
Zahlungsbilanz 165

Table des matières

Table des matières 5
Avant-propos 9
L'Annuaire statistique de la Suisse, mémoire de la nation 11

Introduction 27
Le concept de l'Annuaire statistique de la Suisse 27
Mode d'emploi de l'annuaire: signes utilisés, nomenclatures 30

1 Population 39
Vue d'ensemble 40
Enquêtes, sources 46
Glossaire 48
Données 52
Effectif et évolution 54
Evolution future 60
Naissances et décès 61
Migration et intégration 66
Mariages, partenariats et divorces 71
Langues et religion 73

2 Espace et environnement 75
Vue d'ensemble 76
Enquêtes, sources 85
Glossaire 87
Données 90
Utilisation du territoire et paysage 92
Environnement et ressources 94
Comptabilité environnementale 102

3 Vie active et rémunération du travail 105
Vue d'ensemble 106
Enquêtes, sources 115
Glossaire 117
Données 121
Activité professionnelle et temps de travail 122
Chômage, sous-emploi et places vacantes 129
Salaires, revenu professionnel et coût du travail 135
Conventions collectives de travail et partenariat social 140
Travail non rémunéré 142

4 Economie nationale 145
Vue d'ensemble 146
Enquêtes, sources 151
Glossaire 155
Données 158
Comptes nationaux 158
Productivité 164
Balance des paiements 165

5 Preise 167
Überblick 168
Erhebungen, Quellen 172
Glossar 173
Daten 176
Konsumentenpreise 177
Krankenversicherungsprämien 177
Produzenten- und Importpreise 178
Baupreise 181
Mieten 181
Kaufkraftparität 182
Harmonisierter Verbraucherpreisindex 183
6 Industrie und Dienstleistungen 185
Überblick 186
Erhebungen, Quellen 192
Glossar 193
Daten 195
Unternehmen und Beschäftigte 196
Produktion, Aufträge, Umsatz 202
Wertschöpfungsstatitik 205
Aussenhandel 211
7 Land- und Forstwirtschaft 215
Überblick 216
Erhebungen, Quellen 221
Glossar 222
Daten 224
Landwirtschaft 224
Forstwirtschaft 232
Gesamtrechnungen und Satellitenkonten des Primärsektors 233
Ernährung 239
8 Energie 241
Überblick 242
Erhebungen, Quellen 245
Glossar 246
Daten 248
Versorgung 248
Verbrauch 250
Ökonomische Aspekte 251
9 Bau- und Wohnungswesen 253
Überblick 254
Erhebungen, Quellen 257
Glossar 258
Daten 260
Gebäude 262
Wohnungen 263
Bautätigkeit, Bauausgaben 267
10 Tourismus 271
Überblick 272
Erhebungen, Quellen 275
Glossar 276
Daten 278
Monetäre Aspekte 279
Beherbergung 280

5 Prix 167
Vue d'ensemble 168
Enquêtes, sources 172
Glossaire 173
Données 176
Prix à la consommation 177
Primes d'assurance-maladie 177
Prix à la production et à l'importation 178
Prix de la construction 181
Loyers 181
Parités de pouvoir d'achat 182
Indice des prix à la consommation harmonisé 183
6 Industrie et services 185
Vue d'ensemble 186
Enquêtes, sources 192
Glossaire 193
Données 195
Entreprises et emplois 196
Production, commandes, chiffres d'affaires 202
Statistique de la valeur ajoutée 205
Commerce extérieur 211
7 Agriculture et sylviculture 215
Vue d'ensemble 216
Enquêtes, sources 221
Glossaire 222
Données 224
Agriculture 224
Sylviculture 232
Comptes économiques et satellites du secteur primaire 233
Alimentation 239
8 Energie 241
Vue d'ensemble 242
Enquêtes, sources 245
Glossaire 246
Données 248
Approvisionnement 248
Consommation 250
Aspects économiques 251
9 Construction et logement 253
Vue d'ensemble 254
Enquêtes, sources 257
Glossaire 258
Données 260
Bâtiments 262
Logements 263
Construction, dépenses dans la construction 267
10 Tourisme 271
Vue d'ensemble 272
Enquêtes, sources 275
Glossaire 276
Données 278
Aspects monétaires 279
Hébergement touristique 280

11 Mobilität und Verkehr **283**
Überblick 284
Erhebungen, Quellen 290
Glossar 292
Daten 296
Kosten und Finanzierung des Verkehrs 296
Verkehrsinfrastruktur und Fahrzeuge 300
Personenverkehr 303
Güterverkehr 306
Verkehrsunfälle und Umweltauswirkungen 308
12 Geld, Banken, Versicherungen **309**
Überblick 310
Erhebungen, Quellen 315
Glossar 316
Daten 319
Geldpolitik 319
Finanzmärkte 320
Banken 321
Privatversicherungen 324
13 Soziale Sicherheit **329**
Überblick 330
Erhebungen, Quellen 339
Glossar 342
Daten 348
Gesamtrechnung Soziale Sicherheit 348
Berufliche Vorsorge 353
Sozialversicherungen 355
Sozialhilfe 363
Neurentenstatistik 365
14 Gesundheit **367**
Überblick 368
Erhebungen, Quellen 374
Glossar 376
Daten 378
Gesundheitsdeterminanten 380
Gesundheitszustand 382
Gesundheitswesen 392
Kosten, Finanzierung 397
15 Bildung und Wissenschaft **401**
Überblick 402
Erhebungen, Quellen 410
Glossar 412
Daten 415
Personen in Ausbildung 416
Szenarien für das Bildungssystem 431
Übertritte und Verläufe 432
Wissenschaft und Technologie 433
16 Kultur, Medien und Informationsgesellschaft **435**
Überblick 436
Erhebungen, Quellen 443
Glossar 445
Daten 447
Kultur 447
Medien 452
Informationsgesellschaft 455

11 Mobilité et transports **283**
Vue d'ensemble 284
Enquêtes, sources 290
Glossaire 292
Données 296
Coûts et financement des transports 296
Infrastructure des transports et véhicules 300
Transport de personnes 303
Transport de marchandises 306
Accidents des transports et impacts sur l'environnement 308
12 Monnaie, banques, assurances **309**
Vue d'ensemble 310
Enquêtes, sources 315
Glossaire 316
Données 319
Politique monétaire 319
Marchés financiers 320
Banques 321
Assurances privées 324
13 Sécurité sociale **329**
Vue d'ensemble 330
Enquêtes, sources 339
Glossaire 342
Données 348
Comptes globaux de la protection sociale 348
Prévoyance professionnelle 353
Assurances sociales 355
Aide sociale 363
Nouvelles rentes 365
14 Santé **367**
Vue d'ensemble 368
Enquêtes, sources 374
Glossaire 376
Données 378
Déterminants de la santé 380
Etat de santé 382
Système de santé 392
Coûts, financement 397
15 Education et science **401**
Vue d'ensemble 402
Enquêtes, sources 410
Glossaire 412
Données 415
Personnes en formation 416
Scénarios pour le système de formation 431
Transitions et études longitudinales 432
Science et technologie 433
16 Culture, médias et société de l'information **435**
Vue d'ensemble 436
Enquêtes, sources 443
Glossaire 445
Données 447
Culture 447
Médias 452
Société de l'information 455

17 Politik **459**
Überblick 460
Erhebungen, Quellen 464
Glossar 465
Daten 469
Wahlen 469
Abstimmungen 472
18 Öffentliche Finanzen **477**
Überblick 478
Erhebungen, Quellen 485
Glossar 486
Daten 490
Finanzlage 491
Steuern und Einnahmen 492
Ausgaben und Schulden 496
Internationale Vergleiche 501
19 Kriminalität und Strafrecht **503**
Überblick 504
Erhebungen, Quellen 510
Glossar 511
Daten 513
Polizei 513
Strafjustiz 516
Justizvollzug 520
Opferhilfe 521
20 Wirtschaftliche und soziale Situation der Bevölkerung **523**
Überblick 524
Erhebungen, Quellen 532
Glossar 533
Daten 536
Einkommen, Verbrauch und Vermögen 536
Soziale Situation, Wohlbefinden und Armut 538
Gleichstellung von Frau und Mann 540
21a Nachhaltige Entwicklung **541**
Schlüsselindikatoren 543
21b Regionale Disparitäten **553**
Überblick 554
Daten 560
21c Internationale Vergleiche und Entwicklungszusammenarbeit **565**
Einleitung 566
City Statistics: Wohnen in den Städten 567
Der ökologische Fussabdruck 568
Der Index der menschlichen Entwicklung (HDI) 571
Die Entwicklungszusammenarbeit 573
Glossar 576
Daten 577

Dati statistici della Svizzera **583**

Statistical Data on Switzerland **615**

Quellenangaben zu den Grafiken 647
Tabellen herunterladen 650
Schlagwortverzeichnis 653

17 Politique **459**
Vue d'ensemble 460
Enquêtes, sources 464
Glossaire 465
Données 469
Elections 469
Votations 472
18 Finances publiques **477**
Vue d'ensemble 478
Enquêtes, sources 485
Glossaire 486
Données 490
Situation financière 491
Fiscalité et recettes 492
Dépenses et dettes 496
Comparaisons internationales 501
19 Criminalité et droit pénal **501**
Vue d'ensemble 504
Enquêtes, sources 510
Glossaire 511
Données 513
Police 513
Justice pénale 516
Exécution pénale 520
Aide aux victimes 521
20 Situation économique et sociale de la population **523**
Vue d'ensemble 524
Enquêtes, sources 532
Glossaire 533
Données 536
Revenus, consommation et fortune 536
Situation sociale, bien-être et pauvreté 538
Egalité entre les femmes et les hommes 540
21a Développement durable **541**
Indicateurs-clés 543
21b Disparités régionales **553**
Vue d'ensemble 554
Données 560
21c Comparaisons internationales et coopération au développement **565**
Introduction 566
City Statistics: Vivre en ville 567
L'empreinte écologique 569
L'indice de développement humain (IDH) 571
La coopération au développement 573
Glossaire 576
Données 577

Dati statistici della Svizzera **583**

Statistical Data on Switzerland **615**

Sources des données des graphiques 647
Consulter des tableaux en ligne 650
Index 653

Einschätzung der Umweltqualität, 2015 **G 2.13**

Appréciation de la qualité de l'environnement, en 2015

Anteil an der Wohnbevölkerung der Schweiz

Part de la population résidante de la Suisse

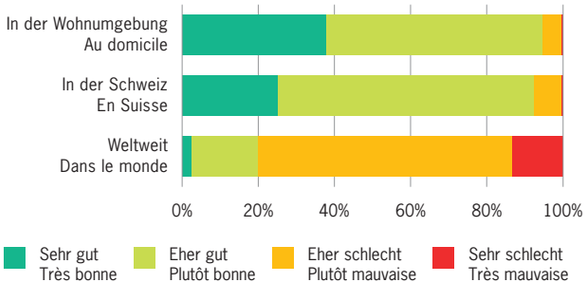

2015 empfanden 24% der Bevölkerung Verkehrslärm zuhause bei offenem Fenster als sehr oder eher störend. Bezüglich der Luftverschmutzung ums Haus herum waren 19% dieser Meinung, und 10%, was die Strahlung von Starkstromleitungen oder Mobilfunkantennen betrifft. Mit dem Landschaftsbild in der Wohnumgebung waren 93% der Bevölkerung eher bis sehr zufrieden. Diese Wahrnehmungen decken sich in etwa mit denjenigen aus dem Jahr 2011.

Reaktion der Gesellschaft

Die Gesellschaft kann auf verschiedene Arten auf verschlechterte Umweltbedingungen reagieren. Beispielsweise können Schutzmassnahmen ergriffen werden, etwa indem Schutzgebiete geschaffen oder Ausgaben für die gezielte Vermeidung, Reduktion oder Beseitigung von Umweltverschmutzungen getätigt werden. Auch können sich Verhaltensweisen oder Einstellungen ändern, z. B. hinsichtlich der Konsum- oder Ernährungsgewohnheiten, der Verkehrsmittelwahl oder dem Umgang mit Ressourcen und Abfällen. In der Produktion können Anpassungen zugunsten von umweltfreundlicheren Gütern oder Herstellungsverfahren vorgenommen oder entsprechende Innovationen umgesetzt werden. Auch können finanzielle Anreize zur Verringerung der Umweltbelastung geschaffen werden.

Zu Letzteren gehören **umweltbezogene Steuern.** Diese liegen vor, wenn das besteuerte Objekt nachweislich negative

Einnahmen aus den umweltbezogenen Steuern **G 2.15**

Recettes des impôts liés à l'environnement

In Milliarden Franken, zu laufenden Preisen

En milliards de francs, à prix courants

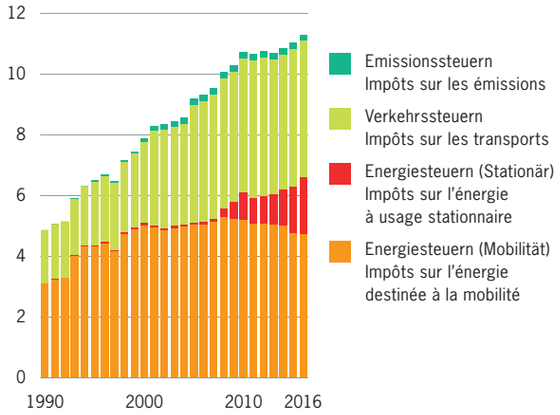

Conséquences pour la société

La détérioration des conditions environnementales liée par exemple à la pollution des eaux, de l'air, du sol, aux nuisances sonores ou à la diminution du nombre d'écosystèmes intacts, de paysages attrayants et de zones de détente peut avoir des répercussions sur la qualité de vie ou la santé de la population, provoquer des dégâts aux infrastructures et aux bâtiments ou générer des coûts économiques.

En 2015, le bruit du trafic au domicile (fenêtre ouverte) était ressenti comme très dérangeant ou plutôt dérangeant par 24% de la population, la pollution atmosphérique par 19% et le rayonnement des lignes à haute tension ou des antennes de téléphonie mobile par 10%. Concernant le paysage autour du domicile, 93% de la population se disait très satisfaite ou plutôt satisfaite. Ces perceptions correspondent pratiquement à celles observées en 2011.

Réactions de la société

La société peut réagir de diverses manières face à la détérioration des conditions environnementales. Des mesures de protection peuvent être prises, par exemple en protégeant certaines

Wahrnehmung der Umweltbedingungen in der Wohnumgebung, 2015. Anteil an der Wohnbevölkerung der Schweiz **G 2.14**

Perception des conditions environnementales au domicile, en 2015. Part de la population résidante de la Suisse

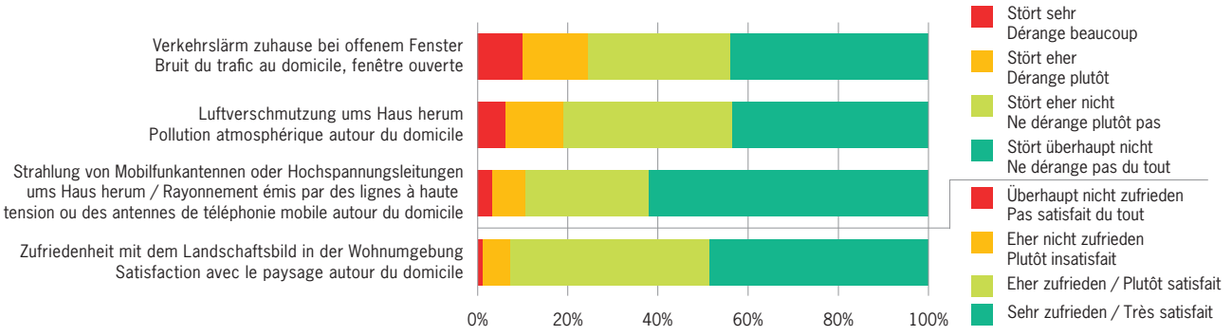

Pendler/-innen nach Arbeitsweg **G 11.6**

Pendulaires selon le trajet pour se rendre au travail

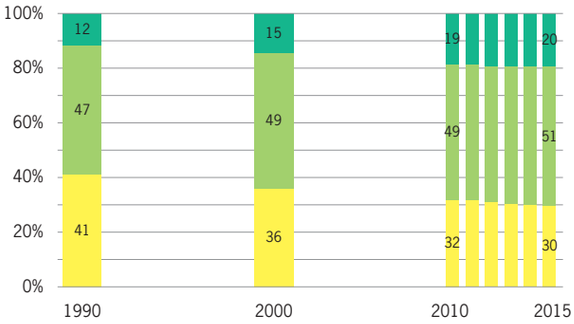

Pendler/-innen / Pendulaires …

- innerhalb der Wohngemeinde / à l'intérieur de la commune de domicile
- zwischen verschiedenen Gemeinden, aber innerhalb des Wohnkantons / entre différentes communes, mais à l'intérieur du canton de domicile
- zwischen verschiedenen Kantonen / entre différents cantons

Nach Gemeindestand 2015 / Selon l'état des communes en 2015

Relativer Pendlersaldo der Kantone 2015 **G 11.7**

Solde relatif de pendulaires des cantons, en 2015

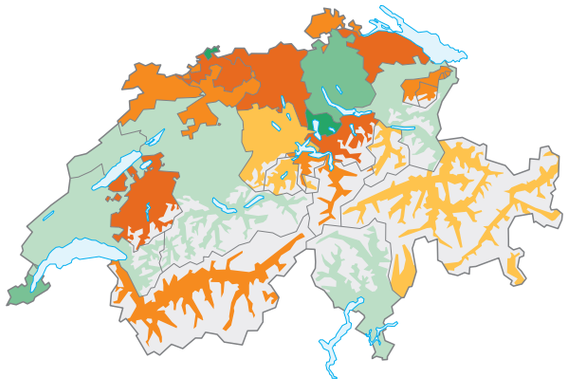

Zupendler minus Wegpendler, in % der im Kanton wohnhaften Arbeitspendler/innen
Pendulaires entrants moins pendulaires sortants, en % des pendulaires habitant dans le canton

- < -16,0
- -16,0 – -8,1
- -8,0 – -0,1
- 0,0 – 7,9
- 8,0 – 15,9
- ≥ 16,0

manche Kantone eigentliche Arbeitsplatzzentren sind und dementsprechend viele Zupendler anziehen, überwiegen in anderen Kantonen die Wegpendler. Als typischster «Arbeitskanton» kann der Kanton Basel-Stadt gelten: Er verfügte 2015 mit 49% über den mit Abstand positivsten relativen Pendlersaldo (Anteil des Saldos aus Zu- und Wegpendlern an den im Kanton wohnhaften Pendlerinnen und Pendlern). Markant positiv war der relative Pendlersaldo auch in Zug (36%), Zürich (12%) und Genf (11%) (sämtliche Zahlen ohne Grenzgänger).

Flugpassagiere

2016 registrierten die schweizerischen Flughäfen im Linien- und Charterverkehr 0,5 Mio. Start- und Landebewegungen sowie 51,8 Mio. Passagiere (Lokal- und Transferpassagiere). Während die Anzahl Flugbewegungen seit dem Jahr 2000 um 13% zurückgegangen ist, haben die Passagierzahlen um 50% zugenommen. Grund für diese gegenläufigen Entwicklungen sind grössere Flugzeuge und höhere Sitzplatzauslastungen.

Der am stärksten frequentierte Flughafen der Schweiz ist jener in Zürich: Er zählte 2016 im Linien- und Charterverkehr insgesamt 27,6 Mio. Passagiere. Es folgten Genf mit 16,4 Mio. und

d'emplois et attirent par conséquent de nombreux pendulaires entrants, alors que dans d'autres, les pendulaires sortants sont majoritaires. Le «canton de travail» le plus typique est celui de Bâle-Ville: en 2015, il présentait de loin le solde pendulaire positif le plus élevé en termes relatifs avec 49% (part du solde des pendulaires entrants et sortants dans l'ensemble des pendulaires domiciliés dans le canton). Le solde pendulaire relatif était aussi nettement positif dans les cantons de Zoug (36%), de Zurich (12%) et de Genève (11%). Ces chiffres ne tiennent pas compte des frontaliers.

Passagers dans l'aviation

En 2016, les aéroports suisses ont enregistré dans le trafic de lignes et charter 0,5 million de décollages et atterrissages ainsi que 51,8 millions de passagers (passagers locaux et en transfert). Si le nombre de mouvements aériens a reculé de 13% depuis 2000, le nombre de passagers s'est quant à lui accru de 50%. Ces évolutions contraires s'expliquent par l'utilisation d'avions de plus grande taille et par des coefficients d'occupation plus élevés.

Flugpassagiere im Linien- und Charterverkehr **G 11.8**

Passagers dans le trafic de ligne et charter

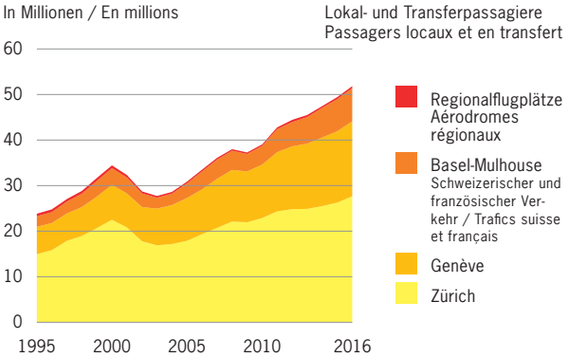

Bestand der Strassenmotorfahrzeuge **G 11.9**

Parc de véhicules routiers à moteur

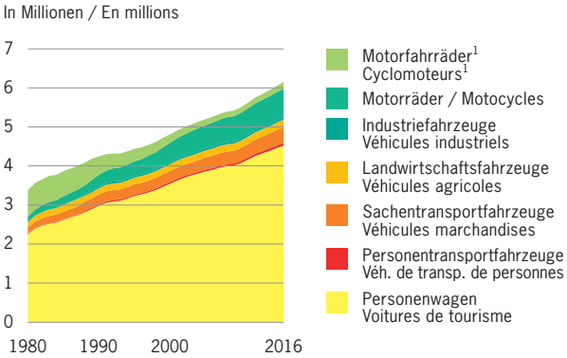

1 inkl. schnelle E-Bikes / vélos électriques rapides inclus

Die Gesamtrechnung der Sozialen Sicherheit (GRSS)

Die GRSS beschreibt das System der sozialen Sicherheit und quantifiziert sämtliche Geldströme (Einnahmen und Ausgaben). Um internationale Vergleiche zu ermöglichen, richtet sich die angewandte Methode nach dem «System der Integrierten Sozialschutzstatistik» des Statistischen Amtes der Europäischen Union (Eurostat).

Die 34 Schweizer Regimes der sozialen Sicherheit wie beispielsweise die AHV, die berufliche Vorsorge oder die Sozialhilfe sind die Drehscheibe der Finanzströme im System der sozialen Sicherheit (siehe G 13.13). Die quantitativ wichtigsten Leistungen werden von bundesgesetzlich (z. B. im AHVG, BVG, KVG) geregelten Sozialversicherungen gewährt. Dazu kommen die bedarfsabhängigen Sozialleistungen wie beispielsweise die Ergänzungsleistungen zur AHV/IV oder die wirtschaftliche Sozialhilfe. Ebenfalls in der GRSS enthalten sind die öffentlichen Beiträge an das Gesundheitssystem, die Lohnfortzahlungen bei Krankheit, die Leistungen von nicht gewinnorientierten Organisationen und weitere Leistungen.

Zur Vereinfachung internationaler Vergleiche werden die Ausgaben für die Sozialleistungen in acht klar abgegrenzte Kategorien von Risiken und Bedürfnissen eingeteilt (Funktionen, siehe G 13.13 rechts). Die Sozialleistungen sind hier als Bruttobeträge zu verstehen, d. h. vor Abzug der obligatorischen Abgaben (Steuern, Sozialbeiträge und Krankenversicherungsprämien). Zu den Ausgaben in der GRSS gehören auch die Verwaltungskosten und weitere Ausgaben.

Auf der Einnahmenseite stehen die Beiträge der öffentlichen Hand, die Sozialbeiträge (einschliesslich Krankenversicherungsprämien) und weitere Einnahmen (siehe G 13.13 links). Der Saldo aus Ausgaben und Einnahmen kann nicht als Gewinn oder Verlust interpretiert werden, da die verwendete Methode nicht auf rein buchhalterischen Kriterien beruht.

Les Comptes globaux de la protection sociale (CGPS)

Les CGPS ont l'ambition de décrire le système de protection sociale et d'en quantifier les flux monétaires (recettes et dépenses). Pour permettre des comparaisons internationales, la méthodologie appliquée est fondée sur le «Système européen de statistiques intégrées de la protection sociale» de l'Office statistique de l'UE (Eurostat).

Les trente-quatre régimes suisses de protection sociale comme, par exemple, l'AVS, la prévoyance professionnelle ou l'aide sociale, constituent la plaque tournante des flux financiers du système de protection sociale (cf. G 13.13). Les prestations plus importantes du point de vue quantitatif sont garanties par les assurances sociales régies par la législation fédérale (par exemple, LAVS, LPP ou LAMal). Suivent ensuite les prestations sociales sous condition de ressources comme par exemple les prestations complémentaires à l'AVS/AI ou l'aide sociale économique. Les CGPS incluent aussi les subventions publiques au système de santé, le maintien de salaire en cas de maladie et les prestations des organisations sans but lucratif et d'autres prestations.

Afin de faciliter les comparaisons internationales, les dépenses pour les prestations sociales sont regroupées dans huit catégories de risque et de besoins bien définies (fonctions, cf. G 13.13 à droite). Les montants des prestations sociales sont ici à entendre comme brutes, à savoir, avant tout prélèvement obligatoire (impôts, cotisations sociales et primes de caisses maladie). Toujours du côté des dépenses, les CGPS incluent aussi les coûts administratifs et d'autres dépenses.

Du côté des recettes, on distingue les contributions publiques, les cotisations sociales (y c. les primes de caisse maladie) et d'autres recettes (cf. G 13.13 à gauche). Le solde entre dépenses et recettes ne peut pas être interprété comme gain ou perte, étant donné que la méthode utilisée ne se fonde pas sur des critères purement comptables.

Die Finanzströme der Gesamtrechnung der Sozialen Sicherheit (GRSS) **G 13.13**

Les flux financiers des Comptes globaux de la protection sociale (CGPS)

Gemäss dem Europäischen System Integrierter Sozialschutzstatistiken (ESSOSS) / Selon le Système européen de statistiques intégrées de la protection sociale (SESPROS)

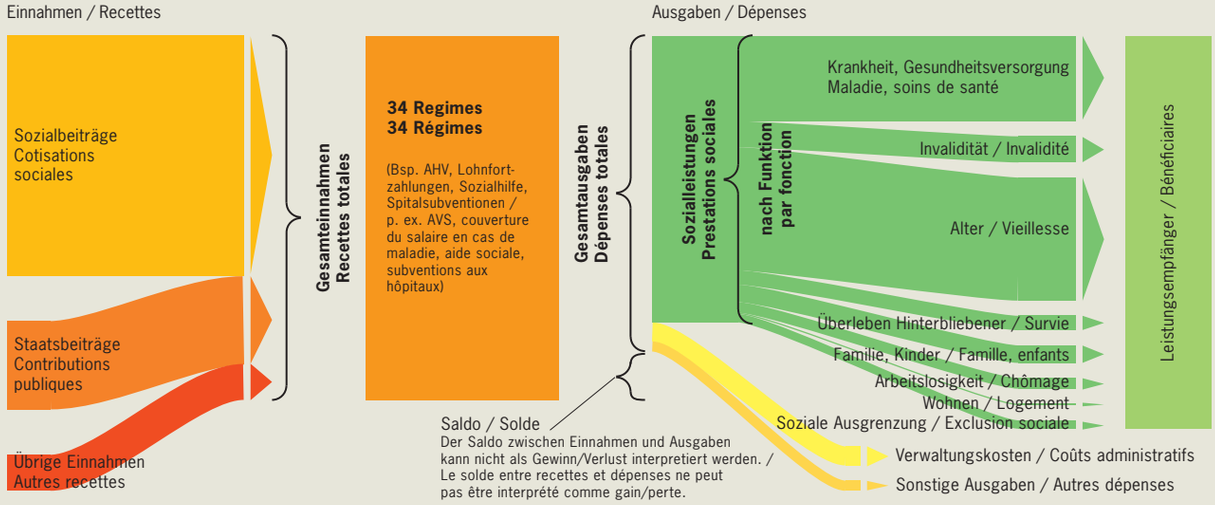

Bildung und Wissenschaft / Éducation et science

Personen in Ausbildung
Schuljahr 2015/16, in Tausend

Personnes en formation,
en 2015/16, en milliers

1. Obligatorische Schule **928,3**
   Scolarité obligatoire
2. Sekundarstufe II **365,2**
   Degré secondaire II
3. Höhere Berufsbildung **56, 6**
   Formation professionnelle supérieure
4. Hochschulen **238,8**
   Hautes écoles

Lehrkräfte 2015/16 und Hochschulpersonal 2016 in Tausend
Enseignants 2015/16 et personnel des hautes écoles 2016 en milliers

Obligatorische Schule / Scolarité obligatoire **91,2**

Hochschulen / Hautes écoles **89,4**

Sekundarstufe II / Degré secondaire II **29,0**

Höhere Fachschulen / Écoles supérieures **2,1**

Abschlüsse, in Tausend
Diplômes, en milliers

Sekundarstufe II / Degré secondaire II

1. Berufliche Grundbildung **69,2**
   Formation professionnelle initiale
2. Allgemeinbildende Ausbildungen **41,4**
   Formations générales

Tertiärstufe / Degré tertiaire

3. Höhere Berufsbildung **26,7**
   Formation professionnelle supérieure
4. Hochschulen **56,2**
   Hautes écoles
5. Nachdiplome **6,1**
   Diplômes postgrade

36,7 Mrd. CHF

Bildungsausgaben,
2015, öffentliche Ausgaben

Dépenses publiques d'éducation,
2015, dépenses publiques

5,6% des Bruttoinlandprodukts
du produit intérieur brut

22,1 Mrd. CHF

Aufwand / dépenses

Forschung und Entwicklung, 2015, in der Schweiz
Recherche et développement, en 2015, en Suisse

Davon Privatwirtschaft / dont entreprises privées **71%**

F+E-Beschäftigte Privatwirtschaft (Vollzeitäquivalente) **50 825**
Emplois de R-D dans le secteur privé (équivalents plein-temps)

Schweizerische Eidgenossenschaft
Confédération suisse
Confederazione Svizzera
Confederaziun svizra

Eidgenössisches Departement des Innern EDI
Département fédéral de l'intérieur DFI
Bundesamt für Statistik BFS
Office fédéral de la statistique OFS

Zahlen von 2016, ausser ein anderes Jahr ist ausgewiesen / Chiffres de 2016, sauf indication contraire

Quellen: BFS – SDL, SHIS-studex, SSP, SHIS-PERS, SBG, SBA, ÖBA, FE Schweiz, FE Priv
Sources: OFS – SDL, SHIS-studex, SPE, SHIS-PERS, SFPI, SBA, ÖBA, RD Suisse, RD Priv

© BFS / OFS 2018
gi-d-f-15.00.01_2018

Energiepolitische Volksabstimmungen, nach Bezirken **K 17.3**
Votations populaires sur la politique énergetique, selon les districts

Energiegesetz 21.05.2017
Loi sur l'énergie

Ja-Stimmenanteil / Proportion de «oui»: 58,2%
Stimmbeteiligung / Participation: 42,9%

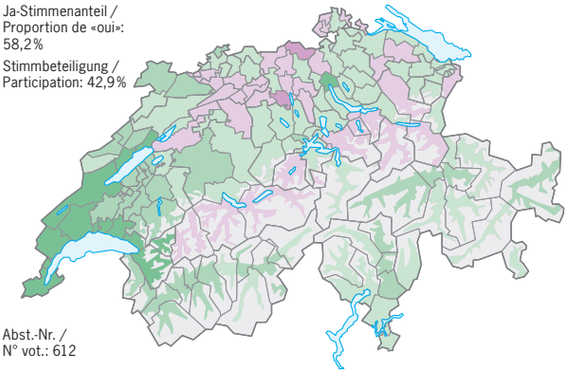

Abst.-Nr. / N° vot.: 612

Atomausstiegsinitiative 27.11.2016
Initiative pour la sortie du nucléaire

Ja-Stimmenanteil / Proportion de «oui»: 45,8%
Stimmbeteiligung / Participation: 45,4%

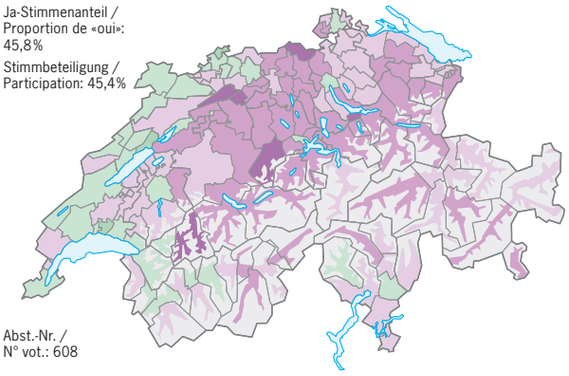

Abst.-Nr. / N° vot.: 608

Ja-Stimmenanteil, in% / Proportion de «oui», en%

< 10,0 | 10–19,9 | 20–29,9 | 30–39,9 | 40–49,9 | 50–59,9 | 60–69,9 | 70–79,9 | 80–89,9 | ≥ 90,0

© BFS / OFS, ThemaKart, Neuchâtel

Ausgewählte verkehrspolitische Volksabstimmungen, nach Bezirken **K 17.4**
Sélection de votations populaires sur la politique des transports, selon les districts

Fonds für die Nationalstrassen und den Agglomerationsverkehr 12.02.2017
Fonds pour les routes nationales et pour le trafic d'agglomération

Ja-Stimmenanteil / Proportion de «oui»: 61,9%
Stimmbeteiligung / Participation: 46,6%

Abst.-Nr. / N° vot.: 610

Initiative «Für eine faire Verkehrsfinanzierung» 05.06.2016
Initiative «Pour un financement équitable des transports»

Ja-Stimmenanteil / Proportion de «oui»: 29,2%
Stimmbeteiligung / Participation: 46,8%

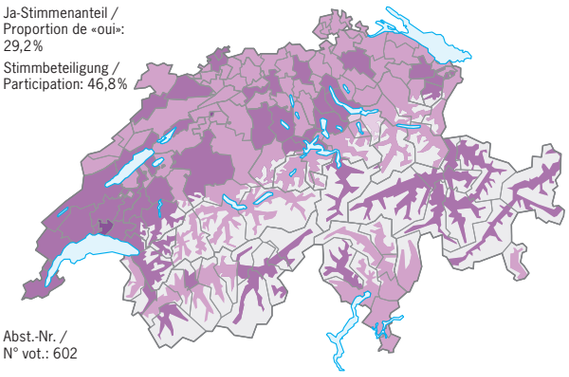

Abst.-Nr. / N° vot.: 602

Sanierung Gotthard-Strassentunnel 28.02.2016
Réfection du tunnel routier du Gothard

Ja-Stimmenanteil / Proportion de «oui»: 57,0%
Stimmbeteiligung / Participation: 63,5%

Abst.-Nr. / N° vot.: 599

Finanzierung und Ausbau der Eisenbahninfrastruktur 09.02.2014
Financement et aménagement de l'infrastructure ferroviaire

Ja-Stimmenanteil / Proportion de «oui»: 62,0%
Stimmbeteiligung / Participation: 56,2%

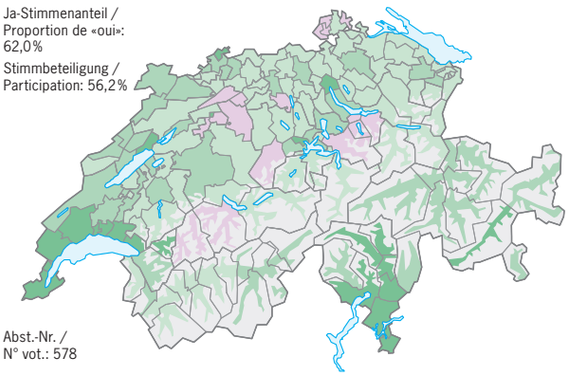

Abst.-Nr. / N° vot.: 578

Ja-Stimmenanteil, in% / Proportion de «oui», en%

< 10,0 | 10–19,9 | 20–29,9 | 30–39,9 | 40–49,9 | 50–59,9 | 60–69,9 | 70–79,9 | 80–89,9 | ≥ 90,0

© BFS / OFS, ThemaKart, Neuchâtel