


Attualità UST



05 Prezzi

Neuchâtel, febbraio 2018

Indice nazionale dei prezzi al consumo

Ponderazione 2018

1 Nuova ponderazione

La ponderazione del paniere tipo dell'IPC si basa sui risultati dell'indagine annuale sul budget delle economie domestiche (IBED), condotta presso un campione aleatorio di 3000 economie domestiche, estratto dal quadro di campionamento per le rilevazioni presso le persone e le economie domestiche. Per ottenere la struttura media delle spese delle economie domestiche, queste vengono rilevate dettagliatamente e successivamente generalizzate. Per i settori dei quali l'IBED non fornisce informazioni sufficientemente esaustive si ricorre ad altre fonti di dati quali le statistiche professionali o gli studi di mercato.

Per tener conto dell'evoluzione della struttura dei beni e dei servizi di consumo delle economie domestiche, dal dicembre 2001 il paniere tipo è ponderato a cadenza annuale. I nuovi pesi del 2018 sono stati calcolati partendo dai risultati dell'IBED 2016.

Il paniere dell'indice nazionale dei prezzi al consumo

Gruppi principali con ponderazioni	Ponderazione in %	
	2017	2018
Totale	100,000	100,000
Prodotti alimentari e bevande analcoliche	10,414	10,449
Bevande alcoliche e tabacchi	2,936	2,765
Indumenti e calzature	3,849	3,772
Abitazione ed energia	25,235	25,416
Mobili, articoli e servizi per la casa	3,894	3,901
Sanità	15,215	15,063
Trasporti	10,823	11,245
Comunicazioni	2,914	2,909
Tempo libero e cultura	9,206	8,809
Insegnamento	0,844	0,888
Ristoranti e alberghi	9,182	9,374
altri beni e servizi	5,488	5,409

Fonte: UST – Indice nazionale dei prezzi al consumo (IPC)

© UST 2018

2 Date di pubblicazione

I risultati dell'IPC sono pubblicati mensilmente. Sul sito Internet dell'UST, settore PREZZI, oltre a numerosi risultati trovate molte informazioni relative all'IPC all'indirizzo: www.ipc.bfs.admin.ch

IPC di	Data di pubblicazione
	9.15
Gennaio	12.2.2018
Febbraio	6.3.2018
Marzo	5.4.2018
Aprile	7.5.2018
Maggio	6.6.2018
Giugno	5.7.2018
Luglio	3.8.2018
Agosto	4.9.2018
Settembre	5.10.2018
Ottobre	1.11.2018
Novembre	4.12.2018
Dicembre	9.1.2019

© UST 2018

3 Metodi

UST: «Indice nazionale dei prezzi al consumo: dicembre 2015=100. Cenni metodologici e ponderazione 2016», Attualità UST, Neuchâtel 2016.

4 Informazioni

Tel. 058 463 69 00, LIK@bfs.admin.ch

Piano di rilevazione dei prezzi

Indice nazionale dei prezzi al consumo, dicembre 2015 =100

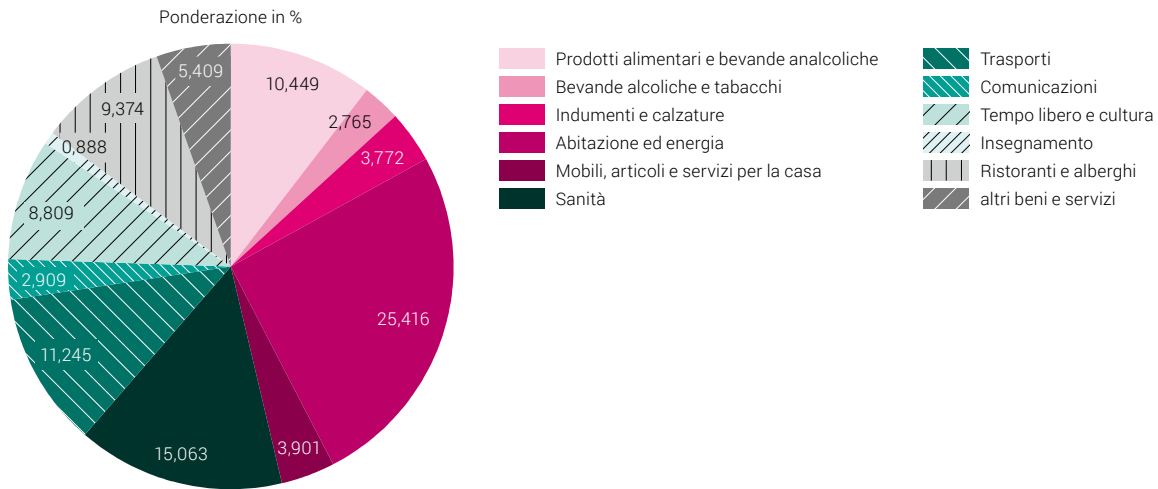
Gruppo di beni e servizi	Periodicità	Mese di rilevazione dei prezzi											
		J	F	M	A	M	J	J	A	S	O	N	D
1. Prodotti alimentari e bevande analcoliche Mandarini, frutta con nocciolo, ananas, bacche, altra frutta Verdura: indivia belga, asparagi, patate precoci	mensile stagionale stagionale	X	X	X	X	X	X	X	X	X	X	X	X
2. Bevande alcoliche e tabacchi	mensile	X	X	X	X	X	X	X	X	X	X	X	X
3. Indumenti e calzature Colezione estiva, indumenti per sport estivi, calzature estive Colezione, indumenti per sport e calzature invernali Pulizia, riparazione	mensile stagionale stagionale trimestrale	X	X	X	X	X	X	X	X	X	X	X	X
4. Abitazione ed energia Servizi per la riparazione corrente dell'abitazione Tasse (rifiuti, fornitura e depurazione acqua), portineria Elettricità, gas, riscaldamento a distanza Olio da riscaldamento Legno da riscaldamento	trimestrale semestrale aperiodico* aperiodico* bimensile mensile		X			X		X		X		X	
5. Mobili, articoli e servizi per la casa Mobili da giardino Servizio di pulizia dell'abitazione	mensile stagionale semestrale	X	X	X	X	X	X	X	X	X	X	X	X
6. Sanità Medicamenti Apparecchi terapeutici Prestazioni odontoiatriche, cure domiciliari Spitex	aperiodico* mensile trimestrale trimestrale	X	X	X	X	X	X	X	X	X	X	X	X
7. Trasporti Motocicli, biciclette Carburante Servizi e lavori di riparazione, tasse di parcheggio Tasse per i veicoli privati e scuola guida Trasporti pubblici Taxi	mensile trimestrale bimensile trimestrale aperiodico* aperiodico* trimestrale	X	X	X	X	X	X	X	X	X	X	X	X
8. Comunicazioni Apparecchi e materiali telefonici	aperiodico* mensile	X	X	X	X	X	X	X	X	X	X	X	X
9. Tempo libero e cultura Strumenti musicali Articoli sportivi invernali Piante e fiori Servizi veterinari Manifestazioni sportive: calcio Manifestazioni sportive: hockey su ghiaccio Impianti sportivi: piscine Teatro e concerti Funivie e sci-lift Canoni radiotelevisivi	mensile trimestrale stagionale stagionale trimestrale annuale semestrale annuale annuale semestrale aperiodico*	X	X	X	X	X	X	X	X	X	X	X	X
10. Insegnamento	annuale								X	X			X
11. Ristoranti e alberghi Ristoranti libero servizio, mense, settore paralberghiero	mensile trimestrale	X	X	X	X	X	X	X	X	X	X	X	X
12. Altri beni e servizi Servizi di parrucchiere e istituto di bellezza, orologi Servizi per la custodia dei bambini Assicurazioni Servizi finanziari, altri servizi	mensile trimestrale semestrale aperiodico* trimestrale	X	X	X	X	X	X	X	X	X	X	X	X

Esempio di lettura: i beni del gruppo «Prodotti alimentari e bevande analcoliche» sono rilevati mensilmente, ad eccezione di alcuni frutti e ortaggi rilevati stagionalmente.

* Aperiodico: le variazioni dei prezzi influenzano l'indice al momento della loro entrata in vigore (in particolare nel caso di tariffe e tasse).

Struttura globale del paniere tipo 2018

G1

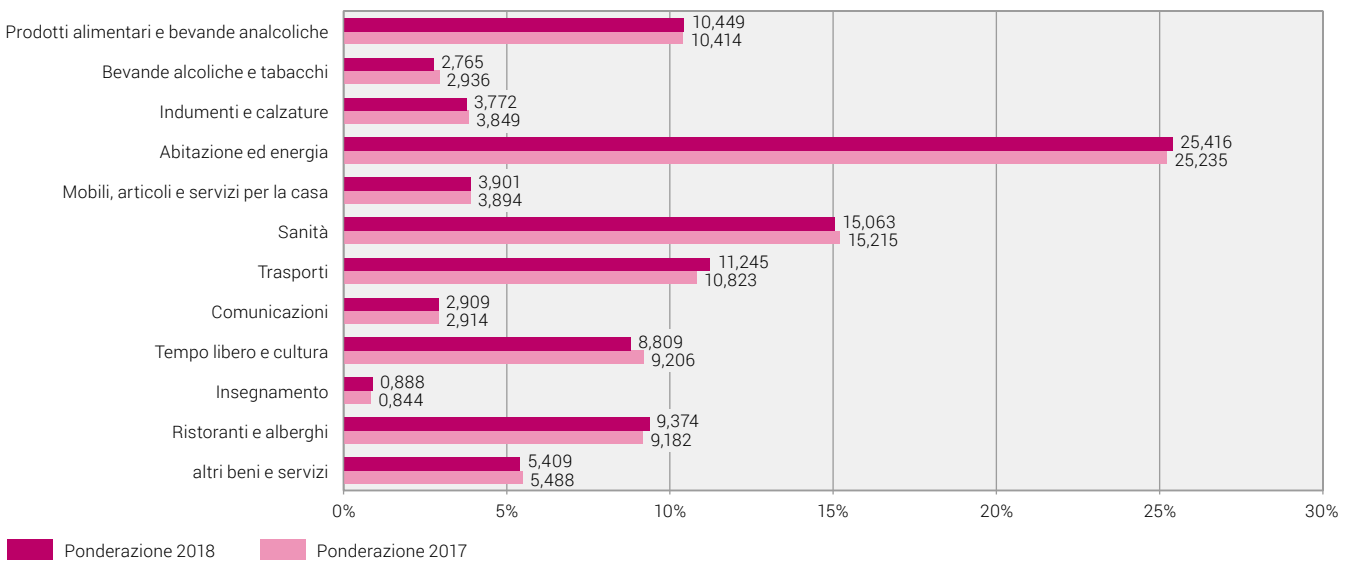


Fonte: UST – Indice nazionale dei prezzi al consumo (IPC)

© UST 2018

Confronto tra i panieri tipo

G2



Fonte: UST – Indice nazionale dei prezzi al consumo (IPC)

© UST 2018

Paniere tipo con ponderazione

Indice nazionale dei prezzi al consumo, dicembre 2015 =100

Posizione	Peso in %	Posizione	Peso in %
	2018		2018
Totale	100,000		
Prodotti alimentari e bevande analcoliche	10,449		
Prodotti alimentari	9,554	Agrumi	0,113
Pane, farina e cereali	1,582	Frutta con nocciolo	0,145
Riso	0,041	Frutta a semi	0,140
Farina e altri cereali	0,052	Banane	0,075
Pane, prodotti di pasticceria e altra panetteria	1,151	Frutta esotica	0,093
Pane	0,427	Bacche	0,150
altri prodotti di panetteria	0,724	altra frutta	0,072
Piccola panetteria	0,166	Frutta surgelata	0,009
Prodotti di pasticceria	0,319	Frutta secca e noci	0,184
Pasticceria a lunga conservazione	0,239	Conserve di frutta	0,021
Pizze e quiche	0,054	Verdura, funghi e patate	1,160
Pasta alimentare	0,123	Verdura fresca e funghi	0,797
Cereali per la colazione	0,081	Ortaggi	0,239
altri prodotti cereali	0,080	Radici commestibili	0,145
Carne, prodotti a base di carne, preparati di carne	2,228	Insalata	0,199
Carne, fresca o surgelata	1,222	Cavoli	0,048
Carne di manzo e di vitello	0,489	Cipolle e porri	0,052
Carne di manzo	0,387	altra verdura, erbe aromatiche e funghi	0,114
Carne di vitello	0,102	Ortaggi surgelati	0,027
Carne di maiale	0,252	Ortaggi e funghi secchi e in conserve	0,131
Carne di agnello	0,075	Patate e prodotti a base di patate	0,132
Pollame	0,355	Patate	0,081
altra carne fresca	0,051	Derivati dalle patate	0,051
Prodotti a base di carne e preparati di carne	1,006	Chips e snacks	0,073
Salsicce	0,427	Zucchero, marmellata, miele, cioccolata e altri dolciumi	0,692
Affettato, altri prodotti a base di carne e preparati di carne	0,579	Zucchero	0,028
Affettato e altri prodotti a base di carne	0,436	Marmellata e miele d'api	0,098
Preparato di carne cruda pronto da cuocere	0,143	Cioccolato	0,377
Pesce e frutti di mare	0,384	Dolciumi	0,085
Pesce fresco	0,203	Gelati alimentari	0,104
Pesce surgelato	0,071	altri prodotti alimentari	0,730
Conserve di pesce e pesce affumicato	0,110	Salse e condimenti	0,206
Latte, formaggi, uova	1,533	Sale, spezie ed erbe aromatiche	0,048
Latte e yogurt	0,436	Alimenti per bebè	0,030
Latte intero	0,136	Alimenti precotti	0,218
Latte parzialmente scremato	0,083	Minestre e altri prodotti alimentari	0,228
Yogurt	0,217	Bevande analcoliche (commercio al dettaglio)	0,895
Formaggio	0,741	Caffè, tè, cacao e bevande fortificanti	0,410
Formaggio a pasta dura e semidura	0,470	Caffè (commercio al dettaglio)	0,329
Formaggio fresco, a pasta molle e fuso	0,271	Tè (commercio al dettaglio)	0,063
altri latticini	0,194	Cacao e cioccolato in polvere	0,018
Bevande a base di latte e budini	0,082	Acqua minerale, bevande edulcorate e succhi	0,485
Panna	0,112	Acqua minerale naturale	0,113
Uova	0,162	Bevande edulcorate	0,213
Grassi e oli commestibili	0,243	Succhi di frutta e di ortaggi	0,159
Burro	0,121	Bevande alcoliche e tabacchi	2,765
Margarina, grassi e oli commestibili	0,122	Bevande alcoliche (commercio al dettaglio)	1,091
Frutta, verdura, patate e funghi	2,162	Acquavite e liquori (commercio al dettaglio)	0,146
Frutta	1,002	Acquavite (commercio al dettaglio)	0,083
Frutta fresca	0,788	Liquori e aperitivi (commercio al dettaglio)	0,063
		Vino (commercio al dettaglio)	0,755
		Vino rosso	0,503

Paniere tipo con ponderazione (continuazione)

Indice nazionale dei prezzi al consumo, dicembre 2015 = 100

Posizione	Peso in %	Posizione	Peso in %
	2018		2018
Vino rosso indigeno (commercio al dettaglio)	0,159	Affitto dell'abitazione (indice degli affitti)	14,089
Vino rosso importato (commercio al dettaglio)	0,344	Affitto imputato per le abitazioni occupate dai loro proprietari	4,621
Vino bianco	0,203	Affitto garage e posteggio	0,887
Vino bianco indigeno (commercio al dettaglio)	0,139	Riparazioni correnti dell'abitazione	1,085
Vino bianco importato (commercio al dettaglio)	0,064	Materiali per le riparazioni dell'abitazione	0,153
Vini spumanti (commercio al dettaglio)	0,049	Servizi per riparazioni correnti dell'abitazione	0,932
Birra (commercio al dettaglio)	0,190	Servizi per l'installazione di impianti sanitari	0,295
Tabacchi	1,674	Servizi per l'installazione elettrica	0,099
Sigarette	1,491	Servizi di pittura / gessista	0,135
altri tabacchi	0,183	Servizi di falegnameria	0,403
Indumenti e calzature	3,772	Servizi di rifornimento e manutenzione dell'abitazione	1,170
Abbigliamento	3,033	Tasse per il rifornimento dell'abitazione	0,364
Articoli d'abbigliamento	2,759	Tassa per l'eliminazione dei rifiuti domestici	0,171
Indumenti da uomo	0,785	Tassa per la fornitura dell'acqua	0,109
Giacche da uomo	0,151	Tassa depurazione delle acque di scarico	0,084
Completi da uomo	0,079	Manutenzione e portineria	0,806
Pantaloni da uomo	0,201	Energia	3,564
Camicie da uomo	0,099	Elettricità	1,851
Maglieria da uomo	0,178	Elettricità, tipo di consumo I	0,295
Biancheria intima da uomo	0,077	Elettricità, tipo di consumo II	0,344
Indumenti da donna	1,451	Elettricità, tipo di consumo III	0,208
Cappotti e giacche da donna	0,329	Elettricità, tipo di consumo IV	0,185
Gonne e vestiti da donna	0,168	Elettricità, tipo di consumo V	0,332
Pantaloni da donna	0,277	Elettricità, tipo di consumo VI	0,200
Camicette e bluse da donna	0,154	Elettricità, tipo di consumo VII	0,287
Maglieria da donna	0,334	Gas	0,564
Biancheria intima da donna	0,189	Gas, tipo di consumo II	0,149
Indumenti da bambini	0,261	Gas, tipo di consumo III	0,115
Giacche da bambini	0,028	Gas, tipo di consumo IV	0,183
Pantaloni e gonne da bambini	0,063	Gas, tipo di consumo V	0,117
Maglieria da bambini	0,060	Olio da riscaldamento	0,897
Indumenti per bebè	0,077	Legno da riscaldamento	0,158
Maglieria e biancheria intima da bambini	0,033	Pellet di legno	0,054
Indumenti per sport	0,262	Ceppi di legno	0,104
Indumenti per sport invernali	0,107	Riscaldamento a distanza	0,094
Indumenti per sport estivi e per tutto l'anno	0,155	Mobili, articoli e servizi per la casa	3,901
Stoffe per l'abbigliamento	0,020	Mobili, arredamenti e rivestimenti per pavimenti	1,468
altri articoli d'abbigliamento e accessori	0,161	Mobili ed arredamenti	1,413
Merceria e lana per lavori a maglia	0,028	Mobili per la casa	1,067
altri accessori per l'abbigliamento	0,133	Mobili da soggiorno e da ufficio	0,458
Pulizia e riparazione di vestiti	0,093	Mobili da camera da letto	0,430
Riparazioni di vestiti	0,021	Mobili da cucina e da sala da pranzo	0,179
Pulitura a secco e lavaggio	0,072	Mobili da giardino	0,091
Calzature, riparazione compresa	0,739	Lampade	0,104
Calzature	0,720	Accessori d'arredamento	0,151
Calzature da uomo	0,248	Tappeti e rivestimenti per pavimenti	0,055
Calzature da donna	0,368	Tessili per la casa, biancheria e accessori	0,305
Calzature da bambini	0,104	Tende ed accessori	0,102
Riparazioni di calzature	0,019	Biancheria da letto e accessori	0,142
Abitazione ed energia	25,416	Biancheria per uso domestico	0,061
Affitto	19,597	Elettrodomestici	0,568
Affitto dell'abitazione	18,710	Grandi elettrodomestici	0,415

Paniere tipo con ponderazione (continuazione)

Indice nazionale dei prezzi al consumo, dicembre 2015 =100

Posizione	Peso in %	Posizione	Peso in %
	2018		2018
Frigoriferi e congelatori	0,078	Pneumatici e accessori	0,250
Lavatrici, asciugatrici e lavastoviglie	0,128	Pezzi di ricambio	0,084
Cucine, forni e griglie	0,099	Carburante	2,312
Elettrodomestici per la regolazione della temperatura ambiente e aspirapolvere	0,110	Diesel	0,643
piccoli elettrodomestici	0,153	Benzina	1,669
Oggetti di vetro, stoviglie e altri utensili domestici	0,302	Manutenzione e riparazione di mezzi di trasporto privati	1,002
Oggetti di vetro e stoviglie	0,069	Servizi e lavori di riparazione per veicoli motorizzati	0,963
Posate	0,014	Servizio per biciclette	0,039
Utensili non elettrici da cucina e utensili domestici	0,219	altri servizi di trasporto individuale	0,554
Utensili da cucina	0,148	Tasse di parcheggio	0,270
altri utensili domestici	0,071	Tasse per i veicoli privati e scuola guida	0,284
Utensili, attrezzature e accessori per la casa e il giardino	0,414	Servizi di trasporto	2,829
Utensili e attrezzature a motore per la casa e il giardino	0,110	Servizi di trasporti pubblici su ferrovia e strada	1,884
Utensili e attrezzature per la casa e il giardino	0,304	Trasporti pubblici: servizio diretto	1,190
Attrezzi manuali per la casa e il giardino	0,070	Trasporti pubblici: comunità tariffali	0,694
Piccolo materiale e accessori per la casa e il giardino	0,234	Taxi	0,055
Manutenzione corrente dell'abitazione	0,844	Trasporti aerei	0,890
Beni per la manutenzione corrente dell'abitazione	0,525	Comunicazioni	2,909
Detersivi e prodotti per la pulizia	0,292	Servizi postali	0,077
Materiale per la pulizia	0,022	Apparecchi e materiali telefonici	0,189
Materiale per la casa	0,211	Servizi di telecomunicazione	2,643
Servizio di pulizia dell'abitazione	0,319	Comunicazione rete fissa	0,255
Sanità	15,063	Offerte combinate rete fissa e mobile	1,173
Prodotti, attrezzature ed apparecchi terapeutici	3,917	Comunicazione rete mobile	1,215
Medicamenti	3,148	Tempo libero e cultura	8,809
Materiale sanitario	0,242	Apparecchi audiovisivi, fotografici e informatici	0,890
Apparecchi terapeutici	0,527	Televisori e apparecchi audio-video	0,229
Occhiali e lenti a contatto	0,392	Televisori	0,136
Apparecchi acustici e altri apparecchi terapeutici	0,135	Apparecchi audio e video	0,093
Servizi ambulatoriali	8,183	Apparecchi fotografici e cinematografici, strumenti ottici	0,087
Prestazioni mediche	5,272	Personal computer e accessori	0,444
Prestazioni mediche degli studi medici	3,507	Personal computer	0,258
Prestazioni mediche ambulatoriali degli ospedali	1,765	Periferiche informatiche e accessori	0,159
Prestazioni odontoiatriche	1,370	Software per computer	0,027
altre prestazioni sanitarie	1,541	Supporti dati e contenuti	0,117
Analisi di laboratorio	0,657	Supporti registrati	0,080
Prestazioni paramedicali	0,884	Download	0,011
Fisioterapia	0,437	Supporti vergini	0,026
Cure domiciliari Spitex	0,447	Riparazioni e installazioni radio e TV	0,013
Servizi ospedalieri stazionari	2,963	Strumenti musicali	0,074
Trasporti	11,245	altri articoli e attrezzature per attività ricreative, giardino e animali da compagnia	1,615
Automobili, motocicli e biciclette	8,416	Giochi, giocattoli e passatempi	0,340
Acquisto di automobili, motocicli e biciclette	4,214	Console per videogiochi e giochi elettronici	0,044
Automobili	3,911	Giochi di società	0,049
Automobili nuove	2,785	Giocattoli	0,247
Automobili d'occasione	1,126	Attrezzatura sport e campeggio	0,335
Motocicli	0,131	Articoli di sport invernali	0,106
Biciclette	0,172	Servizi di articoli per sport invernali	0,028
Uso e manutenzione di automobili, motocicli e biciclette	4,202	Articoli di sport estivi e per tutto l'anno	0,201
Pezzi di ricambio e accessori	0,334	Piante, fiori e prodotti per il giardino	0,461
		Prodotti per il giardino	0,082

Fonte: UST – Indice nazionale dei prezzi al consumo (IPC)

© UST 2018

Paniere tipo con ponderazione (fine)

Indice nazionale dei prezzi al consumo, dicembre 2015 = 100

Posizione	Peso in %	Posizione	Peso in %
	2018		2018
Piante e fiori	0,379	Mense	0,575
Prodotti per animali domestici	0,267	Pasti nelle mense	0,486
Servizi veterinari per animali domestici	0,212	Bevande nelle mense	0,089
Servizi ricreativi e culturali	2,915	Pernottamenti	1,742
Servizi sportivi e ricreativi	1,579	Settore alberghiero	1,346
Manifestazioni sportive	0,053	Settore paralberghiero	0,396
Attività sportive e del tempo libero	1,526	Altri beni e servizi	5,409
Entrate agli impianti sportivi	0,587	Igiene personale	1,898
Funivie e sci-lift	0,201	Servizi di parrucchiere e istituto di bellezza	0,862
Corsi per il tempo libero	0,738	Parrucchiere per uomini e bambini	0,134
Servizi culturali e altri servizi	1,336	Parrucchiere per donne	0,438
Cinema, teatro e concerti	0,456	Trattamenti di bellezza	0,290
Cinema	0,100	Apparecchi elettrici per l'igiene personale	0,058
Teatro e concerti	0,356	Articoli per l'igiene personale	0,978
Ricezione radiotelevisiva	0,805	Apparecchi non elettrici per l'igiene personale	0,067
Canoni radiotelevisivi	0,632	Articoli da toeletta	0,911
Contenuto audiovisivo a pagamento	0,173	Saponi e schiume da bagno	0,062
Servizi per la fotografia	0,075	Prodotti per la cura dei capelli	0,085
Giornali, libri e articoli di cartoleria	1,013	Prodotti per la cura dei denti	0,052
Libri e opuscoli	0,319	Prodotti di bellezza e cosmetici	0,524
Giornali e riviste	0,486	Prodotti per trattamenti del corpo	0,255
Giornali e riviste, numeri singoli	0,072	Prodotti per trattamenti del viso e make-up	0,269
Abbonamenti per giornali e riviste	0,414	Articoli in carta per la cura del corpo	0,188
altri stampati	0,082	Effetti personali	0,623
Materiale per scrivere e disegnare	0,126	Gioielli	0,171
Viaggi forfaitari	2,302	Orologi	0,124
Viaggi forfaitari internazionali	2,149	Articoli da viaggio e accessori	0,328
Viaggi forfaitari nazionali	0,153	Istituzioni sociali	0,703
Insegnamento	0,888	Assicurazioni	1,544
Formazione scolastica e professionale di base	0,346	Assicurazione mobilia domestica (incl. responsabilità civile privata)	0,251
Scuola dell'obbligo	0,240	Assicurazione malattia privata	0,692
Scuole post-obbligatorie	0,106	Assicurazione veicoli	0,601
Formazione professionale superiore e scuole universitarie	0,469	Servizi finanziari	0,306
Formazione continua	0,073	Spese conto	0,138
Ristoranti e alberghi	9,374	Spese deposito titoli	0,168
Ristoranti	7,632	altri servizi	0,335
Ristoranti, caffè e ristorazione da asporto	7,057		
Ristoranti e caffè	6,104		
Pasti nei ristoranti e caffè	3,608		
Bevande nei ristoranti e caffè	2,035		
Bevande alcoliche	1,043		
Vino	0,605		
Birra	0,323		
Acquaviti e altre bevande alcoliche	0,115		
Bevande analcoliche	0,992		
Caffè e tè	0,516		
Acque minerali e bevande edulcorate	0,476		
Ristorante libero servizio	0,461		
Ristorazione da asporto	0,953		
Pasti ristorazione da asporto	0,782		
Bevande analcoliche ristorazione da asporto	0,131		
Bevande alcoliche ristorazione da asporto	0,040		

Classificazioni supplementari

Indice nazionale dei prezzi al consumo, dicembre 2015 =100

Posizione	Ponderazione in %		Posizione	Ponderazione in %	
	2017	2018		2017	2018
Genere di beni e servizi			Altre classificazioni supplementari		
Beni	39,059	40,274	Sanità	15,215	15,063
Beni non durevoli	24,577	25,667	Indice senza sanità	84,785	84,937
Beni semidurevoli	6,755	6,555	Affitto dell'abitazione	18,622	18,710
Beni durevoli	7,727	8,052	Indice senza l'affitto dell'abitazione	81,378	81,290
Servizi	60,941	59,726	Prodotti petroliferi	2,991	3,209
Servizi privati	49,523	49,503	Indice senza prodotti petroliferi	97,009	96,791
Servizi pubblici	11,418	10,223	Tabacchi	1,740	1,674
Provenienza dei beni e servizi			Indice senza tabacchi	98,260	98,326
Prodotti indigeni	75,761	74,686	Bevande alcoliche	2,260	2,174
Prodotti importati	24,239	25,314	Indice senza bevande alcoliche	97,740	97,826
Zoccolo dell'inflazione			Indumenti e calzature	3,849	3,772
Zoccolo dell'inflazione 1 ¹	89,575	89,226	Indice senza indumenti e calzature	96,151	96,228
Prodotti freschi e stagionali	4,747	4,898	Prezzi amministrati	22,954	22,648
Energia e carburanti	5,678	5,876	Indice senza prezzi amministrati	77,046	77,352
Zoccolo dell'inflazione 2 ²	69,187	69,087			

¹ zoccolo dell'inflazione 1 = totale senza prodotti freschi e stagionali, energia e carburanti

² zoccolo dell'inflazione 2 = zoccolo dell'inflazione 1, senza i prodotti a prezzi amministrati

Fonte: UST – Indice nazionale dei prezzi al consumo (IPC)

© UST 2018

Editore:	Ufficio federale di statistica (UST)
Informazioni:	Corinne Becker Vermeulen, UST, tel. 058 463 67 50, corinne.becker@bfs.admin.ch Hans Markus Herren, UST, tel. 058 463 68 72, hans-markus.herren@bfs.admin.ch
Redazione:	Stefan Röthlisberger, UST
Serie:	Statistica della Svizzera
Settore:	05 Prezzi
Testo originale:	tedesco
Traduzione:	Servizi linguistici dell'UST
Layout:	sezione DIAM, Prepress/Print
Grafici:	sezione DIAM, Prepress/Print
Titolo:	sezione DIAM, Prepress/Print
Copyright:	UST, Neuchâtel 2018 Riproduzione autorizzata, eccetto per scopi commerciali, con citazione della fonte.
Ordinazione di versioni cartacee:	Ufficio federale di statistica, CH-2010 Neuchâtel, tel. 058 463 60 60, fax 058 463 60 61, order@bfs.admin.ch
Prezzo:	gratuito
Download:	www.statistica.admin.ch (gratuito)
Numero UST:	389-1800