



# Communiqué de presse

Embargo: 04.04.2016, 11:00

---

## 13 Protection sociale

N° 0351-1603-30

Les 10 ans de la statistique suisse de l'aide sociale

## Taux d'aide sociale au même niveau qu'il y a dix ans

Neuchâtel, 04.04.2016 (OFS) – **La statistique suisse de l'aide sociale, avec les données de 2014, englobe désormais 10 années d'observation. Le taux d'aide sociale est aujourd'hui de 3,2%, comme en 2005. L'analyse de son évolution sur dix ans vient confirmer les observations faites dans les premières années de cette statistique : le risque de dépendre de l'aide sociale demeure plus marqué pour les enfants, les personnes de nationalité étrangère, les personnes divorcées et celles qui n'ont pas de formation post-obligatoire. Ce sont là quelques-uns des aspects traités dans la publication de l'Office fédéral de la statistique (OFS) qui paraît aujourd'hui.**

Le nombre des bénéficiaires de l'aide sociale s'est accru de 10% entre 2005 et 2014, passant de quelque 238 000 à 262 000 personnes. Une augmentation à relativiser toutefois si l'on se base sur le taux d'aide sociale pour mesurer le risque de dépendre de l'aide sociale. Compte tenu de l'accroissement démographique pendant cette période, le taux d'aide sociale pour 2014 atteint 3,2%, comme en 2005, première année de la statistique.

Les groupes risquant le plus de dépendre de l'aide sociale ont peu changé ces dix dernières années: les enfants, les personnes de nationalité étrangère, les familles monoparentales et les personnes divorcées demeurent les plus exposés. Le risque de dépendre de l'aide sociale a aussi augmenté de 1,9% à 2,7% entre 2005 et 2014 chez les personnes de 55 ans et plus. Le nombre des dossiers concernant une personne s'est aussi fortement accru (de près de 70 000 en 2005 à 96 000 en 2014).

### La corrélation entre le recours à l'aide sociale et un faible niveau de formation s'accroît

La corrélation entre le recours à l'aide sociale et un faible niveau de formation s'est accentuée ces dix dernières années. La part des personnes sans formation post-obligatoire a diminué dans la population résidente : de 14,8% en 2005, elle a baissé de 3 points environ pour atteindre 12,0% en 2014. En revanche, les personnes sans formation post-obligatoire sont proportionnellement plus nombreuses parmi les bénéficiaires de l'aide sociale : leur part est passée de 42,9% à 46,3% entre 2005 à 2014.

Les personnes qui n'ont pas achevé de formation ou dont la formation est insuffisante tendent à dépendre plus longtemps de l'aide sociale. La part de celles sans formation post-obligatoire est élevée parmi les bénéficiaires de longue durée qui dépendent de manière ininterrompue de l'aide sociale. Le risque de dépendre longtemps de l'aide sociale augmente donc chez les personnes ayant un niveau de formation insuffisant, mais aussi chez les personnes divorcées ou séparées et chez celles qui ont un nombre important d'enfants à charge. Cela vaut en particulier pour les familles ayant des enfants en âge préscolaire et pour les familles monoparentales.

### **Le taux d'aide sociale baisse dans les grandes villes**

Si l'on considère le poids de l'aide sociale selon la taille des communes, on constate que le taux d'aide sociale selon la taille de la commune tend à augmenter avec le nombre d'habitants. La proportion des groupes de personnes qui risquent le plus de recourir à l'aide sociale est supérieure à la moyenne dans les villes-centres. C'est le cas par exemple des personnes élevant seules des enfants, des personnes vivant seules, des personnes de nationalité étrangère, des personnes divorcées et des personnes au chômage. Par rapport à l'année 2005, le taux d'aide sociale a cependant diminué dans les grandes villes d'au moins 100 000 habitants: de 6,3% en 2005, il est passé à 5,9% en 2014.

La répartition géographique du taux d'aide sociale en 2014 montre que ce taux est plus élevé dans les régions urbaines. Cela tient, d'une part, aux disparités cantonales concernant les prestations d'aide sociale en amont de l'aide sociale économique. D'autre part, la structure de la population et le tissu économique de la région ont une influence sur l'ampleur de l'aide sociale.

OFFICE FEDERAL DE LA STATISTIQUE  
Service des médias

#### **La statistique suisse de l'aide sociale**

Projet soutenu par la Confédération et les cantons, la statistique suisse de l'aide sociale est le fruit de plusieurs années d'efforts coordonnés de la Confédération, des cantons et des services communaux chargés du relevé. Ses informations constituent des bases factuelles pour le débat sur la couverture des besoins vitaux en Suisse.

La statistique suisse de l'aide sociale de l'Office fédéral de la statistique (OFS) a pour but de fournir des informations au niveau national sur l'aide sociale qui soient comparables aux plans cantonal et régional. Elle a été mise sur pied en étroite collaboration par la Confédération, les cantons et les communes. Les dossiers d'aide sociale sont saisis à l'aide d'un questionnaire standardisé. L'OFS veille au bon déroulement du relevé des données, assume la responsabilité de la livraison des données de la part des services sociaux communaux et régionaux et exploite ces dernières.

#### **Le taux d'aide sociale**

Le taux d'aide sociale est l'indicateur le plus important de la statistique de l'aide sociale. Il mesure la part des personnes qui touchent au moins une prestation de l'aide sociale dans l'année, par rapport à la population résidente permanente le 31 décembre de l'année précédente.

Jusqu'en 2010, les données sur la population résidente provenaient de la statistique de l'état annuel de la population (ESPOP) ; depuis 2011, elles sont tirées de la statistique de la population et des ménages (STATPOP).

.....  
**Renseignements:**

Marc Dubach, OFS, Section Aide sociale, tél. : +41 58 463 65 78,  
e-mail : [info.social@bfs.admin.ch](mailto:info.social@bfs.admin.ch)  
Service des médias OFS, tél. : +41 58 463 60 13, e-mail : [kom@bfs.admin.ch](mailto:kom@bfs.admin.ch)

.....

**Nouvelles parutions:**

Les 10 ans de la statistique suisse de l'aide sociale, n° de commande : 767-1400. Prix : 12 francs  
Commandes de publications : tél. : +41 58 463 60 60, fax : +41 58 463 60 61,  
e-mail : [order@bfs.admin.ch](mailto:order@bfs.admin.ch)

.....

**Offre en ligne:**

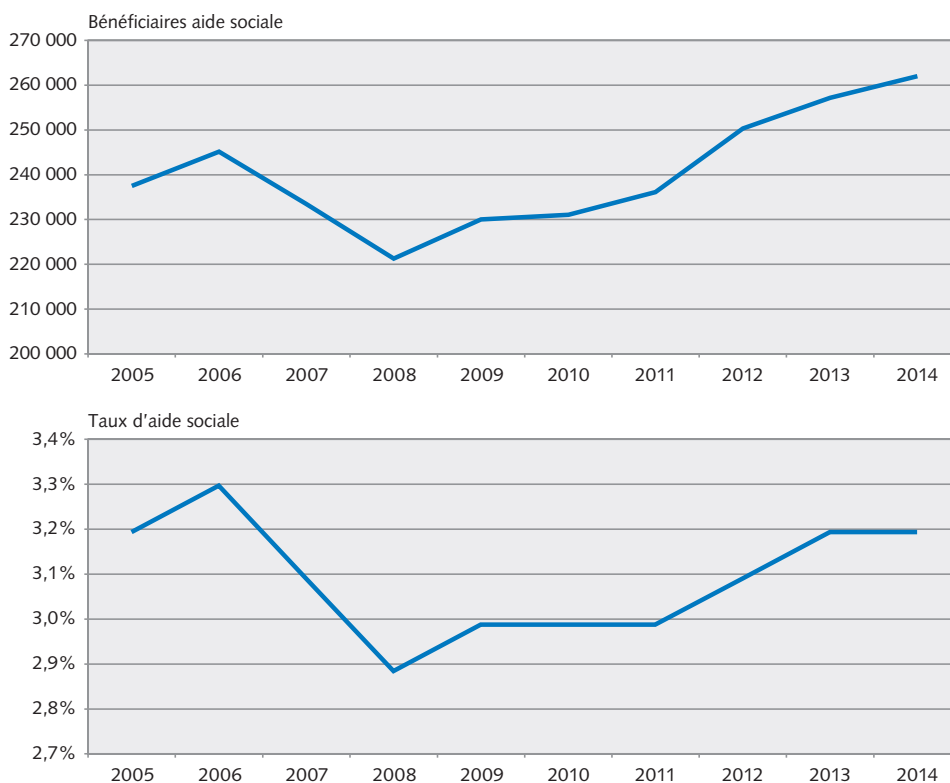
Vous trouverez d'autres informations et publications sous forme électronique sur le site Internet de l'OFS à l'adresse [www.statistique.admin.ch](http://www.statistique.admin.ch) > [Thèmes > 13 - Protection sociale](#)  
La statistique compte pour vous. [www.la-statistique-compte.ch](http://www.la-statistique-compte.ch)  
Abonnement aux NewsMails de l'OFS: [www.news-stat.admin.ch](http://www.news-stat.admin.ch)

.....

Ce communiqué est conforme aux principes du Code de bonnes pratiques de la statistique européenne. Ce dernier définit les bases qui assurent l'indépendance, l'intégrité et la responsabilité des services statistiques nationaux et communautaires. Les accès privilégiés sont contrôlés et placés sous embargo.

La Conférence des directrices et directeurs cantonaux des affaires sociales (CDAS) a reçu ce communiqué de presse trois jours avant sa publication pour pouvoir accomplir les tâches qui lui incombent.

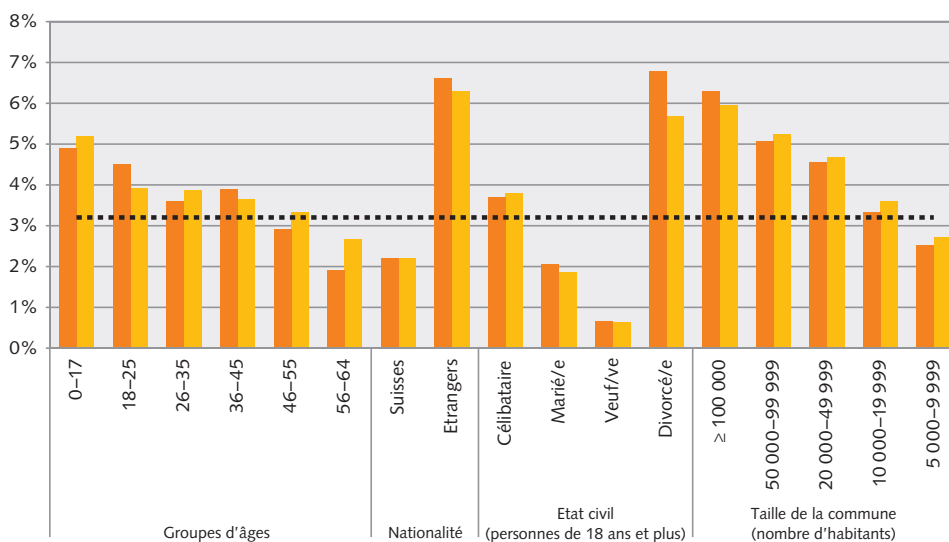
## Nombre de bénéficiaires et taux d'aide sociale, 2005 à 2014



Sources: OFS – Statistique de l'aide sociale, ESPOP (jusqu'en 2010) et STATPOP (dès 2011)

© OFS, Neuchâtel 2016

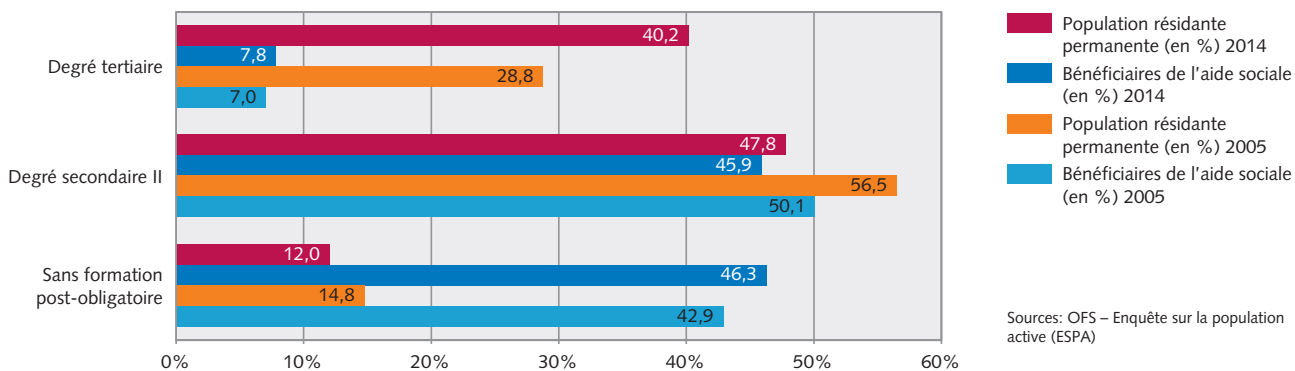
## Taux d'aide sociale selon une sélection de caractères sociodémographiques, en 2005 et en 2014



Source: OFS – Statistique de l'aide sociale, ESPOP (jusqu'en 2010) et STATPOP (dès 2011)

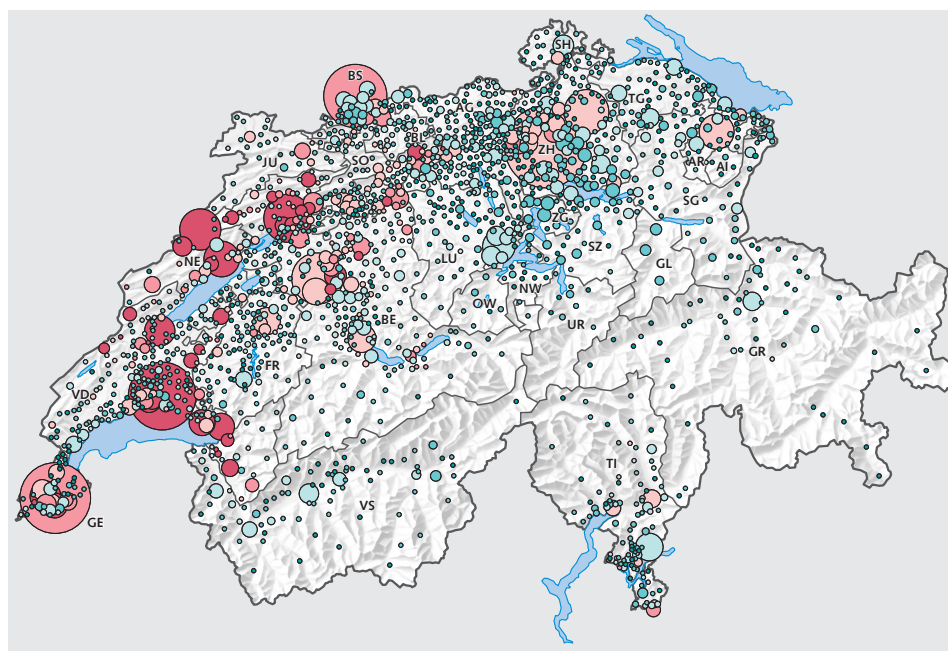
© OFS, Neuchâtel 2016

### Formation achevée la plus élevée des bénéficiaires de l'aide sociale et de la population (de 25 à 64 ans), 2005 et 2014 en %

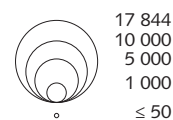


© OFS, Neuchâtel 2016

### Aide sociale en Suisse, 2014



Nombre de bénéficiaires



Les communes avec une valeur inférieure à 5 ne sont pas représentées.

Part des bénéficiaires dans la population résidente, en %



0 25 50 km

Niveau géographique: communes

Source: OFS – Statistique de l'aide sociale

© OFS, ThemaKart, Neuchâtel 2016