



Communiqué de presse

Embargo: 19.04.2016, 9:15

3 Travail et rémunération

N° 0351-1603-90

Enquête suisse sur la population active 2015

Le taux d'activité des 55 à 64 ans augmente fortement

Neuchâtel, 19.04.2016 (OFS) – **En 2015, l'âge moyen de la population active atteignait 41,6 ans (+0,7 an par rapport à 2010). Le vieillissement de la population active s'accompagne d'une hausse du taux d'activité des 55 à 64 ans: celui-ci s'est accru de 5,3 points à 75,8% entre 2010 et 2015. L'âge moyen au sortir de la vie active a aussi augmenté, se situant en 2015 à 65,5 ans (+0,5 an par rapport à 2011). Ce sont là quelques résultats établis par l'Office fédéral de la statistique (OFS).**

En 2015, le taux d'activité des personnes de 55 à 64 ans se montait à 75,8%. S'il est clairement inférieur à celui des personnes de 25 à 54 ans, il a toutefois progressé de pas moins de 5,3 points par rapport à 2010 (25 à 54 ans: +1,4 point à 91,0%). La hausse du taux d'activité des femmes de 55 à 64 ans a été supérieure à la moyenne (+8,5 points à 69,1%; hommes: + 2,0 points à 82,5%).

Il a aussi augmenté chez les personnes ayant atteint l'âge légal de la retraite: par rapport à 2010, le taux d'activité des 65 à 74 ans s'est accru de 3,4 points pour se monter à 18,1%.

Taux de chômage selon le BIT à 3,9% chez les 55 à 64 ans

Le taux de chômage selon la définition du Bureau international du travail (BIT) des personnes de 55 à 64 ans était inférieur à celui de l'ensemble de la population (15 à 74 ans), tant en 2010 qu'en 2015. En 2015, il se situait à 3,9%, contre 4,5% chez les personnes de 15 à 74 ans (2010: 3,5% contre 4,5%).

L'âge moyen des personnes actives atteint 41,6 ans

En 2015, la population active de la Suisse était âgée en moyenne de 41,6 ans. Cela représente une hausse de 0,7 an par rapport à 2010. La population active étrangère est nettement plus jeune que celle de nationalité suisse (2015: 39,3 ans contre 42,4 ans). Les femmes actives sont un peu plus jeunes (41,1 ans) que leurs homologues masculins (42,0 ans).

L'âge moyen de la population active varie fortement selon les branches économiques: il se situe à près de 40 ans dans la construction et l'hébergement – restauration (respectivement 39,3 ans et 39,5 ans), alors qu'il atteint 47,4 ans dans l'agriculture et la sylviculture.

Les indépendants sont en moyenne plus âgés de 9 ans que les salariés (50,7 ans contre 41,6 ans).

L'âge moyen de sortie du marché du travail grimpe à 65,5 ans

L'âge moyen estimé de sortie du marché du travail se montait à 65,5 ans en 2015. Il a ainsi progressé de 0,5 an par rapport à 2011. En 2015, il se situait à 66,0 ans pour les hommes et à 64,8 ans pour les femmes. Les travailleurs dans le secteur primaire ainsi que les indépendants sont actifs plus longtemps: dans la période 2011-2015, ils quittaient la vie active en moyenne vers 67 ans.

Hausse du rapport entre les personnes âgées de 65 ans et plus et la population active

Le nombre de personnes de 65 ans et plus pour 100 personnes actives de 20 à 64 ans est passé de 32,2 à 33,5 au cours des cinq dernières années, en raison du vieillissement démographique. La part des personnes de 65 ans et plus est nettement plus importante chez les Suisses que chez les étrangers. Les premiers présentent un rapport trois fois plus élevé que les seconds (41,0 contre 13,3). Cela tient notamment au fait que de nombreux étrangers quittent la Suisse à l'âge de la retraite.

OFFICE FEDERAL DE LA STATISTIQUE
Service des médias

.....

Renseignements:

Silvia Perrenoud, OFS, Section Travail et vie active, tél. : +41 58 463 66 32,

e-mail : Silvia.Perrenoud@bfs.admin.ch

Service des médias OFS, tél. : +41 58 463 60 13, e-mail : komp@bfs.admin.ch

.....

Offre en ligne:

Vous trouverez d'autres informations et publications sous forme électronique sur le site Internet de l'OFS à l'adresse www.statistique.admin.ch > Thèmes > 03 - Travail, rémunération

La statistique compte pour vous. www.la-statistique-compte.ch

Abonnement aux NewsMails de l'OFS: www.news-stat.admin.ch

.....

Ce communiqué est conforme aux principes du Code de bonnes pratiques de la statistique européenne. Ce dernier définit les bases qui assurent l'indépendance, l'intégrité et la responsabilité des services statistiques nationaux et communautaires. Les accès privilégiés sont contrôlés et placés sous embargo.

Aucun accès privilégié n'a été accordé pour ce communiqué.

Annexe méthodologique

Enquête suisse sur la population active (ESPA)

L'ESPA est une enquête par sondage téléphonique auprès des ménages menée chaque année depuis 1991 par l'Office fédéral de la statistique (OFS). Elle a pour but de décrire la structure et l'évolution de la population active ainsi que les comportements sur le marché du travail. L'OFS rend les résultats comparables au plan international en s'appuyant sur les recommandations du Bureau international du Travail (BIT) et sur les normes d'Eurostat applicables aux enquêtes sur les forces de travail.

De 1991 à 2009, l'enquête a été menée au 2e trimestre uniquement. En s'appuyant sur l'accord bilatéral de coopération statistique entre la Suisse et l'Union européenne, l'ESPA est aujourd'hui menée en continu pour pouvoir produire des indicateurs trimestriels et annuels sur l'offre de travail. Les personnes qui participent à l'enquête sont interrogées 4 fois sur un an et demi. L'échantillon de base compte depuis 2010 environ 105'000 interviews annuelles. Un échantillon spécial composé d'environ 21'000 interviews de personnes étrangères complète l'échantillon de base. La population couverte est la population résidante permanente de 15 ans ou plus.

Le présent communiqué repose sur une sélection des résultats annuels de l'ESPA. Les résultats trimestriels sont aussi chaque fois présentés dans un communiqué de presse. Le dernier communiqué a paru le 18 février 2016 ("Enquête suisse sur la population active et statistiques dérivées au 4^e trimestre 2015: l'offre de travail / hausse de 0,5% du nombre d'actifs occupés; taux de chômage au sens du BIT augmente à 4,7%")

Les résultats trimestriels et annuels de l'ESPA et des statistiques dérivées peuvent aussi être téléchargés sous forme de tableaux depuis le portail statistique de l'OFS.

www.bfs.admin.ch/bfs/portal/fr/index/themen/03/02/blank/data/03.html

Définitions principales

Personnes actives occupées

Font partie des personnes actives occupées les personnes d'au moins 15 ans révolus qui, au cours de la semaine de référence,

- ont travaillé au moins une heure contre rémunération
- ou qui, bien que temporairement absentes de leur travail (absence pour cause de maladie, de vacances, de congé maternité, de service militaire, etc.), avaient un emploi en tant que salarié ou indépendant
- ou qui ont travaillé dans l'entreprise familiale sans être rémunérées.

Chômeurs au sens du BIT (définition du Bureau international du Travail)

Sont considérées comme chômeurs au sens du BIT les personnes âgées de 15 à 74 ans

- qui n'étaient pas actives occupées au cours de la semaine de référence et
- qui ont cherché activement un emploi au cours des quatre semaines précédentes et
- qui étaient disponibles pour travailler.

Population active

La population active est composée des personnes actives occupées et des chômeurs au sens du BIT.

Les personnes actives constituent l'offre de travail.

Taux de chômage au sens du BIT (Bureau international du Travail)

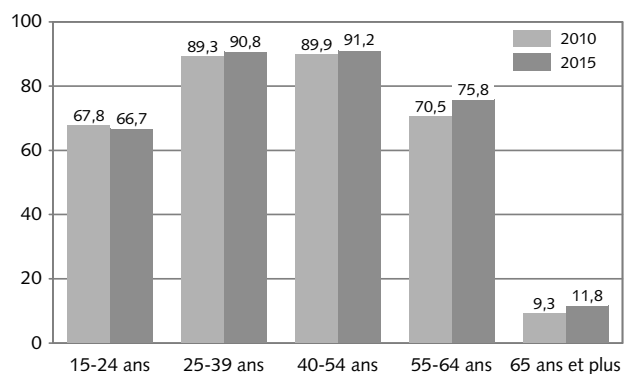
Taux de chômage au sens du BIT = nombre de chômeurs au sens du BIT / population active.

Population résidente permanente

Toutes les personnes résidant en Suisse durant une année au moins sont assimilées à la population résidente permanente. La population résidente permanente comprend donc toutes les personnes de nationalité suisse avec domicile principal en Suisse et les personnes de nationalité étrangère séjournant en Suisse pendant au moins 12 mois, à savoir les titulaires d'une autorisation d'établissement, les titulaires d'une autorisation de séjour (y compris les réfugiés reconnus) et les titulaires d'une autorisation de séjour de courte durée équivalant à une durée cumulée minimale de 12 mois. Bien qu'inclus dans la population résidente permanente selon la définition appliquée dans le nouveau recensement de la population (cf. art. 2, let. d de l'ordonnance sur le recensement RS 431.112.1), les diplomates, les fonctionnaires internationaux (y c. membres de leur famille) et les personnes dans le processus d'asile totalisant au moins 12 mois de séjour ne sont pas couverts par l'ESPA.

Taux d'activité selon l'âge, en %, 2010 et 2015

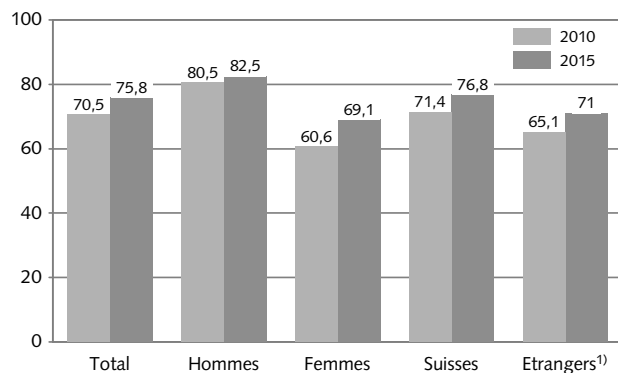
G 1a



Source: OFS - Enquête suisse sur la population active (ESPA) © OFS, Neuchâtel 2016

Taux d'activité des personnes de 55 à 64 ans selon le sexe et la nationalité, en %, 2010 et 2015

G 1b

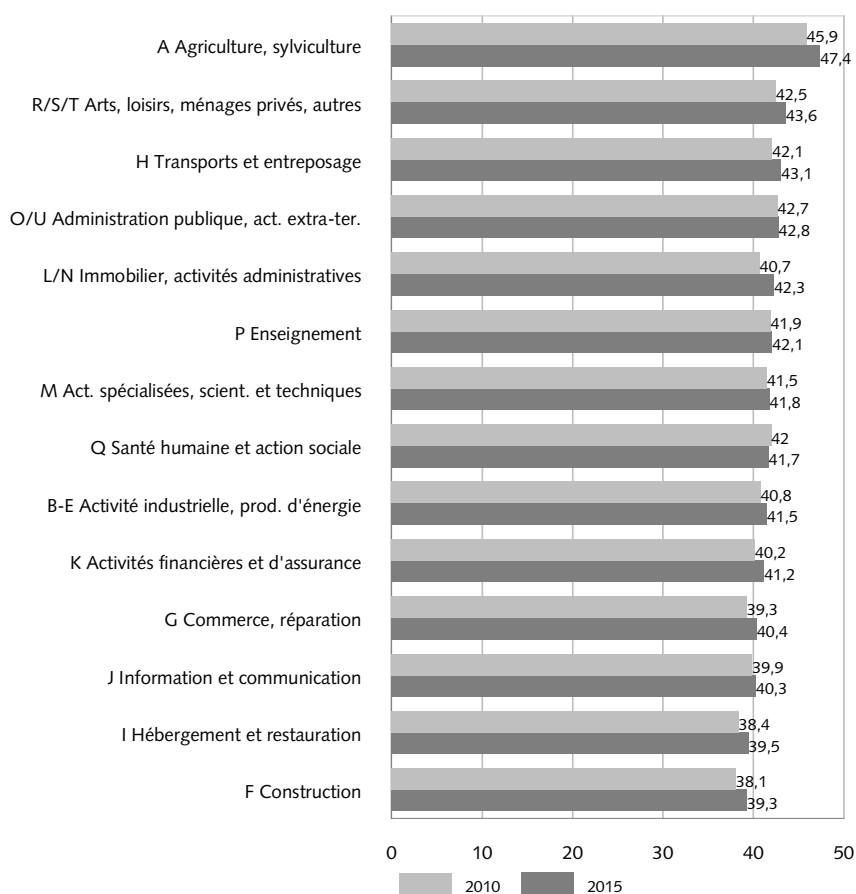


1) Résidents permanents (titulaires d'une autorisation d'établissement, titulaires d'une autorisation de séjour et titulaires d'une autorisation de courte durée résidant depuis 12 mois ou plus en Suisse)

Source: OFS - Enquête suisse sur la population active (ESPA) © OFS, Neuchâtel 2016

Age moyen de la population active selon les sections économiques, 2010 et 2015

G 2

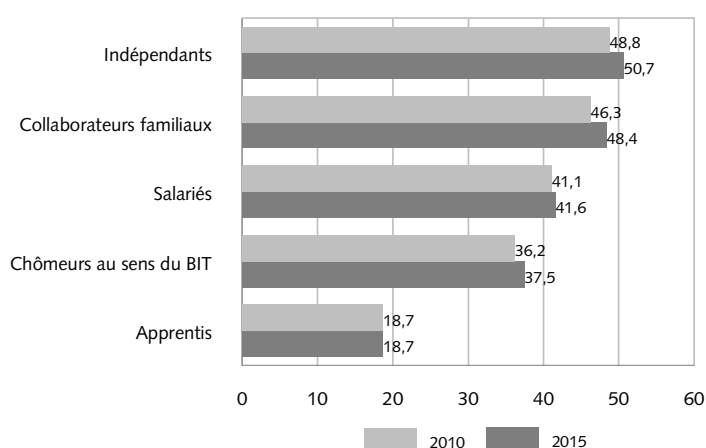


Source: OFS - Enquête suisse sur la population active (ESPA)

© OFS, Neuchâtel 2016

Age moyen de la population active selon le statut d'activité, 2010 et 2015

G 3

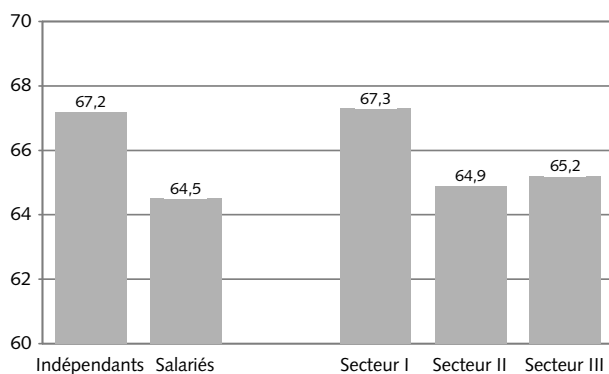


Source: OFS - Enquête suisse sur la population active (ESPA)

© OFS, Neuchâtel 2016

Age moyen à la sortie du marché du travail selon différentes caractéristiques¹⁾, moyenne 2011-2015

G 4

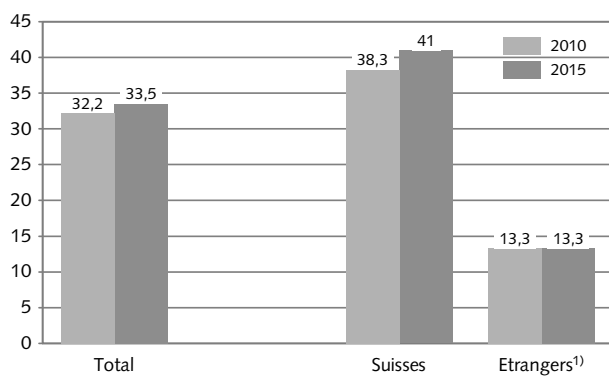


1) sont considérées les sorties intervenant entre 58 et 75 ans

Source: OFS - Enquête suisse sur la population active (ESPA) © OFS, Neuchâtel 2016

Nombre de personnes de 65 ans et plus pour 100 personnes actives de 20 à 64 ans, 2010 et 2015

G 5



1) Résidents permanents (titulaires d'une autorisation d'établissement, titulaires d'une autorisation de séjour et titulaires d'une autorisation de courte durée résidant depuis 12 mois ou plus en Suisse)

Source: OFS - Enquête suisse sur la population active (ESPA) © OFS, Neuchâtel 2016