



# Communiqué de presse

Embargo: 21.03.2016, 11:00

14 Santé

N° 0351-1602-60

Le cancer en Suisse, rapport 2015

## Le nombre de personnes atteintes d'un cancer augmente, mais la mortalité baisse

Neuchâtel, 21.03.2016 (OFS) – **L'augmentation du nombre de personnes âgées s'accompagne d'une progression de celui des personnes atteintes d'un cancer et du nombre des décès dus à cette maladie. Parallèlement, le risque de mourir d'un cancer recule dans tous les groupes d'âge. L'Office fédéral de la statistique (OFS), l'Institut National pour l'Epidémiologie et l'Enregistrement du Cancer (NICER) et le Registre Suisse du Cancer de l'Enfant (RSCE) ont publié aujourd'hui le Rapport 2015 sur le cancer, qui contient les données les plus récentes sur le cancer en Suisse.**

Les taux de mortalité due au cancer ont reculé entre 1983 et 2012 de 27% en moyenne chez les femmes et de 36% chez les hommes. Cela signifie qu'une femme a aujourd'hui un risque de mourir d'un cancer inférieur d'un quart à celui d'une femme du même âge trente ans auparavant ; chez les hommes, la différence est même de plus d'un tiers.

### Des chances de survie élevées pour de nombreux cancers

Tous types de cancer confondus, le taux de survie à cinq ans s'est élevé en moyenne à 65% chez les hommes et à 68% chez les femmes pendant la période 2008 à 2012. Ces chiffres traduisent des progressions de respectivement 9 et 6 points par rapport à la période 1998 à 2002. Chez les enfants, le taux de survie à cinq ans atteint même 85% actuellement. Les chances de survie sont influencées par le type de cancer, par l'accès aux traitements et par l'efficacité de ces derniers.

### Environ 16'000 décès par an dus au cancer

Quelque 9000 hommes et 7000 femmes meurent du cancer chaque année en Suisse. La part des décès dus au cancer s'élève à 30% chez les hommes et à 23% chez les femmes. Chez les hommes, 22% des décès par cancer sont provoqués par le cancer du poumon, 15% par le cancer de la prostate et 10% par le cancer colorectal. Chez les femmes, le cancer du sein représente 19% des décès dus au cancer, celui du poumon 15% et le cancer colorectal 10%. Quant aux enfants, la plupart des décès

Le cancer du poumon, avec 3000 décès chaque année, représente la cause de décès due au cancer la plus fréquente.

#### **Quatre types de cancer prédominant**

Chez les hommes, les cancers de la prostate, du poumon et du côlon-rectum représentent 53% des nouveaux diagnostics de cancer établis chaque année, tandis que chez les femmes, les cancers du sein, du poumon et du côlon-rectum forment 51% des nouveaux diagnostics. Les autres types de cancer représentent tous moins de 7% des nouveaux diagnostics tumoraux établis chaque année. Chez les enfants, les cancers les plus fréquents sont les leucémies, les tumeurs au cerveau et les tumeurs provenant du tissu embryonnaire.

#### **Hausse des cas de cancer en raison du vieillissement de la population**

De 2008 à 2012, le nombre des nouveaux cas de cancer diagnostiqués chaque année s'est élevé à quelque 21'000 chez les hommes et 17'500 chez les femmes. Ces chiffres traduisent pour les deux sexes une augmentation de 2000 cas environ par rapport à la précédente période de cinq ans. Pour 2015, on s'attend à ce que soient diagnostiqués environ 42'000 nouveaux cas de cancer, 23'000 chez les hommes et 19'000 chez les femmes. Cette progression est due avant tout à l'évolution démographique, qui se caractérise par une forte hausse du nombre de personnes âgées. Le risque de cancer n'a par contre pas augmenté, mais est resté à peu près stable de 1998 à 2012, et ce pour tous les types de cancer. Chez les enfants aussi, le risque de cancer est resté inchangé au cours des deux dernières décennies.

#### **En Suisse, 317'000 personnes vivent avec un diagnostic de cancer**

La Suisse compte environ 170'000 femmes et 147'000 hommes chez qui un cancer a été diagnostiqué. Parmi ces personnes, 55'000 ont été diagnostiquées au cours des deux dernières années, tandis que pour 60'000 autres, le diagnostic date de deux à cinq ans. Les 200'000 personnes diagnostiquées il y a plus de cinq ans sont normalement considérées comme guéries. Il y a en Suisse plus de 4000 enfants, adolescents et adultes auxquels on a diagnostiqué un cancer pendant leur enfance.

#### **Des taux de morbidité dans la moyenne et des taux de mortalité bas en comparaison européenne**

Par rapport à neuf autres pays européens, la Suisse affiche, tous types de tumeurs confondus, un taux d'incidence dans la moyenne chez les hommes et bas chez les femmes. Elle présente le deuxième taux de mortalité le plus faible chez les hommes et le taux de mortalité le plus faible chez les femmes. Notre pays occupe le milieu du classement pour les taux de survie, mais se situe parmi les meilleurs d'Europe pour ce qui est du taux de survie chez les enfants.

#### **Exhaustivité des données**

Les résultats présentés dans ce rapport sur les nouveaux cas de cancer et les taux de survie chez les adultes se basent sur les données de douze registres cantonaux et régionaux, qui retracent l'évolution du cancer dans tous les cantons romands (FR, VD, VS, GE, NE, JU), au Tessin et dans une partie des cantons alémaniques (ZH, LU, GL, BS, BL, AR, AI, SG, GR). Ces douze registres couvrent 62% de la population suisse. Le recensement des cas de cancer au sein de la population a été étendu depuis à d'autres cantons et il couvrira l'ensemble de la Suisse dès l'entrée en vigueur de la nouvelle loi fédérale sur l'enregistrement des maladies oncologiques. Le Registre Suisse du Cancer de l'Enfant recense les cas de cancer chez l'enfant de toute la Suisse.

### **Contenu et source des données, méthodologie**

Le rapport 2015 sur le cancer en Suisse paraît sur mandat de l'Office fédéral de la santé publique (OFSP). Il regroupe les principales données épidémiologiques sur le cancer en général et sur 23 types de cancer en particulier. Ces données portent sur le nombre de nouveaux cancers diagnostiqués, le nombre de décès, la durée moyenne de survie après l'établissement du diagnostic, les années potentielles de vie perdues, le risque de tomber malade et, pour le cancer en général et dix types de cancer, le nombre de personnes atteintes de cancer vivant en Suisse. Le rapport décrit la situation actuelle sur la base des données 2008 à 2012 et l'évolution observée de 1983 à 2012 ; il livre des estimations sur les taux de morbidité et les taux de mortalité pour 2015. Les données statistiques utilisées proviennent des registres du cancer cantonaux, du Registre Suisse du Cancer de l'Enfant et de l'OFS. Les comparaisons internationales sont tirées de sources internationales et elles sont faites avec neuf pays choisis en raison de leur niveau de développement et de la disponibilité des données (Allemagne, France, Italie, Autriche, Belgique, Pays-Bas, Danemark, Norvège et Suède).

Le rapport consacré à la situation et aux évolutions dans le domaine du cancer est complété d'un rapport de méthode, qui contient des précisions sur les nomenclatures et les sources utilisées, sur la qualité des données, les définitions appliquées ainsi que sur le calcul des indicateurs et leur présentation. Le rapport de méthode fait partie intégrante du rapport sur le cancer. Il garantit la transparence et la reproductibilité des résultats, deux principes fondamentaux de la recherche et de la statistique.

### **Renseignements:**

Christoph Junker, OFS, Section Santé, tél. : +41 58 463 68 30,

e-mail : [Christoph.Junker@bfs.admin.ch](mailto:Christoph.Junker@bfs.admin.ch)

Service des médias OFS, tél. : +41 58 463 60 13, e-mail : [komp@bfs.admin.ch](mailto:komp@bfs.admin.ch)

Office fédéral de la santé publique, Communication, tél. : 058 462 95 05, [media@bag.admin.ch](mailto:media@bag.admin.ch)

Christine Bouchardy, Registre genevois des tumeurs, tél. : +41 22 379 49 53

Claudia Kuehni, RSCE, Registre suisse du cancer de l'enfant, tél. : +41 31 631 35 07

### **Nouvelles parutions:**

- Le cancer en Suisse, rapport 2015. Etat des lieux et évolutions  
Numéro de commande: 1178-1500. Prix: Fr. 31.--
- Le cancer en Suisse, rapport 2015. Méthode  
Numéro de commande: 1178-1501. Prix: Fr. 8.--

Commandes de publications : tél. : +41 58 463 60 60, fax : +41 58 463 60 61,

e-mail : [order@bfs.admin.ch](mailto:order@bfs.admin.ch)

### **Offre en ligne:**

Vous trouverez d'autres informations et publications sous forme électronique sur le site Internet de l'OFS à l'adresse [www.statistique.admin.ch](http://www.statistique.admin.ch) > Thèmes > 14 - Santé

La statistique compte pour vous. [www.la-statistique-compte.ch](http://www.la-statistique-compte.ch)

Abonnement aux NewsMails de l'OFS: [www.news-stat.admin.ch](http://www.news-stat.admin.ch)

Ce communiqué est conforme aux principes du Code de bonnes pratiques de la statistique européenne. Ce dernier définit les bases qui assurent l'indépendance, l'intégrité et la responsabilité des services statistiques nationaux et communautaires. Les accès privilégiés sont contrôlés et placés sous embargo.

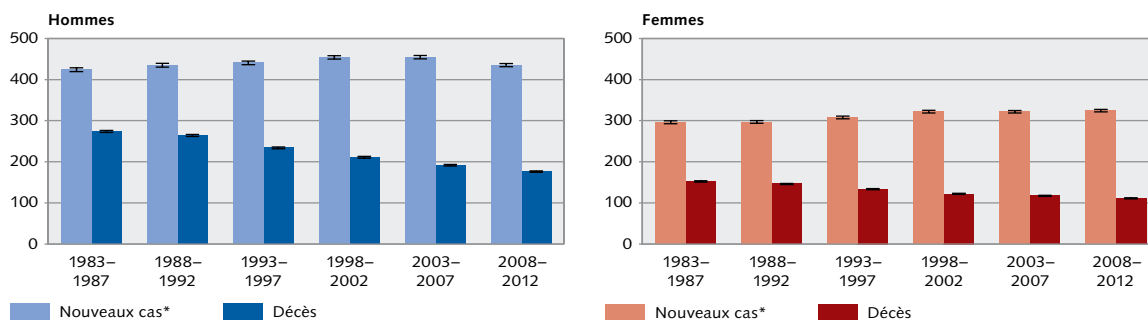
L'OFSP, le RSCE et le NICER, comme partenaires du rapport sur le cancer et de la conférence de presse, ont eu préalablement accès à ce communiqué de presse.

Remarque : la numérotation des illustrations correspond à celle utilisée dans la publication.

Ensemble des cancers: évolution temporelle

G 3.6

Taux pour 100'000 habitants, standard européen



Intervalle de confiance à 95%

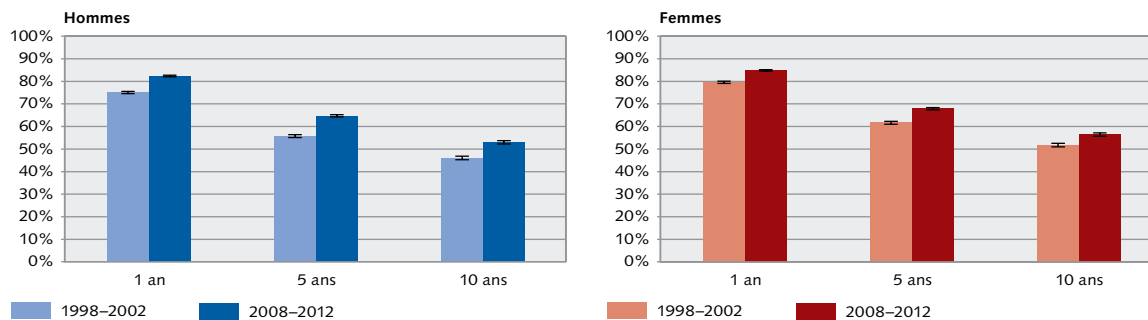
\* Nouveaux cas estimés sur la base des données des registres des tumeurs; sans les cancers non mélaniques de la peau

Sources: NICER – Nouveaux cas; OFS – Décès

© OFS, Neuchâtel 2016

Ensemble des cancers: survie relative à 1, 5 et 10 ans

G 3.8



Intervalle de confiance à 95%

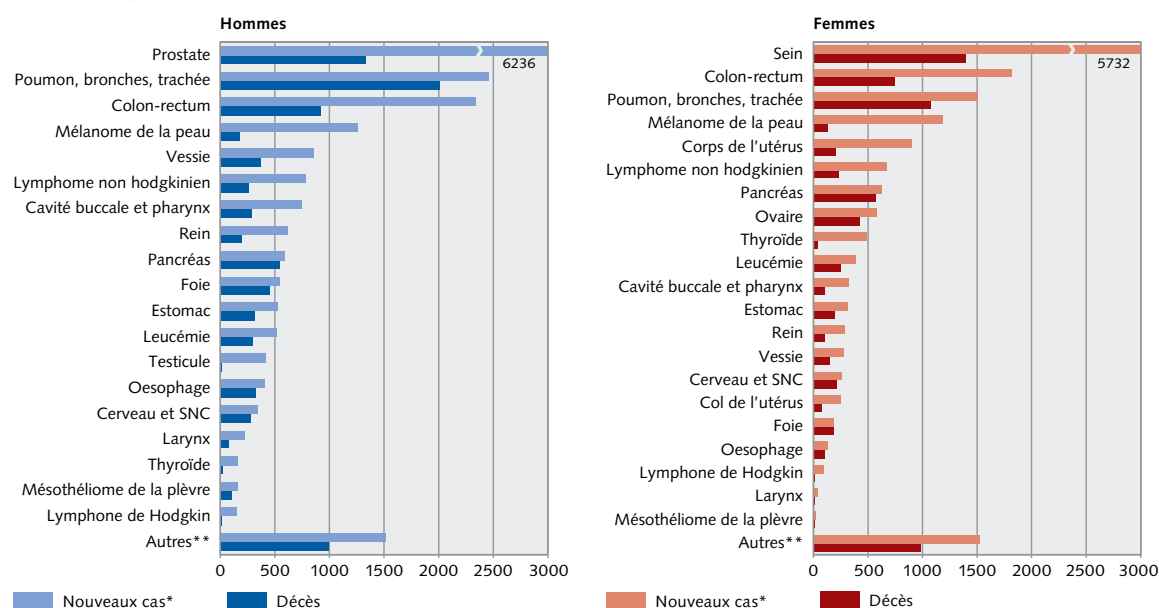
Source: NICER

© OFS, Neuchâtel 2016

Nouveaux cas et décès selon la localisation cancéreuse, 2008-2012

G 3.1

Nombre moyen par an



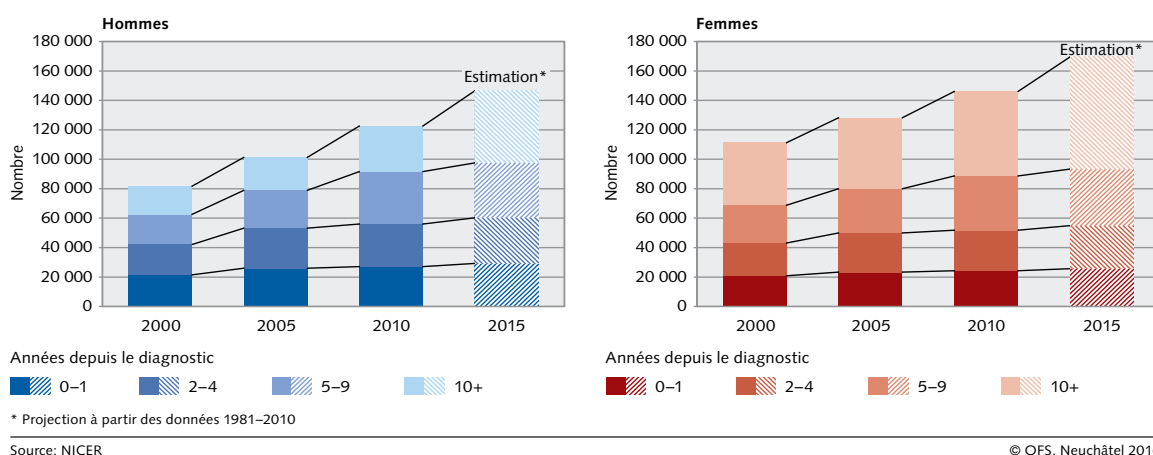
\* Nouveaux cas estimés sur la base des données des registres des tumeurs  
 \*\* Nouveaux cas sans les cancers non mélaniques de la peau

Sources: NICER – Nouveaux cas; OFS – Décès

© OFS, Neuchâtel 2016

Ensemble des cancers: nombre de malades (prévalence)

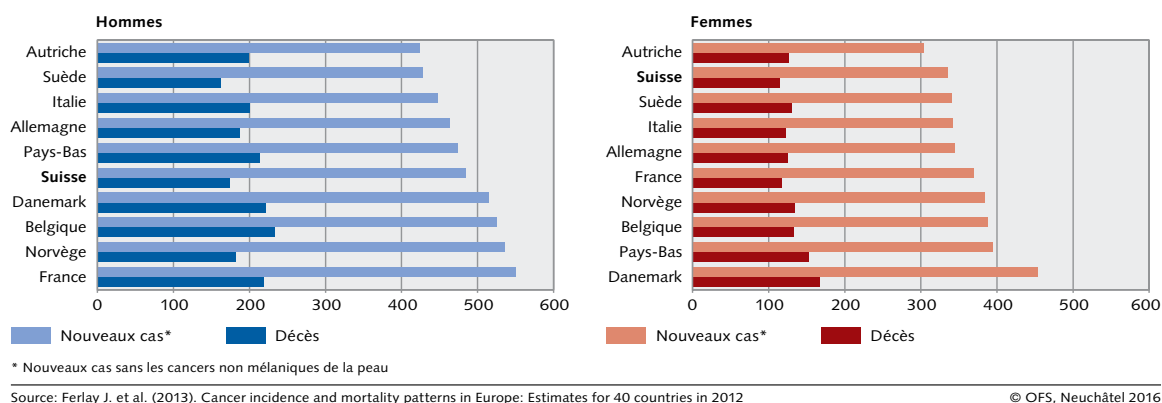
G 3.11



Ensemble des cancers: comparaison internationale, 2012

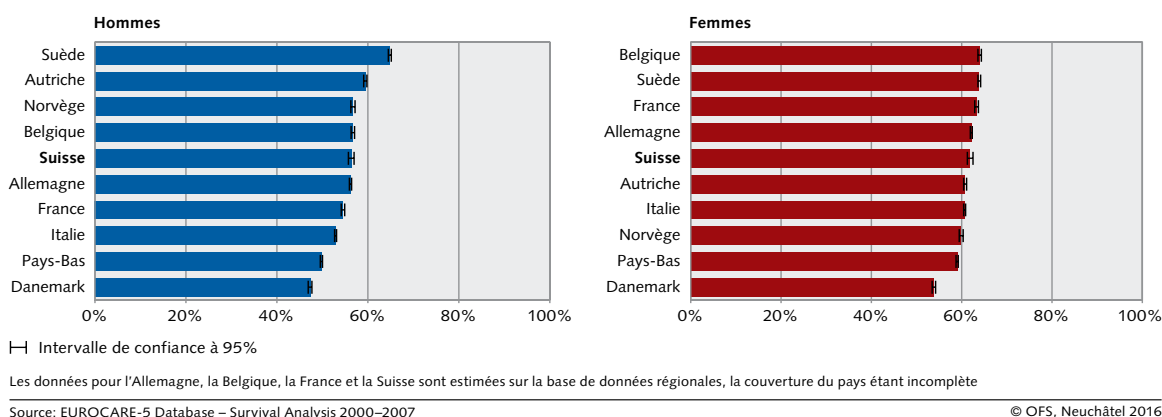
G 3.5

Taux pour 100'000 habitants, standard européen



Ensemble des cancers: comparaison internationale de la survie relative à 5 ans, 2000-2007

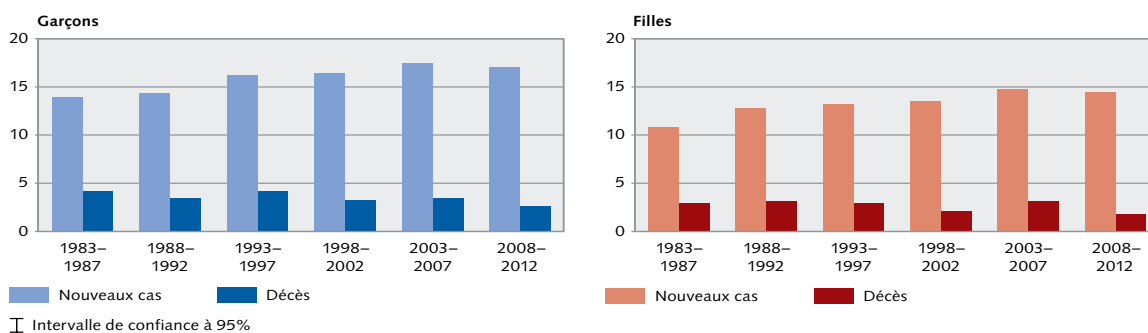
G 3.10



**Cancers chez les enfants: évolution temporelle**

G 5.4

Taux pour 100'000 enfants

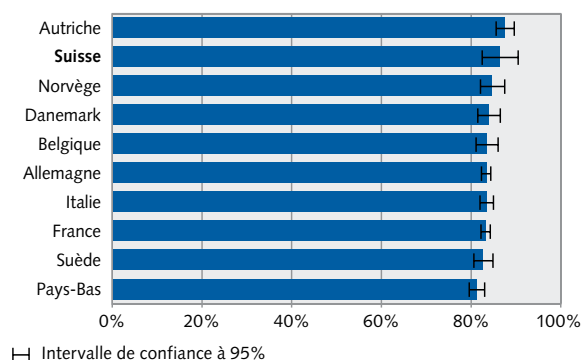


Source: RSCE (nouveaux cas); OFS (décès)

© OFS, Neuchâtel 2016

**Cancers chez les enfants: comparaison internationale de la survie à 5 ans, 2000-2007** G 5.6

Taux de survie observé à 5 ans



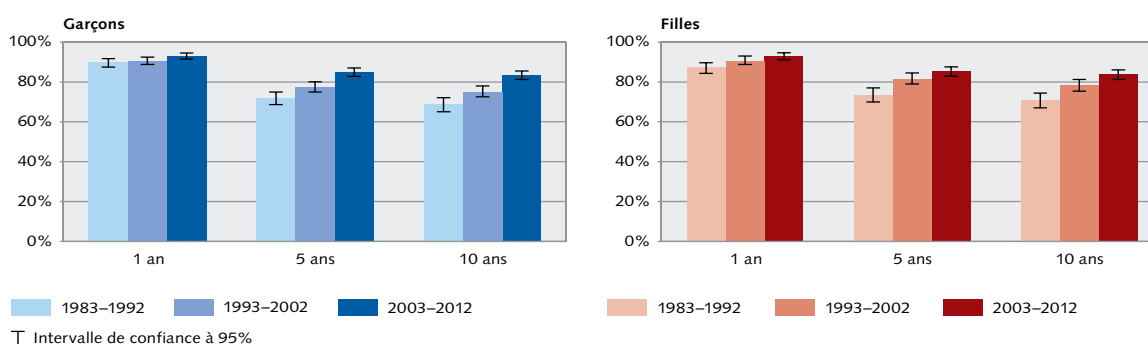
Source: EURO CARE-5, Gatta et al., Lancet Oncol, 2014

© OFS, Neuchâtel 2016

**Cancers chez les enfants: survie à 1, 5 et 10 ans**

G 5.7

Taux de survie observé

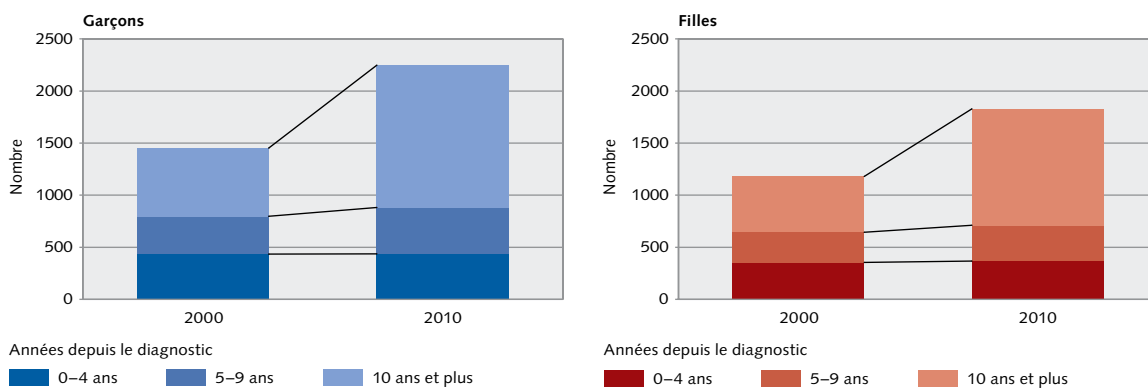


Source: RSCE

© OFS, Neuchâtel 2016

Cancers chez les enfants: nombre de personnes diagnostiquées durant leur enfance (prévalence)

G 5.8

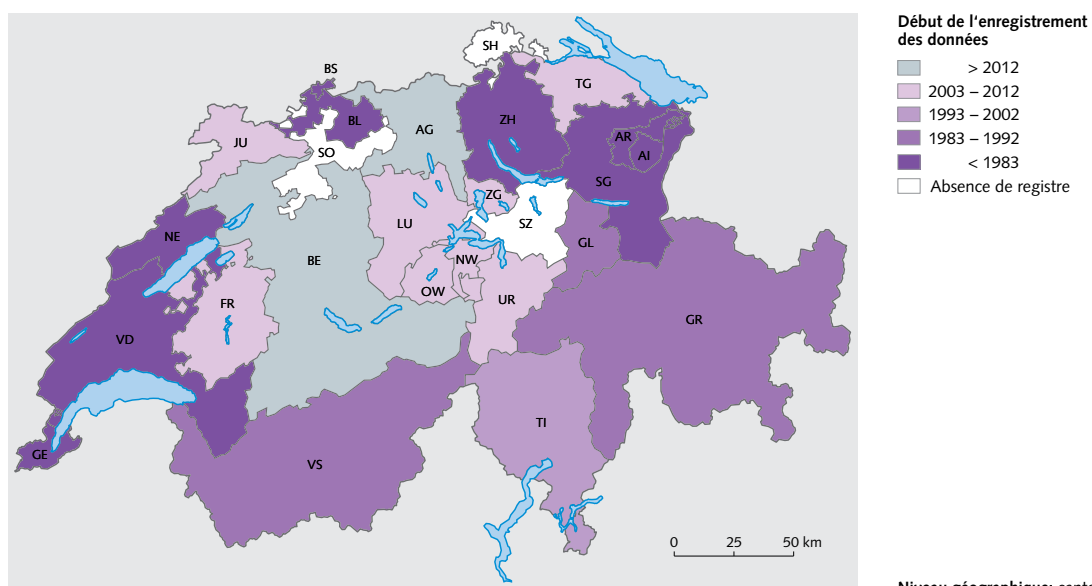


Source: RSCE

© OFS, Neuchâtel 2016

Cantons couverts par un registre des tumeurs, en 2015

C 1



Source: NICER, RCT

© OFS, ThemaKart, Neuchâtel 2016