



Comunicato stampa

Embargo: 30.11.2015, 11:00

3 Lavoro e reddito

N. 0352-1511-80

Rilevazione svizzera del livello e della struttura dei salari nel 2014

Nel 2014 il salario mediano ammontava a 6189 franchi lordi

Neuchâtel, 30.11.2015 (UST) – **Nel 2014 il salario mediano per un impiego a tempo pieno era di 6189 franchi lordi per l'insieme dell'economia privata svizzera. Tra il 2012 e il 2014, i salari sono aumentati dell'1,2%. Le differenze salariali tra i salari alti e quelli bassi sono calate, stando ai primi risultati della rilevazione svizzera sulla struttura dei salari dell'Ufficio federale di statistica (UST).**

L'aumento dei salari nominali tra il 2012 e il 2014 è stato dell'1,2%, un incremento più contenuto rispetto a quello registrato nel periodo precedente (2010-2012: +3,2%). Il 10% degli addetti meno pagati ha guadagnato meno di 4178 franchi al mese mentre il 10% degli addetti meglio pagati ha guadagnato più di 10'935 franchi.

Il quadro salariale presenta differenze importanti a seconda dei rami economici. I livelli remunerativi sono chiaramente superiori al salario mediano nelle attività a forte valore aggiunto come le assicurazioni (8769 franchi), la ricerca e lo sviluppo (9004 franchi), i servizi finanziari (9549 franchi) o l'industria farmaceutica (9694 franchi).

In fondo alla scala salariale troviamo l'industria alimentare (5303 franchi), il commercio al dettaglio (4761 franchi), il settore alberghi e ristoranti (4333 franchi) e i servizi personali (3910 franchi).

Piramide dei salari: differenze meno consistenti

Tra il 2008 e il 2014 il divario salariale generale, ovvero lo scarto tra i salari più elevati e quelli più bassi, si è ridotto, passando da un fattore 2,8 a 2,6. Nello stesso periodo, il 10% delle persone meglio retribuite ha beneficiato di un incremento della remunerazione del 3,6%. Gli addetti appartenenti alla "classe media" hanno potuto contare su un aumento salariale del 6,8% mentre la progressione dei salari degli addetti meno pagati è stata del 9,1%. Negli ultimi sei anni, quindi, l'ampiezza della disparità salariale tra il vertice e la base della piramide generale dei salari si è ridotta.

Forte calo del valore dei bonus

Nel 2014 la percentuale di persone che hanno percepito un bonus, ovvero un pagamento annuo in aggiunta al salario fisso di base, è stata del 35,1%, in leggero calo rispetto al 2012 (36,1%). Nel tempo anche il valore monetario medio dei bonus è calato, passando da 13'075 franchi del 2008 a 8347 franchi nel 2014.

L'importo dei bonus varia fortemente a seconda del ramo economico e del livello di responsabilità del posto occupato: per i quadri superiori, il valore monetario medio dei bonus era di 14'172 franchi nell'industria alimentare, 20'381 franchi nel ramo della produzione e distribuzione di energia, 34'466 franchi nell'industria chimica, 62'937 franchi nelle attività di sedi centrali e consulenza gestionale e raggiungeva i 76'525 franchi nel ramo assicurativo.

Anche le persone che non occupavano posizioni dirigenziali hanno percepito dei bonus, ma il loro valore monetario era decisamente più basso (3699 franchi).

Cala la retribuzione dei top manager

Nell'insieme del settore privato i top manager, ovvero il 10% dei quadri superiori meglio pagati, hanno guadagnato più di 18'939 franchi nel 2014, contro 23'444 franchi del 2012. I salari dei top manager variano sensibilmente a seconda dei rami economici. A titolo di esempio, i top manager attivi nel commercio al dettaglio hanno guadagnato più di 11'139 franchi lordi al mese, quelli che lavorano nelle costruzioni 12'858 franchi, nella sanità 20'757 franchi, nelle banche 41'390 franchi e nell'industria farmaceutica 42'888 franchi.

Diminuisce leggermente la quota di salari bassi

Nel 2014 in Svizzera si contavano circa 256'000 posti (misurati in equivalenti a tempo pieno) a salario basso, ovvero con un livello retributivo inferiore ai 4126 franchi lordi al mese per un impiego a tempo pieno. La percentuale di posti a salario basso è calata leggermente nel tempo, passando dal 10,1% del 2008 all'8,9% nel 2014.

Tra i rami economici caratterizzati da un tasso consistente di salari bassi si possono citare in particolare il commercio al dettaglio (17,5%), la ristorazione (40,7%), l'industria dell'abbigliamento (42,7%) e i servizi alla persona (57,2%). Circa 370'000 persone occupavano un posto a salario basso, il 67% delle quali di sesso femminile.

Classi di salario: ripartizione ineguale di uomini e donne

Nel settore privato la differenza salariale globale tra gli uomini e le donne è stata del 15,1% nel 2014 contro 18,9% nel 2012. Questo differenziale dei livelli di remunerazione tra i sessi è in parte spiegato dai profili strutturali differenti (per esempio l'età, gli anni di servizio o ancora il livello di responsabilità del posto occupato) che caratterizzano la forza lavoro maschile e femminile attiva nel mercato del lavoro in un dato momento.

Ciononostante emerge in linea generale che la differenza salariale tra le donne e gli uomini è tanto più grande quanto più elevata è la qualifica del posto occupato. Per esempio, le donne con un posto di lavoro a elevata responsabilità guadagnano in media 8221 franchi lordi mentre i colleghi di sesso maschile che occupano un posto di pari responsabilità guadagnano 10'553 franchi (una differenza del 22,1%).

Il differenziale salariale a sfavore del personale di sesso femminile è più contenuto per i posti di lavoro con livelli di responsabilità più bassi (12,4%). Nel 2014 la ripartizione delle donne e degli uomini a livello delle classi salariali è la seguente: il 60% dei posti con un salario inferiore a 4500 franchi mensili è occupato da donne. Al contrario, l'86% dei posti con retribuzione superiore ai 16'000 franchi lordi al mese è occupato da uomini.

Manodopera straniera: disparità a seconda del permesso di soggiorno

Con un salario mediano di 6443 franchi gli addetti di nazionalità svizzera guadagnano globalmente più dei loro colleghi stranieri (5730 franchi), a prescindere dal tipo di permesso di soggiorno. Al contrario,

Comunicato stampa UST

se si considerano i posti con un elevato livello di responsabilità si constata che la manodopera straniera percepisce salari sistematicamente più elevati di quelli versati ai colleghi di nazionalità svizzera.

Per esempio, i frontalieri che occupano posti con un elevato livello di responsabilità guadagnano 10'293 franchi, i titolari di un permesso di breve durata (L) 10'810 franchi, i titolari di permesso di soggiorno (B) 12'670 franchi mentre i loro colleghi svizzeri guadagnano 9732 franchi.

La situazione si rovescia se si considerano i posti di lavoro che non prevedono responsabilità gerarchica. Con 5854 franchi, la retribuzione degli addetti di nazionalità svizzera che non hanno funzione di quadro è superiore a quella della manodopera straniera, sia per i frontalieri (5532 franchi), che per i titolari di un permesso di breve durata (5204 franchi) o di un permesso di soggiorno (5026 franchi).

UFFICIO FEDERALE DI STATISTICA
Servizio stampa

Rilevazione svizzera della struttura dei salari (RSS) 2014

La rilevazione svizzera della struttura dei salari è realizzata a intervalli di due anni verso la fine dell'anno mediante un questionario inviato alle imprese. Nel 2014 ha coinvolto circa 32'000 imprese. Con circa 1,6 milioni di addetti, la RSS fornisce un quadro rappresentativo della situazione salariale delle persone che lavorano nell'industria e nei servizi a livello svizzero e a livello delle Grandi Regioni.

Salario mensile lordo standardizzato

Per consentire un raffronto tra gli addetti a tempo pieno e quelli a tempo parziale, gli importi rilevati vengono convertiti in salari mensili standardizzati, cioè calcolati sulla base di una durata unitaria del lavoro di 4 1/3 settimane di 40 ore. Il salario lordo si compone come segue: salario lordo del mese di ottobre (inclusi oneri sociali a carico del dipendente per le assicurazioni sociali, prestazioni in natura, versamenti regolari di premi, partecipazioni alle cifre d'affari e provvigioni), indennità per il lavoro a squadre, domenicale o notturno, 1/12 della tredicesima mensilità e 1/12 dei pagamenti annuali straordinari (o bonus). Non vengono considerati gli assegni familiari e gli assegni per figli.

Valore mediano

Il valore mediano corrisponde al valore rispetto al quale il 50% dei salari è superiore e il 50% è inferiore. Il valore mediano non va confuso con il salario medio, che è la somma di tutti i salari considerati nella RSS divisa per il numero di addetti considerati.

La "classe media"

La "classe media" è definita da un punto di vista statistico e corrisponde all'insieme delle persone che guadagnano fra il 70% e il 150% del salario mediano.

I salari bassi nella RSS

Nella rilevazione RSS la definizione di salari bassi si iscrive in un approccio statistico definito su scala internazionale (Eurostat, OCSE) e corrisponde ai 2/3 del salario mediano. I salari bassi comprendono le seguenti componenti salariali: la remunerazione di base ed, eventualmente, le indennità per faticosità del lavoro (lavoro notturno, a turni, ecc.), la tredicesima mensilità e i bonus. La durata del lavoro è standardizzata a 40 ore settimanali.

Informazioni:

Didier Froidevaux, UST, Sezione Salari e condizioni di lavoro, tel.: +41 58 463 64 29,
e-mail: didier.froidevaux@bfs.admin.ch
Servizio stampa UST, tel.: +41 58 463 60 13, e-mail: kom@bfs.admin.ch

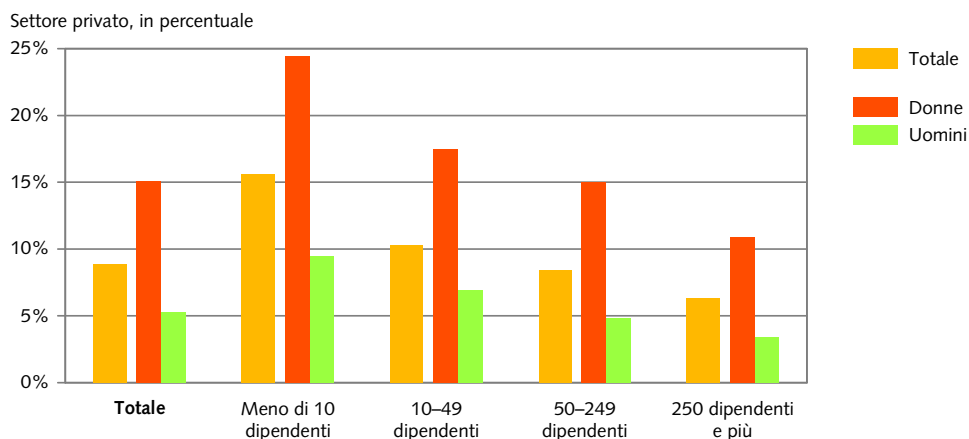
Offerta online:

Per ulteriori informazioni e pubblicazioni in forma elettronica si rimanda al sito Internet dell'UST
all'indirizzo: www.statistica.admin.ch > Temi > Lavoro e reddito
La statistica conta per voi. www.la-statistica-conta.ch
Abbonamento alle NewsMail dell'UST: www.news-stat.admin.ch

Questo comunicato è conforme ai principi del Codice delle buone pratiche della statistica europea.
Esso definisce le basi che assicurano l'indipendenza, l'integrità e la responsabilità dei servizi
statistici nazionali e comunitari. Gli accessi privilegiati sono controllati e sottoposti a embargo.

I partecipanti alla conferenza stampa hanno avuto accesso al comunicato quattro giorni prima della
sua pubblicazione.

Tasso di posti a salario basso per grandezza dell'impresa e sesso, 2014

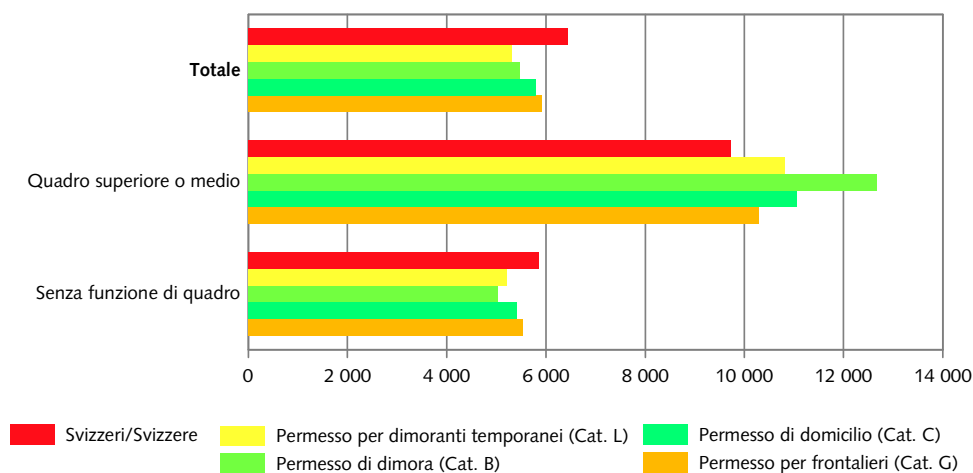


Fonte: UST – Rilevazione svizzera della struttura dei salari

© UST, Neuchâtel 2015

Salario mensile lordo, svizzeri e stranieri secondo la posizione professionale, 2014

Valore centrale (mediana), in franchi – settore privato

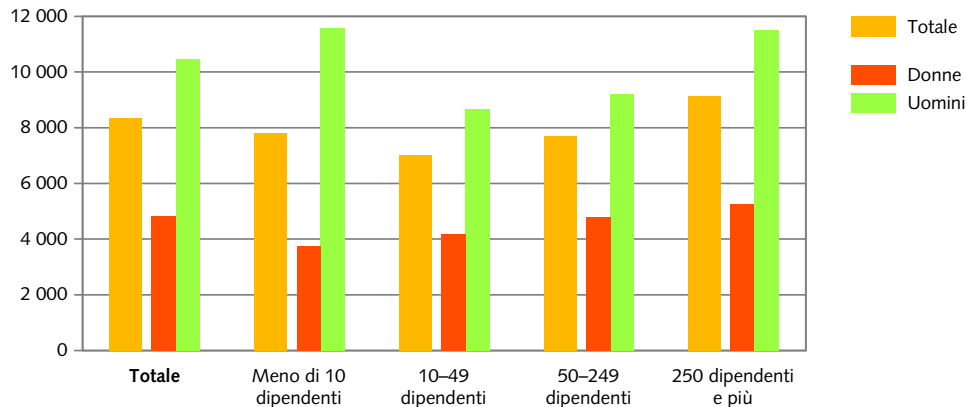


Fonte: UST – Rilevazione svizzera della struttura dei salari

© UST, Neuchâtel 2015

Pagamenti straordinari/bonus annuali per grandezza dell'impresa e sesso, 2014

Settore privato, in franchi all'anno



Fonte: UST – Rilevazione svizzera della struttura dei salari

© UST, Neuchâtel 2015

Comunicato stampa UST

**Salario mensile lordo (valore centrale) secondo la divisione economica, la posizione professionale e il sesso (1/2)
Settore privato**

Svizzera 2014

TA1_b Divisioni economiche (NOGA08)	Posizione professionale														
	Totale			1+2			3			4			Senza funzione di quadro		
	Totale	Donne	Uomini	Totale	Donne	Uomini	Totale	Donne	Uomini	Totale	Donne	Uomini	Totale	Donne	Uomini
TOTALE	6 189	5 548	6 536	9 990	8 221	10 553	8 019	7 185	8 452	6 711	6 190	6 942	5 657	5 180	5 910
05-43 SETTORE 2 PRODUZIONE	6 227	5 417	6 379	9 500	8 323	9 624	7 763	7 146	7 855	6 667	5 969	6 727	5 835	5 138	5 975
05-09 Attività estrattiva	6 225	5 797	6 240	10 136	*	[10 130]	7 704	*	7 790	6 807	*	6 828	6 001	[5 631]	6 037
08 Altre attività estrattive	6 225	[5 825]	6 240	10 136	*	[10 130]	7 704	*	7 790	6 807	*	6 828	6 006	[5 631]	6 037
09 Servizi di supporto all'estrazione	*	*	*	*	*	*	*	*	*	*	*	*	*	*	*
10-33 Attività manifatturiere	6 293	5 313	6 601	10 260	[9 271]	10 370	8 023	7 292	8 175	6 712	5 984	6 858	5 830	5 059	6 097
10 Industrie alimentari	5 206	4 536	5 608	8 161	[6 190]	8 564	5 612	5 098	5 898	5 579	4 798	5 984	4 951	4 355	5 350
11 Produzione di bevande	6 111	5 912	6 191	[9 492]	*	9 098	[7 225]	*	[7 118]	6 132	*	6 037	5 902	5 500	5 975
12 Industria del tabacco	[7 180]	*	*	*	*	*	*	*	*	*	*	*	*	*	*
13 Industrie tessili	5 358	4 630	5 900	8 442	[6 926]	9 089	6 996	[5 837]	7 241	5 944	4 885	6 240	5 012	4 436	5 401
14 Confezione di articoli di abbigliamento	4 323	4 002	5 363	7 007	6 145	7 564	5 973	*	*	[4 631]	*	*	4 015	3 814	[4 433]
15 Confezione di articoli in pelle e simili	4 837	4 178	5 778	*	*	*	*	*	*	*	*	*	4 495	4 027	5 337
16 Industria dei prod. in legno (senza mobili)	5 919	5 796	5 935	7 453	*	7 535	6 310	*	6 356	6 123	*	6 161	5 591	5 436	5 608
17 Fabbr. di carta e di prodotti di carta	5 992	4 976	6 199	10 569	*	10 915	8 050	*	8 131	6 641	*	6 789	5 736	4 808	5 921
18 Stampa, riproduzione su supporti registrati	6 142	5 375	6 500	8 048	*	[8 073]	7 073	*	7 538	6 581	*	6 659	5 633	5 093	5 948
19 Cokificazione, raffinazione	7 647	*	8 183	*	*	*	*	*	*	*	*	*	6 212	*	6 241
20 Fabbricazione di prodotti chimici	7 518	6 554	7 819	12 476	10 200	12 850	9 949	[8 764]	10 273	8 478	7 964	8 665	6 930	6 088	7 201
21 Industria farmaceutica	9 694	8 989	10 228	17 901	17 321	18 136	[11 634]	[11 384]	[11 807]	9 035	[8 406]	9 487	8 356	7 994	8 662
22 Fabbr. articoli in gomma e materie plastiche	5 761	4 941	6 010	10 192	[8 498]	10 389	7 421	6 668	7 647	6 246	5 962	6 412	5 458	4 707	5 703
23 Fabbr. altri prodotti minerali non metalliferi	5 914	5 419	6 013	9 496	7 480	9 695	7 809	*	7 908	6 468	*	6 619	5 602	5 085	5 676
24 Attività metallurgiche	5 938	5 602	5 975	9 584	*	9 794	8 104	*	8 118	6 700	*	6 778	5 584	5 313	5 618
25 Fabbricazione di prodotti in metallo	5 875	4 985	6 059	9 113	7 829	9 317	7 368	6 484	7 507	6 353	[5 455]	6 411	5 471	4 775	5 643
26 Fabbr. di computer e prodotti di elettronica e ottica; orologi	6 629	5 300	7 484	12 015	10 980	12 124	9 305	8 472	9 432	7 078	6 013	7 469	6 034	5 177	6 792
27 Fabbr. di apparecchiature elettriche	6 727	5 020	7 193	11 851	10 976	11 994	9 302	8 644	9 385	6 770	6 299	6 806	6 034	4 755	6 404
28 Fabbr. di macchinari e apparecchiature n.c.a.	6 887	5 878	7 052	10 588	8 881	10 762	8 558	7 829	8 664	7 582	[7 130]	7 617	6 397	5 631	6 537
29 Fabbricazione di autoveicoli	5 644	4 643	5 810	9 520	*	9 788	7 565	*	7 662	6 461	*	6 605	5 232	4 384	5 350
30 Fabbr. di altri mezzi di trasporto	6 667	5 593	6 810	10 972	*	11 000	8 883	*	9 157	[6 167]	*	[6 217]	6 404	5 465	6 546
31 Fabbricazione di mobili	5 995	5 513	6 084	8 332	*	8 691	6 750	*	6 735	6 168	*	6 265	5 619	5 139	5 741
32 Altre industrie manifatturiere	6 275	5 289	6 831	11 305	[9 006]	11 513	[7 993]	7 293	8 458	6 000	5 365	6 281	5 882	5 047	6 435
33 Ripar. e install. macchine e apparecchiature	6 385	5 746	6 533	7 619	*	7 735	[5 796]	*	[5 830]	[8 122]	*	[8 252]	6 037	5 533	6 129
35 Fornitura di energia	8 429	[7 510]	[8 567]	[12 726]	[13 055]	[12 666]	[9 069]	[8 329]	[9 232]	[7 597]	[7 120]	[7 719]	7 600	6 943	7 711
36-39 Fornitura di acqua; trattamento dei rifiuti	5 731	5 864	5 720	9 224	*	9 319	[6 526]	*	[6 624]	[6 484]	*	[6 506]	5 432	5 538	5 417
36 Raccolta, trattamento e fornitura di acqua	[6 936]	*	[7 543]	*	*	*	*	*	*	*	*	*	6 630	*	[6 717]
37 Gestione delle reti fognarie	5 851	6 302	5 818	8 956	*	9 259	*	*	*	*	*	*	5 652	[5 798]	5 643
38 Raccolta, trattamento e smaltimento rifiuti	5 631	5 579	5 633	9 148	*	9 102	[6 421]	*	[6 432]	[6 298]	*	[6 363]	5 319	5 303	5 323
39 Risanamento, altri serv. gestione rifiuti	*	*	*	*	*	*	*	*	*	*	*	*	*	*	*
41-43 Costruzioni	6 068	5 797	6 088	8 099	7 015	8 246	7 085	6 376	7 137	6 502	5 851	6 539	5 800	5 525	5 816
41 Costruzione di edifici	6 321	6 420	6 315	9 321	7 901	9 444	8 069	7 790	8 131	7 031	6 778	7 035	6 040	6 169	6 038
42 Ingegneria civile	6 477	6 036	6 499	9 144	*	9 176	7 997	*	8 141	6 965	*	6 965	6 150	5 939	6 164
43 Lavori di costruzione specializzati	5 896	5 613	5 917	7 786	6 883	7 921	6 555	5 726	6 641	6 190	5 583	6 203	5 610	5 371	5 624

Salario mensile standardizzato: equivalente tempo pieno basato su 4 1/3 settimane di 40 ore.

Posizione professionale: 1+2 = Quadro superiore o medio 4 = Responsabile dell'esecuzione di lavori
3 = Quadro inferiore Senza funzione di quadro

Valore centrale (mediana): per una metà dei posti di lavoro, il salario standardizzato si situa al di sopra del valore centrale (mediana) qui rappresentato, per l'altra metà, invece, si situa al di sotto.

Componenti del salario: salario lordo del mese di ottobre (compresi i contributi sociali a carico del lavoratore, le prestazioni in natura, i versamenti regolari di premi, le partecipazioni alla cifra d'affari e le commissioni), indennità per il lavoro a turni e per il lavoro domenicale o notturno, 1/12 della tredicesima e 1/12 dei pagamenti annuali speciali (bonus). Gli assegni familiari e gli assegni per figli non sono compresi.

Spiegazione dei segni: « - » nessun dato disponibile; « * » dati insufficienti; « [] » coefficiente di variazione superiore a 5% (valore incerto a livello statistico)

Fonte: Ufficio federale di statistica, Rilevazione svizzera della struttura dei salari
Informazioni: Sezione dei salari e delle condizioni di lavoro, 058 463 64 29, lohn@bfs.admin.ch
© UST - Enciclopedia statistica della Svizzera

Comunicato stampa UST

**Salario mensile lordo (valore centrale) secondo la divisione economica, la posizione professionale e il sesso (2/2)
Settore privato**

Svizzera 2014

TA1_b Divisioni economiche (NOGA08)	Posizione professionale														
	Totale			1+2			3			4			Senza funzione di quadro		
	Totale	Donne	Uomini	Totale	Donne	Uomini	Totale	Donne	Uomini	Totale	Donne	Uomini	Totale	Donne	Uomini
45-96 SETTORE 3 SERVIZI	6 161	5 578	6 716	10 195	8 202	11 110	8 184	7 187	8 934	6 750	6 214	7 149	5 524	5 194	5 834
45-47 Commercio; riparazione di autoveicoli	5 451	4 792	6 121	8 212	6 860	8 711	7 412	6 458	7 890	6 143	5 577	6 613	4 970	4 630	5 477
45 Commercio e riparazione di autoveicoli	5 754	5 211	5 812	7 033	6 338	7 086	6 666	6 206	6 693	6 259	[5 269]	6 322	5 172	4 967	5 207
46 Commercio all'ingrosso	6 625	6 118	6 954	10 833	9 412	11 163	9 063	8 129	9 443	7 382	7 099	7 460	5 990	5 706	6 150
47 Commercio al dettaglio	4 761	4 558	5 379	7 006	5 728	7 944	6 340	5 471	7 153	5 692	5 297	6 273	4 574	4 460	4 901
49-53 Trasporto e magazzinaggio	6 135	5 876	6 230	[9 778]	[8 007]	[10 140]	8 058	7 095	8 194	7 530	7 349	[7 632]	5 941	5 756	6 001
49 Trasporto terrestre e mediante condotte	6 348	6 106	6 384	[9 415]	[7 219]	[9 882]	7 124	6 846	7 127	[8 838]	[8 243]	[8 947]	6 114	5 925	6 138
50 Trasporti marittimi e per vie d'acqua	6 320	5 855	6 712	*	*	*	*	*	*	6 389	*	*	5 601	5 072	[5 805]
51 Trasporto aereo	6 460	5 374	7 432	11 156	*	[12 302]	10 497	*	10 720	[7 957]	[7 325]	8 480	6 054	5 103	6 900
52 Magazzinaggio, att. di supporto ai trasporti	5 941	5 414	6 142	10 292	[9 273]	10 527	8 619	[7 514]	8 672	6 534	6 359	6 590	5 597	5 213	5 723
53 Servizi postali e attività di corriere	6 032	5 950	6 070	[11 245]	*	[11 286]	6 140	[6 987]	7 236	7 436	7 110	5 926	5 878	5 946	
55-56 Servizi di alloggio e di ristorazione	4 333	4 216	4 480	5 985	5 344	6 219	5 010	4 746	5 313	4 722	4 525	4 850	4 111	4 026	4 208
55 Servizi di alloggio	4 357	4 251	4 511	6 189	5 542	6 720	5 021	4 788	5 363	4 540	4 488	[4 600]	4 153	4 029	4 238
56 Attività di servizi di ristorazione	4 309	4 160	4 460	5 785	5 151	6 080	4 953	4 633	5 267	4 782	4 554	4 952	4 092	4 025	4 148
58-63 Servizi di informazione e comunicazione	8 474	7 040	9 020	11 889	9 687	12 098	9 952	8 445	10 212	8 942	7 719	9 151	7 619	6 680	8 076
58 Attività editoriali	7 432	6 675	7 953	10 481	8 971	11 006	8 129	7 159	8 992	9 255	8 071	9 766	6 970	6 433	7 418
59 Produzione audiovisiva	[6 583]	[5 754]	[7 326]	7 936	[7 147]	8 040	[7 218]	[6 360]	[8 097]	[7 460]	[6 542]	[7 460]	[5 628]	[4 915]	[6 190]
60 Att. di programmazione e trasmissione	8 650	8 055	9 008	[13 124]	*	[13 655]	11 869	11 500	11 999	*	*	*	8 409	7 966	8 737
61 Telecomunicazioni	8 737	6 998	9 559	13 729	12 783	13 836	10 496	9 507	10 666	8 002	7 214	8 237	7 894	6 747	8 690
62 Attività informatiche	8 668	7 000	9 065	11 448	9 292	11 628	9 992	8 769	10 083	8 683	7 333	8 889	7 650	6 511	8 017
63 Attività dei servizi d'informazione	[9 187]	8 023	[9 643]	[12 277]	*	[12 277]	10 242	9 114	10 714	[16 896]	*	[17 147]	7 317	7 114	7 444
64-66 Attività finanziarie e assicurative	8 769	7 118	10 424	[15 476]	[12 382]	16 360	11 105	10 058	11 520	9 644	8 965	9 987	6 977	6 457	8 041
64 Servizi finanziari	9 792	7 750	11 148	15 697	13 690	16 230	10 485	9 600	10 829	8 618	7 948	9 064	6 746	6 508	7 151
65 Assicurazioni	8 769	7 118	10 424	[15 476]	[12 382]	16 360	11 105	10 058	11 520	9 644	8 965	9 987	6 977	6 457	8 041
66 Att. ausiliarie dei serv. fin. e assicurativi	8 751	6 985	10 442	15 663	13 000	16 263	10 430	9 412	10 992	8 497	7 262	9 316	6 820	6 425	7 495
68 Attività immobiliari	6 337	5 999	6 861	9 843	[8 450]	10 714	7 222	[6 694]	7 778	6 389	6 152	6 751	5 693	5 466	5 969
69-75 Att. professionali, scientifiche e tecniche	7 555	6 687	8 213	11 765	9 801	12 174	8 650	7 634	9 190	7 626	7 115	8 098	6 382	6 125	6 574
69 Attività legali e contabilità	7 824	6 759	10 088	[13 040]	[10 583]	13 724	[9 363]	8 135	10 488	7 738	7 250	8 479	6 327	6 160	6 775
70 Att. sedi centrali; consulenza gestionale	8 463	7 848	8 945	15 430	13 134	15 936	11 250	10 209	11 850	[9 657]	[9 214]	9 800	6 805	6 928	6 758
71 Architettura e ingegneria; analisi tecniche	6 969	6 067	7 470	9 996	7 750	10 273	7 480	6 465	7 838	6 737	6 233	7 048	6 089	5 741	6 294
72 Ricerca scientifica e sviluppo	9 004	7 955	9 683	13 847	11 671	14 516	[11 929]	[9 500]	[12 725]	10 361	9 514	10 785	7 778	7 389	8 112
73 Pubblicità e ricerche di mercato	6 817	6 113	7 540	10 877	[9 755]	10 956	[7 367]	[8 824]	[8 357]	6 910	6 608	[7 143]	5 965	5 677	6 279
74 Altre att. prof., scientifiche e tecniche	6 976	6 127	7 838	[9 165]	[8 000]	[9 966]	[8 588]	[6 855]	[9 374]	[6 771]	[6 499]	[7 913]	5 893	5 584	6 118
75 Servizi veterinari	[5 962]	5 512	*	*	*	*	*	*	*	*	*	*	4 909	5 033	*
77-82 Att. amministrative e di servizi di supporto	5 299	4 834	5 468	8 471	7 765	8 818	6 707	6 539	6 782	5 814	5 881	5 792	5 054	4 617	5 228
77 Attività di noleggio e leasing	5 733	5 714	5 748	[9 181]	*	[10 400]	[6 523]	*	6 628	[6 946]	*	[7 094]	5 294	5 384	5 254
78 Ricerca, selezione, fornitura di personale	5 419	4 901	5 511	10 588	9 162	[11 294]	8 254	7 825	[8 648]	6 771	6 665	6 850	5 295	4 679	5 429
79 Attività delle agenzie di viaggio	5 608	5 414	6 101	7 875	7 174	[8 312]	[6 628]	[6 118]	[6 984]	[6 129]	[5 863]	*	5 161	5 117	5 208
80 Servizi di investigazione e vigilanza	5 189	5 043	5 200	8 173	*	7 770	6 190	*	6 104	5 100	*	5 100	5 151	5 024	5 175
81 Attività di servizi per edifici e passaggio	4 888	4 024	5 260	7 879	7 222	8 041	6 190	5 726	6 283	5 555	5 086	5 656	4 461	3 875	4 815
82 Att. amministrative, supporto alle imprese	6 000	5 606	6 470	10 840	9 375	11 928	7 765	7 364	8 738	[6 826]	6 583	7 651	5 581	5 247	5 875
85 Istruzione	7 246	6 808	8 025	9 326	8 527	10 008	7 475	7 116	7 937	6 750	[6 417]	[7 295]	6 866	6 621	7 333
86-88 Sanità e assistenza sociale	6 103	5 895	6 929	9 000	8 254	10 229	7 127	6 805	7 796	6 330	6 174	6 823	5 750	5 669	6 160
86 Attività dei servizi sanitari	6 241	6 067	7 326	10 270	8 922	12 163	7 340	6 891	9 142	6 280	6 139	7 150	5 978	5 895	6 474
87 Servizi di assistenza residenziale	5 795	5 569	6 539	8 514	8 126	8 924	7 132	6 948	7 326	6 517	6 454	6 688	5 362	5 268	5 720
88 Assistenza sociale non residenziale	6 327	5 999	7 036	8 217	7 420	9 437	6 710	6 238	7 286	6 095	5 819	6 530	5 908	5 745	6 428
90-93 Att. artist., intrattenimento e divertimento	6 000	5 658	6 284	7 879	7 770	8 040	7 125	6 429	7 421	5 779	5 681	5 873	5 504	5 220	5 724
90 Attività creative e d'intrattenimento	6 628	6 341	6 735	7 033	7 148	[6 856]	[6 607]	[6 000]	[7 004]	[6 006]	*	[6 110]	6 561	6 155	6 757
91 Biblioteche, archivi e musei	6 711	6 512	7 033	9 813	9 192	10 727	7 797	[7 435]	7 837	[6 819]	*	*	5 984	5 858	6 108
92 Att. riguardanti scommesse e case da gioco	5 584	5 209	5 845	[7 989]	*	[8 272]	6 973	*	7 081	5 978	*	6 108	5 125	4 852	5 283
93 Attività sportive e ricreative	5 602	5 098	5 969	7 608	[6 500]	[7 873]	[7 000]	[6 057]	7 365	5 410	[5 405]	5 608	5 149	4 663	5 286
94-96 Altre attività di servizi	6 112	5 290	7 316	9 012	7 565	9 644	7 327	6 810	8 004	6 256	5 778	6 960	5 127	4 620	5 989
94 Att. di organ. associative e religiose	7 194	6 683	7 927	9 618	8 787	9 981	7 730	7 370	8 173	6 960	6 706	7 127	6 320	6 126	6 634
95 Riparazione beni uso personale e domestico	[5 926]	5 283	[6 085]	*	*	*	*	*	*	*	*	*	5 304	5 032	5 474
96 Altre attività di servizi personali	3 910	3 754	4 865	5 023	4 681	[6 667]	[4 171]	4 084	*	4 058	3 961	*	3 733	3 630	4 571

Salario mensile standardizzato:

equivale tempo pieno basato su 4 1/3 settimane di 40 ore.

Posizione professionale:

1+2 = Quadro superiore o medio
3 = Quadro inferiore

4 = Responsabile dell'esecuzione di lavori
Senza funzione di quadro

Valore centrale (mediana):

per una metà dei posti di lavoro, il salario standardizzato si situa al di sopra del valore centrale (mediana) qui rappresentato, per l'altra metà, invece, si situa al di sotto.

Componenti del salario:

salario lordo del mese di ottobre (compresi i contributi sociali a carico del lavoratore, le prestazioni in natura, i versamenti regolari di premi, le partecipazioni alla cifra d'affari e le commissioni), indennità per il lavoro a turni e per il lavoro domenicale o notturno, 1/12 della tredicesima e 1/12 dei pagamenti annuali speciali (bonus). Gli assegni familiari e gli assegni per figli non sono compresi.

Spiegazione dei segni:

« - » nessun dato disponibile; « * » dati insufficienti; « [] » coefficiente di variazione superiore a 5% (valore incerto a livello statistico)

Fonte: Ufficio federale di statistica, Rilevazione svizzera della struttura dei salari

Informazioni: Sezione dei salari e delle condizioni di lavoro, 058 463 64 29, lohn@bfs.admin.ch

© UST - Enciclopedia statistica della Svizzera

Comunicato stampa UST

**Salario mensile lordo (valore centrale) secondo il ramo economico, la dimensione dell'impresa e il sesso
Settore privato**

Svizzera 2014

TA4 Rami economici (NOGA08)	Imprese che occupano											
	Totale			meno di 20 dipendenti			20 - 49 dipendenti			50 dipendenti e più		
	Totale	Donne	Uomini	Totale	Donne	Uomini	Totale	Donne	Uomini	Totale	Donne	Uomini
TOTALE	6 189	5 548	6 536	5 714	5 188	6 040	6 007	5 520	6 190	6 419	5 692	6 856
05-43 SETTORE 2 PRODUZIONE	6 227	5 417	6 379	5 796	5 178	5 892	5 917	5 116	6 013	6 547	5 565	6 769
05-09 Attività estrattiva	6 225	5 797	6 240	6 168	*	6 190	6 075	*	6 057	6 341	[5 704]	6 382
10-33 Attività manifatturiere	6 293	5 313	6 601	5 741	4 911	5 974	5 828	4 908	6 081	6 550	5 470	6 890
10-11 Industrie alimentari; produzione bevande	5 303	4 597	5 703	4 650	4 331	5 159	4 805	4 411	5 286	5 515	4 736	5 880
12 Industria del tabacco	[7 180]	*	*	*	*	*	*	*	*	*	*	*
13-15 Industrie tessili, abbigliamento	5 053	4 325	5 778	4 857	4 436	5 794	5 033	4 452	5 537	5 116	4 272	5 798
16-18 Industrie del legno e della carta; stampa	5 969	5 418	6 067	5 850	5 404	5 913	5 967	5 486	6 045	6 079	5 365	6 250
19-20 Fabbr. di coke; industria chimica	7 524	6 526	7 826	6 238	5 417	6 776	6 506	5 964	6 718	7 724	6 760	7 964
21 Industria farmaceutica	9 694	8 989	10 228	[7 806]	6 048	[9 524]	6 357	6 024	[6 820]	9 776	9 080	10 301
22-23 Industria d'articoli in gomma e in materie plastiche	5 828	5 062	6 013	5 860	5 101	6 036	5 778	4 937	5 828	6 835	5 071	6 081
24-25 Metallurgia; fabbr. prodotti in metallo	5 885	5 012	6 050	5 752	[4 894]	5 909	5 811	4 947	5 958	5 950	5 040	6 125
26 Fabbr. di computer e prodotti di elettronica e ottica; orologi	6 629	5 300	7 484	6 113	4 959	6 857	6 293	5 056	7 080	6 696	5 333	7 559
27 Fabbr. di apparecchiature elettriche	6 727	5 020	7 193	6 004	4 968	6 329	5 912	4 688	6 332	6 887	5 090	7 393
28 Fabbr. di macchinari e apparecchiature n.c.a.	6 887	5 878	7 052	6 387	5 961	6 466	6 430	5 600	6 586	7 013	5 913	7 170
29-30 Fabbr. di mezzi di trasporto	6 225	5 159	6 362	5 727	5 000	5 850	6 024	[5 343]	6 124	6 331	5 129	6 500
31-33 Fabbr. mobili; altre att. manifatturiere; ripar. e inst. di macchine	6 213	5 416	6 447	5 737	5 341	5 974	5 943	[4 751]	6 207	6 560	5 773	6 858
35 Fornitura di energia	8 429	[7 510]	[8 567]	7 566	6 190	7 941	7 416	6 565	7 601	8 526	7 678	8 689
36-39 Fornitura di acqua; trattamento dei rifiuti	5 731	5 864	5 720	5 488	[5 525]	5 488	5 628	6 067	5 608	5 990	5 887	[6 000]
41-43 Costruzioni	6 068	5 797	6 088	5 820	5 469	5 848	5 968	5 950	5 969	6 368	6 123	6 379
45-96 SETTORE 3 SERVIZI	6 161	5 578	6 716	5 674	5 188	6 219	6 118	5 633	6 501	6 341	5 724	6 945
45-47 Commercio; riparazione di autoveicoli	5 451	4 792	6 121	5 398	4 768	5 866	5 984	5 302	6 381	5 365	4 756	6 151
45-46 Comm. all'ingrosso; comm. e ripar. di autov.	6 348	5 997	6 508	5 928	5 623	6 076	6 294	5 925	6 500	6 654	6 274	6 810
47 Commercio al dettaglio	4 761	4 558	5 379	4 680	4 434	5 304	4 980	4 627	5 655	4 763	4 578	5 362
49-53 Trasporto e magazzinaggio	6 135	5 876	6 230	5 122	4 941	5 176	5 300	5 344	5 298	6 293	5 943	6 464
49-52 Trasp. terrestre, per vie d'acqua e aereo; magazzinaggio	6 253	5 734	6 362	5 181	4 977	5 200	5 320	5 353	5 308	6 597	5 906	6 761
53 Servizi postali e attività di corriere	6 032	5 950	6 070	4 146	4 333	4 125	4 460	*	4 460	6 045	5 957	6 088
55-56 Servizi di alloggio e di ristorazione	4 333	4 216	4 480	4 233	4 127	4 333	4 333	4 232	4 442	4 435	4 258	4 642
58-63 Servizi di informazione e comunicazione	8 474	7 040	9 020	7 619	6 118	8 157	8 009	6 596	8 452	8 829	7 375	9 407
58-60 Editoria, audiovisivi e att. radiotelevisive	7 711	6 942	8 214	6 270	5 742	6 825	6 603	6 123	6 927	8 162	7 501	8 718
61 Telecomunicazioni	8 737	6 998	9 559	7 698	5 924	8 525	7 317	5 890	[7 936]	8 803	7 073	9 630
62-63 Att. informatiche e altri servizi informativi	8 713	7 113	9 095	7 936	6 350	8 339	8 452	7 067	8 871	9 230	7 583	9 586
64-66 Attività finanziarie e assicurative	9 374	7 421	10 875	8 730	6 782	11 459	7 905	6 694	9 492	9 632	7 654	10 979
64, 66 Servizi finanziari; att. ausiliarie dei serv. fin. e delle att. assic.	9 549	7 537	11 018	8 719	6 746	11 459	7 874	6 667	9 416	9 944	7 927	11 153
65 Assicurazioni	8 769	7 118	10 424	9 020	7 326	11 429	8 171	7 143	11 372	8 778	7 113	10 398
68 Attività immobiliari	6 337	5 999	6 861	6 287	6 037	6 885	6 554	5 958	7 349	6 369	5 982	6 709
69-75 Att. professionali, scientifiche e tecniche	7 555	6 687	8 213	6 959	6 190	7 851	7 235	6 435	7 852	8 254	7 555	8 747
69-71 Att. legali e di gestione, contabilità, architettura e ingegneria	7 565	6 722	8 195	6 978	6 250	7 843	7 334	6 482	7 953	8 230	7 590	8 642
72 Ricerca scientifica e sviluppo	9 004	7 955	9 683	8 003	6 955	9 000	7 944	7 148	8 741	9 360	8 378	9 970
73-75 Altre att. prof., scientifiche e tecniche	6 824	6 026	7 700	6 679	5 954	[7 831]	6 609	6 050	7 016	7 271	6 290	8 125
77-82 Att. amministrative e di servizi di supporto	5 299	4 834	5 468	5 238	4 916	5 365	5 318	4 850	5 424	5 308	4 812	5 503
77,79-82 Att. amm. e di serv. di supporto (senza 78)	5 237	4 807	5 429	5 159	4 792	5 260	5 200	4 774	5 313	5 273	4 823	5 575
78 Ricerca, selezione, fornitura di personale	5 419	4 901	5 511	6 515	5 907	7 266	5 672	5 181	5 819	5 349	4 762	5 448
85 Istruzione	7 246	6 808	8 025	6 366	5 893	7 165	6 976	6 542	7 673	7 608	7 154	8 340
86-88 Sanità e assistenza sociale	6 103	5 895	6 929	5 679	5 604	7 824	6 088	5 828	6 933	6 204	5 998	6 890
90-93 Att. artist., intrattenimento e divertimento	6 000	5 658	6 284	5 357	5 108	5 484	5 667	5 439	5 805	6 458	5 945	6 856
94-96 Altre attività di servizi	6 112	5 290	7 316	5 229	4 554	6 798	6 852	6 000	7 939	6 493	5 836	7 355
94-95 Att. di organ. associative e religiose; ripar. beni uso personale	7 160	6 671	7 826	6 831	6 415	7 591	7 364	6 768	8 221	7 237	6 842	7 727
96 Altre attività di servizi personali	3 910	3 754	4 865	3 817	3 726	4 709	[4 098]	[3 882]	[5 158]	3 997	3 757	5 034

Salario mensile standardizzato: equivo alente tempo pieno basato su 4 1/3 settimane di 40 ore.

Valore centrale (mediana): per una metà dei posti di lavoro, il salario standardizzato si situa al di sopra del valore centrale (mediana) qui rappresentato, per l'altra metà, invece, si situa al di sotto.

Componenti del salario: salario lordo del mese di ottobre (compresi i contributi sociali a carico del lavoratore, le prestazioni in natura, i versamenti regolari di premi, le partecipazioni alla cifra d'affari e le commissioni), indennità per il lavoro a turni e per il lavoro domenicale o notturno, 1/12 della tredicesima e 1/12 dei pagamenti annuali speciali (bonus). Gli assegni familiari e gli assegni per figli non sono compresi.

Spiegazione dei segni: « - » nessun dato disponibile; « * » dati insufficienti; « [] » coefficiente di variazione superiore a 5% (valore incerto a livello statistico)

Fonte: Ufficio federale di statistica, Rilevazione svizzera della struttura dei salari

Informazioni: Sezione dei salari e delle condizioni di lavoro, 058 463 64 29, lohn@bfs.admin.ch

© UST - Enciclopedia statistica della Svizzera