


Rezultati švicarske ankete o radnom  
stanovništvu

# ŠARS 2008 ukratko



Schweizerische Eidgenossenschaft  
Confédération suisse  
Confederazione Svizzera  
Confederaziun svizra

Département fédéral de l'intérieur DFI  
**Office fédéral de la statistique OFS**

Neuchâtel, 2009

---

Posebno zahvaljujemo svim domaćinstvima  
koja su sudjelovala u anketi ŠARS.

---

---

**Izdavač:** Švicarski zavod za statistiku (ŠZS)

**Područje:** 3 Radni vijek i naknada za rad

**Distribucija:** ŠZS, 2010 Neuchâtel, tel. 032 713 60 60, faks 032 713 60 61

**Realizacija i dodatne obavijesti:**

Anouk Bläuer-Hermann, Valérie Laessig, Sandra Siegenthaler, Alain Vuille  
Sekcije Rad i radni vijek, ŠZS, tel. 032 713 64 00

**Tekst u originalu:** sastavljen je na francuskom i njemačkom jeziku

**Prevela:** Nives Grenko, Zürich


**Grafička priprema:** ŠZS

**Slikovni prilog:** Roland Hirter, Bern

**Edicija:** jednom godišnje

**Narudžbeni broj:** 547-0800

# Sadržaj



❖ <b>ŠARS: Svrha ankete i razmatrane teme</b> .....	<b>4</b>
– Što je ŠARS i čemu služi?	
– Koje su razmatrane teme?	
❖ <b>O anketi ŠARS</b> .....	<b>5</b>
– Kako i kada se odvija intervju?	
– Tko sudjeluje u anketi?	
– Kako su zaštićeni podaci dobiveni u anketi?	
❖ <b>Rezultati ankete ŠARS u 2008. godini</b> .....	<b>6–7</b>
❖ <b>Poslovno aktivne osobe</b> .....	<b>8–9</b>
❖ <b>Nezaposlene i nedostatno zaposlene osobe</b> .....	<b>10–11</b>
❖ <b>Poslovno neaktivne osobe</b> .....	<b>12–13</b>
❖ <b>Nekoliko definicija</b> .....	<b>14–15</b>
❖ <b>Dodatne informacije...</b> .....	<b>16</b>
– Publikacije	
– U slučaju dodatnih pitanja?	

# ŠARS: Svrha ankete i razmatrane teme



## ❖ Što je ŠARS i čemu služi?

**ŠARS = Švicarska Anketa o Radnom Stanovništvu**

Švicarski zavod za statistiku (ŠZS) vrši svake godine počevši od 1991, na zahtjev švicarske Vlade, anketu koja ima za cilj prikupiti podatke s područja rada te o profesionalnom životu uopće. Ona doprinosi boljoj spoznaji uvjeta u kojima žive osobe bez posla, umirovljenici, domaćice i muškarci u kući, studenti i studentice.

Zahvaljujući strogoj primjeni međunarodnih definicija, Švicarska anketa o radnom stanovništvu (ŠARS) doprinosi između ostalog izračunavanju većeg broja pokazatelja tržišta rada, koji su usporedivi s međunarodnim prilikama.

## ❖ Koje su razmatrane teme?

- Profesionalne aktivnosti (prošle ili sadašnje)
- Razlozi za ne-aktivnost (mirovina, školovanje, itd.)
- Profesija stečena školovanjem i profesija kojom se osoba danas bavi
- Radni uvjeti: vrsta radnog vremena, rad noću, obavljanje rada preko vikenda
- Prihodi od rada, prihodi domaćinstva
- Traženje posla
- Profesionalna i geografska pokretljivost

Dodatni tematski pokazatelji:

- Školovanje i daljnje usavršavanje (u 1999., 2003., 2006. god.)
- Neplaćeni rad (u 2000., 2004., 2007. god.)
- Migracije (u 2001., 2003., 2008. god.)
- Socijalno osiguranje (u 2002., 2005., 2008. god.)
- Usklađivanje obitelji i posla (u 2005. god.)

# O anketi ŠARS



## ❖ Kako i kada se odvija intervju?

ŠARS svake godine provodi jedan institut za istraživanje tržišta (LINK Marketing Services) po nalogu Švicarskog zavoda za statistiku (ŠZS).

Osoba tog instituta zadužena za anketu, telefonski kontaktira domaćinstva i obavlja intervju u trajanju od odprilike 20 minuta.

## ❖ Tko sudjeluje u anketi?

Budući da bi anketiranje cijelog stanovništva bilo preskupo, ŠARS je reprezentativno istraživanje na temelju slučajnog uzorka u kojem se ispituje oko 48'000 osoba.


Adrese za provođenje ŠARS-a uzimaju se iz popisa privatnih telefonskih priključaka koji vodi Švicarski zavod za statistiku (ŠZS), a koji služi provođenju istraživanja na temelju slučajnog uzorka. Taj popis sadržava i imena koja se ne nalaze u javnom telefonskom imeniku. Zbog toga, adrese uzete iz tog popisa odraz su različitih tipova švicarskih kućanstava.

## ❖ Kako su zaštićeni podaci dobiveni u anketi?

Zaštićenost podataka dobivenih u anketi osigurana je federalnim zakonom o zaštiti statističkih podataka. Svi se podatci obrađuju na strogo povjerljiv način i služe samo u statističke svrhe.

Brojčane vrijednosti prikazane u ovoj brošuri su rezultat odgovora 48'000 ispitanih osoba. Tako svaka osoba koja je sudjelovala u anketi ŠARS 2008. godine, predstavlja u prosjeku 130 stanovnika starijih od 15 godina sa stalnim prebivalištem u Švicarskoj.

# Najvažniji rezultati ankete ŠARS u 2008. godini



## ❖ Dinamičan razvoj na švicarskom tržištu rada

Prema rezultatima ŠARS-a, u drugom tromjesečju 2008. godine bilo je sveukupno 4,229 milijuna poslovno aktivnih osoba, dakle 2,6% više nego o odgovarajućem razdoblju prethodne godine. Ovaj porast očituje se kako kod poslovno aktivnih žena (+4,1%; od 1,863 milijuna na 1,940 milijuna) tako i kod muškaraca (+1,3%; od 2,259 milijuna na 2,289 milijuna).

Između 2. tromjesečja 2007. i 2. tromjesečja 2008. godine pao je broj nezaposlenih osoba s 156'000 na 147'000 (-5,9%). Stopa nezaposlenosti iznosila je 2008.g. 3,4% radnog stanovništva (2007.g.: 3,6%).

## ❖ Daljnji porast broja poslovno aktivnih stranaca

Švicarsko gospodarstvo ovisi o poslovno aktivnim strancima. To pokazuju aktualni rezultati ŠARS-a 2008. Opet je značajno porastao broj poslovno aktivnih stranaca u odnosu na prethodnu godinu (+51'000 osoba odn. +5,8%). U drugom tromjesečju 2008.g. više nego svaka peta od sveukupno 4,229 milijuna poslovno aktivnih osoba s trajnim boravkom u Švicarskoj imala je strano državljanstvo (21,9% odn. 927'000 osoba).

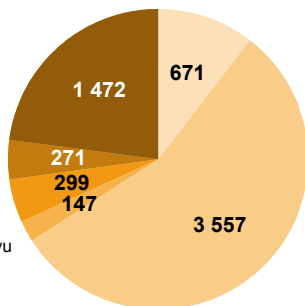
## Stanovništvo sa stalnim boravkom u Švicarskoj i najmanje 15 godina starosne dobi, raščlanjeno prema radnom statusu (osobe, u tisućama), ŠARS 2008.

### Aktivne osobe:

- Samostalna zanimanja i članovi obitelji-suradnici
- Posloprimci i naučnici
- Nezaposlene osobe

### Poslovno neaktivne osobe:

- Osobe na školovanju
- Domaćice/muške osobe u domaćinstvu
- Umirovljenici, uživaoci rente i ostale poslovno neaktivne osobe



# Koliko ima... ?



## Radni status (osobe, u tisućama), ŠARS 2008

	Ukupno	Muškarci	Žene	Švicarci	Stranci <sup>1</sup>
Samostalna zanimanja	588	382	207	517	71
Članovi obitelji-suradnici	83	33	50	77	6
Posloprimci	3345	1750	1595	2530	815
Naučnici	213	124	89	177	36
Nezaposlene osobe	147	66	80	85	61
Osobe na školovanju	299	145	154	239	60
Domaćice/muške osobe u domaćinstvu	271	10	261	191	80
Penzioneri i uživaoci rente	1333	555	778	1182	151
Druge poslovno neaktivne osobe	139	56	82	89	50
<b>Stanovništvo od 15 godina ili više</b>	<b>6417</b>	<b>3122</b>	<b>3295</b>	<b>5088</b>	<b>1329</b>

## Status na tržištu rada (osobe, u tisućama), ŠARS 1991, 2005–2008

	1991	2005	2006	2007	2008
<b>Ukupno</b>					
Osobe od 15 godina ili više	5606	6210	6266	6326	6417
od kojih: Poslovno aktivne osobe	3768	3974	4051	4122	4229
s punim radnim vremenom (90–100%)	2811	2715	2747	2789	2824
s djelomičnim radnim vremenom (0–89%)	956	1259	1305	1333	1405
Nezaposlene osobe	68	185	169	156	147
Poslovno neaktivne osobe	1770	2051	2046	2048	2041
<b>Muškarci</b>					
Muškarci od 15 godina ili više	2708	3009	3039	3071	3122
od kojih: Poslovno aktivne osobe	2163	2172	2214	2259	2289
s punim radnim vremenom (90–100%)	1995	1934	1948	1990	1995
s djelomičnim radnim vremenom (0–89%)	168	238	266	269	294
Nezaposlene osobe	27	88	78	68	66
Poslovno neaktivne osobe	518	749	747	744	766
<b>Žene</b>					
Žene od 15 godina ili više	2898	3200	3227	3255	3295
od kojih: Poslovno aktivne osobe	1605	1802	1837	1863	1940
s punim radnim vremenom (90–100%)	816	782	799	799	829
s djelomičnim radnim vremenom (0–89%)	789	1021	1039	1064	1111
Nezaposlene osobe	41	97	91	88	80
Poslovno neaktivne osobe	1252	1301	1299	1304	1275

<sup>1</sup> Osobe s dozvolom za trajni ili ograničeni boravak (boravišnom dozvolom B ili C).

# Poslovno aktivne osobe



## ❖ Još uvijek malo žena na rukovodećim mjestima

Zbog sve bolje obrazovanosti poslovno aktivnih žena, njihov se udio u visoko kvalificiranim poslovima naglo povećava (povećanje u usporedbi s 2007.g.: 9,8% žena i 4,8% muškaraca). Dok se 8,5% (195'000) poslovno aktivnih muškaraca nalazilo na rukovodećim mjestima, samo se 4,4% (84'000) poslovno aktivnih žena nalazilo na takvom radnom mjestu.

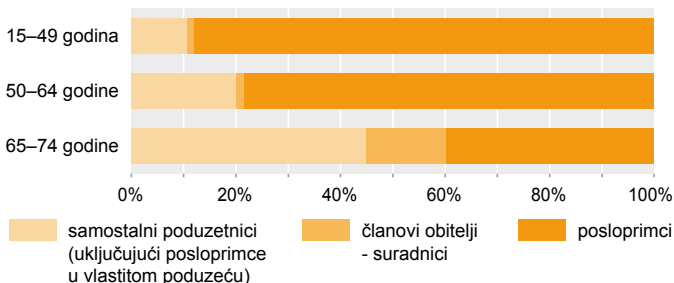
## ❖ Strani državljani češće imaju ugovor o radu na određeni rok

Velika većina posloprimaca ima ugovor o radu na neodređeni rok (91,7% u 2. tromjesečju 2008.g.). Više ima poslovno aktivnih stranaca s ugovorom o radu na određeni rok nego poslovno aktivnih Švicaraca. Posebno je velik udio poslovno aktivnih strankinja koje imaju ugovor o radu na određeni rok (8,5% strankinja, a 8,1% stranaca; 7,0% Švicarki, a 5,4% Švicaraca).

## ❖ Poslovna aktivnost nakon odlaska u starosnu mirovinu

U 2008.g. svaka je sedma osoba u dobi od 65 do 74 godine bila poslovno aktivna (93'000 osoba). Većina tih osoba radi samostalno ili u obiteljskom poduzeću (60,2%).

## Radni status, raščlanjen po dobnim skupinama (u %), ŠARS 2008.





# Koliko ima... ?



## Poslovno aktivne osobe (u tisućama), ŠARS 2008


	Ukupno	Muškarci	Žene	Švicarci	Stranci <sup>1</sup>
<b>Dobne grupe</b>					
15–24 godina	566	293	272	451	115
25–39 godina	1380	745	634	973	407
40–54 godina	1535	827	707	1222	312
55–64 godina	631	353	279	549	82
65 godina i više	117	70	47	106	11
<b>Stupanj obrazovanja</b>					
I srednji stupanj	678	322	356	412	266
II srednji stupanj	2188	1092	1096	1815	373
Treći stupanj	1362	875	487	1075	288
<b>Poslovna aktivnost s punim/ djelomičnim radnim vremenom</b>					
Puno radno vrijeme (>=90%)	2824	1995	829	2107	716
Djelomično radno vrijeme I (50–89%)	758	175	582	634	124
Djelomično radno vrijeme II (<50%)	647	119	529	560	87
<b>Situacija u profesiji</b>					
Samostalna zanimanja	588	382	207	517	71
Članovi obitelji-suradnici	83	33	50	77	6
Zaposleni, članovi uprave	596	411	185	467	130
Zaposleni na vodećim funkcijama	692	437	255	521	170
Zaposleni bez vodećih funkcija	2057	902	1155	1542	515
Naučnici	213	124	89	177	36
<b>Profesije koje se obavljaju (ISCO)</b>					
Upravitelji, viši vodeći kadrovi	280	195	84	215	64
Visoko kvalificirani poslovi	792	504	288	633	159
Tehničari i zanimanja istog ranga	921	394	527	781	140
Administrativno osoblje	462	139	323	390	72
Zaposleni u sektoru usluga i prodaje	559	176	382	413	145
Stručno osoblje u poljoprivredi	173	120	53	161	12
Zanatlije i radnici	596	513	82	420	175
Mašinisti i strojovođe	188	150	37	122	66
Nekvalificirani radnici i službenici	236	82	153	146	89
Nije se izjasnio/nezna	24	14	10	20	4
<b>Ukupno</b>	<b>4229</b>	<b>2289</b>	<b>1940</b>	<b>3302</b>	<b>927</b>

## Stopa poslovno aktivnih osoba (u postocima), ŠARS 1991, 2005–2008

	1991	2005	2006	2007	2008
<b>Ukupno</b>	67,2	64,0	64,7	65,2	65,9
Muškarci	79,9	72,2	72,8	73,6	73,3
Žene	55,4	56,3	56,9	57,2	58,9

<sup>1</sup> Osobe s dozvolom za trajni ili ograničeni boravak (boravišnom dozvolom B ili C).

# Nezaposlene i nedostatno zaposlene osobe



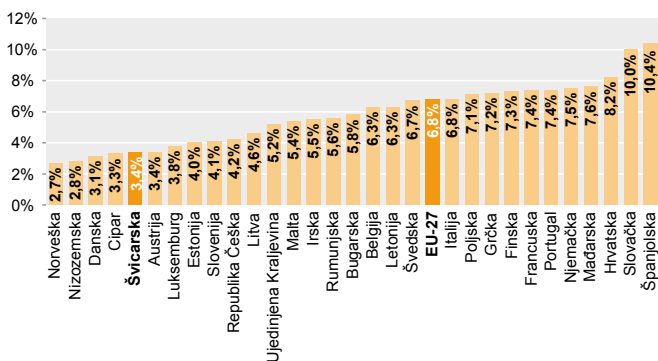
## ❖ U usporedbi s drugim državama i dalje niska stopa nezaposlenosti u Švicarskoj

U usporedbi s drugim državama, Švicarska još uvijek bilježi vrlo nisku stopu nezaposlenosti (3,4%). Stopa nezaposlenosti u Švicarskoj znatno je niža nego u evropskom prosjeku (EU-27: 6,8%). Između 2. tromjesečja 2007. i 2. tromjesečja 2008.g. opala je stopa nezaposlenosti u većini zemalja EU-a i EFTA-e. Kada je Poljska pristupila Evropskoj Uniji 2004. godine, u Poljskoj je zabilježena najveća stopa nezaposlenosti. U međuvremenu, stopa nezaposlenosti najviše je opala upravo u Poljskoj (-2,5% na 7,1%) i nalazi se sada gotovo u evropskom prosjeku. S druge strane, znatni porast stope nezaposlenosti zabilježen je u Španjolskoj (+2,4% na 10,4%). Time je u Španjolskoj u 2. tromjesečju 2008.g. zabilježena najviša stopa nezaposlenosti u evropskim državama.

## ❖ Dodatno se traži 192'000 radnih mjesta s punim radnim vremenom

U 2. tromjesečju 2008. g. sveukupno je bilo 421'000 osoba odnosno 9,6% radnog stanovništva nezaposleno ili nedostatno zaposleno. Posljednjih je godina zabilježen pad te stope (10,5% u 2. tromjesečju 2005.g.). Dodatni radni penzum koji nezaposlene i nedostatno zaposlene osobe žele, iznosi otprilike 192'000 radnih mjesta s punim radnim vremenom. Od toga 113'000 radnih mjesta s punim radnim vremenom (59%) traže nezaposlene osobe, a 79'000 radnih mjesta s punim radnim vremenom žele nedostatno zaposlene osobe, što znači da nezaposlenost i dalje ima veće značenje nego podzaposlenost.

## Stope nezaposlenosti u Švicarskoj i u Evropi, 2. tromjesečje 2008.g. ŠARS i Eurostat



# Koliko ima...?



## Nezaposlene osobe (u tisućama) i stopa nezaposlenosti (u postocima), ŠARS 2008

	Nezaposlene osobe			Stopa nezaposlenosti		
	Ukupno	Muškarci	Žene	Ukupno	Muškarci	Žene
<b>Dobne grupe</b>						
15-24 godina	43	21	22	7,0	6,7	7,4
25-39 godina	44	17	27	3,1	2,2	4,1
40-54 godina	42	19	23	2,7	2,3	3,1
55 godina i više	18	9	8	2,3	2,2	2,5
<b>Državljanstvo</b>						
Švicarci	85	38	47	2,5	2,1	2,9
Stranci <sup>1</sup>	61	29	33	6,2	4,9	8,0
<b>Stupanj obrazovanja</b>						
I srednji stupanj	44	19	25	6,1	5,5	6,7
II srednji stupanj	76	33	43	3,4	3,0	3,7
Treći stupanj	26	14	12	1,9	1,6	2,4
<b>Nezaposlene osobe</b>						
Upisani	63	34	30	–	–	–
Neupisani	83	33	50	–	–	–
<b>Trajanje nezaposlenosti</b>						
Manje od godine dana	96	48	48	–	–	–
godinu dana ili više	50	18	32	–	–	–
<b>Razvitak nezaposlenosti</b>						
1991	68	27	41	1,8	1,2	2,5
2005	185	88	97	4,4	3,9	5,1
2006	169	78	91	4,0	3,4	4,7
2007	156	68	88	3,6	2,9	4,5
<b>2008</b>	<b>147</b>	<b>66</b>	<b>80</b>	<b>3,4</b>	<b>2,8</b>	<b>4,0</b>

## Nedovoljno zaposlene osobe (u tisućama) i stopa podzaposlenosti (u postocima), ŠARS 2006–2008

	Nedovoljno zaposlene			Stopa podzaposlenosti		
	Ukupno	Muškarci	Žene	Ukupno	Muškarci	Žene
2006	259	58	202	6,1	2,5	10,5
2007	263	57	206	6,2	2,5	10,6
<b>2008</b>	<b>275</b>	<b>54</b>	<b>221</b>	<b>6,3</b>	<b>2,3</b>	<b>10,9</b>

<sup>1</sup> Osobe s dozvolom za trajni ili ograničeni boravak (boravišnom dozvolom B ili C).

# Poslovno neaktivne osobe



## ❖ Samo mali broj majki koje nisu poslovno aktivne

Samo 31,7% majki s barem jednim djetetom mlađim od četiri godine nije poslovno aktivno. Udio majki, čije najmlađe dijete ima između četiri i šest godina, još je manji: U toj skupini udio majki koje su isključivo kućanice iznosi samo malo više od jedne četvrtine (26%). Još manji udio u skupini poslovno neaktivnih osoba čine majke čije najmlađe dijete ima između 7 i 14 godina (16,6%).

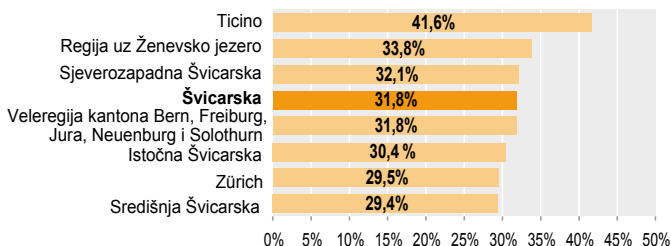
## ❖ Porast broja poslovno neaktivnih osoba sa 65 i više godina

Demografski proces starenja društva glavni je razlog za porast broja poslovno neaktivnih osoba sa 65 ili više godina (+18'000 na 1,127 milijuna osoba). Od početka devedesetih godina udio umirovljenika stalno raste: Dok je 1991. godine na jednu osobu s više nego 65 godina otpadalo 3,5 aktivnih osoba u dobi između 20 i 64 godine, 2008. godine na nju otpadaju još samo 3,2 aktivne osobe.

## ❖ Regionalne razlike u udjelu poslovno neaktivnih osoba s 15 i više godina

U Švicarskoj skupina poslovno neaktivnih osoba s 15 i više godina čini otprilike jednu trećinu sveukupnog stanovništva (31,8%). Međutim, udio tih osoba priličito se razlikuje po veleregijama: Posebno je velik udio poslovno neaktivnih osoba u Ticinu (41,6%) te u Regiji uz Ženevsko jezero (33,8%). U regiji Zürich (29,5%) te u Središnjoj Švicarskoj (29,4%) manje su skupine tih osoba u odnosu na sveukupno stanovništvo.

### Udio poslovno neaktivnih osoba s 15 i više godina u stanovništvu, raščlanjen po veleregijama (u %), ŠARS 2008.



# Koliko ima...?



## Poslovno neaktivne osobe (u tisućama), ŠARS 2008

	Ukupno	Muškarci	Žene
<b>Poslovno neaktivne osobe</b>			
Na školovanju	299	145	154
Domaćice/muške osobe u domaćinstvu	271	10	261
Penzioneri i uživaoci rente	1333	555	778
Ostale poslovno neaktivne osobe	139	56	82
<b>Dobne grupe</b>			
15–24 godina	298	147	151
25–39 godina	160	28	132
40–54 godina	182	41	141
55–64 godina	275	97	178
65 godina i više	1127	453	673
<b>Državljanstvo</b>			
Švicarci	1701	634	1066
Stranci <sup>1</sup>	340	132	209
<b>Stupanj obrazovanja</b>			
I srednji stupanj	741	221	520
II srednji stupanj	1018	379	640
Treći stupanj	282	166	116
<b>Ukupno</b>	<b>2041</b>	<b>766</b>	<b>1275</b>

## Poslovno neaktivne osobe od 15 do 64 godine (u postocima), ŠARS 2008

Razlozi netražnja posla	Ukupno	Muškarci	Žene
Školovanje	32,6	46,2	25,5
Čuvanje djece ili odraslih osoba kojima je potrebna njega	14,9	( )	22,5
Drugi osobni ili obiteljski razlozi	14,3	2,9	20,3
Mirovina	15,9	20,8	13,4
Bolest/privremena nesposobnost za rad	7,8	10,1	6,6
Permanentna Invalidnost	7,3	11,9	5,0
Drugi razlozi	7,1	7,9	6,8


## Udio poslovno neaktivnih osoba u stanovništvu (u postocima), ŠARS 1991, 2005–2008

	1991	2005	2006	2007	2008
<b>Ukupno</b>	31,6	33,0	32,6	32,4	31,8
Muškarci	19,1	24,9	24,6	24,2	24,5
Žene	43,2	40,7	40,2	40,1	38,7

<sup>1</sup> Osobe s dozvolom za trajni ili ograničeni boravak (boravišnom dozvolom B ili C).

Brojke koje su dobijene temeljem manje od 50 intervjua, stavljene su u zagrade.

# Nekoliko definicija



## ❖ Stanovništvo sa stalnim boravkom

U stanovništvo sa stalnim boravkom ubrajaju se sve osobe, čije se mjesto boravka tijekom cijele godine nalazi u Švicarskoj. U tu grupu spadaju švicarski državljani te svi strani državljani koji posjeduju boravišnu dozvolu u trajanju od barem 12 mjeseci, a to znači osobe s dozvolom za trajni boravak (boravišnom dozvolom C), osobe s dozvolom za ograničeni boravak (boravišnom dozvolom B, uključujući prihvaćene izbjeglice), osobe s dozvolom za kratkoročni rad i neki drugi privremeni boravak (boravišnom dozvolom L) u trajanju od barem 12 mjeseci te međunarodni službenici, pripadnici stranih predstavništava i članovi njihovih obitelji.

## ❖ Poslovno aktivne osobe

Smatraju se poslovno aktivnim osobama osobe s navršениh 15 godina života koje su u toku tjedna,

- radili u trajanju najmanje od jednog sata i zato bili plaćeni
- ili premda su bili privremeno odsutni s rada (odsutnost zbog bolesti, godišnjeg odmora, porodijskog dopusta, odsluženja vojnog roka, itd.) imali su posao za koji su bili plaćeni kao namještenici ili slobodna zanimanja
- ili oni koji rade u obiteljskoj tvrtci a bez da su za to plaćeni.

## ❖ Nezaposlene osobe

(osobe bez posla prema međunarodnim normama)

Smatraju se nezaposlenima osobe u dobi od 15 do 74 godine

- koje nisu bile poslovno aktivne u toku oglednog tjedna,
- koje su aktivno tražile posao zadnjih četiri tjedna i
- koje su bile u mogućnosti da rade.

Zbog primjene ove definicije broja osoba bez zaposlenja prema ŠARS-u različit je od broja osoba upisanih u regionalne urede za traženje zaposlenja koji objavljuje Državni sekretarijat za ekonomiju (SECO).

### ❖ **Aktivne osobe**

Smatraju se aktivnim poslovno aktivne osobe i nezaposlene osobe. Aktivne osobe čine tržište rada.

### ❖ **Nedostatno zaposlene osobe**

Smatraju se kao nedostatno zaposlene osobe one poslovno aktivne osobe

- koje rade u nekom poduzeću s radnim vremenom kraćim od 90% punog radnog vremena
- koje bi željele raditi više
- koje su spremne u narednih tri mjeseca prihvatiti da rade posao koji traži više angažmana.

### ❖ **Poslovno neaktivne osobe**

Kao poslovno neaktivne osobe smatraju se one osobe koje ne ulaze ni u grupu poslovno aktivnih osoba ni u grupu nezaposlenih osoba.

### ❖ **Definicija stopa**


Stopa poslovno aktivnih osoba =  $\frac{\text{poslovno aktivne osobe}}{\text{stanovništvo sa stalnim boravkom}}$

Stopa nezaposlenosti =  $\frac{\text{nezaposlene osobe}}{\text{aktivne osobe}}$

Stopa podzaposlenosti =  $\frac{\text{nedostatno zaposlene osobe}}{\text{aktivne osobe}}$

Stopa aktivnosti =  $\frac{\text{aktivne osobe}}{\text{stanovništvo sa stalnim boravkom}}$

## Dodatne informacije ...



### ❖ Publikacije

#### Godišnja publikacija:

Pokazatelji tržišta rada u 2008. godini  
(narudžbeni broj: 206-0802 za francusko izdanje, a 206-0801 za njemačko izdanje, cijena: CHF 22.–, bez PDV-a).

#### Obavještenja za tisak i publikacija «BFS aktuell»:

Pretpлата na «Radni vijek i naknada za rad», na sve obavijesti za tisak i publikacije «BFS aktuell» koje se tiču statistike i tržišta rada.  
(Narudžbeni broj: 0609 za francusko izdanje, a 0601 za njemačko izdanje, cijena: CHF 30.– godišnje).

### ❖ U slučaju dodatnih pitanja?

Za sve dodatne obavijesti, možete se obratiti suradnicima sekcije Rad i radni vijek (na njemačkom, francuskom ili talijanskom jeziku):

Telefon: 032 713 64 00  
Faks: 032 713 64 87  
E-mail: [info.arbeit@bfs.admin.ch](mailto:info.arbeit@bfs.admin.ch)

Office fédéral de la statistique  
Sekcija: Rad i radni vijek  
Section Travail et vie active  
Espace de l'Europe 10  
2010 Neuchâtel

Stranica na internetu: <http://www.espa.bfs.admin.ch>