



# Communiqué de presse

Embargo: 29.04.2011, 9:15

---

## 14 Santé

N° 0351-1103-80

Coût et financement du système de santé en 2009

### 61 milliards pour la santé

Neuchâtel, 29.04.2011 (OFS) – **Les dépenses pour la santé se sont élevées au total à 61 milliards de francs en 2009, ce qui représente 4,3% de plus que l'année précédente. Le produit intérieur brut (PIB) ayant enregistré une baisse de 1,6% en 2009 par rapport à l'année précédente, la part des dépenses de santé dans le PIB a progressé de 10,7 à 11,4%. Ce sont là les chiffres provisoires les plus récents de l'Office fédéral de la statistique (OFS) sur le coût et le financement du système de santé.**

#### Hausse des dépenses dans presque toutes les catégories de prestations

Les dépenses de santé ont augmenté par rapport à l'année précédente dans presque toutes les catégories de prestations. Les hausses les plus fortes ont été enregistrées dans les catégories suivantes : soins ambulatoires en milieu hospitalier (+6,3%), vente de biens de santé (+5,1%, dont des médicaments), soins de longue durée dans les établissements médico-sociaux (+5,1%) et soins aigus en milieu hospitalier (+4,4%). Avec un volume de prestations de 36,1 milliards de francs, ces quatre catégories de soins ont totalisé 59.2% des dépenses de santé.

#### Net accroissement des dépenses de santé par rapport au PIB

En 2009, les dépenses de santé ont enregistré une hausse de 4,3%, légèrement supérieure à la croissance moyenne des cinq dernières années (3,6%). Comme le produit intérieur brut (PIB) a reculé de 1,6%, leur part dans le PIB aux prix courants s'est fortement accrue pour atteindre en 2009 un pourcentage encore jamais égalé de 11,4% (10,7% l'année précédente). Des valeurs presque identiques avaient été enregistrées dans les années 2003 et 2004 (11,3% chaque fois).

#### Financement assuré principalement par l'assurance de base et les ménages privés

Comme les années précédentes, la majeure partie des 61 milliards de francs dépensés pour la santé ont été financés par l'assurance de base selon la LAMal (35,1%) et les ménages privés (30,5%). La part de ces deux sources de financement est restée stable par rapport à l'année précédente, tandis que celle de l'Etat (18,9%) a augmenté de 0,7 point.

### **653 francs par mois pour la santé**

Les dépenses de santé se sont élevées à 653 francs par mois en moyenne par personne résidant en Suisse. Elles ont été couvertes à raison de 229 francs par personne par l'assurance-maladie obligatoire, de 58 francs par les assurances complémentaires et de 37 francs par d'autres assurances, telles que l'AVS, l'AI et l'assurance-accidents. L'Etat y a contribué pour 123 francs et des fondations de droit privé pour 6 francs. Les ménages ont donc dû déboursier le solde, soit 200 francs, en plus de leurs primes d'assurance (principalement pour les établissements médico-sociaux, les soins dentaires et les participations aux frais d'assurance-maladie).

#### **Statistique du coût et du financement du système de santé**

La statistique du coût et du financement du système de santé est une statistique de synthèse réalisée par l'OFS à partir de différentes sources. Elle permet d'évaluer chaque année les coûts de production, les dépenses et le financement des biens et services du système de santé suisse. Elle s'appuie sur la méthodologie internationale définie par l'OCDE dans le domaine des comptes de la santé. Elle n'est réalisable que lorsque toutes les données statistiques primaires sont réunies, notamment celles touchant aux assurances sociales et aux finances publiques. C'est pourquoi les résultats définitifs paraissent généralement avec un retard de deux ans environ.

OFFICE FÉDÉRAL DE LA STATISTIQUE  
Service de presse

---

**Renseignements:**

Raymond Rossel, OFS, Section Santé de la population, tél.: +41 32 71 36777

---

Service de presse OFS, tél. : +41 32 71 36013; fax : +41 32 71 36346, e-mail: [info@bfs.admin.ch](mailto:info@bfs.admin.ch)

Commandes de publications : tél. : +41 32 71 36060, fax : +41 32 71 36061  
e-mail : [order@bfs.admin.ch](mailto:order@bfs.admin.ch)

Vous trouverez d'autres informations et publications sous forme électronique sur le site Internet de l'OFS à l'adresse <http://www.statistique.admin.ch> > [Thèmes](#) > [14 - Santé](#)

Abonnement aux communiqués de presse sous format électronique (pdf) à l'adresse :  
<http://www.news-stat.admin.ch>

---

Ce communiqué est conforme aux principes du Code de bonnes pratiques de la statistique européenne. Ce dernier définit les bases qui assurent l'indépendance, l'intégrité et la responsabilité des services statistiques nationaux et communautaires. Les accès privilégiés sont contrôlés et placés sous embargo.

Aucun accès privilégié n'a été accordé pour ce communiqué.

## T1 Coût et financement du système de santé

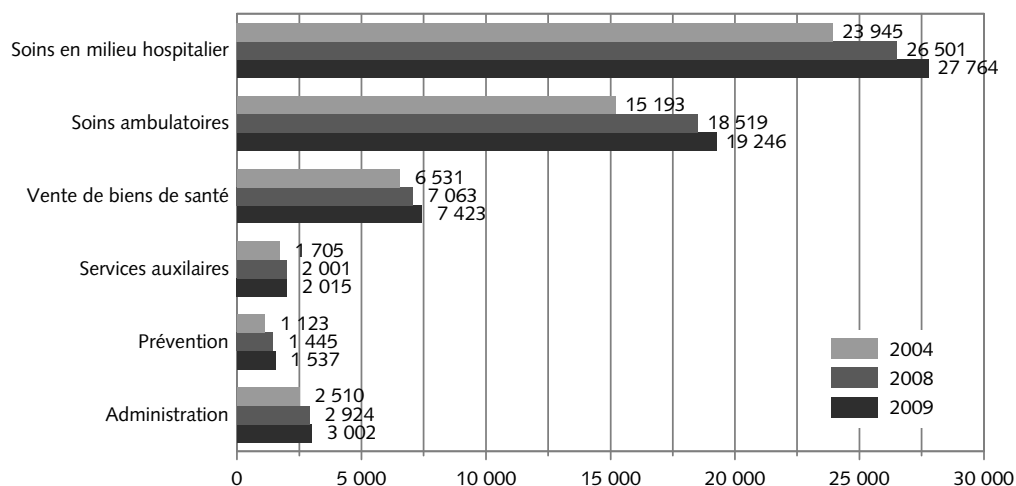
	2004	2008	2009	Variation 2008-2009	Variation 2004-2009 1)
<b>Coût du système de santé selon le fournisseur de biens et services, en millions de francs</b>	<b>51 007,7</b>	<b>58 453,4</b>	<b>60 987,4</b>	<b>4,3%</b>	<b>3,6%</b>
<b>Hôpitaux et établissements médico-sociaux</b>	<b>26 841,9</b>	<b>30 670,7</b>	<b>32 196,0</b>	<b>5,0%</b>	<b>3,7%</b>
Hôpitaux	18 211,9	20 699,3	21 708,0	4,9%	3,6%
Etablissements médico-sociaux	6 369,0	7 553,7	7 935,9	5,1%	4,5%
Etablissements pour handicapés et autres établissements	2 260,9	2 417,8	2 552,1	5,6%	2,5%
<b>Services ambulatoires et commerce de détail</b>	<b>20 405,6</b>	<b>23 271,4</b>	<b>24 111,1</b>	<b>3,6%</b>	<b>3,4%</b>
Services ambulatoires	15 519,8	18 056,2	18 624,5	3,1%	3,7%
Commerce de détail	4 885,8	5 215,2	5 486,7	5,2%	2,3%
<b>Etat et assurances</b>	<b>3 205,0</b>	<b>3 870,4</b>	<b>4 022,2</b>	<b>3,9%</b>	<b>4,6%</b>
Etat	1 016,4	1 316,2	1 413,7	7,4%	6,8%
Assurances	2 188,6	2 554,2	2 608,6	2,1%	3,6%
<b>Institutions sans but lucratif</b>	<b>555,2</b>	<b>640,9</b>	<b>658,1</b>	<b>2,7%</b>	<b>3,5%</b>
<b>Coût du système de santé selon les prestations, en millions de francs</b>	<b>51 007,7</b>	<b>58 453,4</b>	<b>60 987,4</b>	<b>4,3%</b>	<b>3,6%</b>
Soins en milieu hospitalier	23 945,2	26 500,7	27 764,4	4,8%	3,0%
<i>dont: soins aigus (y compris la psychiatrie)</i>	14 550,1	15 628,6	16 322,0	4,4%	2,3%
<i>dont: long séjour</i>	6 369,0	7 553,7	7 935,9	5,1%	4,5%
Soins ambulatoires	15 193,4	18 519,3	19 246,3	3,9%	4,8%
<i>dont: soins de médecins</i>	7 070,7	8 298,4	8 577,0	3,4%	3,9%
<i>dont: soins ambulatoires des hôpitaux</i>	2 896,7	4 170,0	4 431,6	6,3%	8,9%
Vente de biens de santé	6 531,3	7 063,3	7 423,4	5,1%	2,6%
Services auxiliaires	1 704,7	2 001,4	2 014,8	0,7%	3,4%
Prévention	1 122,8	1 444,9	1 536,5	6,3%	6,5%
Administration	2 510,3	2 923,7	3 002,0	2,7%	3,6%
<b>Financement du système de santé selon l'agent payeur, en millions de francs</b>	<b>51 007,7</b>	<b>58 453,4</b>	<b>60 987,4</b>	<b>4,3%</b>	<b>3,6%</b>
Etat	8 632,7	10 678,6	11 523,1	7,9%	5,9%
Assurances sociales	21 151,0	24 099,8	24 896,5	3,3%	3,3%
<i>dont: assurance-maladie LAMal (assurance de base)</i>	17 379,8	20 552,3	21 382,8	4,0%	4,2%
Assurances privées	4 511,7	5 247,4	5 384,2	2,6%	3,6%
Ménages privés	16 251,7	17 826,7	18 594,3	4,3%	2,7%
Autres financements privés	460,5	600,9	589,4	-1,9%	5,1%
<b>Santé, en % du PIB</b>	<b>11,3%</b>	<b>10,7%</b>	<b>11,4%</b>		
<b>Coût de la santé par habitant (en termes nominaux, en francs)</b>	<b>6 843</b>	<b>7 589</b>	<b>7 833</b>	<b>3,2%</b>	<b>2,7%</b>

1) Taux de croissance annuel moyen

## Coûts de la santé selon les prestations

G 1

En mio CHF

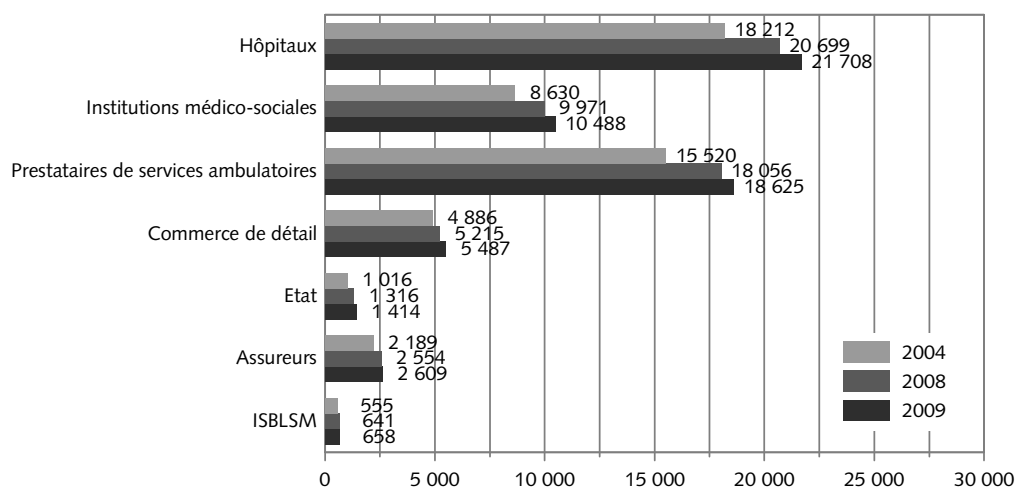


© OFS

## Coûts de la santé selon le fournisseur de biens et services

G 2

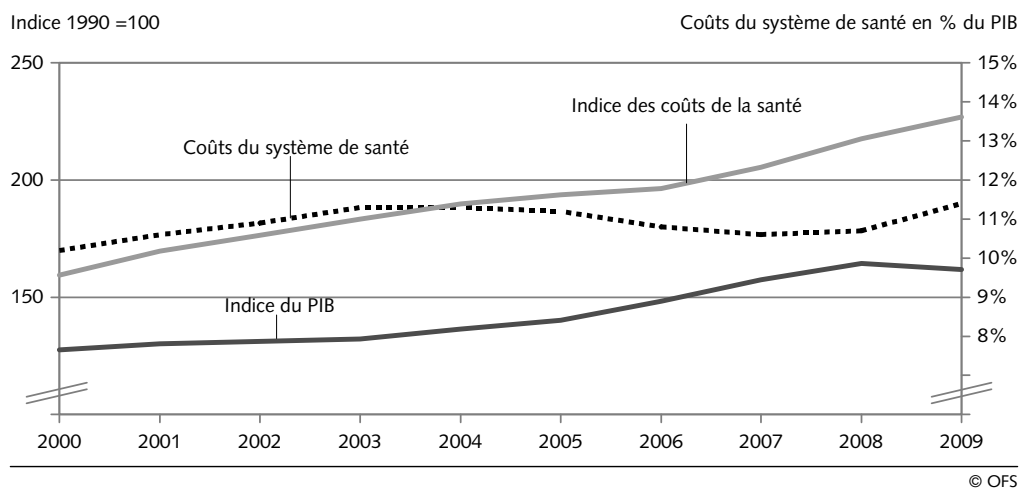
En mio CHF



© OFS

### Coûts de la santé et PIB

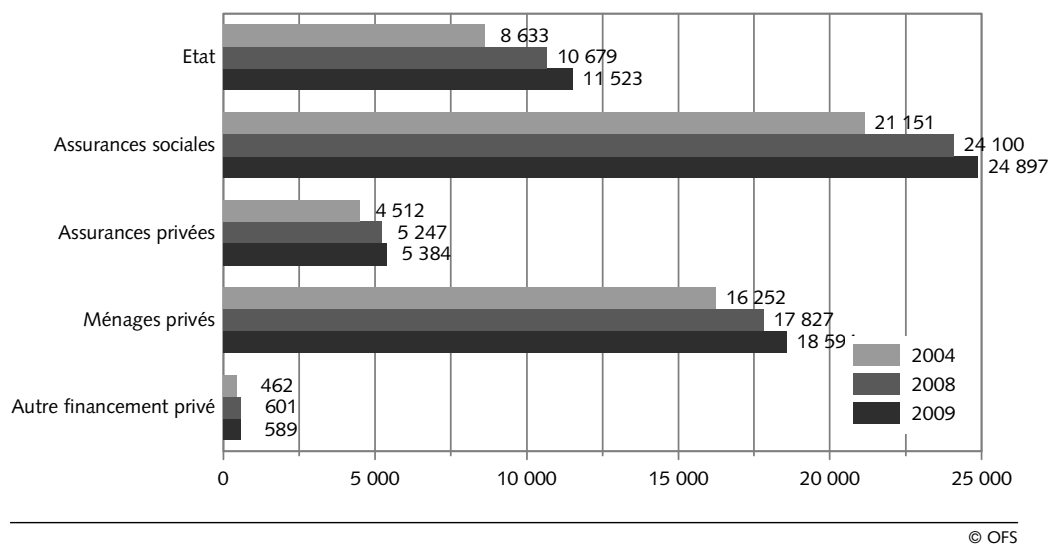
G 3



### Financement de la santé selon l'agent payeur

G 4

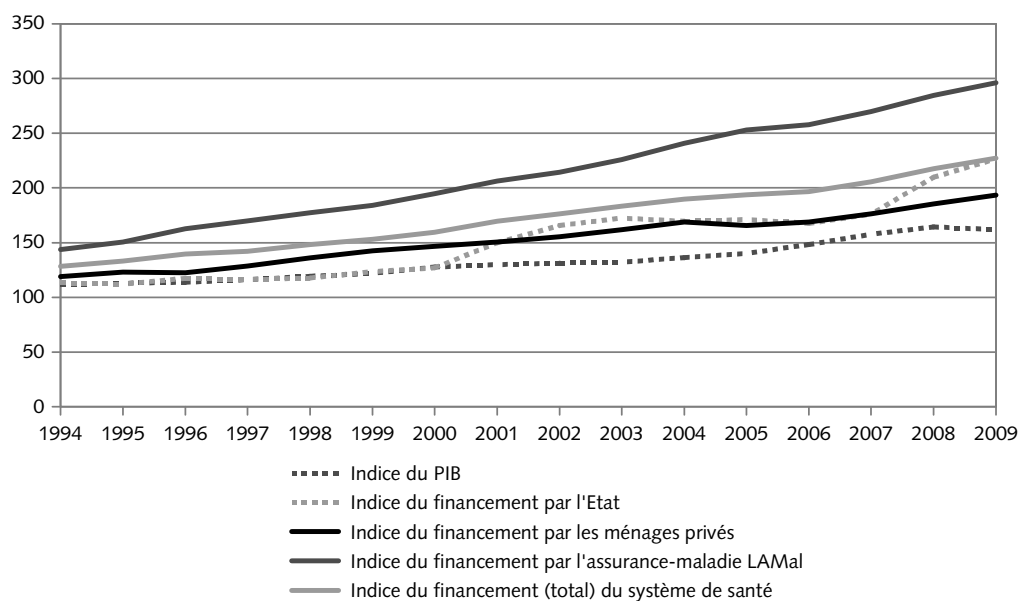
En mio CHF



## Indices de l'évolution du financement direct et du PIB

G 5

Termes nominaux, Index 1990 = 100

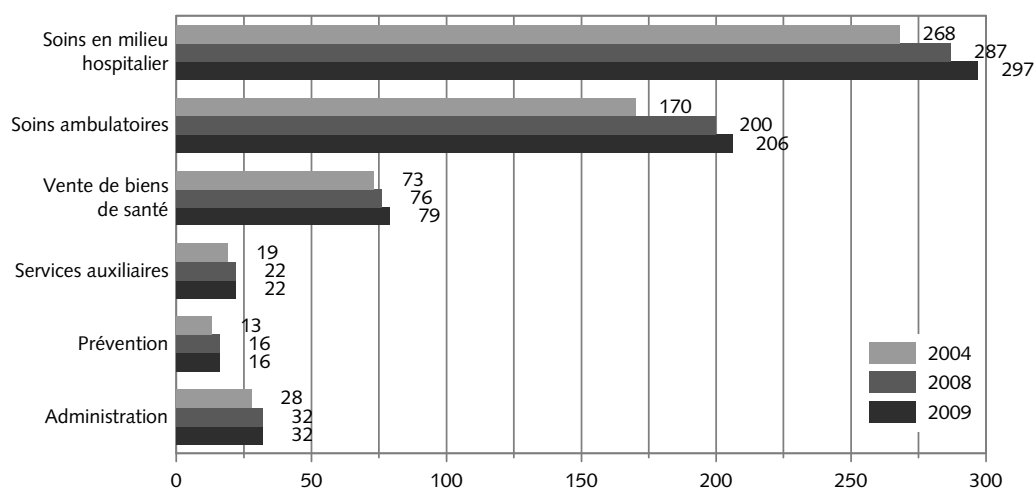


© OFS

## Coûts de la santé par habitant

G 6

En CHF



© OFS