

Strassenfahrzeuge in der Schweiz

Véhicules routiers en Suisse

11

Verkehr und Nachrichtenwesen
Transports et communications
Trasporti e comunicazioni

Inverkehrsetzung
neuer Strassenfahrzeuge

Mises en circulation
de véhicules routiers neufs

2004

Die vom Bundesamt für Statistik (BFS) herausgegebene Reihe «Statistik der Schweiz» gliedert sich in folgende Fachbereiche:

La série «Statistique de la Suisse» publiée par l'Office fédéral de la statistique (OFS) couvre les domaines suivants:

0	Statistische Grundlagen und Übersichten	0	Bases statistiques et produits généraux
1	Bevölkerung	1	Population
2	Raum und Umwelt	2	Espace et environnement
3	Arbeit und Erwerb	3	Vie active et rémunération du travail
4	Volkswirtschaft	4	Economie nationale
5	Preise	5	Prix
6	Industrie und Dienstleistungen	6	Industrie et services
7	Land- und Forstwirtschaft	7	Agriculture et sylviculture
8	Energie	8	Energie
9	Bau- und Wohnungswesen	9	Construction et logement
10	Tourismus	10	Tourisme
11	Verkehr und Nachrichtenwesen	11	Transports et communications
12	Geld, Banken, Versicherungen	12	Monnaie, banques, assurances
13	Soziale Sicherheit	13	Protection sociale
14	Gesundheit	14	Santé
15	Bildung und Wissenschaft	15	Education et science
16	Kultur, Informationsgesellschaft, Sport	16	Culture, société de l'information, sport
17	Politik	17	Politique
18	Öffentliche Verwaltung und Finanzen	18	Administration et finances publiques
19	Kriminalität und Strafrecht	19	Criminalité et droit pénal
20	Wirtschaftliche und soziale Situation der Bevölkerung	20	Situation économique et sociale de la population
21	Nachhaltige Entwicklung und Disparitäten auf regionaler und internationaler Ebene	21	Développement durable et disparités régionales et internationales

Strassenfahrzeuge in der Schweiz

Inverkehrsetzung neuer Strassenfahrzeuge 2004

Véhicules routiers en Suisse

Mises en circulation de véhicules routiers neufs 2004

Herausgeber
Editeur

Bundesamt für Statistik
Office fédéral de la statistique

Herausgeber: Bundesamt für Statistik (BFS)
Auskunft: Albin Raemy, BFS, Tel. 032 713 62 11, Fax 032 713 69 81
Realisierung: Albin Raemy, BFS, Tel. 032 713 62 11, Louis Fluri, BFS, Tel. 032 713 62 50
Vertrieb: Bundesamt für Statistik
CH-2010 Neuchâtel
Tel. 032 713 60 60 / Fax 032 713 60 61 / E-Mail: order@bfs.admin.ch
Bestellnummer: 031-0400
Preis: Fr. 16.– (exkl. MwSt)
Reihe: Statistik der Schweiz
Fachbereich: 11 Verkehr und Nachrichtenwesen
Originaltext: Deutsch
Übersetzung: Sprachdienste BFS
Grafik/Layout: BFS
Copyright: BFS, Neuchâtel 2005
Abdruck – ausser für kommerzielle Nutzung –
unter Angabe der Quelle gestattet.
ISBN: 3-303-11239-8

Editeur: Office fédéral de la statistique (OFS)
Complément d'information: Albin Raemy, OFS, tél. 032 713 62 11, Fax 032 713 69 81
Réalisation: Albin Raemy, OFS, tél. 032 713 62 11, Louis Fluri, OFS, tél. 032 713 62 50
Diffusion: Office fédéral de la statistique
CH-2010 Neuchâtel
Tél. 032 713 60 60 / Fax 032 713 60 61 / E-Mail: order@bfs.admin.ch
Numéro de commande: 031-0400
Prix: 16 francs (TVA excl.)
Série: Statistique de la Suisse
Domaine: 11 Transports et communications
Langue du texte original: Allemand
Traduction: Services linguistiques de l'OFS
Graphisme/Layout: OFS
Copyright: OFS, Neuchâtel 2005
La reproduction est autorisée, sauf à des fins commerciales,
si la source est mentionnée.
ISBN: 3-303-11239-8

Inhaltsverzeichnis

Vorwort	7
Einteilung nach Fahrzeuggruppen (FAZG) und Fahrzeugarten (FAZ)	10

Inverkehrsetzung neuer Strassenfahrzeuge, Entwicklungstabellen

Strassenfahrzeuge (FAZG 1 - 7)

E0 nach Fahrzeuggruppe (FAZG) seit 1975 ..	12
E0.1 nach Fahrzeugart (FAZ) seit 1990	14

Personenwagen (FAZG 1)

E1.1 nach Kanton seit 1990	16
E1.2 nach Antrieb, Getriebe, Karosserie und Treibstoff seit 1990	18
E1.3 nach Hubraum seit 1990	20

Personentransportfahrzeuge (FAZG 2)

E2.0 nach Fahrzeugart seit 1990	21
E2.1 nach Kanton seit 1990	22
E2.2 nach Antrieb, Karosserie und Treibstoff seit 1990	24
E2.3 nach Sitzplätze seit 1990	26

Sachtransportfahrzeuge (FAZG 3)

E3.0 nach Fahrzeugart seit 1990	27
E3.1 nach Kanton seit 1990	28
E3.2 nach Antrieb, Karosserie und Anzahl Achsen seit 1990	30
E3.3 nach Gesamtgewicht und Treibstoff seit 1990	31

Landwirtschaftsfahrzeuge (FAZG 4)

E4.0 nach Fahrzeugart seit 1990	33
---------------------------------------	----

Industriefahrzeuge (FAZG 5)

E5.0 nach Fahrzeugart seit 1990	34
---------------------------------------	----

Motorräder (FAZG 6)

E6.0 nach Fahrzeugart seit 1990	35
E6.1 nach Kanton seit 1990	36
E6.2 nach Hubraum und Karosserie seit 1990 ..	38

Table des matières

Avant-propos	7
Répartition en groupes (FAZG) et genres de véhicules0 (FAZ)	10

Mises en circulation de véhicules routiers neufs, tableaux d'évolution

Véhicules routiers (FAZG 1 - 7)

E0 selon le groupe de véhicule (FAZG) depuis 19750	12
E0.1 selon le genre de véhicule (FAZ) depuis 1990	14

Voitures de tourisme (FAZG 1)

E1.1 selon le canton depuis 1990	16
E1.2 selon la traction, la transmission, la carrosserie et le carburant depuis 1990 ..	18
E1.3 selon la cylindrée depuis 1990	20

Véhicules de transport de personnes (FAZG 2)

E2.0 selon le genre de véhicule depuis 1990	21
E2.1 selon le canton depuis 1990	22
E2.2 selon la traction, la carrosserie et le carburant depuis 1990	24
E2.3 selon les places assises depuis 1990	26

Véhicules de transport de choses (FAZG 3)

E3.0 selon le genre de véhicule depuis 1990	27
E3.1 selon le canton depuis 1990	28
E3.2 selon la traction, la carrosserie et le nombre d'essieux depuis 1990	30
E3.3 selon le poids total et le carburant depuis 1990	31

Véhicules agricoles (FAZG 4)

E4.0 selon le genre de véhicule depuis 1990	33
--	----

Véhicules industriels (FAZG 5)

E5.0 selon le genre de véhicule depuis 1990	34
--	----

Motocycles (FAZG 6)

E6.0 selon le genre de véhicule depuis 1990 ...	35
E6.1 selon le canton depuis 1990	36
E6.2 selon la cylindrée et la carrosserie depuis 1990	38

Anhänger (FAZG 7)

E7.0	nach Fahrzeugart seit 1990	40
E7.1	nach Gesamtgewicht seit 1995	41

Inverkehrsetzung neuer Strassenfahrzeuge, Jahrestabellen 2004**Strassenfahrzeuge (FAZG 1 - 7)**

T0.1	nach Fahrzeuggruppe (FAZG) und Kanton	44
T0.2	nach Fahrzeuggruppe (FAZ) und Monat ..	45

Personenwagen (FAZG 1)

T1.1	nach Kanton und technischen Daten	48
T1.2	nach Marke, Typ und technischen Daten ..	50
T1.3	Häufigste Marken und Typen	70

Personentransportfahrzeuge (FAZG 2)

T2.1	nach Kanton und technischen Daten	72
T2.2	nach Marke und technischen Daten	74

Sachentransportfahrzeuge (FAZG 3)

T3.1	nach Kanton und technischen Daten	78
T3.2	nach Marke und technischen Daten	80

Landwirtschaftsfahrzeuge (FAZG 4)

T4.1	nach Kanton und technischen Daten	84
T4.2	nach Marke und technischen Daten	86

Industriefahrzeuge (FAZG 5)

T5.1	nach Kanton und technischen Daten	92
T5.2	nach Marke und technischen Daten	94

Motorräder (FAZG 6)

T6.1	nach Kanton und technischen Daten	102
T6.2	nach Marke und technischen Daten	104
T6.3	Häufigste Marken	110

Anhänger (FAZG 7)

T7.1	nach Kanton und technischen Daten	112
T7.2	nach Marke und technischen Daten	114

Remorques (FAZG 7)

E7.0	selon le genre de véhicule depuis 1990 ...	40
E7.1	selon le poids total depuis 1995	41

Mises en circulation de véhicules routiers neufs Tableaux annuels 2004**Véhicules routiers (FAZG 1 - 7)**

T0.1	selon le groupe de véhicule (FAZG) et le canton	44
T0.2	selon le groupe de véhicule et le mois	45

Voitures de tourisme (FAZG 1)

T1.1	selon le canton et des données techniques.	48
T1.2	selon la marque, le modèle et des données techniques	50
T1.3	principales marques et modèles	70

Véhicules de transport de personnes (FAZG 2)

T2.1	selon le canton et des données techniques.	72
T2.2	selon la marque et des données techniques	74

Véhicules de transport de choses (FAZG 3)

T3.1	selon le canton et des données techniques.	78
T3.2	selon la marque et des données techniques	80

Véhicules agricoles (FAZG 4)

T4.1	selon le canton et des données techniques.	84
T4.2	selon la marque et des données techniques	86

Véhicules industriels (FAZG 5)

T5.1	selon le canton et des données techniques.	92
T5.2	selon la marque et des données techniques	94

Motocycles (FAZG 6)

T6.1	selon le canton et des données techniques.	102
T6.2	selon la marque et des données techniques	104
T6.3	principales marques	110

Remorques (FAZG 7)

T7.1	selon le canton et des données techniques.	112
T7.2	selon la marque et des données techniques	114

Grafiken

G0.1	Inverkehrsetzung neuer Personenwagen und Motorräder seit 1990	13
G0.2	Inverkehrsetzung neuer Personen- und Sachen, sowie Landwirtschafts- und Industriefahrzeuge seit 1990.....	13
G1.1	Inverkehrsetzung neuer Personenwagen nach Antrieb seit 1990	18
G1.2	Inverkehrsetzung neuer Personenwagen nach Getriebe seit 1990	19
G1.3	Inverkehrsetzung neuer Personenwagen nach Karosserie seit 1990	19
G1.4	Inverkehrsetzung neuer Personenwagen nach Treibstoffart seit 1990	19
G1.5	Inverkehrsetzung neuer Personenwagen nach Hubraum seit 1990.....	20
G2.1	Inverkehrsetzung neuer Personentransportfahrzeuge nach Treibstoffart seit 1990	25
G3.1	Inverkehrsetzung neuer Sachenransportfahrzeuge nach Treibstoffart seit 1990	32
G6.1	Inverkehrsetzung neuer Motorräder nach Hubraum seit 1990.....	39
G6.2	Inverkehrsetzung neuer Motorräder nach Karosserie seit 1990	39

Graphiques

G0.1	Mises en circulation des voitures de tourisme et motocycles neufs depuis 1990	13
G0.2	Mises en circulation des véhicules de transport de personnes, de choses, véhicules agricoles et industriels depuis 1990.....	13
G1.1	Mises en circulation des voitures de tourisme Neuves selon la traction depuis 1990.....	18
G1.2	Mises en circulation des voitures de tourisme neuves selon la transmission depuis 1990.....	19
G1.3	Mises en circulation des voitures de tourisme neuves selon la carrosserie depuis 1990.....	19
G1.4	Mises en circulation des voitures de tourisme neuves selon le carburant depuis 1990.....	19
G1.5	Mises en circulation des voitures de tourisme neuves selon la cylindrée depuis 1990.....	20
G2.1	Mises en circulation des véhicules de transport de personnes neufs selon le carburant depuis 1990.....	25
G3.1	Mises en circulation des véhicules de transport de choses neufs selon le carburant depuis 1990.....	32
G6.1	Mises en circulation de motocycles neufs selon la cylindrée depuis 1990.....	39
G6.2	Mises en circulation de motocycles neufs selon la carrosserie depuis 1990.....	39

Vorwort

Hinweis zu dieser Ausgabe

Die Daten für die vorliegende Statistik werden der Datenbank MOFIS der Eidgenössischen Fahrzeugkontrolle entnommen. Die folgenden Tabellen beinhalten die neuen Strassenfahrzeuge, die laut der MOFIS Datenbank zwischen dem **1. Januar 2004 und dem 31. Dezember 2004** in Verkehr gesetzt wurden und deren Halter ihren Wohnort in der Schweiz hatten. Die Fahrzeuge der Bundesverwaltung (Schild A, P oder M) werden mit den Abkürzungen «BV/AF» gekennzeichnet.

Die vorliegende Publikation enthält am Anfang Tabellen und Grafiken über die Entwicklung der Inverkehrsetzung seit 1990. Danach folgen die Tabellen von der Inverkehrsetzung im Jahr 2004.

Trolleybusse (FAZ 23) und Gelenktrolleybusse (FAZ 24) werden nicht mehr aufgeführt, da sie nicht vollständig in der MOFIS registriert sind.

Definitionen und Konventionen

Die Einteilung der Fahrzeugarten (FAZ) entspricht weitgehend den von der Eidgenössischen Fahrzeugkontrolle herausgegebenen «Weisungen über das Ausfüllen der Prüfungsberichte Formular 13.20 A und B (WPB)» die sich auf die Verordnung über die technischen Anforderungen an Strassenfahrzeugen (VTS-SR 741.41) stützt. Etwas weiter unten folgt eine Zusammenfassung davon.

Abgesehen von gewissen Ausnahmen, die den Motorrädern zugeordnet werden, gelten als **Motorwagen** die Motorfahrzeuge mit mindestens vier Rädern, die Motorfahrzeuge mit drei Rädern und einem Leergewicht über 1000 kg, Arbeitsmotorwagen sowie Raupenfahrzeuge. Das **Gesamtgewicht** ist das gesetzlich zulässige Höchstgewicht. Das **Garantiegewicht** ist das vom Hersteller angegebene, technisch zulässige Höchstgewicht. In den seltenen Fällen, in denen diese beiden Gewichte nicht übereinstimmen, liegt das gesetzliche Höchstgewicht unter dem Garantiegewicht. Motorwagen gelten als leichte Fahrzeuge, wenn ihr Gesamtgewicht 3,5 Tonnen nicht überschreitet. Bei den **Sitzplätzen** ist jener der Führerin oder des Führers immer eingerechnet.

Motorräder sind einspurige Motorfahrzeuge mit zwei Rädern, mit oder ohne Seitenwagen, sowie drei- oder vierrädrige Motorfahrzeuge mit begrenzter Geschwindigkeit und Motorenstärke sowie begrenztem Hubraum und Gewicht.

Avant-propos

Indication à propos de la présente édition

La présente statistique est calculée à partir de la banque de données MOFIS du Contrôle fédéral des véhicules. Les tableaux ci-après comprennent les véhicules neufs qui, selon la MOFIS, ont été mis en circulation du **1^{er} janvier 2004 au 31 décembre 2004** et dont le détenteur résidait en Suisse. Le canton est déterminé par le lieu de résidence du détenteur; ceci n'est donc pas strictement équivalent au canton donné par la plaque d'immatriculation. Les véhicules de l'Administration fédérale (plaques A, P et M) sont regroupés sous la mention «BV/AF».

La publication débute par quelques tableaux et graphiques qui illustrent l'évolution des mises en circulation depuis 1990. Suivent les tableaux des mises en circulation de 2004.

Le parc des trolleybus et des trolleybus à plate-forme pivotante étant incomplet dans la banque de données, ces véhicules ne figurent plus dans la publication.

Définitions et conventions

La définition des genres de véhicules (FAZ) est empruntée aux «Instructions pour l'établissement des rapports d'expertise» (formule 13.20 A et B) qui découlent de l'Ordonnance concernant les exigences techniques requises pour les véhicules (OETV-RS 741.41). Nous en donnons un résumé ci-après.

Aux exceptions qui tombent dans la catégorie des motos, sont réputés **voitures automobiles** les véhicules automobiles ayant au moins quatre roues, les véhicules automobiles à trois roues dont le poids à vide excède 1000 kg, des voitures automobiles de travail ainsi que des véhicules à chenilles. Le **poids total** est le poids maximal légalement autorisé. Le **poids garanti** équivaut au poids maximal admis par le constructeur. Dans les cas rares où ces deux poids ne sont pas égaux, le poids légal est inférieur au poids garanti. Les voitures automobiles sont des véhicules **légers** si leur poids total ne dépasse pas 3,5 tonnes. Les **places assises** comprennent celle du conducteur.

Sont considérés comme motos les véhicules automobiles à deux roues placées l'une derrière l'autre, avec ou sans side-car, et les véhicules automobiles à trois ou quatre roues, dont la vitesse, la puissance, la cylindrée, le poids sont limités.

Bei den Motorwagen und Motorrädern werden folgende Fahrzeugarten (FAZ) unterschieden:

- **Personenwagen** sind leichte (FAZ 1) oder schwere (FAZ 2) Motorwagen zum Personentransport mit höchstens neun Sitzplätzen.
- **Motorwagen** sind Fahrzeuge für einen speziellen Gebrauch, z.B. Camper oder Wohnwagen, Verkaufsfahrzeuge, Büros, Schirmbildfahrzeuge, Ausstellungsfahrzeuge, Ambulanzen, Leichenwagen usw. Dabei kann es sich um leichte (FAZ 10) oder schwere Motorwagen (FAZ 11) handeln.
- **Gesellschaftswagen** (FAZ 20) sind schwere Motorwagen zum Personentransport mit mehr als neun Sitzplätzen. Gelenk- (FAZ 22) und Trolleybusse (FAZ 23 und 24) bilden eigene Kategorien.
- **Kleinbusse** (FAZ 21) sind leichte Motorwagen zum Personentransport mit mehr als neun Sitzplätzen.
- **Lieferwagen** (FAZ 30) sind leichte Motorwagen zum Sachentransport.
- **Lastwagen** (FAZ 35) sind schwere Motorwagen zum Sachentransport mit Aufbauten wie Brücken, Kasten, Tanks, Silos, Langmaterial usw.
- **Sattelschlepper** (FAZ 38) sind die zum Ziehen von Sattelanhängern gebaute Motorwagen. Für die Einteilung als schwere oder leichte Fahrzeuge ist nur das Gesamtgewicht des Sattelschleppers, d.h. inkl. das Stützgewicht des Sattelanhängers auf den Sattel aber ohne das auf den Rädern des Anhängers lastende Gewicht, massgebend.
- **Sattelmotorfahrzeuge** (FAZ 36) sind eine untrennbare Kombination aus einem Sattelschlepper mit einem Sattelanhänger.
- **Traktoren** (FAZ 42 und 43) sind zum Ziehen von Anhängern gebaute Motorwagen mit kurzem Radstand und höchstens einem geringen eigenen Tragraum.
- **Kleinmotorräder** (FAZ 61) sind zwei- oder dreirädrige Motorfahrzeuge mit einer Höchstgeschwindigkeit von 45 km/h und einem Hubraum von maximal 50 cm³.
- **Dreirädrige** (FAZ 67) und **vierrädrige** (FAZ 65 und 66) Motorfahrzeuge sind Fahrzeuge, deren Leergewicht, Hubraum und Motorenleistung begrenzt sind und nicht als Kleinmotorräder gelten.

Parmi les voitures automobiles ou les motocycles, on distingue différents genres de véhicules (FAZ pour *Fahrzeugart* en allemand).

- Les **voitures de tourisme** sont des voitures affectées au transport de personnes comptant 9 places assises au maximum. Elles peuvent être légères (FAZ 1) ou lourdes (FAZ 2).
- Les **automobiles** sont des voitures à usage spécial, servant d'habitation (motor-homes, camping-cars), de magasin de vente, de bureau, de stand d'exposition, d'ambulance, de corbillard, etc. Elles peuvent être légères (FAZ 10) ou lourdes (FAZ 11).
- Les **autocars** (FAZ 20) sont des voitures lourdes affectées au transport de personnes comptant plus de 9 places assises. Les bus à plate-forme pivotante (FAZ 22) et les trolleybus (FAZ 23 et 24) constituent des genres à part.
Les **minibus** (FAZ 21) sont des voitures légères affectées au transport de personnes comptant plus de 9 places assises.
- Les **voitures de livraison** (FAZ 30) sont des voitures légères affectées au transport de choses.
- Les **camions** (FAZ 35) sont des voitures lourdes affectées au transport de choses. Ils sont équipés de ponts, de fourgons, de citernes, de silos, de ranchets, etc.
- Les **tracteurs à sellette** (FAZ 38) sont des voitures conçues pour tirer des semi-remorques. C'est le poids total du tracteur, donc y compris le poids d'appui de la semi-remorque sur la sellette mais non compris le poids reporté sur les roues de la semi-remorque, qui détermine le classement en véhicule léger ou lourd.
- Les **véhicules articulés** (FAZ 36) sont la combinaison inséparable d'un tracteur à sellette et d'une semi-remorque.
- Les **tracteurs** (FAZ 42, 43) sont des voitures à empattement court construits pour tirer des remorques et n'ayant qu'un pont de charge réduit.
- Les **motocycles légers** (FAZ 61) sont des véhicules à deux ou trois roues dont la vitesse maximale ne dépasse pas 45 km/h et dont la cylindrée n'est pas supérieure à 50 cm³.
- Les **tricycles** (FAZ 67) et **quadricycles** à moteur (FAZ 65 66) sont des véhicules à trois, respectivement quatre roues dont le poids, la puissance, la cylindrée sont limités, mais qui n'entrent pas dans la catégorie des motocycles légers.

Die in der Publikation verwendeten Fahrzeugarten werden zusätzlich auch in Fahrzeuggruppen (FAZG) eingeteilt. Nachstehend einige Präzisierungen dazu (s.a. Tabelle weiter hinten)

- Landwirtschaftsfahrzeuge (FAZ 43, 52, 81, 83 und 84) sind in der Regel mit grünen Schildern versehen.
- Industriefahrzeuge (FAZ 42, 50, 51, 80 und 82) sind Fahrzeuge mit blauen, braunen oder weissen Schildern, die nicht dem Transport, sondern der Verrichtung spezieller Arbeiten dienen.

Das Merkmal Kanton, das in verschiedenen Tabellen erscheint, wird nach der Adresse des Fahrzeughalters und nicht nach dem Nummernschild des Fahrzeugs bestimmt.

Numerierung der Tabellen

Die erste Ziffer der Tabellenummer gibt Auskunft über den Inhalt der Tabelle:

- 00 Alle Fahrzeuge
- 10 Personenwagen
- 20 Personentransportfahrzeuge
- 30 Sachtransportfahrzeuge
- 40 Landwirtschaftsfahrzeuge
- 50 Industriefahrzeuge
- 60 Motorräder
- 70 Anhänger

Zeichenerklärung

- () Entfällt weil, statistisch nicht sicher genug
- ... Zahl unbekannt

Abkürzungen

- BV Bundesverwaltung (Schild A, P oder M)
- FAZ Fahrzeugart
- FAZG Fahrzeuggruppe

Dans la publication, on regroupe encore ces genres de véhicules (FAZ) en groupes de véhicules (FAZG). Voici quelques précisions à ce propos (voir aussi le tableau plus loin).

- Les véhicules agricoles (FAZ 43, 52, 81, 83 et 84) portent généralement des plaques vertes.
- Les véhicules industriels (FAZ 42, 50, 51, 80 et 82) sont équipés spécialement pour effectuer un travail autre que le transport. Ils portent des plaques bleues, brunes ou blanches.

Le canton qui apparaît dans divers tableaux est déterminé d'après l'adresse du détenteur et non d'après les plaques du véhicule.

Numérotation des tableaux

Le premier chiffre du numéro du tableau indique le(les) groupe(s) de véhicules concernés par le tableau:

- 00 pour tous les véhicules
- 10 pour les voitures de tourisme
- 20 pour les véhicules de transport de passagers
- 30 pour les véhicules de transport de choses
- 40 pour les véhicules agricoles
- 50 pour les véhicules industriels
- 60 pour le motocycles
- 70 pour les remorques

Explication des signes

- () donnée trop peu fiable
- ... chiffre inconnu

Abréviations

- AF Administration fédérale (plaques A, P)
- FAZ Genre de véhicule
- FAZG Groupe de genres de véhicule

Fahrzeuggruppen (FAZG) und Fahrzeugarten (FAZ)
Groupes (FAZG) et genres de véhicules (FAZ)
Gruppi (FAZG) e generi di veicoli (FAZ)

FAZG	Gruppen / Groupes / Gruppi	FAZ	Fahrzeugarten / Genres de véhicule / Generi di veicoli
1	Personenwagen Voitures de tourisme Automobili	01	Personenwagen / Voiture de tourisme / Automobile
		02	Schwerer Personenwagen / Voiture de tourisme lourde / Automobile pesante
2	Personenverkehrsmittel Véhicules de transport de personnes Veicoli per il trasporto di persone	10	Leichter Motorwagen / Automobile légère / Autoveicolo leggero
		11	Schwerer Motorwagen / Automobile lourde / Autoveicolo pesante
		20	Gesellschaftswagen / Autocar / Autobus
		21	Kleinbus / Minibus / Furgoncino
		22	Gelenkbus / Bus à plate-forme pivotante / Autobus snodato
		23	Trolleybus / Trolleybus / Filobus
		24	Gelenktrolleybus / Trolleybus à plate-forme pivotante / Filobus snodato
3	Sachtransportfahrzeuge Véhicules de transport de choses Veicoli per il trasporto di cose	30	Lieferwagen / Voiture de livraison / Autofurgone
		35	Lastwagen / Camion / Autocarro
		36	Leichtes Sattelmotorfahrzeug / Véhicule articulé léger / Autoarticolato leggero
		37	Schweres Sattelmotorfahrzeug / Véhicule articulé lourd / Autoarticolato pesante
		38	Sattelschlepper / Tracteur à sellette / Trattore a sella
4	Landwirtschaftsfahrzeuge Véhicules agricoles Veicoli agricoli	43	Landwirtschaftlicher Traktor / Tracteur agricole / Trattore agricolo
		52	Landwirtschaftlicher Arbeitskarren / Chariot de travail agricole / Carro di lavoro agricolo
		81	Landwirtschaftlicher Motorkarren / Chariot à moteur agricole / Carro con motore agricolo
		83	Landwirtschaftlicher Motoreinachser / Monoaxe agricole / Monoasse agricolo
		84	Landwirtschaftliches Kombinations-Fahrzeug / Véhicule agricole combiné / Veicolo agricolo combinato
5	Industriefahrzeuge Véhicules industriels Veicoli industriali	42	Traktor / Tracteur / Trattore
		50	Arbeitsmaschine / Machine de travail / Macchina semovente
		51	Arbeitskarren / Chariot de travail / Carro di lavoro
		80	Motorkarren / Chariot à moteur / Carro con motore
		82	Motoreinachser / Monoaxe / Monoasse
6	Motorräder Motocycles Motoveicoli	60	Motorrad / Motorcycle / Motoveicolo
		61	Kleinmotorrad / Motorcycle léger / Motoleggera
		62	Motorrad-Dreirad / Motorcycle-tricar / Motoveicolo a tre ruote
		63	Motorradseitenwagen / Motorcycle-side-car / Motoveicolo con carrozzino laterale
		64	Kleinmotorrad-Dreirad / Motorcycle léger tricar / Motoleggera a tre ruote
		65	Leichtmotorfahrzeug / Quadricycle léger à moteur / Quadriciclo leggero a motore
		66	Kleinmotorfahrzeug / Quadricycle à moteur / Quadriciclo a motore
		67	Dreirädriges Motorfahrzeug / Tricycle à moteur / Triciclo a motore
		68	Motorschleppen / Luge à moteur / Slitta a motore
		7	Anhänger Remorques Rimorchi
86	Motorradanhänger / Remorque motorcycle / Rimorchio motoveicolo		
87	Landw. Arbeitsanhänger / Remorque de travail agricole / Rimorchio di lavoro agricolo		
88	Sattelwohnanhänger / Semi-remorque caravane / Semirimorchio abitabile		
89	Sattelananhänger / Semi-remorque / Semirimorchio		
90	Sachtransportanhänger / Remorque transport de choses / Rimorchio per il trasporto di cose		
91	Personenverkehrsmittelanhänger / Remorque transport de personnes / Rimorchio per il trasporto di persone		
92	Wohnanhänger / Caravane / Rimorchio abitabile		
93	Sportgeräteeanhänger / Remorque pour engins de sport / Rimorchio per attrezzi sportivi		
94	Arbeitsanhänger / Remorque de travail / Rimorchio di lavoro		
95	Sattelsachtransportanh. / Semi-remorque trsp. de choses / Semirimorchio trsp. di cose		
96	Sattelpersonenverkehrsmittelanh. / Semi-remorque trsp. de personnes / Semirimorchio per il trsp. di persone		
97	Sattelsportgeräteeanhänger / Semi-remorque pour engins de sport / Semirimorchio per attrezzi sportivi		
98	Sattelarbeitsanhänger / Semi-remorque de travail / Semirimorchio di lavoro		
99	Übrige Anhänger / Autres remorques / Altri rimorchi		

**Inverkehrsetzung neuer Strassenfahrzeuge
seit 1990**

**Mises en circulation de véhicules neufs
depuis 1990
(FAZG 1-7)**

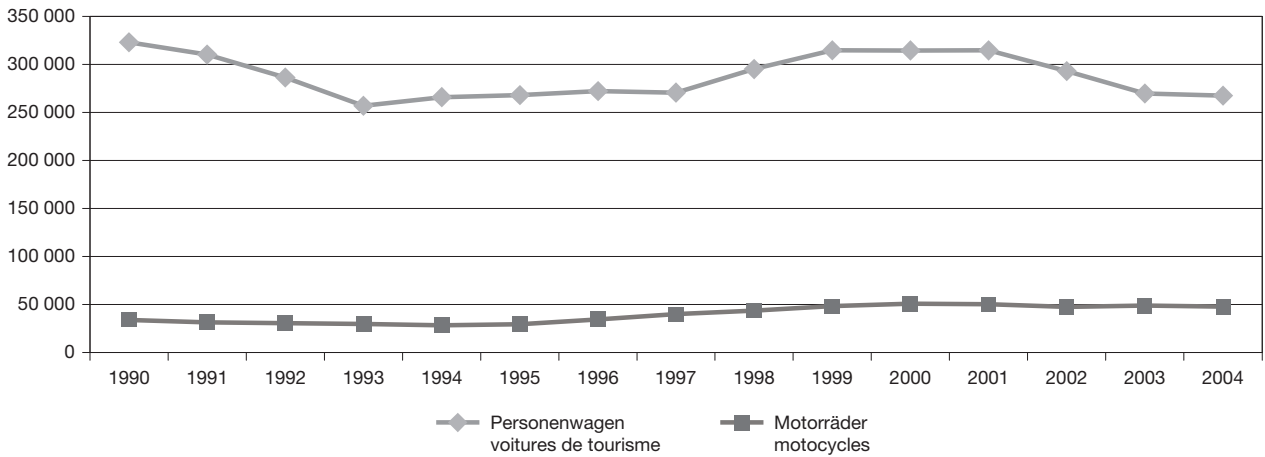
E0 Inverkehrsetzung neuer Strassenfahrzeuge nach Gruppe (FAZG) seit 1975
Mises en circulation de véhicules routiers neufs selon le groupe (FAZG) depuis 1975

Jahr / Année	Total	Motorfahrzeuge / Véhicules à moteur							Anhänger ² Remorques ²
		Total	Personen- wagen voitures de tourisme	Personen- transport- fahrzeuge ¹ véhicules de transport de passagers ¹	Sachen- transport- fahrzeuge ¹ véhicules de transport de choses ¹	Land- wirtschafts- fahrzeuge ¹ véhicules agricoles ¹	Industrie- fahrzeuge ¹ véhicules industriels ¹	Motorräder motocycles	
	FAZG 1-7	FAZG 1-6	FAZG 1	FAZG 2	FAZG 3	FAZG 4	FAZG 5	FAZG 6	FAZG 7
1975		216 269	189 945	8 324		4 994		13 006	...
1980		335 546	280 452	22 417		7 543		25 134	...
1981		351 780	291 066	22 299		7 549		30 866	...
1982		354 845	290 890	20 303		7 850		35 802	...
1983		333 695	273 886	18 618		7 551		33 640	...
1984		331 773	267 488	19 495		9 908		34 882	...
1985		328 816	265 467	20 486		8 633		34 230	...
1986		364 722	300 170	23 578		8 009		32 965	...
1987		366 550	303 302	25 225		8 184		29 839	...
1988		387 211	319 406	28 092		9 135		30 578	...
1989	428 188	412 498	338 969	2 444	26 111	6 701	3 768	34 505	15 690
1990	411 050	395 175	322 974	2 596	26 281	5 434	3 972	33 918	15 875
1991	387 534	372 522	310 193	2 438	20 915	4 200	3 294	31 482	15 012
1992	354 778	341 883	286 289	2 025	17 021	3 542	2 297	30 709	12 895
1993	320 080	307 399	256 917	1 725	13 410	3 655	2 002	29 690	12 681
1994	332 871	317 849	265 892	1 656	16 258	4 058	1 707	28 278	15 022
1995	339 609	323 760	267 975	1 848	18 275	3 965	2 251	29 446	15 849
1996	349 110	333 442	272 214	2 113	18 425	3 719	2 352	34 619	15 668
1997	353 146	337 737	270 625	2 078	19 558	3 468	1 939	40 069	15 409
1998	382 882	368 088	295 165	2 043	21 624	3 649	1 993	43 614	14 794
1999	410 129	394 453	314 691	2 286	23 309	3 502	2 330	48 335	15 676
2000	417 942	401 105	314 482	2 434	26 687	3 943	2 747	50 812	16 837
2001	420 259	402 595	314 580	2 753	28 502	3 710	2 747	50 303	17 664
2002	390 340	373 198	293 034	2 601	23 978	3 457	2 722	47 406	17 142
2003	365 109	348 267	269 711	2 691	20 987	3 269	2 753	48 856	16 842
2004	364 306	346 676	267 476	2 770	22 495	3 335	2 729	47 871	17 630
Veränderung gegenüber Vorjahr in Prozent / Variation en pour cent par rapport à l'année précédente									
1989-1990	- 4,0	- 4,2	- 4,7	6,2	0,7	- 18,9	5,4	- 1,7	1,2
1990-1991	- 5,7	- 5,7	- 4,0	- 6,1	- 20,4	- 22,7	- 17,1	- 7,2	- 5,4
1991-1992	- 8,5	- 8,2	- 7,7	- 16,9	- 18,6	- 15,7	- 30,3	- 2,5	- 14,1
1992-1993	- 9,8	- 10,1	- 10,3	- 14,8	- 21,2	3,2	- 12,8	- 3,3	- 1,7
1993-1994	4,0	3,4	3,5	- 4,0	21,2	11,0	- 14,7	- 4,8	18,5
1994-1995	2,0	1,9	0,8	11,6	12,4	- 2,3	31,9	4,1	5,5
1995-1996	2,8	3,0	1,6	14,3	0,8	- 6,2	4,5	17,6	- 1,1
1996-1997	1,2	1,3	- 0,6	- 1,7	6,1	- 6,7	- 17,6	15,7	- 1,7
1997-1998	8,4	9,0	9,1	- 1,7	10,6	5,2	2,8	8,8	- 4,0
1998-1999	7,1	7,2	6,6	11,9	7,8	- 4,0	16,9	10,8	6,0
1999-2000	1,9	1,7	- 0,1	6,5	14,5	12,6	17,9	5,1	7,4
2000-2001	0,6	0,4	0,0	13,1	6,8	- 5,9	0,0	- 1,0	4,9
2001-2002	- 7,1	- 7,3	- 6,8	- 5,5	- 15,9	- 6,8	- 0,9	- 5,8	- 3,0
2002-2003	- 6,5	- 6,7	- 8,0	3,5	- 12,5	- 5,4	1,1	3,1	- 1,8
2003-2004	- 0,2	- 0,5	- 0,8	2,9	7,2	2,0	- 0,9	- 2,0	4,7

¹ bis 1988 anders gegliedert / répartis différemment jusqu'en 1988

² wird erst ab 1989 vollständig ausgewiesen / complètement recensés depuis 1989 seulement

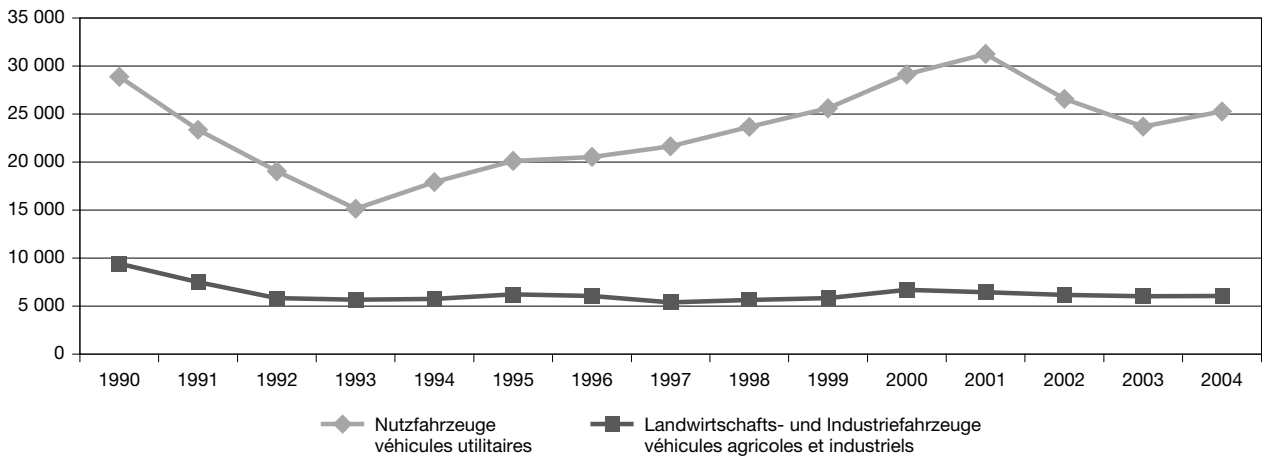
G0.1 Inverkehrsetzung neuer Personenwagen und Motorräder seit 1990
Mises en circulation de voitures de tourisme et motocycles neufs depuis 1990



© Bundesamt für Statistik

© Office fédéral de la statistique

G0.2 Inverkehrsetzung neuer Nutzfahrzeuge sowie Landwirtschafts- und Industriefahrzeuge seit 1990
Mises en circulation de véhicules utilitaires ainsi que de véhicules agricoles et industriels neufs depuis 1990



© Bundesamt für Statistik

© Office fédéral de la statistique

E0.1 Inverkehrsetzung neuer Fahrzeuge nach Fahrzeugart (FAZ) seit 1990

FAZG	Fahrzeuggruppen	FAZ	Fahrzeugarten	1990	in / en %	1992	1993	1994	1995	1996	1997
1	Personenwagen	01	Personenwagen	322 974	100,0	286 289	256 917	265 892	267 973	272 208	270 618
		02	Schwerer Personenwagen	0		0	0	0	2	6	7
	TOTAL FAZG 1			322 974	100,0	286 289	256 917	265 892	267 975	272 214	270 625
2	Personentransportfahrzeuge	10	Leichter Motorwagen	1 351	52,0	1 034	805	739	795	872	829
		11	Schwerer Motorwagen	31	1,2	35	41	34	57	255	181
		20	Gesellschaftswagen	492	19,0	309	257	201	254	257	278
		21	Kleinbus	679	26,2	572	604	627	664	711	766
		22	Gelenkbus	30	1,2	41	17	32	35	18	24
		23	Trolleybus	8	0,3	12	1	1	2	0	0
		24	Gelenktrolleybus	5	0,2	22	0	22	41	0	0
TOTAL FAZG 2			2 596	100,0	2 025	1 725	1 656	1 848		2 078	
3	Sachentransportfahrzeuge	30	Lieferwagen	21 400	81,4	14 471	11 418	14 015	15 093	14 951	16 161
		35	Lastwagen	4 104	15,6	2 057	1 530	1 733	2 476	2 650	2 634
		36	Leichtes Sattelmotorfahrzeug	6	0,0	3	0	2	2	4	2
		37	Schweres Sattelmotorfahrzeug	10	0,0	23	8	7	15	15	13
		38	Sattelschlepper	761	2,9	467	454	501	689	805	748
TOTAL FAZG 3			26 281	100,0	17 021	13 410	16 258	18 275	18 425	19 558	
4	Landwirtschaftsfahrzeuge	43	Landwirtschaftlicher Traktor	3 566	65,6	2 311	2 440	2 741	2 692	2 552	2 382
		52	Landwirtschaftlicher Arbeitskarren	145	2,7	107	131	107	134	168	146
		81	Landwirtschaftlicher Motorkarren	1 616	29,7	1 017	991	1 142	1 076	936	888
		83	Landwirtschaftlicher Motoreinachser	107	2,0	107	90	68	63	62	52
		84	Landwirtschaftl. Kombinations-Fahrz.	0	0,0	0	3	0	0	1	0
TOTAL FAZG 4			5 434	100,0	3 542	3 655	4 058	3 965	3 719	3 468	
5	Industriefahrzeuge	42	Traktor	49	1,2	43	32	48	40	55	50
		50	Arbeitsmaschine	722	18,2	520	472	352	432	464	496
		51	Arbeitskarren	2 167	54,6	1 127	992	860	1 270	1 211	837
		80	Motorkarren	1 028	25,9	594	496	441	505	616	552
		82	Motoreinachser	6	0,2	13	10	6	4	6	4
TOTAL FAZG 5			3 972	100,0	2 297	2 002	1 707	2 251	2 352	1 939	
6	Motorräder	60	Motorrad	31 059	91,6	27 743	26 668	25 764	27 060	27 424	27 268
		61	Kleinmotorrad	2 575	7,6	2 735	2 848	2 387	2 264	6 840	12 292
		62	Motorrad-Dreirad	127	0,4	106	66	31	27	139	22
		63	Motorradseitenwagen	107	0,3	123	105	95	92	69	86
		64	Kleinmotorrad-Dreirad	50	0,1	2	3	1	2	0	0
		65	Leichtmotorfahrzeug	0	0,0	0	0	0	0	1	3
		66	Kleinmotorfahrzeug	0		0	0	0	0	34	216
		67	Dreirädriges Motorfahrzeug	0		0	0	0	0	14	28
		68	Motorschlitten	0		0	0	0	1	98	154
TOTAL FAZG 6			33 918	100,0	30 709	29 690	28 278	29 446	34 619	40 069	
TOTAL FAZG 1 - 6			395 175		341 883	307 399	317 849	323 760	333 442	337 737	
7	Anhänger	85	Landwirtschaftlicher Anhänger	0	-	0	0	1	28	38	23
		86	Motorradanhänger	404	2,5	179	64	58	107	104	206
		87	Landw. Arbeitsanhänger	26	0,2	21	30	14	17	31	33
		88	Sattelwohnanhänger	6	0,0	4	5	5	5	8	5
		89	Sattelanhänger	2	0,0	7	15	0	6	4	7
		90	Sachentransportanhänger	7 607	47,9	6 748	6 708	8 617	9 378	9 412	10 039
		91	Personentransportanhänger	21	0,1	0	1	4	3	6	5
		92	Wohnanhänger	2 473	15,6	2 204	2 247	2 468	2 222	2 090	1 835
		93	Sportgeräteanhänger	1 703	10,7	1 612	1 489	1 612	1 517	1 455	1 250
		94	Arbeitsanhänger	2 873	18,1	1 486	1 546	1 600	1 760	1 751	1 179
		95	Sattelsachentransportanhänger	681	4,3	510	442	500	628	590	604
97	Sattelsportgeräteanhänger	0	0,0	1	1	2	1	2	3		
98	Sattelarbeitsanhänger	5	0,0	2	9	9	12	13	4		
99	Übrige Anhänger	74	0,5	121	124	132	165	164	216		
TOTAL FAZG 7			15 875	100,0	12 895	12 681	15 022	15 849	15 668	15 409	
TOTAL FAZG 1 - 7			411 050		354 778	320 080	332 871	339 609	349 110	353 146	

E0.1 Mises en circulation de véhicules neufs selon le genre de véhicule (FAZ) depuis 1990

1998	1999	2000	2001	2002	2003	2004	in / en %	Genre de véhicule	FAZ	Groupe de véhicule	FAZG
295 161	314 690	314 480	314 571	293 029	269 686	267 462	100,0	voiture de tourisme	01	Voitures de tourisme	1
4	1	2	9	5	25	14	0,0	voiture de tourisme lourde	02		
295 165	314 691	314 482	314 580	293 034	269 711	267 476	100,0			TOTAL FAZG 1	
813	875	1 022	1 172	1 155	1 210	1 251	0,5	automobile légère	10	Véhicules de transport de personnes	2
76	135	175	116	162	181	112	0,0	automobile lourde	11		
285	340	396	438	392	464	507	0,2	autocar	20		
853	918	715	940	798	775	815	0,3	minibus	21		
16	18	126	87	94	61	85	0,0	bus à plate-forme pivotante	22		
0	0	0	()	()	()	()	...				
0	0	0	()	()	()	()	...				
2 043	2 286	2 434	2 753	2 601	2 691	2 770	100,0			TOTAL FAZG 2	
17 701	19 478	21 848	22 576	20 100	17 790	18 927	7,1	voiture de livraison	30	Véhicules de transport de choses	3
3 033	2 996	3 678	4 645	2 745	2 367	2 653	1,0	camion	35		
1	1	1	1	2	0	1	0,0	véhicule articulé léger	36		
9	6	15	9	10	4	6	0,0	véhicule articulé lourd	37		
880	828	1 145	1 271	1 121	826	908	0,3	tracteur à sellette	38		
21 624	23 309	26 687	28 502	23 978	20 987	22 495	100,0			TOTAL FAZG 3	
2 515	2 650	3 148	3 047	2 785	2 644	2 658	1,0	tracteur agricole	43	Véhicules agricoles	4
151	144	192	213	237	290	310	0,1	chariot de travail agricole	52		
935	672	566	436	409	320	351	0,1	chariot à moteur agricole	81		
48	36	37	14	26	15	16	0,0	monoaxe agricole	83		
0	0	0	0	0	0	0	0,0	véhicule agricole combiné	84		
3 649	3 502	3 943	3 710	3 457	3 269	3 335	100,0			TOTAL FAZG 4	
40	52	74	77	81	79	113	0,0	tracteur	42	Véhicules industriels	5
414	520	583	577	616	552	505	0,2	machine de travail	50		
952	1 118	1 334	1 391	1 360	1 444	1 345	0,5	chariot de travail	51		
583	636	749	698	663	673	764	0,3	chariot à moteur	80		
4	4	7	4	2	5	2	0,0	monoaxe	82		
1 993	2 330	2 747	2 747	2 722	2 753	2 729	100,0			TOTAL FAZG 5	
26 942	28 227	30 585	29 520	27 491	40 627	42 522	15,9	motocycle	60	Motocycles	6
15 828	19 318	19 358	19 430	18 425	6 642	3 434	1,3	motocycle léger	61		
146	18	1	0	2	10	0	0,0	motocycle-tricar	62		
83	61	41	24	33	32	29	0,0	motocycle-side-car	63		
1	1	22	41	16	10	9	0,0	motocycle léger tricar	64		
2	2	9	157	144	115	119	0,0	quadricycle léger à moteur	65		
379	454	526	806	1 006	1 217	1 516	0,6	quadricycle à moteur	66		
57	103	104	211	175	107	94	0,0	tricycle à moteur	67		
176	151	166	114	114	96	148	0,1	luge à moteur	68		
43 614	48 335	50 812	50 303	47 406	48 856	47 871	100,0				
368 088	394 453	401 105	402 595	373 198	348 267	346 676				TOTAL FAZG 1 - 6	
4	51	81	213	213	255	322	0,1	remorque agricole	85	Remorques	7
95	576	322	262	105	279	242	0,1	remorque motocycle	86		
32	59	51	101	154	309	370	0,1	remorque de travail agricole	87		
3	5	7	6	2	10	2	0,0	semi-remorque caravane	88		
4	17	5	5	5	9	2	0,0	semi-remorque	89		
9 817	10 140	11 075	11 964	11 621	11 270	12 061	4,5	remorque transport de choses	90		
7	0	4	3	5	7	0	0,0	remorque transport de personnes	91		
1 827	1 835	1 933	1 856	1 878	1 766	1 654	0,6	caravane	92		
1 102	1 092	982	899	938	799	895	0,3	remorque engins de sport	93		
1 090	1 037	1 262	1 110	1 030	1 080	1 022	0,4	remorque de travail	94		
654	693	937	1 105	1 037	829	904	0,3	semi-remorque transport de choses	95		
0	0	2	0	0	1	1	0,0	semi-remorque engins de sport	97		
6	5	5	2	3	11	8	0,0	semi-remorque de travail	98		
153	166	171	138	151	217	147	0,1	autres remorques	99		
14 794	15 676	16 837	17 664	17 142	16 842	17 630	100,0			TOTAL FAZG 7	
382 882	410 129	417 942	420 259	390 340	365 109	364 308				TOTAL FAZG 1 - 7	

E1.1 Inverkehrsetzung neuer Personenwagen nach Kanton seit 1990

Jahr Année	Total	Région lémanique			Espace Mittelland					Nordwestschweiz			Zürich
		GE	VS	VD	BE	FR	JU	NE	SO	AG	BL	BS	ZH
1990	322 974	20 043	11 060	33 472	36 799	8 383	3 122	8 975	10 502	24 640	10 321	7 146	60 147
1991	310 193	17 615	10 453	32 457	37 094	8 228	3 120	7 766	9 966	23 921	9 881	7 032	56 896
1992	286 289	17 173	9 273	30 604	32 624	7 717	2 855	7 124	8 956	21 991	9 233	6 320	52 403
1993	256 917	15 202	8 423	26 803	28 991	6 972	2 228	6 609	8 546	19 058	8 135	5 449	47 525
1994	265 892	15 512	8 704	28 506	30 099	7 278	2 553	6 707	8 706	20 862	9 106	5 390	48 302
1995	267 975	16 958	9 204	31 206	29 770	7 715	2 531	7 108	8 624	20 094	8 786	5 331	47 788
1996	272 214	18 203	8 673	29 827	30 636	7 586	2 642	7 096	8 671	20 887	9 455	5 463	48 915
1997	270 625	17 065	9 004	30 239	29 273	8 236	2 572	7 116	8 946	21 338	8 997	5 151	48 260
1998	295 165	18 628	10 006	32 909	32 459	8 865	2 630	7 104	9 029	23 597	10 517	5 443	53 733
1999	314 691	19 709	10 196	37 798	33 589	9 589	2 970	8 295	10 330	24 692	10 805	6 102	57 427
2000	314 482	20 461	10 230	40 219	32 061	9 416	2 888	7 856	9 048	23 601	10 257	5 834	58 380
2001	314 580	19 263	10 004	39 195	33 558	9 858	2 847	7 598	9 788	23 720	10 567	5 698	58 521
2002	293 034	18 316	9 637	34 055	31 184	9 773	2 632	7 236	9 127	22 771	9 510	6 227	54 142
2003	269 711	16 631	9 246	32 593	28 248	8 847	2 624	6 841	8 017	20 612	8 427	6 757	49 519
2004	267 476	16 232	8 569	31 835	27 996	8 756	2 576	6 681	7 982	20 545	8 721	6 139	50 605

E1.1 Mises en circulation de voitures de tourisme neuves selon le canton depuis 1990

Ostschweiz							Zentralschweiz						Ticino	BV/AF
AR	AI	GL	GR	SG	SH	TG	LU	NW	OW	SZ	UR	ZG	TI	
2 094	410	1 736	8 145	17 921	2 952	8 547	12 886	1 083	1 548	4 677	979	5 499	18 281	1 606
1 938	337	1 694	7 816	18 069	2 782	8 154	13 041	1 077	1 546	4 665	1 068	5 272	16 519	1 786
1 715	342	1 805	7 760	16 278	2 566	7 460	11 624	1 089	1 444	4 182	886	5 081	16 507	1 277
1 676	339	1 550	6 908	14 054	2 191	6 637	10 834	999	1 442	4 124	932	4 807	14 545	1 938
1 668	323	1 554	6 516	15 001	2 197	7 068	11 484	910	1 312	4 031	908	4 889	14 971	1 335
1 605	351	1 552	6 615	15 158	2 384	7 160	11 179	912	1 392	3 864	808	4 628	13 796	1 456
1 711	351	1 498	6 374	14 961	2 439	7 405	11 298	839	1 178	3 915	859	4 760	15 132	1 440
1 768	409	1 651	6 275	15 388	2 203	6 917	10 929	985	1 561	3 876	944	4 757	15 132	1 633
1 599	419	1 607	6 382	15 509	2 541	7 613	12 100	1 059	1 549	4 826	865	5 590	17 592	994
2 004	452	1 628	7 200	16 303	2 282	8 054	12 447	1 150	1 599	4 884	1 034	5 767	17 760	625
1 867	468	1 760	6 761	16 572	2 502	8 258	12 325	1 025	1 790	5 026	988	6 084	17 810	995
1 839	465	1 534	6 794	16 504	2 293	8 379	12 354	1 664	1 025	5 233	929	5 819	18 088	1 043
1 723	436	1 540	6 267	15 808	2 127	7 926	11 704	1 560	995	4 961	877	5 310	16 433	757
1 524	420	1 358	5 706	14 368	2 046	7 116	10 915	1 465	899	4 723	793	4 926	14 315	775
1 394	415	1 217	5 463	13 853	1 921	7 160	10 374	1 460	892	4 584	833	5 089	15 496	688

E1.2 Inverkehrsetzung neuer Personenwagen nach Antrieb, Getriebe, Karosserie und Treibstoff seit 1990

Mises en circulation de voitures de tourisme neuves selon la traction, la transmission, la carrosserie et le carburant depuis 1990

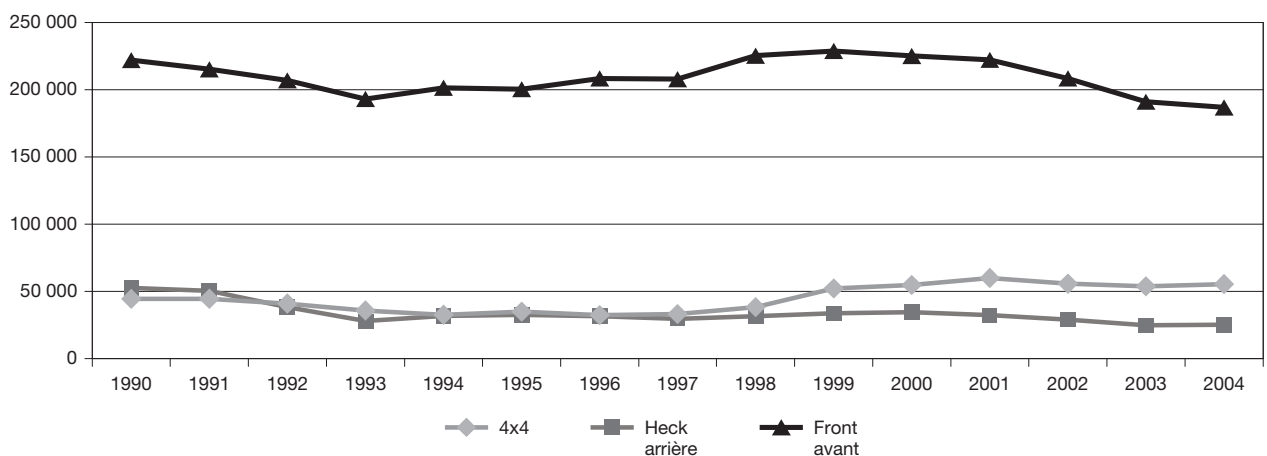
Jahr Année	Total	Antrieb Traction			Getriebe Transmission		Karosserie Carrosserie			Treibstoff Carburant		
		4x4	Heck arrière	Front avant	automatisch automatique	mechanisch manuelle	Limousine	Stationswagen break	Cabriolet	Benzin essence	Diesel	andere autre
1990	322 974	48 469	52 537	221 968	60 844	262 130	259 452	52 780	10 742	314 281	8 479	214
1991	310 193	44 550	50 464	215 179	61 500	248 693	241 239	57 200	11 754	302 764	7 170	259
1992	286 289	40 973	38 388	206 928	57 576	228 713	218 553	57 588	10 148	278 165	7 997	127
1993	256 917	35 792	28 005	193 120	53 199	203 718	191 602	56 784	8 531	248 454	8 375	88
1994	265 892	32 647	31 829	201 416	58 048	207 844	192 034	65 170	8 688	254 027	11 786	79
1995	267 975	34 963	32 639	200 373	58 745	209 230	196 637	62 738	8 600	257 210	10 696	69
1996	272 214	32 377	31 483	208 354	61 475	210 739	200 552	62 874	8 788	259 507	12 601	106
1997	270 625	33 184	29 586	207 855	66 731	203 894	198 182	63 508	8 935	257 127	13 428	70
1998	295 165	38 324	31 546	225 295	75 337	219 828	210 860	75 979	8 326	278 426	16 632	107
1999	314 691	52 164	33 744	228 783	80 738	233 953	224 387	81 373	8 931	293 896	20 719	76
2000	314 482	54 742	34 635	225 105	81 916	232 566	227 171	75 673	11 638	285 407	28 983	92
2001	314 580	60 017	32 365	222 198	85 154	229 426	228 898	72 795	12 887	272 734	41 716	130
2002	293 034	55 698	28 973	208 363	77 710	215 324	214 853	64 693	13 488	240 771	52 097	166
2003	269 711	53 809	24 863	191 039	74 826	194 885	194 274	63 027	12 410	211 547	57 912	234
2004	267 476	55 475	25 171	186 830	75 851	191 625	195 211	58 725	13 540	197 776	69 280	420

Anteil in Prozent / part en pour cent

1990	100,0	15,0	16,3	68,7	18,8	81,2	80,3	16,3	3,3	97,3	2,6	0,1
1991	100,0	14,4	16,3	69,4	19,8	80,2	77,8	18,4	3,8	97,6	2,3	0,1
1992	100,0	14,3	13,4	72,3	20,1	79,9	76,3	20,1	3,5	97,2	2,8	0,0
1993	100,0	13,9	10,9	75,2	20,7	79,3	74,6	22,1	3,3	96,7	3,3	0,0
1994	100,0	12,3	12,0	75,8	21,8	78,2	72,2	24,5	3,3	95,5	4,4	0,0
1995	100,0	13,0	12,2	74,8	21,9	78,1	73,4	23,4	3,2	96,0	4,0	0,0
1996	100,0	11,9	11,6	76,5	22,6	77,4	73,7	23,1	3,2	95,3	4,6	0,0
1997	100,0	12,3	10,9	76,8	24,7	75,3	73,2	23,5	3,3	95,0	5,0	0,0
1998	100,0	13,0	10,7	76,3	25,5	74,5	71,4	25,7	2,8	94,3	5,6	0,0
1999	100,0	16,6	10,7	72,7	25,7	74,3	71,3	25,9	2,8	93,4	6,6	0,0
2000	100,0	17,4	11,0	71,6	26,0	74,0	72,2	24,1	3,7	90,8	9,2	0,0
2001	100,0	19,1	10,3	70,6	27,1	72,9	72,8	23,1	4,1	86,7	13,3	0,0
2002	100,0	19,0	9,9	71,1	26,5	73,5	73,3	22,1	4,6	82,2	17,8	0,1
2003	100,0	20,0	9,2	70,8	27,7	72,3	72,0	23,4	4,6	78,4	21,5	0,1
2004	100,0	20,7	9,4	69,8	28,4	71,6	73,0	22,0	5,1	73,9	25,9	0,2

G1.1 Inverkehrsetzung neuer Personenwagen nach Antrieb seit 1990

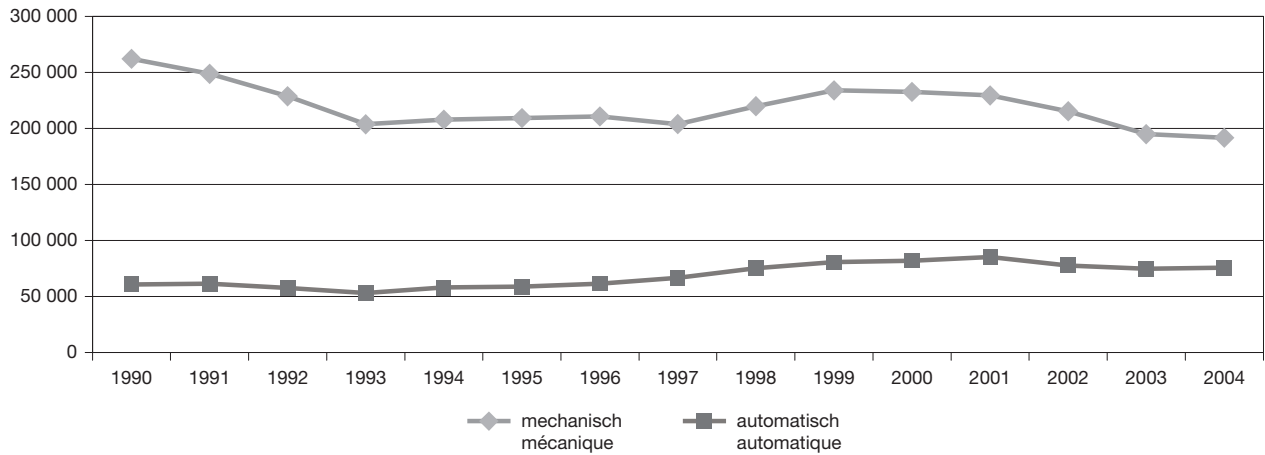
Mises en circulation de voitures de tourisme neuves selon la traction depuis 1990



© Bundesamt für Statistik

© Office fédéral de la statistique

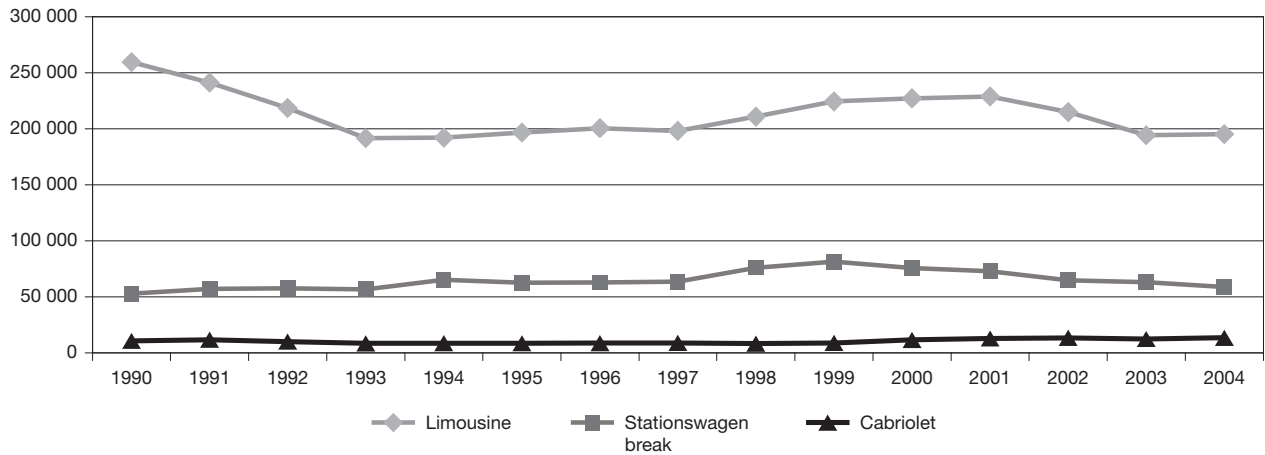
G1.2 Inverkehrsetzung neuer Personenwagen nach Getriebe seit 1990
Mises en circulation de voitures de tourisme neuves selon la transmission depuis 1990



© Bundesamt für Statistik

© Office fédéral de la statistique

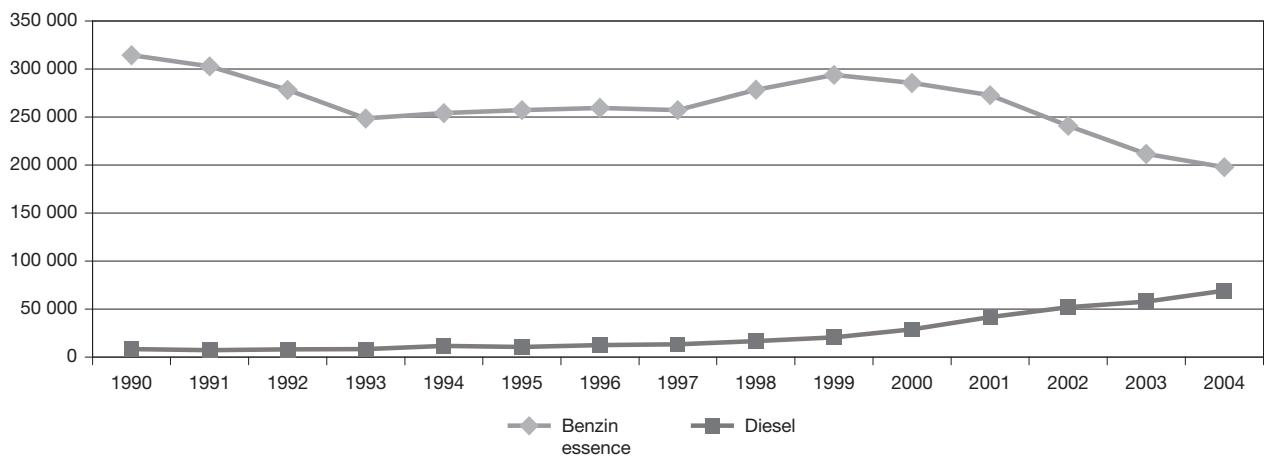
G1.3 Inverkehrsetzung neuer Personenwagen nach Karosserie seit 1990
Mises en circulation de voitures de tourisme neuves selon la carrosserie depuis 1990



© Bundesamt für Statistik

© Office fédéral de la statistique

G1.4 Inverkehrsetzung neuer Personenwagen nach Treibstoffart seit 1990
Mises en circulation de voitures de tourisme selon le genre de carburant depuis 1990



© Bundesamt für Statistik

© Office fédéral de la statistique

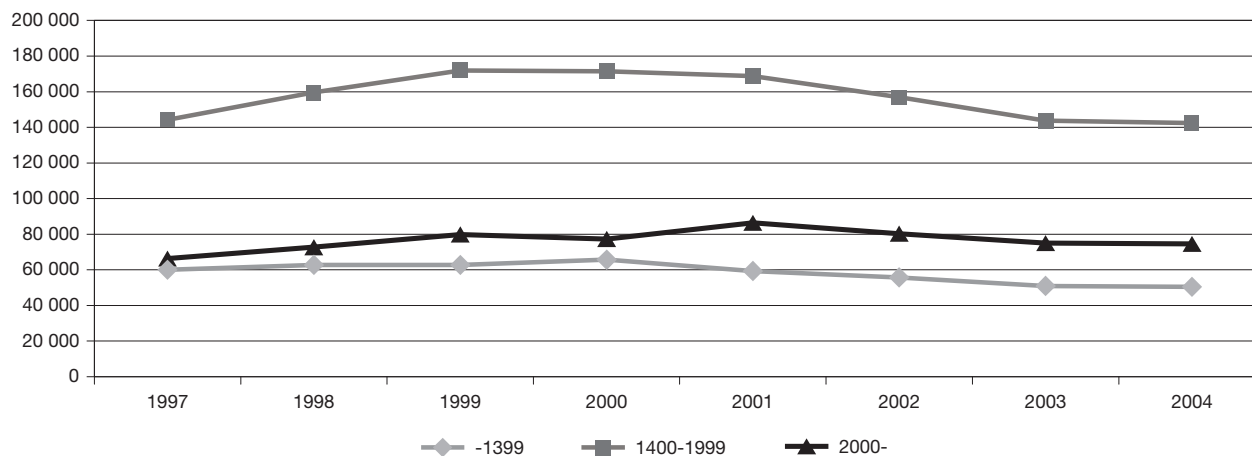
E1.3 Inverkehrsetzung neuer Personenwagen nach Hubraum seit 1990

Mises en circulation de voitures de tourisme neuves selon la cylindrée depuis 1990

Jahr Année	Total	Hubraum in cm ³ / Cylindrée en cm ³							
		bis 1050 jusqu'à 1050	1051-1392	1393-1800	1801-2300	2301-2962	2963-3500	über 3500 plus de 3500	elektrisch électrique
1990	322 974	6 222	56 123	97 830	104 832	38 593	11 137	8 023	214
1991	310 193	4 390	59 843	89 271	96 465	40 000	11 343	8 622	259
1992	286 289	3 653	60 444	71 371	89 805	44 027	9 407	7 458	124
1993	256 917	5 416	54 035	63 856	81 999	36 276	7 684	7 567	84
1994	265 892	4 134	54 714	66 583	87 747	37 567	6 293	8 780	74
1995	267 975	3 004	55 790	69 729	85 237	39 879	5 600	8 675	61
1996	272 214	1 963	58 910	69 733	87 063	38 894	6 345	9 216	90
Jahr Année	Total	Ab 1997 neue Hubraumeinteilung / A partir de 1997 nouvelles classes de cylindrée							
		weniger als 1000 moins de 1000	1000-1399	1400-1799	1800-1999	2000-2499	2500-2999	3000 und mehr plus de 3000	elektrisch électrique
1997	270 625	2 307	57 720	67 692	76 505	33 133	19 887	13 320	61
1998	295 165	5 587	57 226	81 942	77 651	36 470	21 756	14 476	57
1999	314 691	12 282	50 487	88 498	83 477	37 772	23 577	18 529	69
2000	314 482	12 413	53 275	85 039	86 388	36 459	22 535	18 309	64
2001	314 580	10 772	48 582	81 121	87 674	40 475	29 794	16 146	16
2002	293 034	9 292	46 452	75 772	81 144	38 809	25 192	16 298	75
2003	269 711	7 371	43 614	65 151	78 548	33 588	23 190	18 231	18
2004	267 476	5 715	44 711	64 113	78 331	33 136	22 245	19 205	20

G1.5 Inverkehrsetzung neuer Personenwagen nach Hubraum seit 1997

Mises en circulation de voitures de tourisme neuves selon la cylindrée depuis 1997



© Bundesamt für Statistik

© Office fédéral de la statistique

E2.0 Inverkehrsetzung neuer Personentransportfahrzeuge nach Fahrzeugart seit 1990

Mises en circulation de véhicules de transport de personnes neufs selon le genre de véhicule depuis 1990

(Ab 1996 ohne Trolleybus und Gelenktrolleybus / A partir de 1996 sans trolleybus ni trolleybus articulés)

Jahr / Année	Total	Leichter Motorwagen automobile légère	Schwerer Motorwagen automobile lourde	Gesellschaftswagen autocar	Kleinbus minibus	Gelenkbus bus à plate-forme pivotante	Trolleybus trolleybus	Gelenktrolleybus trolleybus articulés
1990	2 596	1 351	31	492	679	30	8	5
1991	2 438	1 344	32	434	553	28	27	20
1992	2 025	1 034	35	309	572	41	12	22
1993	1 725	805	41	257	604	17	1	0
1994	1 656	739	34	201	627	32	1	22
1995	1 848	795	57	254	664	35	2	41
1996	2 113	872	255	257	711	18	()	()
1997	2 078	829	181	278	766	24	()	()
1998	2 043	813	76	285	853	16	()	()
1999	2 286	875	135	340	918	18	()	()
2000	2 434	1 022	175	396	715	126	()	()
2001	2 753	1 172	116	438	940	87	()	()
2002	2 601	1 155	162	392	798	94	()	()
2003	2 691	1 210	181	464	775	61	()	()
2004	2 770	1 251	112	507	815	85	()	()
	Anteil in Prozent / part en pour cent							
1990	100,0	52,0	1,2	19,0	26,2	1,2	0,3	0,2
1991	100,0	55,1	1,3	17,8	22,7	1,1	1,1	0,8
1992	100,0	51,1	1,7	15,3	28,2	2,0	0,6	1,1
1993	100,0	46,7	2,4	14,9	35,0	1,0	0,1	0,0
1994	100,0	44,6	2,1	12,1	37,9	1,9	0,1	1,3
1995	100,0	43,0	3,1	13,7	35,9	1,9	0,1	2,2
1996	100,0	41,3	12,1	12,2	33,6	0,9	()	()
1997	100,0	39,9	8,7	13,4	36,9	1,2	()	()
1998	100,0	39,8	3,7	14,0	41,8	0,8	()	()
1999	100,0	38,3	5,9	14,9	40,2	0,8	()	()
2000	100,0	42,0	7,2	16,3	29,4	5,2	()	()
2001	100,0	42,6	4,2	15,9	34,1	3,2	()	()
2002	100,0	44,4	6,2	15,1	30,7	3,6	()	()
2003	100,0	45,0	6,7	17,2	28,8	2,3	()	()
2004	100,0	45,2	4,0	18,3	29,4	3,1	()	()

E2.1 Inverkehrsetzung neuer Personentransportfahrzeuge nach Kanton seit 1990

(Ab 1996 ohne Trolleybus und Gelenktrolleybus)

Jahr Année	Total	Région lémanique			Espace Mittelland					Nordwestschweiz		
		GE	VS	VD	BE	FR	JU	NE	SO	AG	BL	BS
1990	2 596	137	87	301	322	74	22	67	97	157	84	34
1991	2 438	206	87	241	279	66	15	92	69	143	89	41
1992	2 025	134	57	190	303	63	14	51	50	123	56	35
1993	1 725	97	77	178	236	66	21	44	52	101	62	30
1994	1 656	107	49	155	237	57	13	37	75	98	50	33
1995	1 848	83	57	224	259	52	14	47	59	102	60	37
1996	2 113	114	69	201	256	54	15	51	51	115	60	38
1997	2 078	85	74	194	255	49	14	33	59	148	48	38
1998	2 043	119	79	212	272	53	13	51	65	134	48	33
1999	2 286	278	99	233	270	43	16	51	75	140	61	30
2000	2 434	225	74	253	259	83	10	64	67	103	61	67
2001	2 753	239	73	334	311	101	13	53	78	154	66	60
2002	2 601	252	73	306	297	109	6	58	57	153	55	50
2003	2 691	287	77	303	338	60	14	62	70	171	60	29
2004	2 770	197	90	359	337	103	21	51	62	194	76	42

E2.1 Mises en circulation de véhicules de transport de personnes neufs selon le canton depuis 1990
(A partir de 1996 sans trolleybus ni trolleybus articulés)

Zürich	Ostschweiz							Zentralschweiz						Ticino	BV/AF
ZH	AR	AI	GL	GR	SG	SH	TG	LU	NW	OW	SZ	UR	ZG	TI	
523	13	7	10	78	135	18	41	98	9	14	31	6	34	83	114
353	10	3	12	65	140	24	56	107	5	9	33	8	37	64	184
343	6	2	5	64	131	21	58	81	4	5	21	6	41	55	106
304	2	5	9	45	93	15	39	71	8	5	29	4	31	58	43
283	10	3	4	46	105	8	41	60	6	3	29	6	36	54	51
316	16	1	6	53	121	9	39	66	12	8	35	9	23	79	61
304	9	3	6	65	117	13	51	92	8	10	22	3	37	90	259
300	10	0	11	72	115	9	40	71	7	1	29	7	32	92	285
323	14	0	16	79	122	20	58	85	11	10	27	5	36	70	88
293	13	6	8	83	128	9	44	80	10	7	25	10	26	64	184
328	17	3	5	101	132	13	65	92	10	11	44	11	46	94	196
403	17	3	26	81	149	20	67	118	18	8	43	4	54	128	132
372	11	1	19	71	161	29	60	115	10	13	37	12	52	106	116
385	14	3	10	97	170	28	60	115	9	17	46	21	52	99	94
406	10	2	11	85	137	30	84	124	10	9	52	13	40	113	112

E2.2 Inverkehrsetzung neuer Personentransportfahrzeuge nach Antrieb, Karosserie und Treibstoff seit 1990

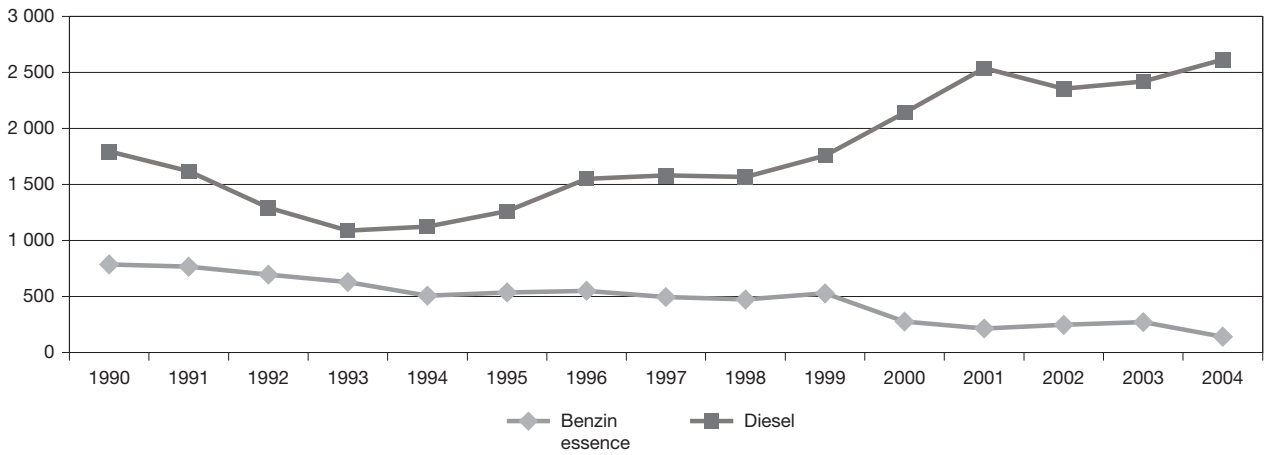
Mises en circulation de véhicules de transport de personnes neufs selon la traction, la carrosserie et le carburant depuis 1990

(Ab 1996 ohne Trolleybus und Gelenktrolleybus / A partir de 1996 sans trolleybus ni trolleybus articulés)

Jahr Année	Total	Antrieb / Traction			Karosserie / Carrosserie				Treibstoff / Carburant		
		Heck arrière	Front avant	übrige autres	Bus autobus	Car autocar	Wohnwagen véhicule d'habitation	übrige autres	Benzin essence	Diesel	andere autre
1990	2 596	1 357	1 144	95	864	166	1 265	301	787	1 794	15
1991	2 438	1 145	1 206	87	659	182	1 177	420	766	1 619	53
1992	2 025	828	1 111	86	641	97	973	314	695	1 294	36
1993	1 725	729	919	77	548	100	788	289	629	1 088	8
1994	1 656	830	731	95	489	133	682	352	508	1 124	24
1995	1 848	828	908	112	466	121	737	524	537	1 262	49
1996	2 113	837	976	300	337	129	777	870	551	1 550	12
1997	2 078	867	980	231	315	105	691	967	496	1 580	2
1998	2 043	965	957	121	275	110	760	898	473	1 566	4
1999	2 286	1 030	1 027	229	358	100	790	1 038	528	1 757	1
2000	2 434	1 056	1 114	264	503	142	930	859	277	2 140	17
2001	2 753	1 192	1 373	188	541	137	1 112	963	215	2 538	-
2002	2 601	1 219	1 154	228	486	128	1 138	849	247	2 354	-
2003	2 691	1 106	1 321	264	496	137	1 189	869	272	2 419	-
2004	2 770	1 243	1 305	222	537	152	1 253	828	142	2 613	15
Anteil in Prozent / part en pour cent											
1990	100,0	52,3	44,1	3,7	33,3	6,4	48,7	11,6	30,3	69,1	0,6
1991	100,0	47,0	49,5	3,6	27,0	7,5	48,3	17,2	31,4	66,4	2,2
1992	100,0	40,9	54,9	4,2	31,7	4,8	48,0	15,5	34,3	63,9	1,8
1993	100,0	42,3	53,3	4,5	31,8	5,8	45,7	16,8	36,5	63,1	0,5
1994	100,0	50,1	44,1	5,7	29,5	8,0	41,2	21,3	30,7	67,9	1,4
1995	100,0	44,8	49,1	6,1	25,2	6,5	39,9	28,4	29,1	68,3	2,7
1996	100,0	39,6	46,2	14,2	15,9	6,1	36,8	41,2	26,1	73,4	0,6
1997	100,0	41,7	47,2	11,1	15,2	5,1	33,3	46,5	23,9	76,0	0,1
1998	100,0	47,2	46,8	5,9	13,5	5,4	37,2	44,0	23,2	76,7	0,2
1999	100,0	45,1	44,9	10,0	15,7	4,4	34,6	45,4	23,1	76,9	0,0
2000	100,0	43,4	45,8	10,8	20,7	5,8	38,2	35,3	11,4	87,9	0,7
2001	100,0	43,3	49,9	6,8	19,7	5,0	40,4	35,0	7,8	92,2	0,0
2002	100,0	46,9	44,4	8,8	18,7	4,9	43,8	32,6	9,5	90,5	0,0
2003	100,0	41,1	49,1	9,8	18,4	5,1	44,2	32,3	10,1	89,9	0,0
2004	100,0	44,9	47,1	8,0	19,4	5,5	45,2	29,9	5,1	94,3	0,5

G2.1 Inverkehrsetzung neuer Personentransportfahrzeuge nach Treibstoffart seit 1990

Mises en circulation de véhicules de transport de passagers neufs selon le genre de carburant depuis 1990



© Bundesamt für Statistik

© Office fédéral de la statistique

E2.3 Inverkehrsetzung neuer Personentransportfahrzeuge nach der Anzahl der Sitzplätze seit 1990

Mises en circulation de véhicules de transport de personnes neufs selon le nombre de places assises depuis 1990

(Ab 1996 ohne Trolleybus und Gelenktrolleybus / A partir de 1996 sans trolleybus ni trolleybus articulés)

Jahr / Année	Total	Sitzplätze / Places assises				
		bis 12 jusqu'à 12	13-33	34-44	45-52	mehr als 52 plus de 52
1990	2 596	1 606	573	205	150	62
1991	2 438	1 581	425	171	175	86
1992	2 025	1 292	396	123	135	79
1993	1 725	1 103	385	82	95	60
1994	1 656	1 013	421	58	113	51
1995	1 848	1 110	468	104	111	55
1996	2 113	1 380	500	80	109	44
1997	2 078	1 270	568	54	79	107
1998	2 043	1 224	574	60	88	97
1999	2 286	1 263	763	76	83	101
2000	2 434	1 380	627	128	180	119
2001	2 753	1 586	712	131	143	181
2002	2 601	1 579	609	153	141	119
2003	2 691	1 718	576	223	106	68
2004	2 770	1 661	685	195	115	114
	Anteil in Prozent / part en pour cent					
1990	100,0	61,9	22,1	7,9	5,8	2,4
1991	100,0	64,8	17,4	7,0	7,2	3,5
1992	100,0	63,8	19,6	6,1	6,7	3,9
1993	100,0	63,9	22,3	4,8	5,5	3,5
1994	100,0	61,2	25,4	3,5	6,8	3,1
1995	100,0	60,1	25,3	5,6	6,0	3,0
1996	100,0	65,3	23,7	3,8	5,2	2,1
1997	100,0	61,1	27,3	2,6	3,8	5,1
1998	100,0	59,9	28,1	2,9	4,3	4,7
1999	100,0	55,2	33,4	3,3	3,6	4,4
2000	100,0	56,7	25,8	5,3	7,4	4,9
2001	100,0	57,6	25,9	4,8	5,2	6,6
2002	100,0	60,7	23,4	5,9	5,4	4,6
2003	100,0	63,8	21,4	8,3	3,9	2,5
2004	100,0	60,0	24,7	7,0	4,2	4,1

E3.0 Inverkehrsetzung neuer Sachtransportfahrzeuge nach Fahrzeugart seit 1990

Mises en circulation de véhicules de transport de choses neufs selon le genre de véhicule depuis 1990

Jahr / Année	Total	Lieferwagen voiture de livraison	Lastwagen camion	Leichtes Sattelmotorfahrzeug véhicule articulé léger	Schweres Sattelmotorfahrzeug véhicule articulé lourd	Sattelschlepper tracteur à selette
1990	26 281	21 400	4 104	6	10	761
1991	20 915	17 702	2 641	4	11	557
1992	17 021	14 471	2 057	3	23	467
1993	13 410	11 418	1 530	0	8	454
1994	16 258	14 015	1 733	2	7	501
1995	18 275	15 093	2 476	2	15	689
1996	18 425	14 951	2 650	4	15	805
1997	19 558	16 161	2 634	2	13	748
1998	21 624	17 701	3 033	1	9	880
1999	23 309	19 478	2 996	1	6	828
2000	26 687	21 848	3 678	1	15	1 145
2001	28 502	22 576	4 645	1	9	1 271
2002	23 978	20 100	2 745	2	10	1 121
2003	20 987	17 790	2 367	0	4	826
2004	22 495	18 927	2 653	1	6	908
	Anteil in Prozent / part en pour cent					
1990	100,0	81,4	15,6	0,0	0,0	2,9
1991	100,0	84,6	12,6	0,0	0,1	2,7
1992	100,0	85,0	12,1	0,0	0,1	2,7
1993	100,0	85,1	11,4	0,0	0,1	3,4
1994	100,0	86,2	10,7	0,0	0,0	3,1
1995	100,0	82,6	13,5	0,0	0,1	3,8
1996	100,0	81,1	14,4	0,0	0,1	4,4
1997	100,0	82,6	13,5	0,0	0,1	3,8
1998	100,0	81,9	14,0	0,0	0,0	4,1
1999	100,0	83,6	12,9	0,0	0,0	3,6
2000	100,0	81,9	13,8	0,0	0,1	4,3
2001	100,0	79,2	16,3	0,0	0,0	4,5
2002	100,0	83,8	11,4	0,0	0,0	4,7
2003	100,0	84,8	11,3	0,0	0,0	3,9
2004	100,0	84,1	11,8	0,0	0,0	4,0

E3.1 Inverkehrsetzung neuer Sachentransportfahrzeuge nach Kanton seit 1990

Jahr Année	Total	Région lémanique			Espace Mittelland					Nordwestschweiz			Zürich
		GE	VS	VD	BE	FR	JU	NE	SO	AG	BL	BS	ZH
1990	26 281	954	933	2 348	3 080	711	180	557	770	2 064	833	845	4 528
1991	20 915	886	667	1 603	2 666	474	164	333	614	1 716	596	636	3 605
1992	17 021	667	489	1 401	1 845	367	105	273	508	1 369	544	546	3 039
1993	13 410	508	359	1 023	1 433	290	60	219	417	1 109	460	460	2 510
1994	16 258	681	474	1 164	1 802	411	89	215	461	1 344	555	531	3 172
1995	18 275	837	519	1 592	2 117	462	88	227	537	1 495	612	531	3 224
1996	18 425	938	509	1 500	2 083	525	126	274	509	1 467	730	437	3 212
1997	19 558	876	583	1 645	1 851	442	106	356	586	1 428	699	491	3 613
1998	21 624	1 040	613	1 954	2 248	566	127	352	632	1 763	730	570	3 334
1999	23 309	1 225	711	2 132	2 385	640	160	420	687	1 756	770	544	3 914
2000	26 687	1 372	846	2 403	2 729	765	169	423	739	2 168	903	644	4 686
2001	28 502	1 340	924	2 487	3 195	779	166	447	861	2 316	952	633	4 646
2002	23 978	1 188	869	1 994	2 604	755	161	407	701	1 826	857	688	3 914
2003	20 987	1 085	684	1 929	2 836	639	166	397	629	1 622	711	526	3 647
2004	22 495	1 133	743	2 049	3 102	729	136	382	613	1 727	804	633	3 936

E3.1 Mises en circulation des véhicules de transport de choses neufs selon le canton depuis 1990

Ostschweiz							Zentralschweiz							Ticino	BV/AF
AR	AI	GL	GR	SG	SH	TG	LU	NW	OW	SZ	UR	ZG	TI		
140	46	142	742	1 622	263	864	1 327	143	127	452	89	401	1 204	916	
133	26	121	665	1 319	185	694	1 025	91	94	380	79	332	884	927	
90	27	93	593	1 135	210	539	820	74	75	277	53	308	711	863	
100	17	85	417	992	107	389	697	59	55	311	52	283	638	360	
93	20	99	426	1 159	136	545	929	67	74	347	53	445	650	316	
116	34	104	538	1 227	129	606	984	87	89	319	49	427	703	622	
103	32	87	446	1 190	175	595	827	59	73	311	55	304	735	1 123	
120	28	82	515	1 280	163	556	893	74	83	275	55	362	901	1 495	
118	37	140	588	1 346	195	739	1 085	91	107	364	59	437	966	1 423	
122	35	113	542	1 315	185	670	1 018	81	90	455	60	392	983	1 904	
115	52	173	670	1 654	236	803	1 256	110	111	471	95	484	1 071	1 539	
137	46	162	671	1 786	231	962	1 261	103	115	501	70	545	1 248	1 918	
117	34	126	624	1 489	196	691	1 145	98	113	474	74	509	1 272	1 052	
85	35	109	526	1 391	164	628	1 005	87	86	418	56	339	930	257	
101	51	111	532	1 377	199	663	1 148	84	80	405	62	448	1 073	174	

E3.2 Inverkehrsetzung neuer Sachtransportfahrzeuge nach Antrieb, Karosserie und Anzahl Achsen seit 1990

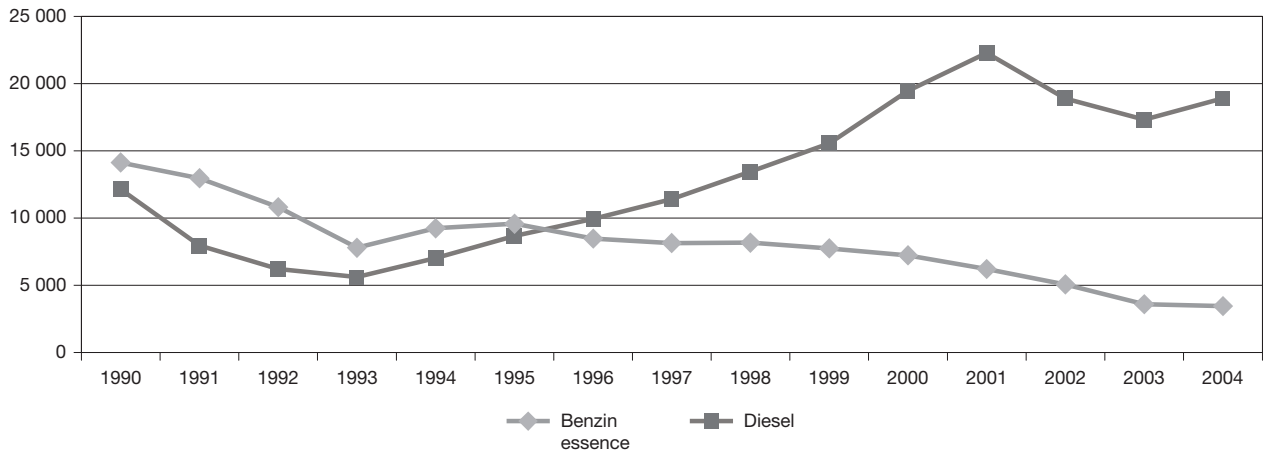
Mises en circulation de véhicules de transport de choses neufs selon la traction, la carrosserie et le nombre d'essieux depuis 1990

Jahr Année	Total	Antrieb / Traction			Karosserie / Carrosserie					Anzahl Achsen / Nombre d'essieux		
		Allrad intégrale	Heck arrière	Front avant	Brücke pont	Kasten fourgon	Kipper pont basculant	Tank citerne	übrige autres	2	3	4
1990	26 281	2 913	18 869	4 499	6 658	15 617	1 917	144	1 945	24 577	889	815
1991	20 915	2 433	13 371	5 111	5 120	13 282	1 129	103	1 281	19 925	577	413
1992	17 021	2 083	10 641	4 297	3 918	11 129	772	130	1 072	16 242	459	320
1993	13 410	1 687	8 332	3 391	3 046	8 763	565	102	934	12 922	325	163
1994	16 258	1 975	10 129	4 154	3 646	10 812	669	82	1 049	15 621	409	228
1995	18 275	2 080	11 192	5 003	4 166	11 815	867	101	1 326	17 424	541	310
1996	18 425	2 087	10 718	5 620	4 087	11 795	904	123	1 516	17 482	603	340
1997	19 558	2 952	10 368	6 238	4 690	12 492	820	125	1 431	18 732	570	256
1998	21 624	3 369	11 566	6 689	5 356	13 487	1 017	113	1 651	20 559	713	352
1999	23 309	3 409	12 100	7 800	5 245	15 097	1 133	120	1 714	22 147	632	530
2000	26 687	3 870	14 541	8 276	6 280	16 357	1 687	141	2 222	25 148	642	897
2001	28 502	4 170	14 854	9 478	6 115	17 185	1 969	156	3 077	26 576	845	1 081
2002	23 978	3 205	11 340	9 433	5 000	15 295	1 454	131	2 098	22 652	727	599
2003	20 987	2 839	9 357	8 791	4 362	13 605	1 237	110	1 673	19 916	599	472
2004	22 495	2 892	10 125	9 478	4 464	14 658	1 379	126	1 868	21 313	689	493
Anteil in Prozent / part en pour cent												
1990	100,0	11,1	71,8	17,1	25,3	59,4	7,3	0,5	7,4	93,5	3,4	3,1
1991	100,0	11,6	63,9	24,4	24,5	63,5	5,4	0,5	6,1	95,3	2,8	2,0
1992	100,0	12,2	62,5	25,2	23,0	65,4	4,5	0,8	6,3	95,4	2,7	1,9
1993	100,0	12,6	62,1	25,3	22,7	65,3	4,2	0,8	7,0	96,4	2,4	1,2
1994	100,0	12,1	62,3	25,6	22,4	66,5	4,1	0,5	6,5	96,1	2,5	1,4
1995	100,0	11,4	61,2	27,4	22,8	64,7	4,7	0,6	7,3	95,3	3,0	1,7
1996	100,0	11,3	58,2	30,5	22,2	64,0	4,9	0,7	8,2	94,9	3,3	1,8
1997	100,0	15,1	53,0	31,9	24,0	63,9	4,2	0,6	7,3	95,8	2,9	1,3
1998	100,0	15,6	53,5	30,9	24,8	62,4	4,7	0,5	7,6	95,1	3,3	1,6
1999	100,0	14,6	51,9	33,5	22,5	64,8	4,9	0,5	7,4	95,0	18,5	4,4
2000	100,0	14,5	54,5	31,0	23,5	61,3	6,3	0,5	8,3	94,2	16,6	6,2
2001	100,0	14,6	52,1	33,3	21,5	60,3	6,9	0,5	10,8	93,2	20,3	7,3
2002	100,0	13,4	47,3	39,3	20,9	63,8	6,1	0,5	8,7	94,5	22,7	5,3
2003	100,0	13,5	44,6	41,9	20,8	64,8	5,9	0,5	8,0	94,9	21,1	5,0
2004	100,0	12,9	45,0	42,1	19,8	65,2	6,1	0,6	8,3	94,7	23,8	4,9

E3.3 Inverkehrsetzung neuer Sachtransportfahrzeuge nach Gesamtgewicht und Treibstoff seit 1990
Mises en circulation de véhicules de transport de choses neufs selon le poids total et le carburant depuis 1990

Jahr Année	Total	Gesamtgewicht in Tonnen / Poids total en tonnes					Treibstoff / Carburant		
		bis 3,500 jusqu'à 3,500	3,501-10,000	10,001-16,000	16,001-25,000	mehr als 25,000 plus de 25,000	Benzin essence	Diesel	übrige autre
1990	26 281	21 658	378	2 462	962	821	14 132	12 149	...
1991	20 915	17 852	279	1 708	646	430	12 965	7 950	...
1992	17 021	14 590	222	1 354	515	340	10 812	6 209	...
1993	13 410	11 512	159	1 161	407	171	7 791	5 619	...
1994	16 258	14 146	552	813	564	183	9 240	7 018	...
			3,500-7,500	7,501-18,000	18,001-26,000	26,001-			
1995	18 275	15 230	307	1 891	524	323	9 577	8 677	21
1996	18 425	15 141	574	1 744	609	357	8 473	9 938	14
1997	19 558	16 336	797	1 533	602	290	8 144	11 414	0
1998	21 624	17 915	702	1 968	676	363	8 169	13 455	0
1999	23 309	19 666	548	1 589	608	898	7 746	15 563	0
2000	26 687	22 093	601	2 042	595	1 356	7 232	19 455	0
2001	28 502	22 793	530	3 285	792	1 102	6 211	22 271	20
2002	23 978	20 313	166	2 209	680	610	5 070	18 891	17
2003	20 987	17 924	266	1 722	556	519	3 590	17 329	68
2004	22 495	19 081	344	1 861	695	514	3 455	18 909	131
	Anteil in Prozent / part en pour cent								
1990	100,0	82,4	1,4	9,4	3,7	3,1	53,8	46,2	...
1991	100,0	85,4	1,3	8,2	3,1	2,1	62,0	38,0	...
1992	100,0	85,7	1,3	8,0	3,0	2,0	63,5	36,5	...
1993	100,0	85,8	1,2	8,7	3,0	1,3	58,1	41,9	...
1994	100,0	87,0	3,4	5,0	3,5	1,1	56,8	43,2	...
1995	100,0	83,3	1,7	10,3	2,9	1,8	52,4	47,5	0,1
1996	100,0	82,2	3,1	9,5	3,3	1,9	46,0	53,9	0,1
1997	100,0	83,5	4,1	7,8	3,1	1,5	41,6	58,4	0,0
1998	100,0	82,8	3,2	9,1	3,1	1,7	37,8	62,2	0,0
1999	100,0	84,4	2,4	6,8	2,6	3,9	33,2	66,8	0,0
2000	100,0	82,8	2,3	7,7	2,2	5,1	27,1	72,9	0,0
2001	100,0	80,0	1,9	11,5	2,8	3,9	21,8	78,1	0,1
2002	100,0	84,7	0,7	9,2	2,8	2,5	21,1	78,8	0,1
2003	100,0	85,4	1,3	8,2	2,6	2,5	17,1	82,6	0,3
2004	100,0	84,8	1,5	8,3	3,1	2,3	15,4	84,1	0,6

G3.1 Inverkehrsetzung neuer Sachtransportfahrzeuge nach Treibstoffart seit 1990
Mises en circulation de véhicules de transport de choses neuves selon le genre de carburant depuis 1990



© Bundesamt für Statistik

© Office fédéral de la statistique

E4.0 Inverkehrsetzung neuer Landwirtschaftsfahrzeuge nach Fahrzeugart seit 1990
Mises en circulation de véhicules agricoles neufs selon le genre de véhicule depuis 1990

Jahr / Année	Total	Landwirtschaftlicher Traktor tracteur agricole	Landwirtschaftlicher Arbeitskarren chariot de travail agricole	Landwirtschaftlicher Motorkarren chariot à moteur agricole	Landwirtschaftlicher Motoreinachser monoaxe agricole	Landwirtschaftliches Kombinationsfahrzeug véhicule agricole combiné
1990	5 434	3 566	145	1 616	107	0
1991	4 200	2 755	136	1 214	95	0
1992	3 542	2 311	107	1 017	107	0
1993	3 655	2 440	131	991	90	3
1994	4 058	2 741	107	1 142	68	0
1995	3 965	2 692	134	1 076	63	0
1996	3 719	2 552	168	936	62	1
1997	3 468	2 382	146	888	52	0
1998	3 649	2 515	151	935	48	0
1999	3 502	2 650	144	672	36	0
2000	3 943	3 148	192	566	37	0
2001	3 710	3 047	213	436	14	0
2002	3 457	2 785	237	409	26	0
2003	3 269	2 644	290	320	15	0
2004	3 335	2 658	310	351	16	0
	Anteil in Prozent / part en pour cent					
1990	100,0	65,6	2,7	29,7	2,0	0,0
1991	100,0	65,6	3,2	28,9	2,3	0,0
1992	100,0	65,2	3,0	28,7	3,0	0,0
1993	100,0	66,8	3,6	27,1	2,5	0,1
1994	100,0	67,5	2,6	28,1	1,7	0,0
1995	100,0	67,9	3,4	27,1	1,6	0,0
1996	100,0	68,6	4,5	25,2	1,7	0,0
1997	100,0	68,7	4,2	25,6	1,5	0,0
1998	100,0	68,9	4,1	25,6	1,3	0,0
1999	100,0	75,7	4,1	19,2	1,0	0,0
2000	100,0	79,8	4,9	14,4	0,9	0,0
2001	100,0	82,1	5,7	11,8	0,4	0,0
2002	100,0	80,6	6,9	11,8	0,8	0,0
2003	100,0	80,9	8,9	9,8	0,5	0,0
2004	100,0	79,7	9,3	10,5	0,5	0,0

E5.0 Inverkehrsetzung neuer Industriefahrzeuge nach Fahrzeugart seit 1990

Mises en circulation de véhicules industriels neufs selon le genre de véhicule depuis 1990

Jahr / Année	Total	Traktor tracteur	Arbeitsmaschine machine de travail	Arbeitskarren chariot de travail	Motorkarren chariot à moteur	Motoreinachser monoaxe
1990	3 972	49	722	2 167	1 028	6
1991	3 294	39	727	1 635	885	8
1992	2 297	43	520	1 127	594	13
1993	2 002	32	472	992	496	10
1994	1 707	48	352	860	441	6
1995	2 251	40	432	1 270	505	4
1996	2 352	55	464	1 211	616	6
1997	1 939	50	496	837	552	4
1998	1 993	40	414	952	583	4
1999	2 330	52	520	1 118	636	4
2000	2 747	74	583	1 334	749	7
2001	2 747	77	577	1 391	698	4
2002	2 722	81	616	1 360	663	2
2003	2 753	79	552	1 444	673	5
2004	2 729	113	505	1 345	764	2
	Anteil in Prozent / part en pour cent					
1990	100,0	1,2	18,2	54,6	25,9	0,2
1991	100,0	1,2	22,1	49,6	26,9	0,2
1992	100,0	1,9	22,6	49,1	25,9	0,6
1993	100,0	1,6	23,6	49,6	24,8	0,5
1994	100,0	2,8	20,6	50,4	25,8	0,4
1995	100,0	1,8	19,2	56,4	22,4	0,2
1996	100,0	2,3	19,7	51,5	26,2	0,3
1997	100,0	2,6	25,6	43,2	28,5	0,2
1998	100,0	2,0	20,8	47,8	29,3	0,2
1999	100,0	2,2	22,3	48,0	27,3	0,2
2000	100,0	2,7	21,2	48,6	27,3	0,3
2001	100,0	2,8	21,0	50,6	25,4	0,1
2002	100,0	3,0	22,6	50,0	24,4	0,1
2003	100,0	2,9	20,1	52,5	24,4	0,2
2004	100,0	4,1	18,5	49,3	28,0	0,1

E6.0 Inverkehrsetzung neuer Motorräder nach Fahrzeugart seit 1990

Mises en circulation de motocycles neufs selon le genre de véhicule depuis 1990

Jahr Année	Total	Motorrad motocycle	Klein- motorrad motocycle léger	Motorrad- Dreirad motocycle- tricar	Motorrad- seitenwagen motocycle- side-car	Kleinmotorrad- Dreirad motocycle léger tricar	Leicht- motorfahrzeug quadricycle léger à moteur	Klein- motorfahrzeug quadricycle à moteur	Dreirädriges Motorfahrzeug tricycle à moteur	Motor- schiitten luge à moteur
1990	33 918	31 059	2 575	127	107	50	0	0	0	0
1991	31 482	28 413	2 804	163	93	9	0	0	0	0
1992	30 709	27 743	2 735	106	123	2	0	0	0	0
1993	29 690	26 668	2 848	66	105	3	0	0	0	0
1994	28 278	25 764	2 387	31	95	1	0	0	0	0
1995	29 446	27 060	2 264	27	92	2	1	0	0	0
1996	34 619	27 424	6 840	139	69	1	0	34	14	98
1997	40 069	27 268	12 292	22	86	216	0	0	31	154
1998	43 614	26 942	15 828	146	83	1	2	379	57	176
1999	48 335	28 227	19 318	18	61	1	2	454	103	151
2000	50 812	30 585	19 358	1	41	22	9	526	104	166
2001	50 303	29 520	19 430	0	24	41	157	806	211	114
2002	47 406	27 491	18 425	2	33	16	144	1 006	175	114
2003	48 856	40 627	6 642	10	32	10	115	1 217	107	96
2004	47 871	42 522	3 434	0	29	9	119	1 516	94	148
	Anteil in Prozent / part en pour cent									
1990	100,0	91,6	7,6	0,4	0,3	0,1	0,0	0,0	0,0	0,0
1991	100,0	90,3	8,9	0,5	0,3	0,0	0,0	0,0	0,0	0,0
1992	100,0	90,3	8,9	0,3	0,4	0,0	0,0	0,0	0,0	0,0
1993	100,0	89,8	9,6	0,2	0,4	0,0	0,0	0,0	0,0	0,0
1994	100,0	91,1	8,4	0,1	0,3	0,0	0,0	0,0	0,0	0,0
1995	100,0	91,9	7,7	0,1	0,3	0,0	0,0	0,0	0,0	0,0
1996	100,0	79,2	19,8	0,4	0,2	0,0	0,0	0,1	0,0	0,3
1997	100,0	68,1	30,7	0,1	0,2	0,5	0,0	0,0	0,1	0,4
1998	100,0	61,8	36,3	0,3	0,2	0,0	0,0	0,9	0,1	0,4
1999	100,0	58,4	40,0	0,0	0,1	0,0	0,0	0,9	0,2	0,3
2000	100,0	60,2	38,5	0,0	0,1	0,0	0,0	1,0	0,2	0,3
2001	100,0	58,7	38,6	0,0	0,0	0,1	0,3	1,6	0,4	0,2
2002	100,0	58,0	38,9	0,0	0,1	0,0	0,3	2,1	0,4	0,2
2003	100,0	83,2	13,6	0,0	0,1	0,0	0,2	2,5	0,2	0,2
2004	100,0	88,8	7,2	0,0	0,1	0,0	0,2	3,2	0,2	0,3

E6.1 Inverkehrsetzung neuer Motorräder nach Kanton seit 1990

Jahr Année	Total	Région lémanique			Espace Mittelland					Nordwestschweiz			Zürich
		GE	VS	VD	BE	FR	JU	NE	SO	AG	BL	BS	ZH
1990	33 918	2 748	1 039	2 911	4 590	928	255	682	1 275	2 672	977	673	5 251
1991	31 482	2 379	1 065	2 598	4 158	895	239	556	1 055	2 436	1 047	616	4 950
1992	30 709	2 327	980	2 319	4 067	978	238	555	1 040	2 405	1 074	624	4 745
1993	29 690	2 018	905	2 439	3 770	978	212	554	956	2 484	1 015	646	4 592
1994	28 278	2 230	1 020	2 118	3 493	820	169	552	977	2 323	1 061	589	4 255
1995	29 446	2 267	1 061	2 094	3 655	852	202	603	962	2 383	980	607	4 569
1996	34 619	3 236	1 178	2 411	4 292	1 004	228	691	1 163	2 517	1 273	663	5 060
1997	40 069	4 000	1 416	3 213	4 783	1 204	305	809	1 411	2 947	1 303	729	5 577
1998	43 614	3 949	1 600	3 745	5 319	1 374	326	897	1 441	3 153	1 552	901	5 973
1999	48 335	4 344	1 726	4 430	6 339	1 456	352	956	1 563	3 557	1 640	808	6 283
2000	50 812	4 712	1 720	4 584	6 592	1 445	367	884	1 626	3 516	1 829	888	6 947
2001	50 303	4 429	1 680	4 541	6 535	1 481	405	942	1 611	3 617	1 612	841	6 649
2002	47 406	4 505	1 557	4 310	6 059	1 367	334	1 125	1 472	3 351	1 449	658	6 425
2003	48 856	4 916	1 777	4 489	6 260	1 511	331	1 016	1 451	3 495	1 492	697	7 017
2004	47 871	4 827	1 873	4 785	6 572	1 571	352	967	1 314	3 430	1 446	611	6 780

E6.1 Mises en circulation de motocycles neufs selon le canton depuis 1990

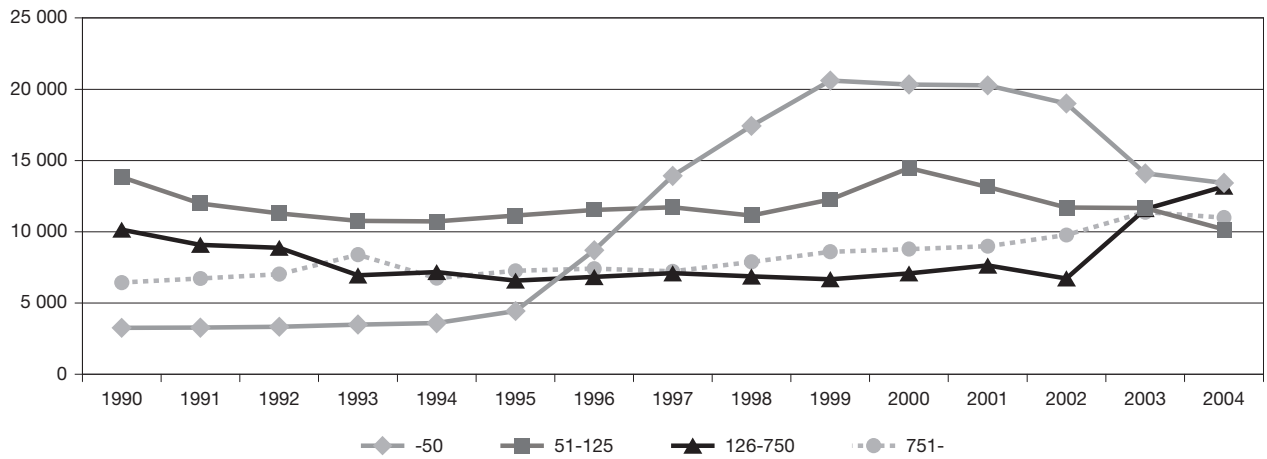
Ostschweiz							Zentralschweiz						Ticino	BV/AF
AR	AI	GL	GR	SG	SH	TG	LU	NW	OW	SZ	UR	ZG	TI	
257	55	127	637	1 889	325	1 032	1 730	186	115	616	188	443	1 767	550
235	60	135	693	1 825	311	1 030	1 510	149	130	525	151	383	1 647	704
263	64	117	631	1 761	289	942	1 550	151	108	518	129	400	1 626	808
193	45	119	612	1 745	255	963	1 658	159	119	542	160	381	1 563	607
200	49	98	592	1 664	235	850	1 640	187	113	522	137	326	1 748	310
220	59	114	590	1 792	288	968	1 763	178	120	553	147	393	1 667	359
268	88	111	615	2 058	317	1 005	1 901	188	134	622	189	429	2 335	643
263	106	127	794	2 305	346	1 163	2 035	216	156	710	235	476	2 771	669
337	83	124	976	2 544	337	1 350	2 258	222	159	706	250	452	2 979	607
368	113	158	1 006	2 668	439	1 558	2 483	264	203	797	262	560	2 861	1 141
360	135	145	1 031	2 810	466	1 501	2 810	275	195	836	288	597	3 145	1 108
389	123	171	963	2 797	411	1 548	2 760	293	219	917	222	589	3 069	1 489
320	106	170	893	2 586	431	1 452	2 632	267	198	817	216	555	2 804	1 347
322	117	161	986	2 632	403	1 492	2 552	280	207	986	231	612	2 824	599
309	105	180	940	2 581	397	1 363	2 349	293	219	910	189	554	2 953	1

E6.2 Inverkehrsetzung neuer Motorräder nach Hubraum und Karosserie seit 1990

Mises en circulation de motocycles neufs selon la cylindrée et la carrosserie depuis 1990

Jahr Année	Total	Hubraum in cm ³ / Cylindrée en cm ³								Karosserie / Carrosserie	
		bis 50 jusqu'à 50	51-125	126-250	251-500	501-750	751-1000	mehr als 1000 plus de 1000	elektrisch électrique	Roller scooters	übrige autres
1990	33 918	3 254	13 838	728	422	8 994	2 411	4 020	251	()	()
1991	31 482	3 266	11 985	809	681	7 595	2 759	3 960	427	4 617	26 865
1992	30 709	3 328	11 292	620	719	7 533	3 308	3 719	190	5 483	25 226
1993	29 690	3 486	10 755	572	652	7 165	3 224	3 715	121	6 790	22 900
1994	28 278	3 585	10 716	473	718	5 980	3 089	3 653	64	8 891	19 387
1995	29 446	4 436	11 133	450	594	5 523	2 965	4 295	50	10 418	19 028
1996	34 619	8 699	11 529	1 013	750	5 064	2 713	4 694	157	16 111	18 508
1997	40 069	13 922	11 712	1 222	843	5 022	2 794	4 427	127	22 163	17 906
1998	43 614	17 426	11 144	1 137	1 013	4 710	3 557	4 326	301	25 508	18 106
1999	48 335	20 606	12 259	866	1 246	4 557	3 958	4 638	205	28 996	19 339
2000	50 812	20 335	14 478	932	1 204	4 941	4 124	4 663	135	31 210	19 602
2001	50 303	20 270	13 138	989	1 468	5 171	3 957	5 029	281	30 502	19 801
2002	47 406	19 003	11 695	1 052	1 437	4 238	4 881	4 887	213	28 269	19 137
2003	48 856	14 087	11 670	1 589	2 585	7 419	6 020	5 352	134	24 942	23 914
2004	47 871	13 430	10 155	2 064	2 973	8 135	5 957	5 035	122	22 154	25 717
Anteil in Prozent / part en pour cent											
1990	100,0	9,6	40,8	2,1	1,2	26,5	7,1	11,9	0,7	()	()
1991	100,0	10,4	38,1	2,6	2,2	24,1	8,8	12,6	1,4	14,7	85,3
1992	100,0	10,8	36,8	2,0	2,3	24,5	10,8	12,1	0,6	17,9	82,1
1993	100,0	11,7	36,2	1,9	2,2	24,1	10,9	12,5	0,4	22,9	77,1
1994	100,0	12,7	37,9	1,7	2,5	21,1	10,9	12,9	0,2	31,4	68,6
1995	100,0	15,1	37,8	1,5	2,0	18,8	10,1	14,6	0,2	35,4	64,6
1996	100,0	25,1	33,3	2,9	2,2	14,6	7,8	13,6	0,5	46,5	53,5
1997	100,0	34,7	29,2	3,0	2,1	12,5	7,0	11,0	0,3	55,3	44,7
1998	100,0	40,0	25,6	2,6	2,3	10,8	8,2	9,9	0,7	58,5	41,5
1999	100,0	42,6	25,4	1,8	2,6	9,4	8,2	9,6	0,4	60,0	40,0
2000	100,0	40,0	28,5	1,8	2,4	9,7	8,1	9,2	0,3	61,4	38,6
2001	100,0	40,3	26,1	2,0	2,9	10,3	7,9	10,0	0,6	60,6	39,4
2002	100,0	40,1	24,7	2,2	3,0	8,9	10,3	10,3	0,4	59,6	40,4
2003	100,0	28,8	23,9	3,3	5,3	15,2	12,3	11,0	0,3	51,1	48,9
2004	100,0	28,1	21,2	4,3	6,2	17,0	12,4	10,5	0,3	46,3	53,7

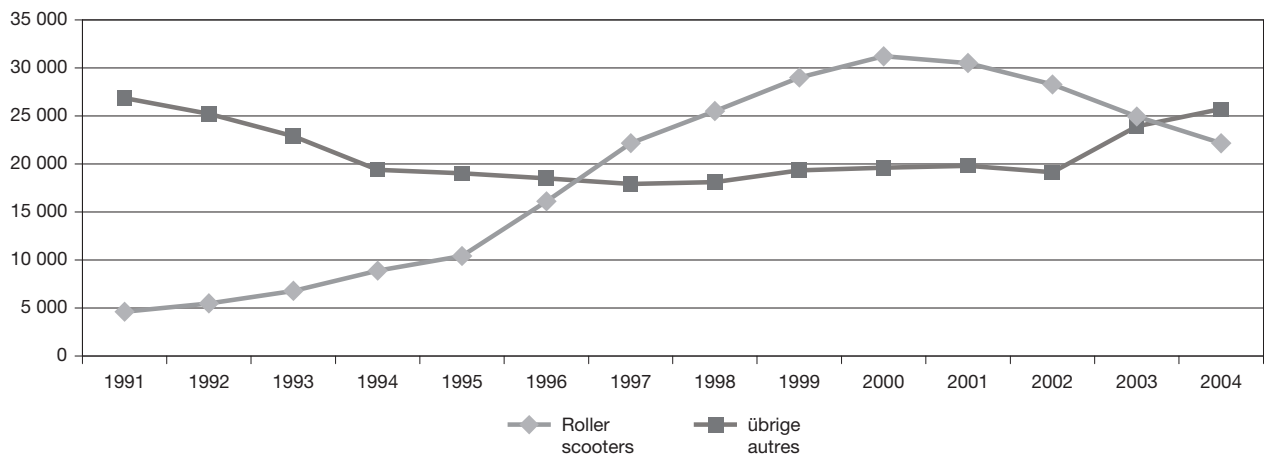
G6.1 Inverkehrsetzung neuer Motorräder nach Hubraum seit 1990
Mises en circulation de motos neuves selon la cylindrée depuis 1990



© Bundesamt für Statistik

© Office fédéral de la statistique

G6.2 Inverkehrsetzung neuer Motorräder nach Karosserie seit 1991
Mises en circulation de motos neuves selon la carrosserie depuis 1991



© Bundesamt für Statistik

© Office fédéral de la statistique

E7.0 Inverkehrsetzung neuer Anhänger nach Fahrzeugart seit 1990
Mises en circulation de remorques neuves selon genre de véhicule depuis 1990

Jahr / Année	Total	Fahrzeugart / Genre de véhicule					
		Sachtransportanhänger remorque transport de choses	Wohnanhänger caravane	Sportgeräte- anhänger remorque engins de sport	Arbeitsanhänger remorque de travail	Sattelsachen- transport-anhänger semi-remorque transport de choses	übrige autres
1990	15 875	7 607	2 473	1 703	2 873	681	538
1991	15 012	7 815	2 465	1 694	2 083	591	364
1992	12 895	6 748	2 204	1 612	1 486	510	335
1993	12 681	6 708	2 247	1 489	1 546	442	249
1994	15 022	8 617	2 468	1 612	1 600	500	225
1995	15 849	9 378	2 222	1 517	1 760	628	344
1996	15 668	9 412	2 090	1 455	1 751	590	370
1997	15 409	10 039	1 835	1 250	1 179	604	502
1998	14 794	9 817	1 827	1 102	1 090	654	304
1999	15 676	10 140	1 835	1 092	1 037	693	879
2000	16 837	11 075	1 933	982	1 262	937	648
2001	17 664	11 964	1 856	899	1 110	1 105	730
2002	17 142	11 621	1 878	938	1 030	1 037	638
2003	16 842	11 270	1 766	799	1 080	829	1 098
2004	17 630	12 061	1 654	895	1 022	904	1 094
	Anteil in Prozent / part en pour cent						
1990	100,0	47,9	15,6	10,7	18,1	4,3	3,4
1991	100,0	52,1	16,4	11,3	13,9	3,9	2,4
1992	100,0	52,3	17,1	12,5	11,5	4,0	2,6
1993	100,0	52,9	17,7	11,7	12,2	3,5	2,0
1994	100,0	57,4	16,4	10,7	10,7	3,3	1,5
1995	100,0	59,2	14,0	9,6	11,1	4,0	2,2
1996	100,0	60,1	13,3	9,3	11,2	3,8	2,4
1997	100,0	65,2	11,9	8,1	7,7	3,9	3,3
1998	100,0	66,4	12,3	7,4	7,4	4,4	2,1
1999	100,0	64,7	11,7	7,0	6,6	4,4	5,6
2000	100,0	65,8	11,5	5,8	7,5	5,6	3,8
2001	100,0	67,7	10,5	5,1	6,3	6,3	4,1
2002	100,0	67,8	11,0	5,5	6,0	6,0	3,7
2003	100,0	66,9	10,5	4,7	6,4	4,9	6,5
2004	100,0	68,4	9,4	5,1	5,8	5,1	6,2

E7.1 Inverkehrsetzung neuer Anhänger nach Gesamtgewicht seit 1995
Mises en circulation de remorques neuves selon le poids total depuis 1995

Jahr Année	Total	Gesamtgewicht in Tonnen / Poids total en tonnes						
		bis 0,750 jusqu'à 0,750	0,751-3,500	3,501-8,000	8,001-10,000	10,001-12,000	12,001-18,000	mehr als 18,000 plus de 18,000
1995	15 849	3 650	10 393	570	29	121	482	604
1996	15 668	4 249	9 943	398	29	52	462	535
1997	15 409	3 833	10 168	353	34	46	437	538
1998	14 794	3 622	9 883	218	18	27	452	574
1999	15 676	3 649	10 348	271	31	107	577	693
2000	16 837	3 393	11 536	316	74	154	536	828
2001	17 664	3 272	11 726	358	84	161	990	1 073
2002	17 142	3 157	11 742	308	69	99	748	1 019
2003	16 842	3 161	11 698	285	79	93	587	939
2004	17 630	3 414	12 054	313	74	121	673	981
	Anteil in Prozent / part en pour cent							
1995	100,0	23,0	65,6	3,6	0,2	0,8	3,0	3,8
1996	100,0	27,1	63,5	2,5	0,2	0,3	2,9	3,4
1997	100,0	24,9	66,0	2,3	0,2	0,3	2,8	3,5
1998	100,0	24,5	66,8	1,5	0,1	0,2	3,1	3,9
1999	100,0	23,3	66,0	1,7	0,2	0,7	3,7	4,4
2000	100,0	20,2	68,5	1,9	0,4	0,9	3,2	4,9
2001	100,0	18,5	66,4	2,0	0,5	0,9	5,6	6,1
2002	100,0	18,4	68,5	1,8	0,4	0,6	4,4	5,9
2003	100,0	18,8	69,5	1,7	0,5	0,6	3,5	5,6
2004	100,0	19,4	68,4	1,8	0,4	0,7	3,8	5,6

**Inverkehrsetzung neuer Strassenfahrzeuge
Jahrestabellen 2004**

**Mises en circulation de véhicules routiers neufs
Tableaux annuels 2004**

T0.1 Inverkehrsetzung neuer Strassenfahrzeuge nach Fahrzeuggruppe und Kanton, Jahr 2004
Mises en circulation des véhicules routiers neufs selon le groupe de véhicule et le canton en 2004

Kanton / Canton	Strassenfahrzeuge / Véhicules routiers								
	Total	Motorfahrzeuge / Véhicules à moteur							
		Total	Personen- wagen voitures de tourisme	Personen- transport- fahrzeuge véhicules de transport depassagers	Sachen- transport- fahrzeuge véhicules de transport de choses	Landwirt- schafts- fahrzeuge véhicules agricoles	Industrie- fahrzeuge véhicules industriels	Motorräder motocycles	Anhänger Remorques
	FAZG 1-7	FAZG 1-6	FAZG 1	FAZG 2	FAZG 3	FAZG 4	FAZG 5	FAZG 6	FAZG 7
Total	364 306	346 676	267 476	2 770	22 495	3 335	2 729	47 871	17 630
Région lémanique	76 562	73 539	56 636	646	3 925	436	411	11 485	3 023
Genève	23 064	22 558	16 232	197	1 133	42	127	4 827	506
Valais	12 611	11 510	8 569	90	743	106	129	1 873	1 101
Vaud	40 887	39 471	31 835	359	2 049	288	155	4 785	1 416
Espace Mittelland	76 981	72 109	53 991	574	4 962	1 080	726	10 776	4 872
Bern	41 933	39 117	27 996	337	3 102	634	476	6 572	2 816
Fribourg	12 345	11 482	8 756	103	729	232	91	1 571	863
Jura	3 407	3 184	2 576	21	136	76	23	352	223
Neuchâtel	8 538	8 192	6 681	51	382	58	53	967	346
Solothurn	10 758	10 134	7 982	62	613	80	83	1 314	624
Nordwestschweiz	47 044	44 893	35 405	312	3 164	272	253	5 487	2 151
Aargau	27 714	26 241	20 545	194	1 727	198	147	3 430	1 473
Basel-Landschaft	11 686	11 186	8 721	76	804	67	72	1 446	500
Basel-Stadt	7 644	7 466	6 139	42	633	7	34	611	178
Zürich	64 646	62 405	50 605	406	3 936	215	463	6 780	2 241
Ostschweiz	45 020	42 061	31 423	359	3 034	853	517	5 875	2 959
Appenzell A.Rh.	2 053	1 911	1 394	10	101	79	18	309	142
Appenzell I.Rh.	641	604	415	2	51	25	6	105	37
Glarus	1 673	1 570	1 217	11	111	25	26	180	103
Graubünden	7 980	7 380	5 463	85	532	182	178	940	600
St.Gallen	19 483	18 396	13 853	137	1 377	271	177	2 581	1 087
Schaffhausen	2 850	2 678	1 921	30	199	114	17	397	172
Thurgau	10 340	9 522	7 160	84	663	157	95	1 363	818
Zentralschweiz	32 689	30 913	23 232	248	2 227	416	276	4 514	1 776
Luzern	15 219	14 301	10 374	124	1 148	216	90	2 349	918
Nidwalden	1 963	1 891	1 460	10	84	29	15	293	72
Obwalden	1 354	1 251	892	9	80	27	24	219	103
Schwyz	6 474	6 095	4 584	52	405	77	67	910	379
Uri	1 209	1 136	833	13	62	15	24	189	73
Zug	6 470	6 239	5 089	40	448	52	56	554	231
Ticino	20 228	19 738	15 496	113	1 073	62	41	2 953	490
Verwaltung / Administration	1 136	1 018	688	112	174	1	42	1	118

T0.2 Inverkehrsetzung neuer Strassenfahrzeuge nach Monate, Jahr 2004 Mises en circulation de véhicules routiers neufs par mois en 2004

Monat / Mois	Strassenfahrzeuge / Véhicules routiers								
	Total	Motorfahrzeuge / Véhicules à moteur							Anhänger Remorques
		Total	Personen- wagen voitures de tourisme	Personen- transport- fahrzeuge véhicules de transport de passagers	Sachen- transport- fahrzeuge véhicules de transport de choses	Landwirt- schafts- fahrzeuge véhicules agricoles	Industrie- fahrzeuge véhicules industriels	Motorräder motocycles	
	FAZG 1-7	FAZG 1-6	FAZG 1	FAZG 2	FAZG 3	FAZG 4	FAZG 5	FAZG 6	FAZG 7
Januar / janvier	22 907	22 043	18 271	104	1 749	233	216	1 470	864
Februar / février	24 010	22 865	18 372	122	1 653	239	209	2 270	1 145
März / mars	36 896	35 029	25 824	266	2 318	400	269	5 952	1 867
Total 1. Quartal 1^{er} trimestre	83 813	79 937	62 467	492	5 720	872	694	9 692	3 876
April / avril	40 178	38 132	26 833	361	2 015	448	265	8 210	2 046
Mai / mai	37 450	35 628	26 450	317	1 904	403	241	6 313	1 822
Juni / juin	39 004	37 012	27 946	309	2 042	365	285	6 065	1 992
Total 2. Quartal 2^e trimestre	116 632	110 772	81 229	987	5 961	1 216	791	20 588	5 860
Juli / juillet	32 238	30 512	22 938	261	1 766	281	196	5 070	1 726
August / août	27 084	25 816	18 995	247	1 912	239	197	4 226	1 268
September / septembre	26 819	25 278	19 579	184	1 787	188	228	3 312	1 541
Total 3. Quartal 3^e trimestre	86 141	81 606	61 512	692	5 465	708	621	12 608	4 535
Oktober / octobre	26 714	25 437	20 941	119	1 808	189	195	2 185	1 277
November / novembre	26 266	25 130	21 075	213	1 808	184	239	1 611	1 136
Dezember / décembre	24 740	23 794	20 252	267	1 733	166	189	1 187	946
Total 4. Quartal 4^e trimestre	77 720	74 361	62 268	599	5 349	539	623	4 983	3 359
Total Jahr / année	364 306	346 676	267 476	2 770	22 495	3 335	2 729	47 871	17 630

Die monatlichen Ergebnisse entsprechen nicht denen die bereits publiziert sind, weil sie laufend vervollständigt wurden

les résultats des mois ne correspondent pas à ceux qui ont été publiés chaque mois, parce qu'ils sont complétés continuellement au cours de l'année

Personenwagen
Voitures de tourisme
(FAZG 1)

T1.1 Inverkehrsetzung neuer Personenwagen nach Kanton und technischen Daten, Jahr 2004

	Total	Région lémanique			Espace Mittelland					Nordwestschweiz			Zürich
		GE	VS	VD	BE	FR	JU	NE	SO	AG	BL	BS	ZH
Total	267 476	16 232	8 569	31 835	27 996	8 756	2 576	6 681	7 982	20 545	8 721	6 139	50 605
Antrieb / Traction													
4x4	55 475	3 374	2 522	5 745	5 590	1 339	389	1 182	1 289	3 768	1 486	771	10 067
Heck / arrière	25 171	1 804	593	2 417	2 274	599	142	320	654	1 962	920	779	6 127
Front / avant	186 830	11 054	5 454	23 673	20 132	6 818	2 045	5 179	6 039	14 815	6 315	4 589	34 411
Getriebe / Transmission													
Automatisch / automatique	75 851	4 852	902	7 100	7 573	1 638	328	917	2 294	7 400	2 370	2 102	19 434
mechanisch / manuelle	191 625	11 380	7 667	24 735	20 423	7 118	2 248	5 764	5 688	13 145	6 351	4 037	31 171
Karosserie / Carrosserie													
Limousine	195 211	12 670	6 706	24 107	20 446	6 948	2 171	5 535	5 887	14 543	6 304	4 291	35 017
Stationswagen / break	58 725	2 701	1 616	6 318	6 336	1 497	346	983	1 688	4 770	1 902	1 546	12 408
Cabriolet	13 540	861	247	1 410	1 214	311	59	163	407	1 232	515	302	3 180
Hubraum in cm³													
Cylindrée en cm³													
bis / jusqu'à 999	5 715	480	94	582	521	161	39	95	184	418	211	132	1 251
1000 - 1399	44 711	2 997	1 493	6 138	4 752	1 886	517	1 451	1 437	3 103	1 479	760	7 075
1400 - 1799	64 113	3 606	2 187	8 546	6 875	2 244	680	1 771	2 116	4 638	1 980	1 606	11 994
1800 - 1999	78 331	4 011	2 705	9 670	8 581	2 571	849	2 151	2 309	6 306	2 524	1 677	13 755
2000 - 2499	33 136	1 980	1 005	3 186	3 614	971	257	645	920	2 786	1 068	992	6 761
2500 - 2999	22 245	1 491	587	1 977	2 118	533	135	362	589	1 688	772	447	5 364
mehr als / plus de 2999	19 205	1 665	495	1 736	1 533	390	99	204	427	1 606	687	525	4 405
elektrisch / électrique	20	2	3	0	2	0	0	2	0	0	0	0	0
Treibstoff / Carburant													
Benzin / essence	197 776	12 742	6 281	24 003	19 846	6 392	1 924	4 847	6 165	15 327	6 706	4 163	38 971
Diesel	69 280	3 482	2 284	7 809	8 113	2 363	652	1 824	1 807	5 185	1 992	1 952	11 543
übrige / autres	420	8	4	23	37	1	0	10	10	33	23	24	91

T1.1 Mises en circulation de voitures de tourisme neuves selon le canton et des données techniques en 2004

Ostschweiz							Zentralschweiz						Ticino	BV/AF
AR	AI	GL	GR	SG	SH	TG	LU	NW	OW	SZ	UR	ZG	TI	
1 394	415	1 217	5 463	13 853	1 921	7 160	10 374	1 460	892	4 584	833	5 089	15 496	688
588	179	385	2 924	3 323	393	1 236	1 789	312	227	1 393	232	1 530	3 358	84
92	51	61	384	1 210	181	582	970	143	46	515	37	657	1 642	9
714	185	771	2 155	9 320	1 347	5 342	7 615	1 005	619	2 676	564	2 902	10 496	595
348	132	92	1 272	3 569	727	2 213	3 117	174	74	1 573	46	2 209	3 183	212
1 046	283	1 125	4 191	10 284	1 194	4 947	7 257	1 286	818	3 011	787	2 880	12 313	476
983	280	871	3 710	9 879	1 346	5 163	7 477	1 063	636	3 163	556	3 268	11 787	404
350	112	303	1 551	3 241	479	1 602	2 391	309	212	1 100	251	1 448	2 981	284
61	23	43	202	733	96	395	506	88	44	321	26	373	728	0
43	2	11	90	299	25	153	182	23	8	76	17	61	557	0
243	62	205	673	2 092	316	1 286	1 834	259	164	617	126	502	3 244	0
281	81	283	936	3 190	437	1 693	2 692	324	200	984	229	928	3 461	151
409	122	396	1 888	4 299	543	2 068	2 887	425	300	1 329	271	1 297	4 522	466
191	44	157	736	1 796	259	971	1 362	180	111	581	111	843	1 558	51
112	56	103	688	1 226	217	546	809	126	59	476	33	674	1 040	17
115	48	62	452	951	124	443	608	123	50	521	46	784	1 103	3
0	0	0	0	0	0	0	0	0	0	0	0	0	11	0
1 058	282	889	3 637	10 192	1 418	5 252	7 766	1 073	645	3 368	616	3 739	10 291	183

T1.2 Inverkehrsetzung neuer Personenwagen nach Marke, Typ und technischen Daten, Jahr 2004

Marke / Marque Typ / Modèle	Total	Antrieb / Traction			Getriebe / Transmission		Karosserie / Carrosserie		
		4x4	Heck arrière	Front avant	automatisch automatique	mechanisch manuelle	Cabriolet	Stations- wagen break	Limousine
Total	267 476	55 475	25 171	186 830	75 851	191 625	13 540	58 725	195 211
ALFA-ROMEO									
Total	4 964	132	6	4 826	172	4 792	73	1 046	3 845
147	1 904	0	0	1 904	0	1 904	0	0	1 904
147 GTA	168	0	0	168	0	168	0	0	168
156	1 320	127	0	1 193	30	1 290	0	963	357
156 GTA	88	0	0	88	0	88	0	49	39
166	352	0	0	352	140	212	0	0	352
GT COUPE	866	0	0	866	0	866	0	0	866
GTV	82	0	0	82	0	82	0	0	82
SPIDER	57	0	0	57	0	57	57	0	0
SPIDER 3.2 V6	15	0	0	15	0	15	15	0	0
Übrige/Autres	112	5	6	101	2	110	1	34	77
ALPINA									
Total	28	8	20	0	16	12	12	8	8
B 3	13	8	5	0	9	4	2	8	3
B 7	5	0	5	0	5	0	0	0	5
ROADSTER S	8	0	8	0	0	8	8	0	0
Übrige/Autres	2	0	2	0	2	0	2	0	0
ASTON-MARTIN									
Total	67	3	64	0	45	22	5	0	62
DB 9	36	0	36	0	36	0	0	0	36
VANQUISH	7	0	7	0	0	7	0	0	7
ZAGATO COUPE	5	0	5	0	0	5	0	0	5
Übrige/Autres	19	3	16	0	9	10	5	0	14
AUDI									
Total	13 574	6 298	4	7 272	4 904	8 670	775	5 819	6 980
A2	295	0	0	295	0	295	0	0	295
A3	3 690	1 270	0	2 420	224	3 466	0	0	3 690
A4	5 615	2 003	0	3 612	2 015	3 600	655	3 925	1 035
A6	2 161	1 438	0	723	1 588	573	0	861	1 300
A8	331	328	0	3	331	0	0	0	331
ALLROAD	255	255	0	0	179	76	0	255	0
S3	27	27	0	0	0	27	0	0	27
S4	676	676	0	0	366	310	0	628	48
TT COUPE	150	123	0	27	82	68	0	0	150
TT ROADSTER	117	61	0	56	40	77	117	0	0
Übrige/Autres	257	117	4	136	79	178	3	150	104
BENTLEY									
Total	177	162	13	2	174	3	2	0	175
ARNAGE	8	0	8	0	8	0	0	0	8
CONTINENTAL GT	149	149	0	0	148	1	0	0	149
Übrige/Autres	20	13	5	2	18	2	2	0	18
BMW									
Total	13 659	4 461	9 194	4	7 040	6 619	1 248	2 294	10 117
1ER-REIHE	1 117	0	1 117	0	190	927	0	0	1 117
3ER-REIHE	4 761	857	3 904	0	1 672	3 089	480	1 424	2 857
5ER-REIHE	2 887	1	2 886	0	1 861	1 026	0	858	2 029
6ER-REIHE	485	0	485	0	380	105	168	0	317
7ER-REIHE	155	0	155	0	154	1	0	0	155
X3ER-REIHE	2 254	2 254	0	0	1 513	741	0	0	2 254
X5ER-REIHE	1 326	1 325	1	0	1 160	166	0	0	1 326
Z3 ROADSTER	6	0	6	0	1	5	6	0	0
Z4 ROADSTER	578	0	578	0	75	503	577	0	1
Übrige/Autres	90	24	62	4	34	56	17	12	61
BUICK									
Total	12	4	0	8	11	1	0	1	11
Übrige/Autres	12	4	0	8	11	1	0	1	11

T1.2 Mises en circulation de voitures de tourisme neuves selon la marque, le modèle et des données techniques en 2004

Hubraum in cm ³ / Cylindrée en cm ³								Treibstoff / Carburant		
bis 999 jusqu'à 999	1000-1399	1400-1799	1800-1999	2000-2499	2500-2999	mehr als 2999 plus de 2999	elektrisch électrique	Benzin essence	Diesel	übrige autres
5 715	44 711	64 113	78 331	33 136	22 245	19 205	20	197 776	69 280	400
0	0	1 103	2 488	647	81	645	0	3 098	1 866	0
0	0	1 032	872	0	0	0	0	1 290	614	0
0	0	0	0	0	0	168	0	168	0	0
0	0	62	784	474	0	0	0	487	833	0
0	0	0	0	0	0	88	0	88	0	0
0	0	0	10	154	72	116	0	199	153	0
0	0	0	646	0	0	220	0	646	220	0
0	0	0	44	0	4	34	0	82	0	0
0	0	0	55	0	2	0	0	57	0	0
0	0	0	0	0	0	15	0	15	0	0
0	0	9	77	19	3	4	0	66	46	0
0	0	0	0	0	0	28	0	28	0	0
0	0	0	0	0	0	13	0	13	0	0
0	0	0	0	0	0	5	0	5	0	0
0	0	0	0	0	0	8	0	8	0	0
0	0	0	0	0	0	2	0	2	0	0
0	0	0	0	0	1	66	0	67	0	0
0	0	0	0	0	0	36	0	36	0	0
0	0	0	0	0	0	7	0	7	0	0
0	0	0	0	0	0	5	0	5	0	0
0	0	0	0	0	1	18	0	19	0	0
0	88	2 833	4 186	2 152	1 662	2 653	0	9 224	4 350	0
0	86	209	0	0	0	0	0	162	133	0
0	0	318	2 452	0	0	920	0	2 667	1 023	0
0	0	2 034	1 635	1 139	807	0	0	3 524	2 091	0
0	0	6	42	823	754	536	0	1 329	832	0
0	0	0	0	0	15	316	0	290	41	0
0	0	0	0	148	60	47	0	107	148	0
0	0	27	0	0	0	0	0	27	0	0
0	0	0	0	0	1	675	0	676	0	0
0	0	63	0	0	0	87	0	150	0	0
0	0	72	0	0	0	45	0	117	0	0
0	2	104	57	42	25	27	0	175	82	0
1	0	0	0	0	0	176	0	177	0	0
0	0	0	0	0	0	8	0	8	0	0
1	0	0	0	0	0	148	0	149	0	0
0	0	0	0	0	0	20	0	20	0	0
0	0	1 223	2 003	2 881	6 187	1 365	0	8 686	4 973	0
0	0	358	759	0	0	0	0	804	313	0
0	0	852	1 130	1 211	1 367	201	0	3 351	1 410	0
0	0	0	0	1 165	1 468	254	0	1 688	1 199	0
0	0	0	0	0	10	475	0	485	0	0
0	0	0	0	0	60	95	0	101	54	0
0	0	0	102	231	1 921	0	0	1 082	1 172	0
0	0	0	0	0	1 010	316	0	517	809	0
0	0	0	2	1	3	0	0	6	0	0
0	0	0	0	263	315	0	0	578	0	0
0	0	13	10	10	33	24	0	74	16	0
0	0	0	0	0	0	12	0	12	0	0
0	0	0	0	0	0	12	0	12	0	0

T1.2 Inverkehrsetzung neuer Personenwagen nach Marke, Typ und technischen Daten, Jahr 2004 (Fortsetzung)

Marke / Marque Typ / Modèle	Total	Antrieb / Traction			Getriebe / Transmission		Karosserie / Carrosserie		
		4x4	Heck arrière	Front avant	automatisch automatique	mechanisch manuelle	Cabriolet	Stations- wagen break	Limousine
CADILLAC									
Total	218	66	17	135	207	11	13	47	158
CTS 26	5	0	0	5	4	1	0	0	5
CTS 32	81	0	2	79	75	6	0	0	81
SEVILLE STS	43	0	0	43	43	0	0	0	43
SRX	44	44	0	0	44	0	0	44	0
XLR	10	0	10	0	10	0	10	0	0
Übrige/Autres	35	22	5	8	31	4	3	3	29
CHEVROLET									
Total	211	157	37	17	197	14	9	5	197
CORVETTE	14	0	14	0	11	3	3	0	11
TAHOE	38	38	0	0	38	0	0	0	38
TRAIL BLAZER	64	64	0	0	64	0	0	0	64
TRANS SPORT	44	36	0	8	44	0	0	0	44
Übrige/Autres	51	19	23	9	40	11	6	5	40
CHRYSLER									
Total	1 694	173	393	1 128	1 001	693	189	10	1 495
300 C	132	1	131	0	132	0	0	5	127
300 M	29	0	0	29	29	0	0	0	29
CROSSFIRE	261	0	261	0	203	58	47	0	214
PT CRUISER	448	0	0	448	53	395	101	0	347
SEBRING	81	0	0	81	64	17	39	0	42
VOYAGER	715	159	0	556	493	222	0	0	715
Übrige/Autres	28	13	1	14	27	1	2	5	21
CITROEN									
Total	10 736	2	0	10 734	2 092	8 644	675	916	9 145
BERLINGO	1 020	0	0	1 020	0	1 020	0	0	1 020
C2	1 254	0	0	1 254	0	1 254	0	0	1 254
C3	2 909	0	0	2 909	219	2 690	671	0	2 238
C4	182	0	0	182	2	180	0	0	182
C5	1 396	0	0	1 396	1 014	382	0	732	664
C8	1 465	0	0	1 465	337	1 128	0	0	1 465
JUMPER	42	0	0	42	1	41	0	0	42
JUMPY	90	0	0	90	3	87	0	0	90
PICASSO	1 880	0	0	1 880	374	1 506	0	0	1 880
SAXO EL	14	0	0	14	14	0	0	0	14
XSARA	450	0	0	450	126	324	0	182	268
Übrige/Autres	34	2	0	32	2	32	4	2	28
DAEWOO									
Total	2 727	1	0	2 726	452	2 275	0	240	2 487
EVANDA	77	0	0	77	46	31	0	0	77
KALOS	785	0	0	785	128	657	0	0	785
LACETTI	469	0	0	469	103	366	0	0	469
MATIZ	846	0	0	846	0	846	0	0	846
NUBIRA	325	0	0	325	99	226	0	240	85
TACUMA	218	0	0	218	74	144	0	0	218
Übrige/Autres	7	1	0	6	2	5	0	0	7
DAIHATSU									
Total	1 296	611	0	685	337	959	73	0	1 223
COPEN	72	0	0	72	0	72	71	0	1
CUORE	522	0	0	522	94	428	0	0	522
SIRION	435	401	0	34	157	278	0	0	435
TERIOS	169	169	0	0	45	124	0	0	169
YRV	94	39	0	55	40	54	0	0	94
Übrige/Autres	4	2	0	2	1	3	2	0	2
DODGE									
Total	51	33	10	8	38	13	7	9	35
Übrige/Autres	51	33	10	8	38	13	7	9	35

T1.2 Mises en circulation de voitures de tourisme neuves selon la marque, le modèle et des données techniques en 2004 (suite)

Hubraum in cm ³ / Cylindrée en cm ³								Treibstoff / Carburant		
bis 999	1000-1399	1400-1799	1800-1999	2000-2499	2500-2999	mehr als 2999	elektrisch	Benzin	Diesel	übrige
jusqu'à 999						plus de 2999	électrique	essence		autres
0	0	0	0	0	5	213	0	218	0	0
0	0	0	0	0	5	0	0	5	0	0
0	0	0	0	0	0	81	0	81	0	0
0	0	0	0	0	0	43	0	43	0	0
0	0	0	0	0	0	44	0	44	0	0
0	0	0	0	0	0	10	0	10	0	0
0	0	0	0	0	0	35	0	35	0	0
0	0	0	0	2	0	209	0	210	1	0
0	0	0	0	0	0	14	0	14	0	0
0	0	0	0	0	0	38	0	38	0	0
0	0	0	0	0	0	64	0	64	0	0
0	0	0	0	0	0	44	0	44	0	0
0	0	0	0	2	0	49	0	50	1	0
0	0	1	146	591	205	751	0	1 316	378	0
0	0	0	0	0	0	132	0	132	0	0
0	0	0	0	0	0	29	0	29	0	0
0	0	0	0	0	0	261	0	261	0	0
0	0	0	129	319	0	0	0	363	85	0
0	0	0	17	0	64	0	0	81	0	0
0	0	1	0	269	136	309	0	426	289	0
0	0	0	0	3	5	20	0	24	4	0
7	3 217	3 139	2 623	1 069	667	0	14	7 573	3 136	13
0	304	322	394	0	0	0	0	618	394	8
0	883	371	0	0	0	0	0	1 161	93	0
0	1 966	943	0	0	0	0	0	2 426	483	0
0	4	87	91	0	0	0	0	126	56	0
0	0	8	440	472	476	0	0	789	607	0
0	0	0	706	590	169	0	0	797	668	0
0	0	0	14	7	21	0	0	5	32	5
0	0	0	90	0	0	0	0	27	63	0
0	0	1 252	628	0	0	0	0	1 252	628	0
0	0	0	0	0	0	0	14	0	0	0
0	49	149	252	0	0	0	0	347	103	0
7	11	7	8	0	1	0	0	25	9	0
847	792	767	320	0	0	1	0	2 727	0	0
0	0	0	77	0	0	0	0	77	0	0
0	785	0	0	0	0	0	0	785	0	0
0	4	465	0	0	0	0	0	469	0	0
846	0	0	0	0	0	0	0	846	0	0
0	0	295	30	0	0	0	0	325	0	0
0	0	5	213	0	0	0	0	218	0	0
1	3	2	0	0	0	1	0	7	0	0
686	609	1	0	0	0	0	0	1 296	0	0
72	0	0	0	0	0	0	0	72	0	0
522	0	0	0	0	0	0	0	522	0	0
90	345	0	0	0	0	0	0	435	0	0
0	169	0	0	0	0	0	0	169	0	0
0	94	0	0	0	0	0	0	94	0	0
2	1	1	0	0	0	0	0	4	0	0
0	0	0	0	1	1	49	0	48	3	0
0	0	0	0	1	1	49	0	48	3	0

T1.2 Inverkehrsetzung neuer Personenwagen nach Marke, Typ und technischen Daten, Jahr 2004 (Fortsetzung)

Marke / Marque Typ / Modèle	Total	Antrieb / Traction			Getriebe / Transmission		Karosserie / Carrosserie		
		4x4	Heck arrière	Front avant	automatisch automatique	mechanisch manuelle	Cabriolet	Stations- wagen break	Limousine
FERRARI									
Total	224	1	223	0	2	222	55	0	169
360 MODENA	18	0	18	0	0	18	0	0	18
360 SPIDER	53	0	53	0	0	53	53	0	0
575M MARANELLO	29	0	29	0	0	29	0	0	29
CHALLENGE STRADA	55	0	55	0	0	55	0	0	55
ENZO FERRARI	16	0	16	0	0	16	0	0	16
SCAGLIETTI 612	38	0	38	0	0	38	0	0	38
Übrige/Autres	15	1	14	0	2	13	2	0	13
FIAT									
Total	7 954	292	2	7 660	82	7 872	40	488	7 426
BARCETTA	38	0	0	38	0	38	38	0	0
DOBLO	323	0	0	323	0	323	0	0	323
DUCATO	49	7	0	42	7	42	0	0	49
IDEA	817	0	0	817	0	817	0	0	817
MAREA	5	0	0	5	0	5	0	5	0
MULTIPLA	202	0	0	202	0	202	0	0	202
PALIO	7	0	0	7	0	7	0	7	0
PANDA	1 784	282	0	1 502	0	1 784	0	0	1 784
PUNTO	2 635	0	0	2 635	3	2 632	0	0	2 635
PUNTO BIPOWER	90	0	0	90	0	90	0	0	90
SCUDO	310	0	0	310	11	299	0	0	310
SEICENTO	119	0	0	119	0	119	0	0	119
STILO	1 097	0	0	1 097	0	1 097	0	467	630
ULYSSE	362	0	0	362	60	302	0	0	362
Übrige/Autres	116	3	2	111	1	115	2	9	105
FORD									
Total	13 441	947	42	12 452	2 378	11 063	238	2 726	10 477
FIESTA	2 197	0	0	2 197	85	2 112	0	0	2 197
FOCUS	4 085	0	0	4 085	450	3 635	0	1 455	2 630
FOCUS C-MAX	2 327	0	0	2 327	234	2 093	0	0	2 327
FUSION	406	0	0	406	40	366	0	0	406
GALAXY	747	0	0	747	238	509	0	0	747
KA	339	0	0	339	1	338	0	0	339
MAVERICK	926	926	0	0	452	474	0	0	926
MONDEO	1 839	0	0	1 839	836	1 003	0	1 260	579
PUMA	7	0	0	7	0	7	0	0	7
STREET KA	223	0	0	223	0	223	223	0	0
TOURNEO	145	0	0	145	0	145	0	0	145
TRANSIT	119	0	14	105	0	119	0	0	119
Übrige/Autres	81	21	28	32	42	39	15	11	55
GMC									
Total	12	11	0	1	12	0	0	5	7
Übrige/Autres	12	11	0	1	12	0	0	5	7
HONDA									
Total	8 524	1 551	85	6 888	2 314	6 210	83	701	7 740
ACCORD	1 444	0	0	1 444	459	985	0	0	1 444
CIVIC	1 496	0	0	1 496	221	1 275	0	0	1 496
CR-V	1 307	1 307	0	0	488	819	0	0	1 307
FR-V	152	0	0	152	0	152	0	0	152
HR-V	230	230	0	0	59	171	0	0	230
JAZZ	2 917	0	0	2 917	740	2 177	0	0	2 917
LEGEND	6	0	0	6	6	0	0	0	6
S 2000	83	0	83	0	0	83	83	0	0
STREAM	161	0	0	161	53	108	0	0	161
TOURER	699	0	0	699	271	428	0	699	0
Übrige/Autres	29	14	2	13	17	12	0	2	27
HUMMER									
Total	46	46	0	0	46	0	0	1	45
H2	36	36	0	0	36	0	0	0	36
Übrige/Autres	10	10	0	0	10	0	0	1	9

T1.2 Mises en circulation de voitures de tourisme neuves selon la marque, le modèle et des données techniques en 2004 (suite)

Hubraum in cm ³ / Cylindrée en cm ³								Treibstoff / Carburant		
bis 999	1000-1399	1400-1799	1800-1999	2000-2499	2500-2999	mehr als 2999	elektrisch	Benzin	Diesel	übrige
jusqu'à 999						plus de 2999	électrique	essence		autres
0	0	0	0	1	1	222	0	224	0	0
0	0	0	0	0	0	18	0	18	0	0
0	0	0	0	0	0	53	0	53	0	0
0	0	0	0	0	0	29	0	29	0	0
0	0	0	0	0	0	55	0	55	0	0
0	0	0	0	0	0	16	0	16	0	0
0	0	0	0	0	0	38	0	38	0	0
0	0	0	0	1	1	13	0	15	0	0
2	4 951	953	1 571	434	42	1	0	5 642	2 202	110
0	0	38	0	0	0	0	0	38	0	0
0	24	61	238	0	0	0	0	79	242	2
0	0	0	9	14	26	0	0	7	41	1
0	636	0	181	0	0	0	0	453	364	0
0	0	1	3	1	0	0	0	1	4	0
0	0	34	168	0	0	0	0	17	168	17
0	0	0	7	0	0	0	0	0	7	0
0	1 783	0	0	0	0	1	0	1 687	97	0
0	2 206	277	152	0	0	0	0	2 199	436	0
0	90	0	0	0	0	0	0	0	0	90
0	0	0	310	0	0	0	0	94	216	0
0	119	0	0	0	0	0	0	119	0	0
0	5	534	358	200	0	0	0	739	358	0
0	0	0	130	217	15	0	0	111	251	0
2	88	8	15	2	1	0	0	98	18	0
0	2 205	5 414	3 961	1 122	691	48	0	9 622	3 819	0
0	1 728	437	31	1	0	0	0	2 023	174	0
0	30	2 950	1 104	0	1	0	0	3 198	887	0
0	0	1 309	1 015	3	0	0	0	1 069	1 258	0
0	170	236	0	0	0	0	0	336	70	0
0	0	0	293	407	47	0	0	455	292	0
0	270	69	0	0	0	0	0	339	0	0
0	0	0	118	356	452	0	0	926	0	0
0	0	24	1 287	341	187	0	0	926	913	0
0	0	7	0	0	0	0	0	7	0	0
0	0	223	0	0	0	0	0	223	0	0
0	0	145	0	0	0	0	0	50	95	0
0	0	0	105	14	0	0	0	0	119	0
0	7	14	8	0	4	48	0	70	11	0
0	0	0	0	0	0	12	0	12	0	0
0	0	0	0	0	0	12	0	12	0	0
0	3 033	1 180	2 416	1 875	2	18	0	7 893	631	0
0	0	0	180	1 263	1	0	0	1 074	370	0
0	115	908	473	0	0	0	0	1 448	48	0
0	0	0	1 307	0	0	0	0	1 307	0	0
0	0	0	152	0	0	0	0	152	0	0
0	0	230	0	0	0	0	0	230	0	0
0	2 917	0	0	0	0	0	0	2 917	0	0
0	0	0	0	0	0	6	0	6	0	0
0	0	0	83	0	0	0	0	83	0	0
0	0	38	123	0	0	0	0	161	0	0
0	0	0	92	607	0	0	0	486	213	0
0	1	4	6	5	1	12	0	29	0	0
0	0	0	0	0	0	46	0	46	0	0
0	0	0	0	0	0	36	0	36	0	0
0	0	0	0	0	0	10	0	10	0	0

T1.2 Inverkehrsetzung neuer Personenwagen nach Marke, Typ und technischen Daten, Jahr 2004 (Fortsetzung)

Marke / Marque Typ / Modèle	Total	Antrieb / Traction			Getriebe / Transmission		Karosserie / Carrosserie		
		4x4	Heck arrière	Front avant	automatisch automatique	mechanisch manuelle	Cabriolet	Stations- wagen break	Limousine
HYUNDAI									
Total	7 017	1 624	1	5 392	2 487	4 530	0	6	7 011
ACCENT	617	0	0	617	190	427	0	0	617
ATOS	986	0	0	986	259	727	0	0	986
COUPE	540	0	0	540	190	350	0	0	540
ELANTRA	336	0	0	336	163	173	0	0	336
GETZ	1 681	0	0	1 681	345	1 336	0	0	1 681
MATRIX	425	0	0	425	145	280	0	0	425
SANTA FE	784	784	0	0	507	277	0	0	784
SONATA	226	0	0	226	195	31	0	0	226
STAREX	31	31	0	0	0	31	0	0	31
TERRACAN	330	330	0	0	205	125	0	0	330
TRAJET	505	0	0	505	207	298	0	0	505
TUCSON	452	452	0	0	4	448	0	0	452
XG 350	57	0	0	57	57	0	0	0	57
Übrige/Autres	47	27	1	19	20	27	0	6	41
INFINITI									
Total	143	120	6	17	137	6	0	1	142
Übrige/Autres	143	120	6	17	137	6	0	1	142
JAGUAR									
Total	1 199	485	478	236	825	374	42	419	738
S-TYPE	216	0	215	1	187	29	0	0	216
SUPER V8	23	0	23	0	23	0	0	0	23
X-TYPE	700	472	0	228	362	338	0	416	284
XJ-R	39	0	38	1	39	0	0	0	39
XJ-SERIE	130	0	130	0	130	0	0	0	130
XK-SERIE	64	0	63	1	64	0	38	0	26
Übrige/Autres	27	13	9	5	20	7	4	3	20
JEEP									
Total	943	939	1	3	828	115	91	3	849
CHEROKEE	402	402	0	0	312	90	0	0	402
GRAND CHEROKEE	427	427	0	0	427	0	0	0	427
WRANGLER	85	85	0	0	70	15	84	0	1
Übrige/Autres	29	25	1	3	19	10	7	3	19
KIA									
Total	3 893	1 340	2	2 551	1 629	2 264	1	2	3 890
CARENS	216	0	0	216	63	153	0	0	216
CARENS II	17	0	0	17	4	13	0	0	17
CARNIVAL II	428	0	0	428	171	257	0	0	428
CERATO	193	0	0	193	29	164	0	0	193
MAGENTIS	6	0	0	6	6	0	0	0	6
MAGENTIS II	82	0	0	82	75	7	0	0	82
OPIRUS	66	0	0	66	66	0	0	0	66
PICANTO	999	0	0	999	136	863	0	0	999
RIO	471	0	1	470	98	373	0	0	471
SHUMA	66	0	0	66	13	53	0	0	66
SORENTO	1 120	1 120	0	0	763	357	0	0	1 120
SPORTAGE	8	8	0	0	1	7	1	0	7
SPORTAGE II	197	197	0	0	189	8	0	0	197
Übrige/Autres	24	15	1	8	15	9	0	2	22
LADA									
Total	133	119	0	14	0	133	0	10	123
LADA 111	10	0	0	10	0	10	0	10	0
NIVA	119	119	0	0	0	119	0	0	119
Übrige/Autres	4	0	0	4	0	4	0	0	4
LAMBORGHINI									
Total	52	49	2	1	3	49	0	0	52
GALLARDO 140	37	37	0	0	0	37	0	0	37
MURCIELAGO	7	7	0	0	0	7	0	0	7
Übrige/Autres	8	5	2	1	3	5	0	0	8

T1.2 Mises en circulation de voitures de tourisme neuves selon la marque, le modèle et des données techniques en 2004 (suite)

Hubraum in cm ³ / Cylindrée en cm ³								Treibstoff / Carburant		
bis 999 jusqu'à 999	1000-1399	1400-1799	1800-1999	2000-2499	2500-2999	mehr als 2999 plus de 2999	elektrisch électrique	Benzin essence	Diesel	übrige autres
49	2 391	1 276	1 670	35	1 539	57	0	6 142	875	0
0	0	617	0	0	0	0	0	617	0	0
49	937	0	0	0	0	0	0	986	0	0
0	0	0	263	0	277	0	0	540	0	0
0	0	0	336	0	0	0	0	336	0	0
0	1 449	232	0	0	0	0	0	1 681	0	0
0	0	425	0	0	0	0	0	424	1	0
0	0	0	276	1	507	0	0	508	276	0
0	0	0	84	2	140	0	0	226	0	0
0	0	0	0	31	0	0	0	0	31	0
0	0	0	0	0	330	0	0	0	330	0
0	1	0	299	0	205	0	0	293	212	0
0	0	0	382	0	70	0	0	451	1	0
0	0	0	0	0	0	57	0	57	0	0
0	4	2	30	1	10	0	0	23	24	0
0	0	0	0	0	0	143	0	143	0	0
0	0	0	0	0	0	143	0	143	0	0
0	0	0	212	143	502	342	0	909	290	0
0	0	0	0	6	134	76	0	139	77	0
0	0	0	0	0	0	23	0	23	0	0
0	0	0	211	134	355	0	0	489	211	0
0	0	0	0	0	0	39	0	39	0	0
0	0	0	0	0	0	130	0	130	0	0
0	0	0	0	0	0	64	0	64	0	0
0	0	0	1	3	13	10	0	25	2	0
0	0	0	0	117	407	419	0	475	468	0
0	0	0	0	90	177	135	0	163	239	0
0	0	0	0	0	219	208	0	208	219	0
0	0	0	0	24	0	61	0	85	0	0
0	0	0	0	3	11	15	0	19	10	0
0	1 146	580	265	1 135	521	246	0	2 440	1 453	0
0	0	123	93	0	0	0	0	123	93	0
0	0	0	17	0	0	0	0	9	8	0
0	0	0	0	90	338	0	0	90	338	0
0	0	65	128	0	0	0	0	156	37	0
0	0	0	0	6	0	0	0	6	0	0
0	0	0	0	82	0	0	0	82	0	0
0	0	0	0	0	0	66	0	66	0	0
0	999	0	0	0	0	0	0	999	0	0
0	146	325	0	0	0	0	0	471	0	0
0	0	66	0	0	0	0	0	66	0	0
0	0	0	0	941	0	179	0	179	941	0
0	0	0	8	0	0	0	0	7	1	0
0	0	0	17	0	180	0	0	180	17	0
0	1	1	2	16	3	1	0	6	18	0
0	0	133	0	0	0	0	0	133	0	0
0	0	10	0	0	0	0	0	10	0	0
0	0	119	0	0	0	0	0	119	0	0
0	0	4	0	0	0	0	0	4	0	0
0	0	0	0	0	0	52	0	52	0	0
0	0	0	0	0	0	37	0	37	0	0
0	0	0	0	0	0	7	0	7	0	0
0	0	0	0	0	0	8	0	8	0	0

T1.2 Inverkehrsetzung neuer Personenwagen nach Marke, Typ und technischen Daten, Jahr 2004 (Fortsetzung)

Marke / Marque Typ / Modèle	Total	Antrieb / Traction			Getriebe / Transmission		Karosserie / Carrosserie		
		4x4	Heck arrière	Front avant	automatisch automatique	mechanisch manuelle	Cabriolet	Stations- wagen break	Limousine
LANCIA									
Total	1 164	0	2	1 162	97	1 067	1	59	1 104
LYBRA	64	0	0	64	0	64	0	59	5
MUSA	118	0	0	118	0	118	0	0	118
PHEDRA	137	0	0	137	65	72	0	0	137
THESIS	45	0	0	45	32	13	0	0	45
Y	5	0	0	5	0	5	0	0	5
YPSILON	789	0	0	789	0	789	0	0	789
Übrige/Autres	6	0	2	4	0	6	1	0	5
LAND-ROVER									
Total	1 248	1 247	0	1	753	495	69	409	770
DEFENDER	347	347	0	0	0	347	0	0	347
DISCOVERY	121	121	0	0	108	13	0	61	60
FREELANDER	424	424	0	0	296	128	67	0	357
RANGE-ROVER	347	347	0	0	347	0	0	347	0
Übrige/Autres	9	8	0	1	2	7	2	1	6
LEXUS									
Total	758	645	113	0	738	20	16	21	721
200 IS	34	0	34	0	19	15	0	0	34
200 IS SPORT CROSS	5	0	5	0	0	5	0	5	0
300 GS	6	0	6	0	6	0	0	0	6
300 IS	22	0	22	0	22	0	0	15	7
300 RX	641	641	0	0	641	0	0	0	641
430 LS	29	0	29	0	29	0	0	0	29
430 SC	16	0	16	0	16	0	16	0	0
Übrige/Autres	5	4	1	0	5	0	0	1	4
LINCOLN									
Total	18	14	3	1	17	1	0	3	15
Übrige/Autres	18	14	3	1	17	1	0	3	15
LOTUS									
Total	85	1	83	1	1	84	67	0	18
ELISE	64	0	64	0	0	64	64	0	0
EXIGE	16	0	16	0	0	16	0	0	16
Übrige/Autres	5	1	3	1	1	4	3	0	2
MASERATI									
Total	248	0	248	0	1	247	34	0	214
CAMBIOCORSA	95	0	95	0	0	95	31	0	64
COUPE GT	6	0	6	0	0	6	0	0	6
GRANSPORT	20	0	20	0	0	20	0	0	20
QUATTROPORTE	117	0	117	0	0	117	0	0	117
Übrige/Autres	10	0	10	0	1	9	3	0	7
MAZDA									
Total	7 280	571	1 136	5 573	1 136	6 144	420	3 493	3 367
323	66	0	0	66	1	65	0	0	66
626	7	0	0	7	0	7	0	4	3
DEMIO	13	0	0	13	1	12	0	13	0
MAZDA 2	1 178	0	0	1 178	0	1 178	0	1 178	0
MAZDA 3	1 672	0	0	1 672	301	1 371	0	0	1 672
MAZDA 6	2 098	114	0	1 984	511	1 587	0	1 407	691
MPV	214	0	0	214	0	214	0	0	214
MX-5	419	0	419	0	0	419	419	0	0
PREMACY	430	0	0	430	98	332	0	430	0
RX-8	717	0	716	1	0	717	0	1	716
TRIBUTE	456	456	0	0	219	237	0	456	0
Übrige/Autres	10	1	1	8	5	5	1	4	5
MERCEDES-AMG									
Total	10	1	9	0	10	0	9	0	1
SL-KLASSE	8	0	8	0	8	0	8	0	0
Übrige/Autres	2	1	1	0	2	0	1	0	1

T1.2 Mises en circulation de voitures de tourisme neuves selon la marque, le modèle et des données techniques en 2004 (suite)

Hubraum in cm ³ / Cylindree en cm ³								Treibstoff / Carburant		
bis 999 jusqu'à 999	1000-1399	1400-1799	1800-1999	2000-2499	2500-2999	mehr als 2999 plus de 2999	elektrisch électrique	Benzin essence	Diesel	übrige autres
0	879	8	79	118	57	23	0	845	319	0
0	0	6	19	39	0	0	0	16	48	0
0	82	0	36	0	0	0	0	69	49	0
0	0	0	17	67	53	0	0	61	76	0
0	0	0	7	12	3	23	0	34	11	0
0	5	0	0	0	0	0	0	5	0	0
0	789	0	0	0	0	0	0	654	135	0
0	3	2	0	0	1	0	0	6	0	0
0	0	6	309	509	155	269	0	388	860	0
0	0	0	0	347	0	0	0	0	347	0
0	0	0	0	45	38	38	0	39	82	0
0	0	4	308	112	0	0	0	116	308	0
0	0	0	0	0	117	230	0	230	117	0
0	0	2	1	5	0	1	0	3	6	0
0	0	0	39	0	670	49	0	758	0	0
0	0	0	34	0	0	0	0	34	0	0
0	0	0	5	0	0	0	0	5	0	0
0	0	0	0	0	6	0	0	6	0	0
0	0	0	0	0	22	0	0	22	0	0
0	0	0	0	0	641	0	0	641	0	0
0	0	0	0	0	0	29	0	29	0	0
0	0	0	0	0	0	16	0	16	0	0
0	0	0	0	0	1	4	0	5	0	0
0	0	0	0	0	1	17	0	18	0	0
0	0	0	0	0	1	17	0	18	0	0
0	0	83	0	0	0	2	0	85	0	0
0	0	64	0	0	0	0	0	64	0	0
0	0	16	0	0	0	0	0	16	0	0
0	0	3	0	0	0	2	0	5	0	0
0	0	0	1	0	0	247	0	248	0	0
0	0	0	0	0	0	95	0	95	0	0
0	0	0	0	0	0	6	0	6	0	0
0	0	0	0	0	0	20	0	20	0	0
0	0	0	1	0	0	116	0	117	0	0
0	0	0	0	0	0	10	0	10	0	0
0	1 027	1 420	3 065	831	937	0	0	6 348	932	0
0	1	15	50	0	0	0	0	59	7	0
0	0	0	7	0	0	0	0	7	0	0
0	3	10	0	0	0	0	0	13	0	0
0	987	191	0	0	0	0	0	1 068	110	0
0	36	958	665	13	0	0	0	1 568	104	0
0	0	129	1 369	600	0	0	0	1 547	551	0
0	0	0	113	101	0	0	0	101	113	0
0	0	115	304	0	0	0	0	419	0	0
0	0	0	430	0	0	0	0	383	47	0
0	0	0	0	0	717	0	0	717	0	0
0	0	0	125	112	219	0	0	456	0	0
0	0	2	2	5	1	0	0	10	0	0
0	0	0	0	0	0	10	0	10	0	0
0	0	0	0	0	0	8	0	8	0	0
0	0	0	0	0	0	2	0	2	0	0

T1.2 Inverkehrsetzung neuer Personenwagen nach Marke, Typ und technischen Daten, Jahr 2004 (Fortsetzung)

Marke / Marque Typ / Modèle	Total	Antrieb / Traction			Getriebe / Transmission		Karosserie / Carrosserie		
		4x4	Heck arrière	Front avant	automatisch automatique	mechanisch manuelle	Cabriolet	Stations- wagen break	Limousine
MERCEDES-BENZ									
Total	12 716	2 656	8 349	1 711	9 693	3 023	1 648	2 666	8 402
313 CDI	6	2	4	0	0	6	0	0	6
316 CDI	9	0	9	0	3	6	0	0	9
A-KLASSE	1 468	0	0	1 468	583	885	0	0	1 468
C-KLASSE	3 502	575	2 920	7	2 693	809	0	1 376	2 126
CL-KLASSE	30	0	30	0	30	0	0	0	30
CLK-KLASSE	851	0	851	0	736	115	309	0	542
CLS-KLASSE	185	0	185	0	184	1	0	0	185
E-KLASSE	2 849	1 076	1 771	2	2 648	201	0	1 279	1 570
G-KLASSE	45	45	0	0	45	0	1	0	44
ML-KLASSE	704	704	0	0	615	89	0	0	704
S-KLASSE	7	0	7	0	7	0	0	0	7
S-KLASSE	360	224	136	0	360	0	0	0	360
SL-KLASSE	340	0	340	0	318	22	340	0	0
SLK-KLASSE	985	0	984	1	653	332	985	0	0
SLR-KLASSE	12	0	12	0	12	0	0	0	12
VANEO	201	0	0	201	100	101	0	0	201
VIANO	580	0	580	0	441	139	0	0	580
VITO	433	0	422	11	181	252	0	0	433
Übrige/Autres	149	30	98	21	84	65	13	11	125
MG									
Total	204	0	73	131	5	199	74	9	121
TF 135	35	0	35	0	0	35	35	0	0
TF 160	33	0	33	0	0	33	33	0	0
ZR 160	94	0	0	94	0	94	0	0	94
ZS 180	11	0	0	11	0	11	0	0	11
ZT 190	14	0	0	14	0	14	0	0	14
Übrige/Autres	17	0	5	12	5	12	6	9	2
MICRO COMPACT CAR									
Total	17	0	17	0	0	17	10	0	7
SMART	17	0	17	0	0	17	10	0	7
MINI									
Total	2 918	2	0	2 916	145	2 773	572	0	2 346
MINI COOPER	1 264	0	0	1 264	114	1 150	327	0	937
MINI COOPER S	1 093	0	0	1 093	0	1 093	148	0	945
MINI ONE	550	0	0	550	30	520	97	0	453
Übrige/Autres	11	2	0	9	1	10	0	0	11
MITSUBISHI									
Total	4 712	1 714	1	2 997	962	3 750	0	1 511	3 201
CARISMA	78	0	0	78	37	41	0	0	78
COLT	1 392	0	0	1 392	25	1 367	0	666	726
GALANT	310	0	0	310	210	100	0	200	110
GRANDIS	128	0	0	128	51	77	0	124	4
LANCER	702	190	0	512	43	659	0	512	190
OUTLANDER	993	993	0	0	322	671	0	1	992
PAJERO	209	209	0	0	96	113	0	1	208
PAJERO PININ	19	19	0	0	0	19	0	0	19
PAJERO SPORT	100	100	0	0	0	100	0	0	100
PININ	130	130	0	0	31	99	0	0	130
SPACE STAR	542	0	0	542	129	413	0	0	542
SPACE WAGON	71	47	0	24	14	57	0	1	70
Übrige/Autres	38	26	1	11	4	34	0	6	32
MORGAN									
Total	11	3	8	0	0	11	11	0	0
Übrige/Autres	11	3	8	0	0	11	11	0	0
NISSAN									
Total	6 429	1 871	461	4 097	1 587	4 842	4	245	6 180
350 Z	445	0	445	0	0	445	0	0	445
ALMERA	927	0	0	927	187	740	0	0	927
ALMERA TINO	852	0	0	852	292	560	0	0	852

T1.2 Mises en circulation de voitures de tourisme neuves selon la marque, le modèle et des données techniques en 2004 (suite)

Hubraum in cm ³ / Cylindrée en cm ³								Treibstoff / Carburant		
bis 999	1000-1399	1400-1799	1800-1999	2000-2499	2500-2999	mehr als 2999	elektrisch	Benzin	Diesel	übrige
jusqu'à 999						plus de 2999	électrique	essence		autres
0	121	3 652	461	2 173	2 051	4 258	0	8 839	3 871	6
0	0	0	0	4	2	0	0	0	6	0
0	0	0	0	0	9	0	0	0	9	0
0	119	910	292	147	0	0	0	1 187	281	0
0	0	1 675	11	693	729	394	0	2 527	975	0
0	0	0	0	0	0	30	0	30	0	0
0	0	263	3	3	190	392	0	808	43	0
0	0	0	0	0	0	185	0	185	0	0
0	0	91	0	311	695	1 752	0	1 871	972	6
0	0	0	0	0	7	38	0	18	27	0
0	0	0	0	0	396	308	0	244	460	0
0	0	0	0	0	0	7	0	0	7	0
0	0	0	0	0	0	360	0	337	23	0
0	0	0	0	0	0	340	0	340	0	0
0	0	590	52	37	0	306	0	985	0	0
0	0	0	0	0	0	12	0	12	0	0
0	0	104	97	0	0	0	0	113	88	0
0	0	0	0	494	0	86	0	86	494	0
0	0	0	0	427	0	6	0	7	426	0
0	2	19	6	57	23	42	0	89	60	0
0	0	168	0	33	0	3	0	204	0	0
0	0	35	0	0	0	0	0	35	0	0
0	0	33	0	0	0	0	0	33	0	0
0	0	94	0	0	0	0	0	94	0	0
0	0	0	0	11	0	0	0	11	0	0
0	0	0	0	14	0	0	0	14	0	0
0	0	6	0	8	0	3	0	17	0	0
17	0	0	0	0	0	0	0	17	0	0
17	0	0	0	0	0	0	0	17	0	0
0	70	2 848	0	0	0	0	0	2 851	67	0
0	2	1 262	0	0	0	0	0	1 264	0	0
0	0	1 093	0	0	0	0	0	1 093	0	0
0	67	483	0	0	0	0	0	483	67	0
0	1	10	0	0	0	0	0	11	0	0
0	1 077	797	1 406	1 279	41	112	0	4 252	460	0
0	0	0	78	0	0	0	0	55	23	0
0	1 057	335	0	0	0	0	0	1 311	81	0
0	0	0	4	306	0	0	0	310	0	0
0	0	0	0	128	0	0	0	128	0	0
0	0	267	435	0	0	0	0	702	0	0
0	0	0	374	619	0	0	0	993	0	0
0	0	0	10	60	28	111	0	59	150	0
0	0	0	19	0	0	0	0	19	0	0
0	0	0	0	87	13	0	0	0	100	0
0	0	0	127	3	0	0	0	130	0	0
0	20	191	331	0	0	0	0	442	100	0
0	0	0	0	71	0	0	0	71	0	0
0	0	4	28	5	0	1	0	32	6	0
0	0	3	0	0	0	8	0	11	0	0
0	0	3	0	0	0	8	0	11	0	0
74	1 678	1 600	422	1 810	295	550	0	4 670	1 759	0
0	0	0	0	0	0	445	0	445	0	0
0	0	852	0	75	0	0	0	639	288	0
0	0	720	3	129	0	0	0	723	129	0

T1.2 Inverkehrsetzung neuer Personenwagen nach Marke, Typ und technischen Daten, Jahr 2004 (Fortsetzung)

Marke / Marque Typ / Modèle	Total	Antrieb / Traction			Getriebe / Transmission		Karosserie / Carrosserie		
		4x4	Heck arrière	Front avant	automatisch automatique	mechanisch manuelle	Cabriolet	Stations- wagen break	Limousine
INTERSTAR	6	0	0	6	0	6	0	0	6
MAXIMA	21	0	0	21	16	5	0	0	21
MICRA	1 747	0	0	1 747	483	1 264	0	0	1 747
PATHFINDER	35	35	0	0	35	0	0	0	35
PATROL	162	162	0	0	29	133	0	0	162
PRIMASTAR	84	0	0	84	0	84	0	0	84
PRIMERA	435	0	0	435	135	300	0	232	203
TERRANO	100	100	0	0	16	84	0	0	100
X-TRAIL	1 492	1 492	0	0	338	1 154	0	3	1 489
Übrige/Autres	123	82	16	25	56	67	4	10	109
OPEL									
Total	23 079	194	180	22 705	4 255	18 824	538	3 838	18 703
AGILA	470	0	0	470	0	470	0	2	468
ASTRA G	2 185	0	0	2 185	491	1 694	305	1 290	590
ASTRA G COUPE	70	0	0	70	11	59	0	0	70
ASTRA H	3 762	0	0	3 762	616	3 146	0	628	3 134
COMBO	353	0	0	353	0	353	0	322	31
CORSA	3 644	0	0	3 644	3	3 641	0	1	3 643
CORSA C	5	0	0	5	0	5	0	0	5
FRONTERA	190	190	0	0	71	119	34	0	156
MERIVA	3 305	0	0	3 305	0	3 305	0	0	3 305
MOVANO	23	0	0	23	0	23	0	0	23
OMEGA B	121	0	121	0	104	17	0	99	22
SIGNUM	1 259	0	0	1 259	772	487	0	0	1 259
SPEEDSTER	56	0	56	0	0	56	56	0	0
TIGRA	144	0	0	144	0	144	143	0	1
VECTRA B	8	0	0	8	1	7	0	6	2
VECTRA C	2 494	0	0	2 494	1 187	1 307	0	1 482	1 012
VIVARO	329	0	0	329	0	329	0	0	329
ZAFIRA A	4 614	0	1	4 613	991	3 623	0	0	4 614
Übrige/Autres	47	4	2	41	8	39	0	8	39
PEUGEOT									
Total	15 024	11	6	15 007	3 245	11 779	2 609	4 266	8 149
106	51	0	0	51	1	50	0	0	51
206	4 830	0	0	4 830	488	4 342	1	1 127	3 702
206CC	936	0	0	936	125	811	936	0	0
306	5	0	0	5	0	5	4	0	1
307	6 151	0	0	6 151	1 437	4 714	1 660	2 756	1 735
406	88	0	0	88	22	66	0	38	50
406 COUPE	80	0	0	80	47	33	0	0	80
407	1 165	0	0	1 165	685	480	0	309	856
607	105	0	0	105	73	32	0	0	105
807	1 133	0	0	1 133	338	795	0	1	1 132
BOXER	41	2	0	39	3	38	0	0	41
EXPERT	92	0	0	92	13	79	0	0	92
PARTNER	246	1	0	245	0	246	0	0	246
Übrige/Autres	101	8	6	87	13	88	8	35	58
PEUGEOT-DANGEL									
Total	77	77	0	0	0	77	0	0	77
PARTNER	77	77	0	0	0	77	0	0	77
PONTIAC									
Total	10	0	2	8	8	2	0	0	10
Übrige/Autres	10	0	2	8	8	2	0	0	10
PORSCHE									
Total	1 689	1 281	406	2	986	703	470	863	356
911 CARRERA	79	0	79	0	11	68	14	0	65
911 CARRERA 4	76	76	0	0	23	53	46	0	30
911 CARRERA 4S	199	199	0	0	62	137	144	0	55
911 CARRERA S	74	0	74	0	15	59	0	0	74
911 GT3	45	0	45	0	0	45	0	0	45
911 GT3 RS	28	0	28	0	0	28	0	0	28

T1.2 Mises en circulation de voitures de tourisme neuves selon la marque, le modèle et des données techniques en 2004 (suite)

Hubraum in cm ³ / Cylindree en cm ³								Treibstoff / Carburant		
bis 999	1000-1399	1400-1799	1800-1999	2000-2499	2500-2999	mehr als 2999	elektrisch	Benzin	Diesel	übrige
jusqu'à 999						plus de 2999	électrique	essence		autres
0	0	0	0	6	0	0	0	0	6	0
0	0	0	10	0	11	0	0	21	0	0
74	1 670	3	0	0	0	0	0	1 744	3	0
0	0	0	0	0	0	35	0	35	0	0
0	0	0	0	0	162	0	0	0	162	0
0	0	0	51	33	0	0	0	6	78	0
0	0	22	303	110	0	0	0	292	143	0
0	0	0	0	0	100	0	0	0	100	0
0	0	0	48	1 444	0	0	0	675	817	0
0	8	3	7	13	22	70	0	90	33	0
233	3 923	10 118	2 625	5 064	379	737	0	17 843	5 041	195
58	412	0	0	0	0	0	0	410	60	0
0	125	1 476	338	246	0	0	0	1 925	212	48
0	0	4	37	29	0	0	0	67	3	0
0	110	3 143	509	0	0	0	0	3 262	500	0
0	36	317	0	0	0	0	0	153	200	0
175	3 128	341	0	0	0	0	0	3 234	410	0
0	5	0	0	0	0	0	0	5	0	0
0	0	0	0	100	0	90	0	148	42	0
0	32	3 273	0	0	0	0	0	2 548	757	0
0	0	0	0	22	1	0	0	0	23	0
0	0	0	1	80	13	27	0	110	11	0
0	0	0	270	492	195	302	0	848	411	0
0	0	0	24	32	0	0	0	56	0	0
0	63	81	0	0	0	0	0	144	0	0
0	0	2	3	3	0	0	0	8	0	0
0	0	33	511	1 463	169	318	0	1 703	791	0
0	0	0	189	140	0	0	0	7	322	0
0	0	1 430	740	2 444	0	0	0	3 184	1 283	147
0	12	18	3	13	1	0	0	31	16	0
3	1 727	3 865	8 155	734	540	0	0	11 630	3 393	1
1	39	11	0	0	0	0	0	51	0	0
0	1 582	2 164	1 084	0	0	0	0	4 283	547	0
0	0	480	456	0	0	0	0	936	0	0
0	0	4	1	0	0	0	0	5	0	0
0	47	1 093	5 011	0	0	0	0	4 549	1 602	0
0	0	2	52	25	9	0	0	47	41	0
0	0	0	16	12	52	0	0	77	3	0
0	0	10	555	312	288	0	0	743	422	0
0	0	0	0	40	65	0	0	81	24	0
0	0	0	701	334	98	0	0	622	511	0
0	0	0	9	9	23	0	0	3	37	1
0	0	0	92	0	0	0	0	47	45	0
0	32	87	127	0	0	0	0	119	127	0
2	27	14	51	2	5	0	0	67	34	0
0	0	0	77	0	0	0	0	0	77	0
0	0	0	77	0	0	0	0	0	77	0
0	0	0	0	0	0	10	0	10	0	0
0	0	0	0	0	0	10	0	10	0	0
0	0	1	0	1	34	1 653	0	1 688	1	0
0	0	0	0	0	0	79	0	79	0	0
0	0	0	0	0	0	76	0	76	0	0
0	0	0	0	0	0	199	0	199	0	0
0	0	0	0	0	0	74	0	74	0	0
0	0	0	0	0	0	45	0	45	0	0
0	0	0	0	0	0	28	0	28	0	0

T1.2 Inverkehrsetzung neuer Personenwagen nach Marke, Typ und technischen Daten, Jahr 2004 (Fortsetzung)

Marke / Marque Typ / Modèle	Total	Antrieb / Traction			Getriebe / Transmission		Karosserie / Carrosserie		
		4x4	Heck arrière	Front avant	automatisch automatique	mechanisch manuelle	Cabriolet	Stations- wagen break	Limousine
911 TURBO	127	127	0	0	27	100	87	0	40
BOXSTER	35	0	35	0	5	30	35	0	0
BOXSTER S	118	0	118	0	10	108	118	0	0
CARRERA GT	11	0	11	0	0	11	11	0	0
CAYENNE	162	162	0	0	122	40	0	162	0
CAYENNE S	370	370	0	0	369	1	0	370	0
CAYENNE TURBO	323	323	0	0	323	0	0	323	0
Übrige/Autres	42	24	16	2	19	23	15	8	19
QUATTRO									
Total	355	355	0	0	313	42	119	229	7
RS6	232	232	0	0	232	0	0	225	7
S4	119	119	0	0	79	40	119	0	0
Übrige/Autres	4	4	0	0	2	2	0	4	0
RENAULT									
Total	16 203	397	30	15 776	3 625	12 578	978	2 723	12 502
CLIO	2 372	0	0	2 372	204	2 168	0	0	2 372
CLIO V6	29	0	29	0	0	29	0	0	29
ESPACE	1 893	0	0	1 893	989	904	0	0	1 893
KANGOO	1 194	360	0	834	120	1 074	0	0	1 194
LAGUNA	1 384	0	0	1 384	615	769	0	1 026	358
MASTER	33	0	0	33	0	33	0	0	33
MEGANE	51	0	0	51	6	45	2	2	47
MEGANE II	3 842	0	0	3 842	659	3 183	972	1 689	1 181
MEGANE SCENIC	12	0	0	12	1	11	0	0	12
MEGANE SCENIC II	3 506	0	0	3 506	898	2 608	0	0	3 506
MEGANE SCENIC RX4	30	30	0	0	0	30	0	0	30
MODUS	727	0	0	727	80	647	0	0	727
TRAFIC	287	0	0	287	0	287	0	0	287
TWINGO	713	0	0	713	2	711	0	0	713
VEL SATIS	53	0	0	53	45	8	0	0	53
Übrige/Autres	77	7	1	69	6	71	4	6	67
ROLLS-ROYCE									
Total	12	1	11	0	12	0	1	0	11
PHANTOM	11	0	11	0	11	0	0	0	11
Übrige/Autres	1	1	0	0	1	0	1	0	0
ROVER									
Total	154	4	1	149	73	81	3	22	129
SERIE 25	37	0	0	37	11	26	0	0	37
SERIE 45	19	0	0	19	10	9	0	0	19
SERIE 75	60	0	0	60	51	9	0	21	39
STREETWISE	23	0	0	23	0	23	0	0	23
Übrige/Autres	15	4	1	10	1	14	3	1	11
SAAB									
Total	2 132	1	0	2 131	1 251	881	500	575	1 057
9-3	1 374	0	0	1 374	707	667	499	0	875
9-5	744	0	0	744	539	205	0	573	171
Übrige/Autres	14	1	0	13	5	9	1	2	11
SEAT									
Total	5 046	204	0	4 842	331	4 715	0	5	5 041
ALHAMBRA	552	97	0	455	63	489	0	0	552
ALTEA	980	0	0	980	182	798	0	0	980
AROSA	73	0	0	73	2	71	0	0	73
CORDOBA	68	0	0	68	7	61	0	0	68
IBIZA	1 874	0	0	1 874	55	1 819	0	0	1 874
LEON	1 223	93	0	1 130	16	1 207	0	0	1 223
TOLEDO	107	0	0	107	3	104	0	0	107
Übrige/Autres	169	14	0	155	3	166	0	5	164
SKODA									
Total	4 164	1 829	0	2 335	268	3 896	0	2 760	1 404
FABIA	1 303	0	0	1 303	46	1 257	0	386	917
OCTAVIA	2 712	1 821	0	891	175	2 537	0	2 337	375

T1.2 Mises en circulation de voitures de tourisme neuves selon la marque, le modèle et des données techniques en 2004 (suite)

Hubraum in cm ³ / Cylindrée en cm ³								Treibstoff / Carburant		
bis 999 jusqu'à 999	1000-1399	1400-1799	1800-1999	2000-2499	2500-2999	mehr als 2999 plus de 2999	elektrisch électrique	Benzin essence	Diesel	übrige autres
0	0	0	0	0	0	127	0	127	0	0
0	0	0	0	0	33	2	0	35	0	0
0	0	0	0	0	0	118	0	118	0	0
0	0	0	0	0	0	11	0	11	0	0
0	0	0	0	0	0	162	0	162	0	0
0	0	0	0	0	0	370	0	370	0	0
0	0	0	0	0	0	323	0	323	0	0
0	0	1	0	1	1	39	0	41	1	0
1	0	0	0	0	2	352	0	355	0	0
0	0	0	0	0	0	232	0	232	0	0
1	0	0	0	0	0	118	0	119	0	0
0	0	0	0	0	2	2	0	4	0	0
3	2 887	3 387	8 017	1 169	525	215	0	11 478	4 725	0
0	1 448	536	388	0	0	0	0	2 087	285	0
0	0	0	0	0	29	0	0	29	0	0
0	0	0	838	570	294	191	0	1 005	888	0
0	118	884	192	0	0	0	0	720	474	0
0	0	57	682	458	187	0	0	765	619	0
0	0	0	0	32	1	0	0	0	33	0
0	2	7	42	0	0	0	0	49	2	0
0	192	1 171	2 479	0	0	0	0	2 884	958	0
0	0	5	7	0	0	0	0	8	4	0
1	0	369	3 136	0	0	0	0	2 539	967	0
0	0	0	30	0	0	0	0	19	11	0
0	386	341	0	0	0	0	0	560	167	0
0	0	0	190	97	0	0	0	13	274	0
2	711	0	0	0	0	0	0	713	0	0
0	0	0	10	5	14	24	0	34	19	0
0	30	17	23	7	0	0	0	53	24	0
0	0	0	0	0	0	12	0	12	0	0
0	0	0	0	0	0	11	0	11	0	0
0	0	0	0	0	0	1	0	1	0	0
0	38	49	30	37	0	0	0	135	19	0
0	7	30	0	0	0	0	0	37	0	0
0	0	9	10	0	0	0	0	19	0	0
0	0	7	18	35	0	0	0	43	17	0
0	23	0	0	0	0	0	0	23	0	0
0	8	3	2	2	0	0	0	13	2	0
0	0	16	1 441	669	5	1	0	1 967	165	0
0	0	16	1 336	21	0	1	0	1 230	144	0
0	0	0	95	644	5	0	0	724	20	0
0	0	0	10	4	0	0	0	13	1	0
32	974	1 668	2 318	2	52	0	0	3 067	1 979	0
0	0	150	372	0	30	0	0	188	364	0
0	0	232	748	0	0	0	0	358	622	0
21	49	3	0	0	0	0	0	70	3	0
0	25	1	42	0	0	0	0	37	31	0
0	895	345	634	0	0	0	0	1 426	448	0
0	0	829	374	0	20	0	0	849	374	0
0	0	30	76	1	0	0	0	31	76	0
11	5	78	72	1	2	0	0	108	61	0
0	592	637	2 890	24	21	0	0	1 437	2 727	0
0	575	49	679	0	0	0	0	630	673	0
0	0	562	2 149	0	1	0	0	733	1 979	0

T1.2 Inverkehrsetzung neuer Personenwagen nach Marke, Typ und technischen Daten, Jahr 2004 (Fortsetzung)

Marke / Marque Typ / Modèle	Total	Antrieb / Traction			Getriebe / Transmission		Karosserie / Carrosserie		
		4x4	Heck arrière	Front avant	automatisch automatique	mechanisch manuelle	Cabriolet	Stations- wagen break	Limousine
SUPERB	80	0	0	80	45	35	0	0	80
Übrige/Autres	69	8	0	61	2	67	0	37	32
SMART									
Total	4 274	0	3 290	984	1	4 273	1 088	0	3 186
CABRIO	739	0	738	1	0	739	739	0	0
COUPE	2 195	0	2 191	4	0	2 195	0	0	2 195
FORFOUR	976	0	0	976	0	976	0	0	976
ROADSTER	206	0	206	0	0	206	206	0	0
ROADSTER-COUPE	138	0	138	0	0	138	138	0	0
Übrige/Autres	20	0	17	3	1	19	5	0	15
SUBARU									
Total	9 529	9 528	0	1	3 619	5 910	0	6 830	2 699
FORESTER	1 950	1 950	0	0	745	1 205	0	1 950	0
IMPREZA	1 514	1 514	0	0	329	1 185	0	1 101	413
JUSTY	2 121	2 121	0	0	0	2 121	0	0	2 121
LEGACY	2 601	2 601	0	0	1 547	1 054	0	2 443	158
OUTBACK	1 335	1 335	0	0	995	340	0	1 335	0
Übrige/Autres	8	7	0	1	3	5	0	1	7
SUZUKI									
Total	2 948	1 897	0	1 051	415	2 533	15	48	2 885
ALTO	479	0	0	479	66	413	0	1	478
BALENO	50	48	0	2	1	49	0	39	11
IGNIS	768	500	0	268	50	718	0	0	768
JIMNY	285	285	0	0	7	278	3	0	282
LIANA	379	357	0	22	95	284	0	0	379
VITARA	548	548	0	0	127	421	4	0	544
WAGON R+	398	131	0	267	69	329	0	0	398
Übrige/Autres	41	28	0	13	0	41	8	8	25
TATA									
Total	16	13	0	3	0	16	0	0	16
SAFARI	13	13	0	0	0	13	0	0	13
Übrige/Autres	3	0	0	3	0	3	0	0	3
TOYOTA									
Total	16 409	3 465	84	12 860	4 441	11 968	108	2 791	13 510
AVENSIS	1 561	0	0	1 561	756	805	0	922	639
AVENSIS VERSO	308	0	0	308	139	169	0	0	308
CAMRY	60	0	0	60	51	9	0	0	60
CELICA	81	0	0	81	0	81	0	0	81
COROLLA	2 951	7	0	2 944	560	2 391	0	1 850	1 101
COROLLA VERSO	1 850	0	0	1 850	120	1 730	0	0	1 850
HIACE	60	32	28	0	9	51	0	0	60
LAND CRUISER	417	416	0	1	278	139	0	0	417
MR-2	56	0	56	0	0	56	56	0	0
PREVIA	564	0	0	564	272	292	0	0	564
PRIUS	446	0	0	446	446	0	0	0	446
RAV 4	2 964	2 962	0	2	903	2 061	0	1	2 963
YARIS	4 467	0	0	4 467	742	3 725	0	0	4 467
YARIS VERSO	477	0	0	477	124	353	0	0	477
Übrige/Autres	147	48	0	99	41	106	52	18	77
VOLVO									
Total	6 793	3 097	2	3 694	3 870	2 923	90	3 960	2 743
C 70 CABRIO	89	0	0	89	62	27	89	0	0
S 40	429	28	0	401	166	263	0	0	429
S 60	499	173	0	326	278	221	0	0	499
S 80	208	52	0	156	185	23	0	0	208
V 40	582	0	0	582	160	422	0	582	0
V 50	1 751	377	0	1 374	644	1 107	0	1 738	13
V 70	1 195	475	0	720	683	512	0	1 194	1
XC 70	392	392	0	0	321	71	0	392	0
XC 90	1 570	1 570	0	0	1 337	233	0	3	1 567
Übrige/Autres	78	30	2	46	34	44	1	51	26

T1.2 Mises en circulation de voitures de tourisme neuves selon la marque, le modèle et des données techniques en 2004 (suite)

Hubraum in cm ³ / Cylindree en cm ³								Treibstoff / Carburant		
bis 999	1000-1399	1400-1799	1800-1999	2000-2499	2500-2999	mehr als 2999	elektrisch	Benzin	Diesel	übrige
jusqu'à 999						plus de 2999	électrique	essence		autres
0	0	10	27	23	20	0	0	31	49	0
0	17	16	35	1	0	0	0	43	26	0
3 294	586	393	0	0	0	1	0	4 162	112	0
739	0	0	0	0	0	0	0	725	14	0
2 194	0	0	0	0	0	1	0	2 137	58	0
0	585	391	0	0	0	0	0	938	38	0
206	0	0	0	0	0	0	0	206	0	0
138	0	0	0	0	0	0	0	138	0	0
17	1	2	0	0	0	0	0	18	2	0
0	968	1 775	4 072	1 443	0	1 271	0	9 529	0	0
0	0	0	1 821	129	0	0	0	1 950	0	0
0	0	620	894	0	0	0	0	1 514	0	0
0	968	1 153	0	0	0	0	0	2 121	0	0
0	0	0	1 353	573	0	675	0	2 601	0	0
0	0	0	0	739	0	596	0	1 335	0	0
0	0	2	4	2	0	0	0	8	0	0
2	1 181	1 206	418	4	137	0	0	2 583	365	0
0	479	0	0	0	0	0	0	479	0	0
0	1	49	0	0	0	0	0	50	0	0
0	64	704	0	0	0	0	0	745	23	0
0	193	92	0	0	0	0	0	219	66	0
0	22	357	0	0	0	0	0	357	22	0
0	0	0	407	4	137	0	0	327	221	0
0	398	0	0	0	0	0	0	377	21	0
2	24	4	11	0	0	0	0	29	12	0
0	0	3	13	0	0	0	0	0	16	0
0	0	0	13	0	0	0	0	0	13	0
0	0	3	0	0	0	0	0	0	3	0
436	4 104	5 895	4 593	834	358	189	0	14 639	1 770	0
0	0	300	969	292	0	0	0	1 336	225	0
0	0	0	308	0	0	0	0	308	0	0
0	0	0	0	35	25	0	0	60	0	0
0	0	81	0	0	0	0	0	81	0	0
0	361	2494	96	0	0	0	0	2848	103	0
0	0	1709	141	0	0	0	0	1709	141	0
0	0	0	0	20	40	0	0	40	20	0
0	0	0	0	0	289	128	0	59	358	0
0	0	56	0	0	0	0	0	56	0	0
0	0	0	82	482	0	0	0	482	82	0
0	0	446	0	0	0	0	0	446	0	0
0	0	1	2963	0	0	0	0	2543	421	0
435	3336	696	0	0	0	0	0	4146	321	0
0	393	84	0	0	0	0	0	405	72	0
1	14	28	34	5	4	61	0	120	27	0
0	0	100	1192	2426	3075	0	0	4889	1844	60
0	0	0	35	54	0	0	0	89	0	0
0	0	23	67	204	135	0	0	367	62	0
0	0	0	33	183	283	0	0	409	70	20
0	0	0	7	49	152	0	0	165	41	2
0	0	42	540	0	0	0	0	480	102	0
0	0	32	447	516	756	0	0	1304	447	0
0	0	0	35	587	573	0	0	872	286	37
0	0	0	0	151	241	0	0	243	149	0
0	0	0	0	654	916	0	0	917	653	0
0	0	3	28	28	19	0	0	43	34	1

T1.2 Inverkehrsetzung neuer Personenwagen nach Marke, Typ und technischen Daten, Jahr 2004 (Schluss)

Marke / Marque Typ / Modèle	Total	Antrieb / Traction			Getriebe / Transmission		Karosserie / Carrosserie		
		4x4	Heck arrière	Front avant	automatisch automatique	mechanisch manuelle	Cabriolet	Stations- wagen break	Limousine
VW									
Total	28673	4747	11	23915	6537	22136	425	6636	21612
BORA	446	24	0	422	49	397	0	266	180
CADDY	315	0	0	315	0	315	0	0	315
GOLF BIFUEL	5	0	0	5	0	5	0	5	0
GOLF III	10	0	0	10	0	10	1	1	8
GOLF IV	1721	600	0	1121	188	1533	0	1346	375
GOLF IV R32	209	209	0	0	2	207	0	1	208
GOLF V	8071	622	0	7449	924	7147	0	0	8071
LT 35	8	0	8	0	0	8	0	0	8
LUPO	259	0	0	259	16	243	0	0	259
NEW BEETLE	499	0	0	499	56	443	418	0	81
PASSAT	3906	1075	0	2831	1423	2483	0	3373	533
PHAETON	57	54	0	3	56	1	0	0	57
POLO	4430	0	0	4430	539	3891	0	1	4429
SHARAN	1121	316	0	805	254	867	0	0	1121
T 4	14	7	0	7	0	14	0	1	13
T5	1082	251	0	831	128	954	0	0	1082
TOUAREG	1544	1544	0	0	1218	326	0	1544	0
TOURAN	4675	0	0	4675	1636	3039	0	0	4675
Übrige/Autres	301	45	3	253	48	253	6	98	197
UEBRIGE /AUTRE									
Total	76	14	45	17	27	49	30	6	40
ÜBRIGE /AUTRE	76	14	45	17	27	49	30	6	40

T1.2 Mises en circulation de voitures de tourisme neuves selon la marque, le modèle et des données techniques en 2004 (fin)

Hubraum in cm ³ / Cylindree en cm ³								Treibstoff / Carburant		
bis 999 jusqu'à 999	1000-1399	1400-1799	1800-1999	2000-2499	2500-2999	mehr als 2999 plus de 2999	elektrisch électrique	Benzin essence	Diesel	übrige autres
28	4445	5802	14838	1764	389	1407	0	14331	14327	15
0	0	68	360	12	6	0	0	200	246	0
0	84	69	162	0	0	0	0	153	162	0
0	0	0	5	0	0	0	0	0	0	5
0	2	6	2	0	0	0	0	8	2	0
0	25	498	1182	10	6	0	0	768	943	10
0	0	0	0	0	0	209	0	209	0	0
0	83	3273	4715	0	0	0	0	4757	3314	0
0	0	0	0	4	4	0	0	0	8	0
27	214	18	0	0	0	0	0	211	48	0
0	5	280	212	2	0	0	0	477	22	0
0	0	625	2605	448	202	26	0	1341	2565	0
0	0	0	0	0	9	48	0	40	17	0
0	4011	104	315	0	0	0	0	4014	416	0
0	0	318	645	0	158	0	0	493	628	0
0	0	0	0	14	0	0	0	0	14	0
0	0	0	270	797	0	15	0	37	1045	0
0	0	0	0	462	0	1082	0	656	888	0
0	0	482	4193	0	0	0	0	828	3847	0
1	21	61	172	15	4	27	0	139	162	0
0	2	10	9	7	7	35	6	64	6	0
0	2	10	9	7	7	35	6	64	6	0

T1.3 Inverkehrsetzung neuer Personenwagen: häufigste Marken und Typen, Jahr 2004

Mises en circulation de voitures de tourisme neuves: marques et modèles les plus fréquents en 2004

Rang	Marke / Marque	Total	in / en %	Rang	Marke / Marque	Typ / Modèle	Total	in / en %
1	VW	28 673	10,7	1	VW	GOLF V	8 071	3,0
2	OPEL	23 079	8,6	2	PEUGEOT	307	6 151	2,3
3	TOYOTA	16 409	6,1	3	AUDI	A4	5 615	2,1
4	RENAULT	16 203	6,1	4	PEUGEOT	206	4 830	1,8
5	PEUGEOT	15 024	5,6	5	BMW	3ER-REIHE	4 761	1,8
6	BMW	13 659	5,1	6	VW	TOURAN	4 675	1,7
7	AUDI	13 574	5,1	7	OPEL	ZAFIRA A	4 614	1,7
8	FORD	13 441	5,0	8	TOYOTA	YARIS	4 467	1,7
9	MERCEDES-BENZ	12 716	4,8	9	VW	POLO	4 430	1,7
10	CITROEN	10 736	4,0	10	FORD	FOCUS	4 085	1,5
11	SUBARU	9 529	3,6	11	VW	PASSAT	3 906	1,5
12	HONDA	8 524	3,2	12	RENAULT	MEGANE II	3 842	1,4
13	FIAT	7 954	3,0	13	OPEL	ASTRA H	3 762	1,4
14	MAZDA	7 280	2,7	14	AUDI	A3	3 690	1,4
15	HYUNDAI	7 017	2,6	15	OPEL	CORSA	3 644	1,4
16	VOLVO	6 793	2,5	16	RENAULT	MEGANE SCENIC II	3 506	1,3
17	NISSAN	6 429	2,4	17	MERCEDES-BENZ	C-KLASSE	3 502	1,3
18	SEAT	5 046	1,9	18	OPEL	MERIVA	3 305	1,2
19	ALFA-ROMEO	4 964	1,9	19	TOYOTA	RAV 4	2 964	1,1
20	MITSUBISHI	4 712	1,8	20	TOYOTA	COROLLA	2 951	1,1
21	SMART	4 274	1,6	21	HONDA	JAZZ	2 917	1,1
22	SKODA	4 164	1,6	22	CITROEN	C3	2 909	1,1
23	KIA	3 893	1,5	23	BMW	5ER-REIHE	2 887	1,1
24	SUZUKI	2 948	1,1	24	MERCEDES-BENZ	E-KLASSE	2 849	1,1
25	MINI	2 918	1,1	25	SKODA	OCTAVIA	2 712	1,0
26	DAEWOO	2 727	1,0	26	FIAT	PUNTO	2 635	1,0
27	SAAB	2 132	0,8	27	SUBARU	LEGACY	2 601	1,0
28	CHRYSLER	1 694	0,6	28	OPEL	VECTRA C	2 494	0,9
29	PORSCHE	1 689	0,6	29	RENAULT	CLIO	2 372	0,9
30	DAIHATSU	1 296	0,5	30	FORD	FOCUS C-MAX	2 327	0,9
31	LAND-ROVER	1 248	0,5	31	BMW	X3ER-REIHE	2 254	0,8
32	JAGUAR	1 199	0,4	32	FORD	FIESTA	2 197	0,8
33	LANCIA	1 164	0,4	33	SMART	COUPE	2 195	0,8
34	JEEP	943	0,4	34	OPEL	ASTRA G	2 185	0,8
35	LEXUS	758	0,3	35	AUDI	A6	2 161	0,8
36	QUATTRO	355	0,1	36	SUBARU	JUSTY	2 121	0,8
37	MASERATI	248	0,1	37	MAZDA	MAZDA 6	2 098	0,8
38	FERRARI	224	0,1	38	SUBARU	FORESTER	1 950	0,7
39	CADILLAC	218	0,1	39	ALFA-ROMEO	147	1 904	0,7
40	CHEVROLET	211	0,1	40	RENAULT	ESPACE	1 893	0,7
	Übrige / Autres	1 411	0,5		Übrige / Autres	Übrige / Autres	133 044	49,7
	Total	267 476	100,0%				267 476	100,0%

Personenverkehrfahrzeuge

(Ohne Trolleybus und Gelenktrolleybus)

Véhicules de transport de personnes

(Sans trolleybus ni trolleybus articulés)

(FAZG 2)

T2.1 Inverkehrsetzung neuer Personentransportfahrzeuge nach Kanton und technischen Daten, Jahr 2004

	Total	Région lémanique			Espace Mittelland					Nordwestschweiz			Zürich
		GE	VS	VD	BE	FR	JU	NE	SO	AG	BL	BS	ZH
Total	2 770	197	90	359	337	103	21	51	62	194	76	42	406
Fahrzeugart Genre de véhicule													
Leichter Motorwagen automobile légère	1 251	61	32	198	198	30	9	26	31	107	39	10	186
Schwerer Motorwagen automobile lourde	112	0	2	9	14	4	0	2	3	10	3	2	25
Gesellschaftswagen / autocar	507	23	32	49	55	11	6	6	9	42	11	9	93
Kleinbus / minibus	815	101	22	93	65	50	5	15	14	29	21	21	88
Gelenkbus / bus à plate-forme pivotante	85	12	2	10	5	8	1	2	5	6	2	0	14
Antrieb / Traction													
Allrad / intégrale	222	20	2	12	8	7	2	1	2	4	1	0	11
Heck / arrière	1 243	82	68	155	132	53	8	17	40	81	32	27	222
Front / avant	1 305	95	20	192	197	43	11	33	20	109	43	15	173
Karosserie / Carrosserie													
Bus / autobus	537	24	27	69	46	24	6	11	15	36	10	7	85
Car / autocar	152	13	10	3	23	8	1	0	3	16	4	2	28
Wohnwagen véhicule d'habitation	1 253	59	31	191	202	28	8	26	32	110	42	10	183
übrige / autres	828	101	22	96	66	43	6	14	12	32	20	23	110
Sitzplätze / Places assises													
bis / jusqu'à 12	1 661	120	36	241	225	40	9	30	38	123	47	17	238
13-33	685	55	26	71	71	46	7	16	12	32	20	18	111
34-44	195	7	13	19	15	5	2	0	6	24	4	6	19
45-52	115	2	12	12	16	1	0	1	6	11	4	0	22
mehr als / plus de 52	114	13	3	16	10	11	3	4	0	4	1	1	16
Treibstoff / carburant													
Benzin / essence	142	68	6	4	10	8	2	1	1	6	2	0	10
Diesel	2 613	129	84	344	327	94	19	50	61	188	73	42	395
übrige / autres	15	0	0	11	0	1	0	0	0	0	1	0	1

T2.1 Mises en circulation de véhicules de transport de personnes neufs selon le canton et des données techniques en 2004

Ostschweiz							Zentralschweiz						Ticino	BV/AF
AR	AI	GL	GR	SG	SH	TG	LU	NW	OW	SZ	UR	ZG	TI	
10	2	11	85	137	30	84	124	10	9	52	13	40	113	112
5	0	1	29	62	17	34	62	6	5	31	3	18	51	0
0	1	0	2	7	3	10	5	1	0	3	0	2	3	1
1	0	4	33	33	4	20	24	1	2	5	7	10	16	1
4	1	6	20	35	4	18	22	2	2	11	3	10	43	110
0	0	0	1	0	2	2	11	0	0	2	0	0	0	0
0	0	0	7	11	2	4	3	1	0	4	3	2	4	111
6	1	5	47	60	12	42	49	4	1	18	8	19	53	1
4	1	6	31	66	16	38	72	5	8	30	2	19	56	0
1	0	3	32	39	6	18	27	2	1	5	6	10	27	0
0	0	2	2	7	2	5	12	0	1	4	2	2	1	1
5	1	1	30	65	17	38	64	7	5	28	2	20	48	0
4	1	5	21	26	5	23	21	1	2	15	3	8	37	111
6	1	1	35	73	20	45	68	7	5	35	4	24	62	111
4	1	7	27	39	4	28	25	2	3	13	3	6	38	0
0	0	0	18	20	0	1	17	0	1	1	0	8	9	0
0	0	2	4	2	3	7	6	0	0	1	1	1	0	1
0	0	1	1	3	3	3	8	1	0	2	5	1	4	0
0	0	1	1	3	2	7	3	0	0	4	0	0	3	0
10	2	10	84	134	28	76	121	10	9	48	13	40	110	112
0	0	0	0	0	0	1	0	0	0	0	0	0	0	0

T2.2 Inverkehrsetzung neuer Personentransportfahrzeuge nach Marke und technischen Daten, Jahr 2004

Marke / Marque	Total	Antrieb / Traction			Karosserie / Carrosserie			
		4x4	Heck arrière	Front avant	Bus autobus	Car autocar	Wohnwagen véhicule d'habitation	übrige autres
Total	2 770	222	1 243	1 305	537	152	1 253	828
BOVA	21	0	21	0	2	19	0	0
BUCHER	3	3	0	0	0	0	1	2
BUERSTNER	10	0	1	9	0	0	10	0
CHALLENGER	7	0	5	2	0	0	7	0
CITROEN	35	1	1	33	2	0	9	24
CITROEN-BAVARIA	2	1	0	1	0	0	2	0
DAIMLER	4	0	4	0	0	1	3	0
ELNAGH	12	0	3	9	0	0	12	0
FIAT	829	18	25	786	4	1	723	101
FIAT-ADRIA	72	0	0	72	0	0	72	0
FIAT-DETHLEFFS	13	0	1	12	0	0	13	0
FIAT-TRIGANO	6	1	0	5	0	0	6	0
FORD	150	1	133	16	8	1	27	114
HYMER	6	0	2	4	0	0	6	0
HYUNDAI	4	0	3	1	1	0	0	3
IRISBUS	7	0	7	0	4	3	0	0
IRIZAR	4	0	4	0	0	4	0	0
IVECO	58	1	56	1	15	11	27	5
IVECO-CACCIAMALI	2	0	2	0	2	0	0	0
LAND-ROVER	2	2	0	0	0	0	2	0
MAN	92	5	87	0	77	8	7	0
MC LOUIS	6	0	1	5	0	0	6	0
MERCEDES-ADRIA	5	0	5	0	0	0	5	0
MERCEDES-BENZ	704	137	562	5	162	45	201	296
MILLER	2	1	0	1	0	0	2	0
MOBILVETTA	2	0	0	2	0	0	2	0
MONACO	3	1	2	0	0	0	3	0
MOWAG	3	3	0	0	0	0	0	3
NEOPLAN	46	0	46	0	38	8	0	0
NISSAN	5	1	0	4	1	0	1	3
OPEL	50	1	0	49	10	4	0	36
PEUGEOT	36	0	0	36	5	0	4	27
RAPIDO	4	0	1	3	0	0	4	0
RENAULT	100	0	3	97	12	8	9	71
SCANIA	21	0	21	0	21	0	0	0
SETRA	57	1	56	0	33	24	0	0
SOLARIS	39	3	36	0	39	0	0	0
TOYOTA	75	23	8	44	16	0	1	58
VAN HOOL	35	0	35	0	34	1	0	0
VOLVO	52	1	51	0	38	12	0	2
VW	177	16	58	103	13	1	81	82
Übrige / Autres	9	1	3	5	0	1	7	1

T2.2 Mises en circulation de véhicules de transport de personnes neufs selon la marque et des données techniques en 2004

Sitzplätze / Places assises					Treibstoff / Carburant		
bis 12 jusqu'à 12	13-33	34-44	45-52	mehr als 52 plus de 52	Benzin essence	Diesel	übrige autres
1 661	685	195	115	114	142	2 613	15
0	2	4	12	3	0	21	0
3	0	0	0	0	0	3	0
10	0	0	0	0	2	8	0
7	0	0	0	0	0	7	0
20	15	0	0	0	3	32	0
2	0	0	0	0	0	2	0
3	0	0	1	0	0	4	0
12	0	0	0	0	0	11	1
746	83	0	0	0	45	782	2
72	0	0	0	0	0	72	0
13	0	0	0	0	1	12	0
6	0	0	0	0	1	5	0
36	114	0	0	0	7	143	0
6	0	0	0	0	0	6	0
3	1	0	0	0	2	2	0
0	2	0	4	1	0	7	0
0	0	0	4	0	0	4	0
28	29	1	0	0	0	57	1
0	0	0	0	2	0	2	0
2	0	0	0	0	0	2	0
7	26	25	12	22	0	92	0
6	0	0	0	0	2	4	0
5	0	0	0	0	0	5	0
408	164	77	34	21	11	693	0
2	0	0	0	0	1	1	0
2	0	0	0	0	2	0	0
3	0	0	0	0	0	3	0
3	0	0	0	0	1	2	0
0	21	10	8	7	0	46	0
1	4	0	0	0	0	5	0
6	44	0	0	0	1	49	0
12	24	0	0	0	1	35	0
4	0	0	0	0	0	4	0
20	78	2	0	0	0	100	0
0	2	14	3	2	0	21	0
0	0	21	20	16	0	57	0
0	19	11	2	7	0	39	0
54	21	0	0	0	56	19	0
0	9	4	2	20	0	25	10
2	0	25	13	12	1	50	1
149	27	1	0	0	2	175	0
8	0	0	0	1	3	6	0

Sachentransportfahrzeuge
Véhicules de transport de choses
(FAZG 3)

T3.1 Inverkehrsetzung neuer Sachtransportfahrzeuge nach Kanton und technischen Daten, Jahr 2004

	Total	Région lémanique			Espace Mittelland					Nordwestschweiz		
		GE	VS	VD	BE	FR	JU	NE	SO	AG	BL	BS
Total	22 495	1 133	743	2 049	3 102	729	136	382	613	1 727	804	633
Fahrzeugart / Genre de véhicule												
Lieferwagen / voiture de livraison	18 927	952	614	1 830	2 695	574	117	332	505	1 398	670	543
Leichte Sattelschlepper tracteur à sellette léger	153	5	2	7	21	7	0	3	16	18	8	1
Lastwagen / camion	2 653	164	105	183	303	121	16	37	68	215	70	69
Leichtes Sattelmotorfahrzeug véhicule articulé léger	1	0	0	0	0	0	0	0	0	0	0	0
Schweres Sattelmotorfahrzeug véhicule articulé lourd	6	0	0	0	0	0	0	0	0	0	1	0
Schwere Sattelschlepper tracteur à selette lourd	755	12	22	29	83	27	3	10	24	96	55	20
Antrieb / Traction												
Allrad / intégrale	2 892	110	215	193	516	105	16	56	56	154	54	15
Heck / arrière	10 125	412	325	922	1 152	347	57	135	268	877	413	382
Front / avant	9 478	611	203	934	1 434	277	63	191	289	696	337	236
Karosserie / Carrosserie												
Brücke / pont	4 464	201	290	384	511	169	25	61	115	319	165	66
Kasten / fourgon	14 658	803	330	1 442	2 243	396	77	262	385	1 099	495	529
Kipper / pont basculant	1 379	55	63	109	137	73	17	31	38	107	57	11
Tank / citerne	126	8	1	9	12	8	3	1	3	4	4	1
Übrige / autres	1 868	66	59	105	199	83	14	27	72	198	83	26
Anzahl Achsen / Nombre d'essieux												
2	21 313	1 100	699	1 987	2 978	663	127	373	571	1 614	767	621
3	689	14	34	28	70	28	4	5	31	58	25	10
4	493	19	10	34	54	38	5	4	11	55	12	2
Treibstoff / Carburant												
Benzin / essence	3 455	231	47	266	796	75	14	67	89	208	109	88
Diesel	18 909	896	696	1 777	2 288	654	122	307	520	1 510	694	540
übrige / autres	131	6	0	6	18	0	0	8	4	9	1	5
Gesamt Gewicht / Poids total												
bis / jusqu'à 3,500	19 081	957	616	1 837	2 716	581	117	335	521	1 416	678	544
3,501 - 7,500	344	11	22	28	29	21	2	8	3	26	12	7
7,501 - 12,000	205	12	10	34	23	10	0	4	3	23	7	7
12,001 - 18,000	1 656	67	46	86	212	50	8	26	47	154	68	64
18,001 - 26,000	695	52	39	31	68	29	4	5	28	52	25	9
mehr als / plus de 26,000	514	34	10	33	54	38	5	4	11	56	14	2

T3.1 Mises en circulation des véhicules de transport de choses selon le canton et des données techniques en 2004

Zürich	Ostschweiz							Zentralschweiz						Ticino	BV/AF
ZH	AR	AI	GL	GR	SG	SH	TG	LU	NW	OW	SZ	UR	ZG	TI	
3 936	101	51	111	532	1 377	199	663	1 148	84	80	405	62	448	1 073	174
3 392	87	43	100	446	1 179	151	571	849	73	58	334	46	382	919	67
27	0	0	1	2	14	1	4	9	0	0	2	0	1	4	0
396	12	5	7	72	143	22	73	231	9	15	53	13	42	118	91
0	0	0	0	0	0	0	0	0	1	0	0	0	0	0	0
5	0	0	0	0	0	0	0	0	0	0	0	0	0	0	0
116	2	3	3	12	41	25	15	59	1	7	16	3	23	32	16
319	32	24	22	243	183	23	71	88	10	15	56	20	33	153	110
1 830	41	16	50	175	679	100	331	650	33	39	207	23	173	461	27
1 787	28	11	39	114	515	76	261	410	41	26	142	19	242	459	37
689	35	15	37	186	276	56	121	261	17	24	84	21	77	257	2
2 753	56	26	57	265	924	94	423	673	54	37	267	27	315	587	39
203	3	4	9	43	72	16	55	70	5	7	28	7	14	142	3
20	3	1	1	4	4	1	7	9	2	1	1	1	1	9	7
271	4	5	7	34	101	32	57	135	6	11	25	6	41	78	123
3 706	97	46	106	507	1 315	186	633	1 058	77	74	394	54	431	1 017	112
121	2	4	5	14	34	8	16	61	3	3	4	4	10	32	61
109	2	1	0	11	28	5	14	29	4	3	7	4	7	24	1
591	13	9	12	74	177	21	113	133	11	6	63	10	61	171	0
3 317	87	42	99	458	1 185	170	549	1 013	73	74	342	52	386	884	174
28	1	0	0	0	15	8	1	2	0	0	0	0	1	18	0
3 419	87	43	101	448	1 193	152	575	858	74	58	336	46	383	923	67
46	3	0	0	12	16	1	4	34	0	5	21	0	7	9	17
18	0	0	0	5	14	2	4	7	1	1	3	1	1	13	2
246	7	3	5	42	92	31	53	162	2	10	33	7	37	71	27
99	2	4	5	14	33	8	13	56	3	3	5	4	12	32	60
108	2	1	0	11	29	5	14	31	4	3	7	4	8	25	1

T3.2 Inverkehrsetzung neuer Sachentransportfahrzeuge nach Marke und technischen Daten, Jahr 2004

Marke / Marque	Total	Antrieb / Traction			Karosserie / Carrosserie					Anzahl Achsen / Nombre d'essieux		
		Allrad intégrale	Heck arrière	Front avant	Brücke pont	Kasten fourgon	Kipper pont basculant	Tank citerne	übrige autres	2	3	4
Total	22 495	2 892	10 125	9 478	4 464	14 658	1 379	126	1 868	21 313	689	493
AEBI	6	6	0	0	0	0	5	0	1	6	0	0
BOKI	3	3	0	0	0	0	3	0	0	3	0	0
BOSCHUNG	13	13	0	0	1	0	12	0	0	13	0	0
BREMACH	2	2	0	0	0	0	2	0	0	2	0	0
BUCHER	11	11	0	0	0	0	10	0	1	11	0	0
CADILLAC	2	2	0	0	2	0	0	0	0	2	0	0
CHEVROLET	32	23	7	2	29	3	0	0	0	32	0	0
CITROEN	1 818	14	0	1 804	88	1 720	7	1	2	1 817	1	0
CITROEN-DANGEL	2	2	0	0	0	2	0	0	0	2	0	0
DAF	132	21	110	1	21	21	12	7	71	81	27	24
DAIHATSU	12	0	12	0	5	4	3	0	0	12	0	0
DENNIS EAGLE	3	0	1	2	0	0	0	0	3	1	2	0
DODGE	62	53	6	3	62	0	0	0	0	62	0	0
EFFEDI	4	4	0	0	0	0	4	0	0	4	0	0
FIAT	1 239	122	2	1 115	106	1 122	8	0	3	1 234	5	0
FORD	1 243	138	326	779	290	920	18	0	15	1 233	10	0
GMC	9	8	0	1	9	0	0	0	0	9	0	0
HYUNDAI	634	0	634	0	215	408	11	0	0	634	0	0
ISUZU	13	0	13	0	0	2	11	0	0	13	0	0
IVECO	1 882	75	1 806	1	523	714	272	18	355	1 760	105	17
KENWORTH	6	1	4	1	0	0	3	0	3	1	3	2
KIA	187	0	185	2	36	146	5	0	0	187	0	0
LADOG	9	9	0	0	0	0	9	0	0	9	0	0
LAND-ROVER	78	78	0	0	59	15	2	1	1	78	0	0
LINDNER	20	20	0	0	2	0	17	0	1	20	0	0
MAN	484	60	423	1	84	41	101	20	238	259	117	108
MAZDA	242	242	0	0	237	2	3	0	0	242	0	0
MERCEDES-BENZ	3 604	222	3 328	54	594	2 222	275	29	484	3 266	161	177
MITSUBISHI	286	168	118	0	202	33	39	0	12	286	0	0
MULTICAR	7	7	0	0	0	0	6	0	1	7	0	0
NISSAN	1 000	386	286	328	527	346	112	0	15	1 000	0	0
OPEL	1 187	2	31	1 154	63	1 095	24	0	5	1 184	3	0
PEUGEOT	949	9	0	940	50	889	9	0	1	947	2	0
PEUGEOT-DANGEL	14	14	0	0	0	14	0	0	0	14	0	0
PIAGGIO	132	33	99	0	45	29	58	0	0	132	0	0
REFORM	13	13	0	0	3	0	6	0	4	13	0	0
RENAULT	2 324	283	275	1 766	185	1 968	69	4	98	2 291	16	17
SANTANA	19	19	0	0	2	17	0	0	0	19	0	0
SCAM	3	3	0	0	0	0	2	0	1	3	0	0
SCANIA	461	20	426	15	93	35	64	32	237	274	89	98
STEYR	5	1	4	0	0	0	4	0	1	3	2	0
SUBARU	3	3	0	0	2	1	0	0	0	3	0	0
SUZUKI	106	0	105	1	0	106	0	0	0	106	0	0
TATA	42	42	0	0	42	0	0	0	0	42	0	0
TATRA	30	27	0	3	30	0	0	0	0	30	0	0
TELCO	5	5	0	0	5	0	0	0	0	5	0	0
TOYOTA	1 250	517	733	0	299	863	79	0	9	1 250	0	0
VICTOR MEILI	26	26	0	0	1	0	23	0	2	26	0	0
VOLVO	585	1	582	2	136	119	31	13	286	421	114	50
VW	2 285	180	604	1 501	415	1 797	58	1	14	2 257	28	0
Übrige / Autres	11	4	5	2	1	4	2	0	4	7	4	0

T3.2 Mises en circulation de véhicules de transport de choses neufs selon la marque, et des données techniques en 2004

Treibstoff/ Carburant			Gesamtgewicht in Tonnen / Poids total en tonnes					
Benzin essence	Diesel	übrige autre	bis 3,500 jusqu'à 3,500	3,501-7,500	7,501-12,000	12,001-18,000	18,001-26,000	mehr als 26,000 plus de 26,000
3 455	18 909	131	19 081	344	205	1 656	695	514
0	6	0	0	6	0	0	0	0
0	3	0	1	2	0	0	0	0
0	13	0	0	13	0	0	0	0
0	2	0	2	0	0	0	0	0
0	11	0	5	6	0	0	0	0
2	0	0	2	0	0	0	0	0
23	9	0	32	0	0	0	0	0
661	1 129	28	1 818	0	0	0	0	0
0	2	0	2	0	0	0	0	0
0	132	0	1	2	8	71	26	24
12	0	0	12	0	0	0	0	0
0	3	0	0	0	0	1	2	0
40	22	0	62	0	0	0	0	0
0	4	0	4	0	0	0	0	0
295	861	83	1 239	0	0	0	0	0
97	1 146	0	1 243	0	0	0	0	0
7	2	0	9	0	0	0	0	0
175	459	0	634	0	0	0	0	0
2	11	0	13	0	0	0	0	0
0	1 877	5	1 471	87	50	144	112	18
1	5	0	0	0	0	0	6	0
1	186	0	187	0	0	0	0	0
0	9	0	0	9	0	0	0	0
0	78	0	78	0	0	0	0	0
0	20	0	0	20	0	0	0	0
0	484	0	0	4	29	210	128	113
0	242	0	242	0	0	0	0	0
10	3 591	3	2 619	73	73	481	177	181
2	284	0	253	33	0	0	0	0
0	7	0	6	1	0	0	0	0
58	942	0	993	5	2	0	0	0
153	1 034	0	1 187	0	0	0	0	0
315	624	10	949	0	0	0	0	0
0	14	0	14	0	0	0	0	0
121	9	2	132	0	0	0	0	0
0	13	0	0	13	0	0	0	0
650	1 674	0	2 154	41	21	79	12	17
0	19	0	19	0	0	0	0	0
0	3	0	2	1	0	0	0	0
2	459	0	0	0	0	269	92	100
0	5	0	0	0	0	3	2	0
3	0	0	3	0	0	0	0	0
106	0	0	106	0	0	0	0	0
0	42	0	42	0	0	0	0	0
0	30	0	0	0	0	0	20	10
0	5	0	5	0	0	0	0	0
457	793	0	1 250	0	0	0	0	0
0	26	0	2	24	0	0	0	0
0	585	0	1	0	20	398	115	51
260	2 025	0	2 283	2	0	0	0	0
2	9	0	4	2	2	0	3	0

Landwirtschaftsfahrzeuge
Véhicules agricoles
(FAZG 4)

T4.1 Inverkehrsetzung neuer Landwirtschaftsfahrzeuge nach Kanton und technischen Daten, Jahr 2004

	Total	Région lémanique			Espace Mittelland					Nordwestschweiz		
		GE	VS	VD	BE	FR	JU	NE	SO	AG	BL	BS
Total	3 335	42	106	288	634	232	76	58	80	198	67	7
Fahrzeugart / Genres de véhicules												
Landwirtschaftlicher Traktor tracteur agricole	2 658	31	78	232	496	197	63	46	58	148	63	0
Landwirtschaftlicher Arbeitskarren chariot de travail agricole	310	8	2	42	55	24	12	8	12	35	2	2
Landwirtschaftlicher Motorkarren chariot à moteur agricole	351	3	26	14	79	10	1	4	10	14	2	4
Landwirtschaftlicher Einachser monoaxe agricole	16	0	0	0	4	1	0	0	0	1	0	1
Antrieb / Traction												
Allrad / intégrale	3 158	40	103	267	599	222	69	55	64	182	67	7
Heck / arrière	94	0	3	6	18	4	2	3	9	4	0	0
Front / avant	83	2	0	15	17	6	5	0	7	12	0	0
Anzahl Achsen / Nombre d'essieux												
2	3 307	42	106	284	632	231	76	58	76	192	67	7
3	13	0	0	2	1	0	0	0	1	3	0	0
4	15	0	0	2	1	1	0	0	3	3	0	0
Gesamt Gewicht / Poids total												
bis / jusqu'à 1,500	101	0	4	5	25	3	1	5	6	5	0	1
1,501 - 2,500	215	1	14	10	47	7	1	2	2	8	1	3
2,501 - 5,000	1 056	5	38	56	242	37	14	10	22	59	23	2
5,001 - 10,000	1 710	26	47	167	284	167	55	40	41	95	40	1
mehr als / plus de 10,000	253	10	3	50	36	18	5	1	9	31	3	0
Treibstoff / Carburant												
Benzin / essence	87	0	4	3	21	5	2	1	3	3	0	1
Diesel	3 248	42	102	285	613	227	74	57	77	195	67	6

T4.1 Mises en circulation de véhicules agricoles neufs selon le canton et des données techniques en 2004

Zürich	Ostschweiz							Zentralschweiz						Ticino	BV / AF
ZH	AR	AI	GL	GR	SG	SH	TG	LU	NW	OW	SZ	UR	ZG	TI	
215	79	25	25	182	271	114	157	216	29	27	77	15	52	62	1
180	58	22	14	137	232	95	129	171	21	19	62	8	43	55	0
21	2	0	1	12	13	18	15	17	1	0	1	1	6	0	0
12	19	3	10	27	25	1	13	28	7	8	14	6	3	7	1
2	0	0	0	6	1	0	0	0	0	0	0	0	0	0	0
201	78	25	24	178	260	108	146	205	29	27	74	15	51	61	1
10	1	0	0	3	10	3	5	8	0	0	3	0	1	1	0
4	0	0	1	1	1	3	6	3	0	0	0	0	0	0	0
209	79	25	25	182	270	113	155	215	29	27	77	15	52	62	1
2	0	0	0	0	1	0	2	1	0	0	0	0	0	0	0
4	0	0	0	0	0	1	0	0	0	0	0	0	0	0	0
12	1	0	2	7	3	0	7	5	0	1	5	0	0	3	0
10	9	1	5	21	12	7	5	22	5	2	3	5	3	9	0
52	35	10	12	77	102	16	44	89	13	13	29	6	28	22	0
120	33	14	6	75	143	67	87	90	11	10	38	4	21	28	0
21	1	0	0	2	11	24	14	10	0	1	2	0	0	0	1
5	1	0	1	14	1	0	7	4	0	0	4	0	0	7	0
210	78	25	24	168	270	114	150	212	29	27	73	15	52	55	1

T4.2 Inverkehrsetzung neuer Landwirtschaftsfahrzeuge nach Marke und technischen Daten, Jahr 2004

Marke / Marque	Total	Fahrzeugart / Genre de véhicule				Antrieb / Traction		
		Landwirtschaftlicher Traktor	Landwirtschaftlicher Arbeitskarren	Landwirtschaftlicher Motorkarren	Landwirtschaftlicher Motoreinachsler	Allrad	Heck	Front
		FAZ 43	FAZ 52	FAZ 81	FAZ 83			
		tracteur agricole	chariot de travail agricole	chariot à moteur agricole	monoaxe agricole	intégrale	arrière	avant
Total	3 335	2 658	310	351	16	3 158	94	83
AEBI	253	105	0	144	4	251	0	2
AEBI RASANT	25	16	0	9	0	25	0	0
AIXAM	7	0	0	7	0	0	0	7
AVANTI	2	0	2	0	0	2	0	0
BARBIERI	2	0	0	0	2	0	1	1
BCS	6	6	0	0	0	6	0	0
BOBARD	2	0	2	0	0	2	0	0
BOBCAT	3	0	3	0	0	2	1	0
CARRARO	7	7	0	0	0	7	0	0
CARRARO A	101	101	0	0	0	101	0	0
CASE	5	3	2	0	0	2	2	1
CASE IH	80	79	1	0	0	78	2	0
CLAAS	94	81	13	0	0	88	0	6
DAEWOO	4	0	4	0	0	1	0	3
DAIHATSU	2	0	0	2	0	2	0	0
DE PIETRI	3	3	0	0	0	3	0	0
DEUTZ	3	1	2	0	0	1	0	2
DEUTZ-FAHR	163	161	2	0	0	161	0	2
FENDT	258	257	1	0	0	247	10	1
FERRARI	7	7	0	0	0	7	0	0
FUCHS	15	0	15	0	0	14	1	0
GEHLMAX	6	0	6	0	0	5	0	1
GOLDONI	4	4	0	0	0	4	0	0
HER CHEE	3	0	0	3	0	0	3	0
HOLDER	5	5	0	0	0	5	0	0
HOLMER	5	0	5	0	0	5	0	0
HSM	13	0	1	12	0	12	0	1
HUERLIMANN	184	183	0	1	0	179	4	1
ISEKI	2	0	1	1	0	1	1	0
JCB	7	5	1	1	0	6	1	0
JOHN-DEERE	361	336	17	8	0	339	9	13
KAWASAKI	2	0	0	2	0	1	1	0
KLEINE	3	0	3	0	0	1	2	0
KRAMER	8	2	6	0	0	5	2	1
KUBOTA	5	1	0	4	0	5	0	0
LADA	9	0	0	9	0	9	0	0
LAMBORGHINI	32	32	0	0	0	31	1	0
LANDINI	65	65	0	0	0	65	0	0
LAVERDA	8	0	8	0	0	1	0	7
LINDNER	59	58	0	1	0	58	1	0
MANITOU	27	5	3	19	0	27	0	0
MASSEY-FERGUSON	128	127	1	0	0	127	0	1
MC-CORMICK	42	42	0	0	0	41	1	0
MERLO	2	1	1	0	0	2	0	0
MORTEK	2	0	0	2	0	0	2	0
NEW HOLLAND	391	371	18	2	0	376	3	12
NISSAN	2	0	2	0	0	1	0	1
PONSSE	2	0	1	1	0	2	0	0
RAPID	7	0	0	0	7	6	0	1
REFORM	280	232	0	48	0	280	0	0
RENAULT	51	51	0	0	0	26	25	0
ROPA	3	0	3	0	0	3	0	0
SAME	104	104	0	0	0	104	0	0
SAMSUNG	2	0	2	0	0	0	0	2
SCHAEER	62	0	62	0	0	56	5	1

T4.2 Mises en circulation de véhicules agricoles neufs selon la marque et des données techniques en 2004

Anzahl Achsen / Nombre d'essieux			Gesamtgewicht in Tonnen / Poids total en tonnes					Treibstoff / Carburant	
2	3	4	bis 1,500 jusqu'à 1,500	1,501-2,500	2,501-5,000	5,001-10,000	mehr als 10,000 plus de 10,000	Benzin essence	Diesel
3 307	13	15	101	215	1 056	1 710	253	87	3 248
253	0	0	12	47	127	67	0	3	250
25	0	0	0	9	16	0	0	0	25
7	0	0	7	0	0	0	0	0	7
2	0	0	2	0	0	0	0	0	2
2	0	0	2	0	0	0	0	0	2
6	0	0	0	2	4	0	0	0	6
2	0	0	0	0	1	1	0	0	2
3	0	0	1	1	0	1	0	0	3
7	0	0	0	1	6	0	0	1	6
101	0	0	1	8	92	0	0	0	101
5	0	0	0	0	0	1	4	1	4
80	0	0	0	0	10	63	7	0	80
93	1	0	0	0	5	74	15	1	93
4	0	0	0	0	4	0	0	0	4
2	0	0	1	1	0	0	0	2	0
3	0	0	0	0	3	0	0	0	3
3	0	0	0	0	0	1	2	0	3
163	0	0	0	1	46	106	10	0	163
258	0	0	1	1	40	179	37	1	257
7	0	0	1	5	1	0	0	0	7
15	0	0	3	10	2	0	0	0	15
6	0	0	0	1	5	0	0	0	6
4	0	0	1	2	1	0	0	3	1
3	0	0	3	0	0	0	0	3	0
5	0	0	0	1	4	0	0	0	5
5	0	0	0	0	0	0	5	0	5
11	1	1	0	0	0	0	13	0	13
184	0	0	1	3	90	90	0	2	182
2	0	0	1	1	0	0	0	0	2
7	0	0	0	0	0	3	4	0	7
357	4	0	8	1	35	273	44	5	356
2	0	0	2	0	0	0	0	2	0
3	0	0	0	0	0	0	3	1	2
8	0	0	0	2	1	4	1	0	8
5	0	0	3	1	1	0	0	0	5
9	0	0	0	9	0	0	0	9	0
32	0	0	0	0	24	8	0	0	32
65	0	0	0	0	5	56	4	0	65
8	0	0	0	0	0	0	8	0	8
59	0	0	0	0	36	23	0	0	59
27	0	0	0	0	1	12	14	0	27
128	0	0	0	1	4	116	7	0	128
42	0	0	0	0	0	41	1	0	42
2	0	0	0	0	1	0	1	0	2
2	0	0	2	0	0	0	0	2	0
391	0	0	0	0	73	289	29	1	390
1	0	1	0	0	2	0	0	0	2
1	0	1	0	0	0	0	2	0	2
7	0	0	3	4	0	0	0	6	1
280	0	0	4	45	132	99	0	0	280
51	0	0	0	0	23	27	1	1	50
0	3	0	0	0	0	0	3	0	3
104	0	0	0	3	67	32	2	0	104
2	0	0	0	0	2	0	0	0	2
62	0	0	0	17	45	0	0	0	62

T4.2 Inverkehrsetzung neuer Landwirtschaftsfahrzeuge nach Marke und technischen Daten, Jahr 2004

Marke / Marque	Total	Fahrzeugart / Genre de véhicule				Antrieb / Traction		
		Landwirtschaftlicher Traktor	Landwirtschaftlicher Arbeitskarren	Landwirtschaftlicher Motorkarren	Landwirtschaftlicher Motoreinachsler	Allrad	Heck	Front
		FAZ 43	FAZ 52	FAZ 81	FAZ 83			
		tracteur agricole	chariot de travail agricole	chariot à moteur agricole	monoaxe agricole	intégrale	arrière	avant
SCHAEFF	2	0	2	0	0	2	0	0
SCHILTRAC	34	19	0	15	0	34	0	0
STEYR	117	117	0	0	0	117	0	0
STILL	3	0	3	0	0	0	1	2
STRIEGEL	7	0	7	0	0	7	0	0
SUZUKI	25	0	0	25	0	24	1	0
TIMBERJACK	10	0	1	9	0	10	0	0
TOYOTA	3	0	3	0	0	0	0	3
UVM	5	0	0	5	0	0	5	0
VALMET	8	1	2	5	0	8	0	0
VALTRA	55	55	0	0	0	55	0	0
WEIDEMANN	26	0	25	1	0	22	4	0
WEIDEMANN (HOFTRAC)	67	1	65	1	0	64	1	2
WELTE	5	3	0	2	0	5	0	0
ZETOR	3	3	0	0	0	3	0	0
Übrige / Autres	37	8	14	12	3	24	4	9

T4.2 Mises en circulation de véhicules agricoles neufs selon la marque et des données techniques en 2004

Anzahl Achsen / Nombre d'essieux			Gesamtgewicht in Tonnen / Poids total en tonnes					Treibstoff / Carburant	
2	3	4	-1,500	1,501-2,500	2,501-5,000	5,001-10,000	10,001-	Benzin essence	Diesel
2	0	0	0	0	2	0	0	0	2
34	0	0	0	0	0	34	0	0	34
117	0	0	0	0	70	41	6	0	117
3	0	0	0	0	2	1	0	0	3
7	0	0	1	6	0	0	0	0	7
25	0	0	24	1	0	0	0	22	3
1	2	7	0	0	0	0	10	1	9
3	0	0	0	0	1	2	0	1	2
5	0	0	5	0	0	0	0	5	0
1	2	5	0	0	0	1	7	0	8
55	0	0	0	0	0	52	3	1	54
26	0	0	0	11	14	1	0	1	25
67	0	0	1	16	49	1	0	1	66
5	0	0	0	0	0	0	5	0	5
3	0	0	0	0	0	3	0	1	2
37	0	0	11	4	9	8	5	10	27

Industriefahrzeuge
Véhicules industriels
(FAZG 5)

T5.1 Inverkehrsetzung neuer Industriefahrzeuge nach Kanton und technischen Daten, Jahr 2004

	Total	Région lémanique			Espace Mittelland					Nordwestschweiz		
		GE	VS	VD	BE	FR	JU	NE	SO	AG	BL	BS
Total	2 729	127	129	155	476	91	23	53	83	147	72	34
Fahrzeugart / Genres de véhicules												
Traktor / tracteur	113	1	5	5	18	2	3	1	6	8	2	0
Arbeitsmaschine / machine de travail	505	25	21	38	65	23	5	12	13	36	24	14
Arbeitskarren / chariot de travail	1 345	51	64	50	220	43	14	34	40	77	34	14
Motorkarren / chariot à moteur	764	50	39	62	173	23	1	6	24	26	12	6
Motoreinachsler / monoaxe	2	0	0	0	0	0	0	0	0	0	0	0
Antrieb / Traction												
Allrad / intégrale	1 857	76	85	114	316	72	14	42	68	105	42	9
Heck / arrière	427	41	32	25	81	12	3	8	7	18	18	12
Front / avant	445	10	12	16	79	7	6	3	8	24	12	13
Anzahl Achsen / Nombre d'essieux												
2	2 557	125	110	152	447	88	22	50	82	140	69	33
3	53	1	7	2	3	2	0	1	1	6	1	0
mehr als / plus de 3	119	1	12	1	26	1	1	2	0	1	2	1
Gesamt Gewicht / Poids total												
bis / jusqu'à 3,500	821	50	39	50	149	28	8	17	27	43	23	8
3,501 - 7,500	919	38	40	47	187	30	7	18	24	50	26	18
7,501 - 12,000	404	20	25	23	63	8	1	4	14	13	4	3
12,001 - 18,000	334	13	10	22	54	13	4	9	7	22	11	4
18,001 - 26,000	170	5	8	10	19	8	2	4	9	13	3	0
mehr als / plus de 26,000	81	1	7	3	4	4	1	1	2	6	5	1
Treibstoff / Carburant												
Benzin / essence	122	6	10	6	20	4	4	6	4	4	2	2
Diesel	2 482	118	109	147	404	87	19	47	78	139	65	27
Elektrisch / électrique	117	2	10	2	51	0	0	0	1	4	4	4
Übrige / autres	8	1	0	0	1	0	0	0	0	0	1	1

T5.1 Mises en circulation de véhicules industriels neufs selon le canton et des données techniques en 2004

Zürich	Ostschweiz							Zentralschweiz						Ticino	BV/AF
ZH	AR	AI	GL	GR	SG	SH	TG	LU	NW	OW	SZ	UR	ZG	TI	
463	18	6	26	178	177	17	95	90	15	24	67	24	56	41	42
10	1	0	1	14	13	1	4	4	0	1	6	2	0	3	2
79	6	1	7	25	21	1	11	18	4	3	14	3	6	15	15
226	6	2	12	117	102	11	56	47	10	14	38	11	28	5	19
147	5	3	6	22	41	4	24	21	1	6	9	8	21	18	6
1	0	0	0	0	0	0	0	0	0	0	0	0	1	0	0
313	8	6	21	111	113	14	57	66	12	21	51	17	48	31	25
62	8	0	4	38	14	0	10	10	2	2	4	5	1	4	6
88	2	0	1	29	50	3	28	14	1	1	12	2	7	6	11
446	18	6	19	138	171	17	89	88	14	22	63	22	55	36	35
7	0	0	1	3	0	0	6	0	0	0	1	0	0	4	7
10	0	0	6	37	6	0	0	2	1	2	3	2	1	1	0
165	6	2	6	37	46	4	26	18	2	4	14	5	12	18	14
143	3	1	6	55	70	7	38	33	0	5	20	8	25	10	10
57	2	2	4	48	33	1	19	13	5	7	12	8	8	1	6
58	7	0	0	15	20	5	8	17	4	6	18	1	4	2	0
24	0	1	4	17	3	0	4	9	3	2	3	1	1	5	12
16	0	0	6	6	5	0	0	0	1	0	0	1	6	5	0
23	0	0	1	5	4	0	12	2	0	0	1	1	0	3	2
425	18	6	23	170	166	17	80	86	15	24	65	23	55	38	31
12	0	0	2	2	7	0	3	2	0	0	1	0	1	0	9
3	0	0	0	1	0	0	0	0	0	0	0	0	0	0	0

T5.2 Inverkehrsetzung neuer Industriefahrzeuge nach Marke und technischen Daten, Jahr 2004

Marke / Marque	Total	Fahrzeugart / Genre de véhicule					Antrieb / Traction		
		Traktor	Arbeits-Maschine	Arbeitskarren	Motorkarren	Motor-einachser	Allrad	Heck	Front
		FAZ 42	FAZ 50	FAZ 51	FAZ 80	FAZ 82			
		tracteur	machine de travail	chariot de travail	chariot à moteur	monoaxe	intégrale	arrière	avant
Total	2 729	113	505	1 345	764	2	1 857	427	445
AEBI	39	11	0	0	28	0	39	0	0
AEBI RASANT	14	13	0	0	1	0	14	0	0
AMAZONE	3	0	0	3	0	0	0	0	3
AMMANN	9	0	0	9	0	0	8	1	0
AMMANN-YANMAR	13	0	0	13	0	0	13	0	0
ATLAS	17	0	0	17	0	0	17	0	0
AUSA	2	0	0	1	1	0	2	0	0
BAUMANN	4	0	0	0	4	0	0	3	1
BELLIER	2	0	0	0	2	0	0	2	0
BENFORD	3	0	0	0	3	0	3	0	0
BOBCAT	20	0	0	18	2	0	18	1	1
BOMAG	56	0	0	56	0	0	54	2	0
BOSCHUNG	29	0	22	4	3	0	13	15	1
BUCHER	46	0	41	5	0	0	2	9	35
CARRARO	2	0	1	1	0	0	2	0	0
CARRARO A	12	1	0	3	8	0	12	0	0
CASE	38	0	1	37	0	0	37	0	1
CASE IH	3	3	0	0	0	0	3	0	0
CATERPILLAR	287	0	36	251	0	0	277	0	10
CLAAS	3	0	1	1	1	0	3	0	0
CLARK	5	0	0	4	1	0	2	0	3
CLUB CAR	6	0	0	0	6	0	0	6	0
CMC	2	0	0	2	0	0	0	1	1
CMI	3	0	0	0	3	0	3	0	0
DAEWOO	18	0	0	17	1	0	6	1	11
DAF	2	0	2	0	0	0	1	1	0
DEMAG	3	0	3	0	0	0	3	0	0
DEUTZ-FAHR	6	2	0	1	3	0	5	0	1
DIECI	3	0	0	3	0	0	3	0	0
DURSO	2	0	0	0	2	0	2	0	0
DYNAPAC	8	0	0	8	0	0	4	4	0
EGHOLM	4	0	0	0	4	0	4	0	0
ETESIA	8	0	0	7	1	0	2	5	1
FAVERO	2	0	0	2	0	0	1	1	0
FENDT	24	14	1	1	8	0	24	0	0
FIAT	16	0	5	11	0	0	14	1	1
FUCHS	2	0	0	2	0	0	2	0	0
GANSOW	19	0	0	19	0	0	0	1	18
GRILLO	2	0	0	2	0	0	0	0	2
GROVE	2	0	2	0	0	0	2	0	0
HAKO	25	0	0	24	1	0	1	2	22
HAKOTRAC	2	0	0	0	2	0	2	0	0
HAMM	17	0	0	17	0	0	15	2	0
HERKULES	6	0	6	0	0	0	6	0	0
HITACHI	5	0	1	4	0	0	5	0	0
HOCHDORF	30	0	30	0	0	0	0	3	27
HOLDER	35	29	0	0	6	0	34	0	1
HONDA	6	0	0	4	2	0	0	6	0
HUERLIMANN	5	2	0	0	3	0	5	0	0
HYDREMA	2	0	0	0	2	0	2	0	0
HYSTER	13	0	0	13	0	0	0	0	13
HYUNDAI	2	0	0	2	0	0	0	0	2
ISEKI	69	0	0	7	62	0	56	13	0
IVECO	23	0	23	0	0	0	12	11	0
JCB	3	1	0	2	0	0	3	0	0
JOHN-DEERE	94	6	1	10	77	0	65	26	3

T5.2 Mises en circulation de véhicules industriels neufs selon la marque et des données techniques en 2004

Anzahl Achsen / Nombre d'essieux			Gesamtgewicht in Tonnen / Poids total en tonnes						Treibstoff / Carburant			
2	3	mehr als 3	bis 3,500	3,501-7,500	7,501-12,000	12,001-18,000	18,001-26,000	mehr als 26,000	Benzin	Diesel	Elektrisch	übrige
		plus de 3	jusqu'à 3,500					plus de 26,000	essence		électrique	autres
2 557	53	119	821	919	404	334	170	81	122	2 482	117	8
39	0	0	35	4	0	0	0	0	0	39	0	0
14	0	0	14	0	0	0	0	0	0	14	0	0
3	0	0	3	0	0	0	0	0	0	3	0	0
9	0	0	8	1	0	0	0	0	0	9	0	0
13	0	0	0	13	0	0	0	0	0	13	0	0
17	0	0	0	11	2	4	0	0	0	17	0	0
2	0	0	1	1	0	0	0	0	0	2	0	0
4	0	0	0	0	1	3	0	0	0	4	0	0
2	0	0	2	0	0	0	0	0	0	0	2	0
3	0	0	0	3	0	0	0	0	0	3	0	0
20	0	0	12	8	0	0	0	0	0	20	0	0
56	0	0	33	12	8	1	2	0	0	56	0	0
29	0	0	0	23	3	3	0	0	0	29	0	0
46	0	0	5	34	7	0	0	0	0	46	0	0
2	0	0	1	1	0	0	0	0	1	1	0	0
12	0	0	12	0	0	0	0	0	0	12	0	0
38	0	0	7	4	11	6	10	0	3	35	0	0
3	0	0	0	2	1	0	0	0	0	3	0	0
286	0	1	32	49	16	81	72	37	2	284	0	1
3	0	0	0	1	1	1	0	0	1	2	0	0
5	0	0	1	4	0	0	0	0	0	4	1	0
6	0	0	6	0	0	0	0	0	1	1	4	0
2	0	0	2	0	0	0	0	0	0	2	0	0
3	0	0	0	3	0	0	0	0	0	3	0	0
18	0	0	1	10	1	4	2	0	2	16	0	0
1	0	1	0	0	0	1	0	1	0	2	0	0
1	0	2	0	0	0	0	1	2	0	3	0	0
6	0	0	1	3	1	1	0	0	0	6	0	0
3	0	0	0	0	0	3	0	0	0	3	0	0
2	0	0	2	0	0	0	0	0	0	2	0	0
3	1	4	2	0	1	5	0	0	0	8	0	0
4	0	0	4	0	0	0	0	0	0	4	0	0
8	0	0	8	0	0	0	0	0	6	2	0	0
1	0	1	2	0	0	0	0	0	0	2	0	0
24	0	0	1	6	13	4	0	0	0	24	0	0
16	0	0	4	5	2	4	1	0	0	16	0	0
2	0	0	2	0	0	0	0	0	0	2	0	0
19	0	0	19	0	0	0	0	0	2	17	0	0
2	0	0	2	0	0	0	0	0	1	1	0	0
0	2	0	0	0	0	0	0	2	0	2	0	0
25	0	0	25	0	0	0	0	0	5	16	4	0
2	0	0	2	0	0	0	0	0	0	2	0	0
16	1	0	10	0	4	2	1	0	0	17	0	0
6	0	0	0	0	0	6	0	0	1	5	0	0
5	0	0	0	0	0	3	2	0	0	5	0	0
30	0	0	0	27	3	0	0	0	0	30	0	0
35	0	0	26	9	0	0	0	0	0	35	0	0
6	0	0	6	0	0	0	0	0	6	0	0	0
5	0	0	1	4	0	0	0	0	0	5	0	0
2	0	0	0	0	0	2	0	0	0	2	0	0
13	0	0	4	7	2	0	0	0	0	11	1	1
2	0	0	0	2	0	0	0	0	0	2	0	0
69	0	0	69	0	0	0	0	0	0	69	0	0
14	8	1	3	4	2	5	8	1	0	22	0	1
3	0	0	0	1	2	0	0	0	0	3	0	0
86	8	0	74	4	12	4	0	0	20	73	1	0

T5.2 Inverkehrsetzung neuer Industriefahrzeuge nach Marke und technischen Daten, Jahr 2004
(Fortsetzung)

Marke / Marque	Total	Fahrzeugart / Genre de véhicule					Antrieb / Traction		
		Traktor	Arbeits-Maschine	Arbeitskarren	Motorkarren	Motor-einachser	Allrad	Heck	Front
		FAZ 42	FAZ 50	FAZ 51	FAZ 80	FAZ 82			
		tracteur	machine de travail	chariot de travail	chariot à moteur	monoaxe	intégrale	arrière	avant
JUNGHEINRICH	27	0	0	25	2	0	5	0	22
KAERCHER	13	0	0	13	0	0	1	11	1
KAESSBOHRER	62	0	0	62	0	0	4	58	0
KAISER	20	0	0	20	0	0	0	0	20
KALMAR	4	0	0	4	0	0	0	0	4
KAWASAKI	8	0	0	0	8	0	6	2	0
KOMATSU	48	0	7	41	0	0	45	1	2
KRAMER	44	0	2	42	0	0	41	2	1
KUBOTA	50	0	0	0	50	0	42	8	0
LANDINI	4	1	0	0	3	0	2	2	0
LEIBER	12	0	0	2	10	0	0	9	3
LIEBHERR	102	0	35	67	0	0	102	0	0
LINDE	116	0	0	76	40	0	1	31	84
LINDNER	3	0	0	0	3	0	3	0	0
MAFI	2	0	0	0	2	0	0	1	1
MAN	29	0	29	0	0	0	13	15	1
MANITOU	46	0	0	45	1	0	37	1	8
MASSEY-FERGUSON	4	0	0	2	2	0	4	0	0
MBA	57	0	0	0	57	0	57	0	0
MC-CORMICK	2	0	0	0	2	0	2	0	0
MECALAC	4	0	0	4	0	0	4	0	0
MEILI	2	0	0	0	2	0	2	0	0
MENZI	3	0	0	3	0	0	2	0	1
MENZI MUCK	23	0	0	23	0	0	10	0	13
MERCEDES-BENZ	131	0	125	4	2	0	60	69	2
MERLO	10	0	9	1	0	0	9	0	1
MITSUBISHI	15	0	1	14	0	0	1	0	14
MULTICAR	2	0	2	0	0	0	2	0	0
NEUSON-LIFTON	86	0	0	12	74	0	85	0	1
NEW HOLLAND	17	9	1	2	5	0	16	0	1
NILFISK	2	0	0	2	0	0	0	2	0
NISSAN	30	0	26	4	0	0	4	21	5
O+K	22	0	2	20	0	0	22	0	0
PAUS	11	0	0	1	10	0	11	0	0
PHB	3	0	0	0	3	0	0	3	0
POLARIS	9	0	0	0	9	0	9	0	0
PRINOTH	25	0	0	25	0	0	21	4	0
RACO	93	0	0	0	93	0	93	0	0
RANSOMES	3	0	0	3	0	0	3	0	0
RASANT	9	9	0	0	0	0	9	0	0
RAVO	11	0	10	1	0	0	0	11	0
RCM	5	0	0	5	0	0	0	2	3
REFORM	11	5	0	0	6	0	11	0	0
RENAULT	6	0	4	0	2	0	3	3	0
RUBAG	18	0	0	4	14	0	18	0	0
SAME	3	1	0	0	2	0	3	0	0
SCANIA	30	0	30	0	0	0	20	10	0
SCHAEER	6	0	0	6	0	0	5	1	0
SCHAEFF	12	0	0	12	0	0	12	0	0
SCHAEFF TEREX	6	0	0	5	1	0	6	0	0
SCHANZLIN	5	0	0	0	5	0	3	1	1
SPIJKSTAAL	2	0	0	0	2	0	0	2	0
STECK	3	0	0	3	0	0	3	0	0
STEYR	6	4	1	0	1	0	6	0	0
STILL	44	0	0	35	9	0	4	6	34
STIMBO	3	0	0	0	3	0	0	3	0
STRIEGEL	2	0	0	2	0	0	2	0	0
TAKEUCHI	6	0	0	6	0	0	6	0	0

T5.2 Mises en circulation de véhicules industriels neufs selon la marque et des données techniques en 2004 (suite)

Anzahl Achsen / Nombre d'essieux			Gesamtgewicht in Tonnen / Poids total en tonnes						Treibstoff / Carburant			
2	3	4-	-3,500	3,501-7,500	7,501-12,000	12,001-18,000	18,001-26,000	26,001-	Benzin essence	Diesel	Elektrisch électrique	übrige autres
26	1	0	7	20	0	0	0	0	0	14	12	1
13	0	0	13	0	0	0	0	0	5	8	0	0
1	0	61	1	17	44	0	0	0	0	62	0	0
20	0	0	0	1	19	0	0	0	0	20	0	0
4	0	0	0	0	0	2	2	0	0	4	0	0
8	0	0	8	0	0	0	0	0	6	2	0	0
48	0	0	1	10	24	8	5	0	1	46	1	0
44	0	0	9	34	1	0	0	0	0	44	0	0
50	0	0	49	1	0	0	0	0	0	50	0	0
4	0	0	0	4	0	0	0	0	0	4	0	0
12	0	0	12	0	0	0	0	0	2	10	0	0
88	6	8	0	15	7	33	27	20	0	102	0	0
116	0	0	47	59	8	2	0	0	0	65	49	2
3	0	0	1	2	0	0	0	0	0	3	0	0
2	0	0	0	2	0	0	0	0	0	0	2	0
27	0	2	0	0	6	20	0	3	0	29	0	0
46	0	0	1	15	10	17	3	0	1	45	0	0
4	0	0	1	2	1	0	0	0	0	4	0	0
56	0	1	0	53	4	0	0	0	0	57	0	0
2	0	0	2	0	0	0	0	0	0	2	0	0
4	0	0	0	0	2	2	0	0	0	4	0	0
2	0	0	2	0	0	0	0	0	0	2	0	0
3	0	0	0	1	2	0	0	0	0	3	0	0
23	0	0	0	1	22	0	0	0	0	23	0	0
117	5	9	37	36	11	32	5	10	1	130	0	0
10	0	0	0	2	2	6	0	0	0	10	0	0
15	0	0	6	7	0	2	0	0	2	12	1	0
2	0	0	0	2	0	0	0	0	0	2	0	0
86	0	0	3	47	36	0	0	0	0	86	0	0
17	0	0	2	12	2	1	0	0	0	17	0	0
2	0	0	2	0	0	0	0	0	0	2	0	0
30	0	0	29	1	0	0	0	0	3	27	0	0
21	1	0	0	2	1	11	8	0	0	22	0	0
11	0	0	0	11	0	0	0	0	1	10	0	0
3	0	0	3	0	0	0	0	0	0	0	3	0
4	5	0	9	0	0	0	0	0	9	0	0	0
0	0	25	0	6	19	0	0	0	0	25	0	0
93	0	0	0	72	21	0	0	0	0	93	0	0
3	0	0	3	0	0	0	0	0	0	3	0	0
9	0	0	9	0	0	0	0	0	0	9	0	0
11	0	0	0	4	7	0	0	0	0	11	0	0
5	0	0	5	0	0	0	0	0	4	1	0	0
11	0	0	2	9	0	0	0	0	0	11	0	0
6	0	0	0	4	1	0	0	1	0	6	0	0
18	0	0	7	9	2	0	0	0	0	18	0	0
3	0	0	1	1	1	0	0	0	0	3	0	0
26	4	0	0	0	0	25	4	1	0	30	0	0
6	0	0	4	2	0	0	0	0	0	6	0	0
12	0	0	0	7	5	0	0	0	0	12	0	0
6	0	0	0	3	3	0	0	0	0	6	0	0
5	0	0	5	0	0	0	0	0	0	5	0	0
2	0	0	2	0	0	0	0	0	0	0	2	0
3	0	0	2	0	0	1	0	0	0	3	0	0
6	0	0	0	3	3	0	0	0	0	6	0	0
44	0	0	15	27	2	0	0	0	1	21	21	1
2	1	0	1	2	0	0	0	0	0	0	3	0
2	0	0	2	0	0	0	0	0	0	2	0	0
6	0	0	0	0	6	0	0	0	1	5	0	0

T5.2 Inverkehrsetzung neuer Industriefahrzeuge nach Marke und technischen Daten, Jahr 2004 (Schluss)

Marke / Marque	Total	Fahrzeugart / Genre de véhicule					Antrieb / Traction		
		Traktor	Arbeits- Maschine	Arbeitskarren	Motorkarren	Motor- einachser	Allrad	Heck	Front
		FAZ 42	FAZ 50	FAZ 51	FAZ 80	FAZ 82			
		tracteur	machine de travail	chariot de travail	chariot à moteur	monoaxe	intégrale	arrière	avant
TCM	16	0	0	16	0	0	5	0	11
TEREXLIFT	6	0	1	5	0	0	6	0	0
THWAITES	83	0	0	2	81	0	82	0	1
TOYOTA	34	0	5	26	3	0	4	2	28
UEBRIGE (SIEHE TYP)	2	0	0	2	0	0	0	1	1
VALTRA	4	0	0	0	4	0	4	0	0
VOEGELE	3	0	0	3	0	0	0	3	0
VOLVO	81	0	18	63	0	0	81	0	0
VW	4	0	4	0	0	0	0	2	2
WALKER	2	0	0	2	0	0	0	0	2
WEIDEMANN	3	0	0	3	0	0	2	0	1
WEIDEMANN (HOFTRAC)	2	0	0	2	0	0	2	0	0
WEIRO	3	0	0	3	0	0	0	3	0
WIRTGEN	2	0	0	2	0	0	1	0	1
YALE	10	0	0	10	0	0	0	0	10
YANMAR	3	0	0	2	1	0	2	1	0
ZETTELMEYER	3	0	0	3	0	0	3	0	0
Übrige / Autres	60	2	17	24	15	2	34	19	7

T5.2 Mises en circulation de véhicules industriels neufs selon la marque et des données techniques en 2004 (fin)

Anzahl Achsen / Nombre d'essieux			Gesamtgewicht in Tonnen / Poids total en tonnes						Treibstoff / Carburant			
2	3	4-	-3,500	3,501-7,500	7,501-12,000	12,001-18,000	18,001-26,000	26,001-	Benzin essence	Diesel	Elektrisch électrique	übrige autres
16	0	0	3	11	2	0	0	0	1	14	1	0
6	0	0	0	6	0	0	0	0	0	6	0	0
83	0	0	5	64	14	0	0	0	0	83	0	0
34	0	0	20	14	0	0	0	0	19	13	2	0
2	0	0	2	0	0	0	0	0	2	0	0	0
4	0	0	0	2	2	0	0	0	0	4	0	0
0	3	0	0	0	2	1	0	0	0	3	0	0
78	3	0	1	30	13	23	14	0	0	81	0	0
4	0	0	4	0	0	0	0	0	0	4	0	0
2	0	0	2	0	0	0	0	0	2	0	0	0
3	0	0	1	2	0	0	0	0	0	3	0	0
2	0	0	1	1	0	0	0	0	0	2	0	0
3	0	0	3	0	0	0	0	0	0	3	0	0
2	0	0	0	1	0	1	0	0	0	2	0	0
10	0	0	3	7	0	0	0	0	0	7	2	1
3	0	0	2	1	0	0	0	0	0	3	0	0
3	0	0	0	3	0	0	0	0	0	3	0	0
53	4	3	29	15	6	4	3	3	10	45	5	0

Motorräder
Motocycles
(FAZG 6)

T6.1 Inverkehrsetzung neuer Motorräder nach Kanton und technischen Daten, Jahr 2004

	Total	Région lémanique			Espace Mittelland					Nordwestschweiz		
		GE	VS	VD	BE	FR	JU	NE	SO	AG	BL	BS
Total	47 871	4 827	1 873	4 785	6 572	1 571	352	967	1 314	3 430	1 446	611
Fahrzeugart / Genres de véhicules												
Motorrad / motorcycle	42 522	4 507	1 601	4 338	4 652	1 414	307	859	1 207	3 205	1 301	536
Kleinmotorrad / motorcycle léger	3 434	256	81	239	1 645	63	24	43	68	75	97	64
Motorradseitenwagen motorcycle side-car	29	0	2	1	3	1	1	0	1	3	1	1
Kleinmotorrad-Dreirad motorcycle léger tricar	9	0	0	0	0	0	0	0	0	1	0	2
Leichtmotorfahrzeug quadricycle léger à moteur	119	12	11	13	15	2	0	10	2	8	2	0
Kleinmotorfahrzeug quadricycle à moteur	1 516	51	146	183	216	89	19	51	30	119	41	8
Dreirädriges Motorfahrzeug tricycle à moteur	94	1	4	2	14	1	1	2	6	19	3	0
Motorschlitten / luge à moteur	148	0	28	9	27	1	0	2	0	0	1	0
Karosserie / Carrosserie												
Roller / scooter	22 154	3 069	620	2 308	3 537	642	93	359	584	1 156	707	337
Übrige / autres	25 717	1 758	1 253	2 477	3 035	929	259	608	730	2 274	739	274
Hubraum in cm³ / Cylindrée en cm³												
bis / jusqu'à 50	13 430	996	452	1 422	2 736	497	85	221	437	866	403	149
51 - 125	10 155	1 991	281	1 179	1 009	259	52	195	196	460	352	196
126 - 250	2 064	293	74	216	245	70	22	48	41	96	56	25
251 - 500	2 973	283	196	303	342	108	29	61	69	226	85	26
501 - 750	8 135	657	400	797	873	311	92	183	229	732	202	85
751 - 1000	5 957	353	294	510	722	213	47	180	185	520	161	62
mehr als / plu de 1000	5 035	250	168	350	635	112	25	75	156	530	183	64
elektrisch / électrique	122	4	8	8	10	1	0	4	1	0	4	4

T6.1 Mises en circulation de motocycles neufs selon le canton et des données techniques en 2004

Zürich	Ostschweiz							Zentralschweiz						Ticino	BV/AF
ZH	AR	AI	GL	GR	SG	SH	TG	LU	NW	OW	SZ	UR	ZG	TI	
6 780	309	105	180	940	2 581	397	1 363	2 349	293	219	910	189	554	2 953	1
6 386	278	100	165	801	2 374	367	1 255	2 157	273	194	856	170	519	2 700	0
216	11	2	5	39	93	11	45	110	6	9	15	14	19	183	1
6	0	0	1	1	1	0	2	1	0	0	2	0	1	0	0
1	0	0	0	0	0	1	0	0	0	0	1	0	1	2	0
7	1	0	0	9	6	1	2	2	0	0	3	0	1	12	0
141	17	2	8	53	96	16	58	74	11	7	31	2	11	36	0
22	2	1	0	2	7	0	1	2	1	0	1	0	2	0	0
1	0	0	1	35	4	1	0	3	2	9	1	3	0	20	0
2 657	122	42	68	304	1 125	175	579	1 238	121	93	296	84	196	1 641	1
4 123	187	63	112	636	1 456	222	784	1 111	172	126	614	105	358	1 312	0
1 254	93	43	44	214	800	144	463	820	67	60	226	58	119	760	1
1 514	54	14	21	144	429	78	168	516	54	39	114	33	99	708	0
305	9	1	6	39	80	17	44	57	10	12	25	2	12	259	0
348	13	8	13	60	146	16	122	134	21	24	58	15	23	244	0
1 315	52	16	42	205	446	57	208	327	55	31	189	36	117	478	0
962	52	11	36	163	357	47	184	212	57	33	144	26	90	336	0
1 053	36	12	18	113	317	38	174	277	29	20	154	18	91	137	0
29	0	0	0	2	6	0	0	6	0	0	0	1	3	31	0

T6.2 Inverkehrsetzung neuer Motorräder nach Marke und technischen Daten, Jahr 2004

Marke / Marque	Total	Fahrzeugart / Genredvéhicule							
		Motorrad	Kleinmotorrad	Motorrad-seitenwagen	Kleinmotorrad Dreirad	Leicht-motorfahrzeug	Kleinmotorfahrzeug	Dreirädriges Motorfahrzeug	Motor-schlitten
		FAZ 60	FAZ 61	FAZ 63	FAZ 64	FAZ 65	FAZ 66	FAZ 67	FAZ 68
		motorcycle	motorcycle léger	motorcycle-side-car	motorcycle léger tricar	quadricycle léger à moteur	quadricycle à moteur	tricycle à moteur	luge à moteur
Total	47 871	42 522	3 434	29	9	119	1 516	94	148
ADLY MOTO	16	0	1	0	0	4	11	0	0
AEON	24	0	0	0	0	1	23	0	0
AEON MOTOR	2	0	0	0	0	0	2	0	0
AIXAM	66	0	0	0	0	0	66	0	0
AM	9	0	0	0	0	0	0	9	0
AMSTEIN-BIKE	16	16	0	0	0	0	0	0	0
APRILIA	2 111	2 088	23	0	0	0	0	0	0
ARCTIC CAT	163	0	0	0	0	0	135	0	28
BAROSSA	32	0	0	0	0	0	32	0	0
BENELLI	70	61	9	0	0	0	0	0	0
BETA	21	19	2	0	0	0	0	0	0
BIMOTA	3	3	0	0	0	0	0	0	0
BMW	2 158	2 158	0	0	0	0	0	0	0
BOMBARDIER	251	0	0	0	0	0	249	0	2
BOOM-TRIKES	16	0	0	0	0	0	0	16	0
BUELL	320	320	0	0	0	0	0	0	0
CAGIVA	66	66	0	0	0	0	0	0	0
CCCP	12	12	0	0	0	0	0	0	0
CCM	8	8	0	0	0	0	0	0	0
CF MOTO	8	8	0	0	0	0	0	0	0
CH-RACING	190	190	0	0	0	0	0	0	0
CHANG JIANG	2	0	0	2	0	0	0	0	0
CLUB CAR	4	0	0	0	0	2	2	0	0
CONDOR	2	2	0	0	0	0	0	0	0
CPI	599	442	96	0	0	59	2	0	0
DAELIM	296	228	68	0	0	0	0	0	0
DERBI	226	212	14	0	0	0	0	0	0
DINLI	12	1	0	0	0	0	11	0	0
DUCATI	848	848	0	0	0	0	0	0	0
E-TON	9	0	0	0	0	1	8	0	0
EGO	49	0	49	0	0	0	0	0	0
ENFIELD	2	2	0	0	0	0	0	0	0
EVT	25	0	25	0	0	0	0	0	0
GAS GAS	90	84	1	0	0	0	5	0	0
GAZ	2	0	0	0	0	0	0	0	2
GG	9	1	0	0	0	0	8	0	0
GHEZZI&BRIAN	3	3	0	0	0	0	0	0	0
GILERA	842	743	99	0	0	0	0	0	0
HARLEY-DAVIDSON	1 318	1 317	0	1	0	0	0	0	0
HATZ	2	2	0	0	0	0	0	0	0
HER CHEE	42	2	1	0	0	30	9	0	0
HIGHRIDE	6	6	0	0	0	0	0	0	0
HM	220	220	0	0	0	0	0	0	0
HONDA	8 188	8 055	131	0	0	0	0	2	0
HPU/GCP	36	36	0	0	0	0	0	0	0
HUSABERG	106	106	0	0	0	0	0	0	0
HUSQVARNA	156	156	0	0	0	0	0	0	0
HYOSUNG	100	82	18	0	0	0	0	0	0
IRBIT	18	1	0	17	0	0	0	0	0
ITALJET	83	14	69	0	0	0	0	0	0
JINCHENG	8	1	7	0	0	0	0	0	0
KAWASAKI	2 644	2 481	0	0	0	0	163	0	0
KL	6	3	0	0	0	0	3	0	0
KODLIN	3	3	0	0	0	0	0	0	0
KREIDLER	2	0	2	0	0	0	0	0	0

T6.2 Mises en circulation de motocycles neufs selon la marque et des données techniques, en 2004

Karosserie / Carrosserie		Hubraum in cm ³ / Cylindrée en cm ³							
Roller	übrige	bis 50	51-125	126-250	251-500	501-750	751-1000	mehr als 1000	elektrisch
scooter	autres	jusqu'à 50						plus de 1000	électrique
22 154	25 717	13 430	10 155	2 064	2 973	8 135	5 957	5 035	122
1	15	5	9	1	1	0	0	0	0
0	24	1	11	12	0	0	0	0	0
0	2	0	0	2	0	0	0	0	0
0	66	0	0	0	46	20	0	0	0
0	9	0	0	0	0	0	0	9	0
0	16	0	0	0	0	0	0	16	0
1 113	998	1 027	575	53	87	53	316	0	0
0	163	0	0	2	88	72	1	0	0
0	32	0	0	32	0	0	0	0	0
25	45	9	14	0	2	0	15	30	0
3	18	4	0	16	1	0	0	0	0
0	3	0	0	0	0	0	2	1	0
19	2 139	0	13	6	0	635	15	1 489	0
0	251	0	0	19	112	118	2	0	0
0	16	0	0	0	2	0	0	14	0
0	320	0	0	0	0	0	50	270	0
0	66	0	38	0	0	1	27	0	0
0	12	0	0	0	0	0	0	12	0
0	8	0	0	0	2	6	0	0	0
8	0	0	8	0	0	0	0	0	0
0	190	190	0	0	0	0	0	0	0
0	2	0	0	0	0	2	0	0	0
0	4	0	0	0	1	0	0	0	3
0	2	0	0	0	1	1	0	0	0
538	61	472	127	0	0	0	0	0	0
280	16	207	86	3	0	0	0	0	0
25	201	218	8	0	0	0	0	0	0
0	12	0	12	0	0	0	0	0	0
1	847	0	0	0	1	252	595	0	0
0	9	1	0	7	0	0	0	1	0
49	0	0	0	0	0	0	0	0	49
0	2	0	0	0	2	0	0	0	0
25	0	0	0	0	0	0	0	0	25
0	90	1	5	20	64	0	0	0	0
0	2	0	0	0	0	0	2	0	0
0	9	0	0	0	0	0	0	9	0
0	3	0	0	0	0	0	0	3	0
569	273	596	82	34	130	0	0	0	0
0	1 318	0	0	0	0	1	210	1 107	0
0	2	0	0	0	2	0	0	0	0
3	39	31	9	2	0	0	0	0	0
0	6	0	0	0	0	0	6	0	0
0	220	135	0	68	17	0	0	0	0
3 730	4 458	477	3 681	101	274	1 956	1 241	458	0
0	36	0	0	0	0	0	0	36	0
0	106	0	0	0	27	79	0	0	0
0	156	3	27	20	70	36	0	0	0
18	82	18	21	0	0	61	0	0	0
0	18	0	0	0	0	18	0	0	0
83	0	76	7	0	0	0	0	0	0
1	7	7	1	0	0	0	0	0	0
0	2 644	0	22	4	428	949	1 062	179	0
0	6	0	0	6	0	0	0	0	0
0	3	0	0	0	0	0	0	3	0
0	2	2	0	0	0	0	0	0	0

T6.2 Inverkehrsetzung neuer Motorräder nach Marke und technischen Daten, Jahr 2004

(Fortsetzung)

Marke / Marque	Total	Fahrzeugart / Genredevéhicule							
		Motorrad	Kleinmotorrad	Motorrad-seitenwagen	Kleinmotorrad Dreirad	Leichtmotorfahrzeug	Kleinmotorfahrzeug	Dreirädriges Motorfahrzeug	Motor-schlitten
		FAZ 60	FAZ 61	FAZ 63	FAZ 64	FAZ 65	FAZ 66	FAZ 67	FAZ 68
		motorcycle	motorcycle léger	motorcycle-side-car	motorcycle léger tricar	quadricycle léger à moteur	quadricycle à moteur	tricycle à moteur	luge à moteur
KTM	1 090	1 090	0	0	0	0	0	0	0
KVN	3	0	0	0	0	0	3	0	0
KYMCO	1 385	1 106	173	0	0	0	106	0	0
LAVERDA	6	6	0	0	0	0	0	0	0
LIFAN	67	52	5	0	0	0	10	0	0
LIGIER	14	0	0	0	0	2	12	0	0
LINHAI	5	0	0	0	0	0	5	0	0
LML	9	9	0	0	0	0	0	0	0
LYNX	58	0	0	0	0	0	0	0	58
MALAGUTI	492	439	53	0	0	0	0	0	0
MBK	1 741	1 597	144	0	0	0	0	0	0
MEGA	26	0	0	0	0	0	26	0	0
MONNIER	66	37	0	0	0	0	29	0	0
MONTESA	18	18	0	0	0	0	0	0	0
MOSER	4	4	0	0	0	0	0	0	0
MOTO-GUZZI	201	201	0	0	0	0	0	0	0
MOTOM	2	2	0	0	0	0	0	0	0
MOTORTEK	23	0	0	0	0	0	23	0	0
MOTOSACOCHÉ	4	4	0	0	0	0	0	0	0
MUZ	10	8	0	2	0	0	0	0	0
MV AGUSTA	156	156	0	0	0	0	0	0	0
MZ	15	15	0	0	0	0	0	0	0
NORTON	2	2	0	0	0	0	0	0	0
OXYGEN	6	0	6	0	0	0	0	0	0
PAT BIKES	2	2	0	0	0	0	0	0	0
PEUGEOT	2 235	1 915	320	0	0	0	0	0	0
PGO	85	65	10	0	0	0	10	0	0
PIAGGIO	4 869	3 005	1 803	0	9	6	0	46	0
POLARIS	99	0	0	0	0	0	68	0	31
PUCH	2	1	1	0	0	0	0	0	0
RENAULT	2	0	2	0	0	0	0	0	0
REWACO	8	0	0	0	0	0	0	8	0
RIEJU	10	10	0	0	0	0	0	0	0
ROYAL-ENFIELD	6	6	0	0	0	0	0	0	0
SACHS	16	13	3	0	0	0	0	0	0
SANYANG	59	51	8	0	0	0	0	0	0
SCORPA	13	13	0	0	0	0	0	0	0
SCS	8	8	0	0	0	0	0	0	0
SHERCO	88	88	0	0	0	0	0	0	0
SIDE BIKE	3	0	0	3	0	0	0	0	0
SKI-DOO	18	0	0	0	0	0	0	0	18
SKYTEAM	5	5	0	0	0	0	0	0	0
SMC	147	20	68	0	0	7	52	0	0
SOMMER	4	4	0	0	0	0	0	0	0
STANDARD	76	1	0	0	0	0	75	0	0
SUZUKI	3 146	3 114	30	0	0	0	2	0	0
SV	12	0	0	0	0	0	12	0	0
SWISSPERFORMANCE	8	8	0	0	0	0	0	0	0
SYM	1 150	1 104	46	0	0	0	0	0	0
TGB	17	9	8	0	0	0	0	0	0
TM	7	7	0	0	0	0	0	0	0
TRIKETEC	4	0	0	0	0	0	0	4	0
TRIUMPH	562	562	0	0	0	0	0	0	0
TWIKE	3	0	0	0	0	0	0	3	0
TWIN-CYCLE	3	3	0	0	0	0	0	0	0
ÜBRIGE (SIEHE TYP)	3	2	0	0	0	0	0	1	0

T6.2 Mises en circulation de motocycles neufs selon la marque et des données techniques, en 2004
(suite)

Karosserie / Carrosserie		Hubraum in cm ³ / Cylindrée en cm ³							
Roller	übrige	bis 50	51-125	126-250	251-500	501-750	751-1000	mehr als 1000	elektrisch
scooter	autres	jusqu'à 50						plus de 1000	électrique
0	1 090	0	16	36	210	660	168	0	0
0	3	0	0	3	0	0	0	0	0
1 205	180	750	352	258	25	0	0	0	0
0	6	0	0	0	0	6	0	0	0
0	67	19	48	0	0	0	0	0	0
0	14	0	0	0	2	12	0	0	0
0	5	0	0	0	5	0	0	0	0
9	0	0	9	0	0	0	0	0	0
0	58	0	0	0	2	6	49	0	1
474	18	249	168	34	31	0	0	0	10
1 519	222	1 009	713	1	18	0	0	0	0
0	26	0	0	0	25	0	0	0	1
0	66	0	0	0	20	46	0	0	0
0	18	0	0	18	0	0	0	0	0
0	4	2	0	2	0	0	0	0	0
0	201	0	0	0	1	80	1	119	0
0	2	2	0	0	0	0	0	0	0
0	23	0	15	8	0	0	0	0	0
0	4	0	0	0	4	0	0	0	0
0	10	0	0	0	2	8	0	0	0
0	156	0	0	0	0	123	33	0	0
0	15	0	12	0	1	1	1	0	0
0	2	0	0	0	2	0	0	0	0
6	0	0	0	0	0	0	0	0	6
0	2	0	0	0	0	0	0	2	0
2 078	157	1 992	224	0	0	0	0	0	19
75	10	45	30	10	0	0	0	0	0
4 803	66	2 293	1 602	845	123	6	0	0	0
0	99	0	0	0	42	39	18	0	0
0	2	1	0	1	0	0	0	0	0
2	0	2	0	0	0	0	0	0	0
0	8	0	0	0	0	0	0	8	0
0	10	10	0	0	0	0	0	0	0
0	6	0	0	0	6	0	0	0	0
0	16	3	1	0	0	5	7	0	0
57	2	8	51	0	0	0	0	0	0
0	13	0	8	5	0	0	0	0	0
0	8	0	0	0	0	0	0	8	0
0	88	75	0	0	13	0	0	0	0
0	3	0	0	0	0	0	0	3	0
0	18	0	0	0	9	6	3	0	0
0	5	0	5	0	0	0	0	0	0
88	59	94	0	53	0	0	0	0	0
0	4	0	0	0	4	0	0	0	0
0	76	0	4	71	1	0	0	0	0
634	2 512	122	254	1	389	1 342	613	425	0
0	12	0	0	0	12	0	0	0	0
0	8	0	0	0	0	0	0	8	0
1 150	0	537	458	155	0	0	0	0	0
17	0	8	9	0	0	0	0	0	0
0	7	0	0	1	2	4	0	0	0
0	4	0	0	0	0	4	0	0	0
0	562	0	0	0	0	58	420	84	0
0	3	0	0	0	0	0	0	0	3
0	3	0	0	0	0	0	0	3	0
0	3	0	0	1	0	0	2	0	0

T6.2 Inverkehrsetzung neuer Motorräder nach Marke und technischen Daten, Jahr 2004 (Schluss)

Marke / Marque	Total	Fahrzeugart / Genredvéhicule							
		Motorrad	Klein- motorrad	Motorrad- seiten- wagen	Klein- motorrad Dreirad	Leicht-motor- fahrzeug	Kleinmotor- fahrzeug	Dreirädriges Motor- fahrzeug	Motor- schlitten
		FAZ 60	FAZ 61	FAZ 63	FAZ 64	FAZ 65	FAZ 66	FAZ 67	FAZ 68
		motocycle	motocycle léger	motocycle- side-car	motocycle léger tricar	quadricycle léger à moteur	quadricycle à moteur	tricycle à moteur	luge à moteur
UNILLI	13	0	0	0	0	7	6	0	0
UNIVERSAL	2	2	0	0	0	0	0	0	0
URAL	2	0	0	2	0	0	0	0	0
UVM	52	0	0	0	0	0	52	0	0
VESPA	2	2	0	0	0	0	0	0	0
VOR	11	11	0	0	0	0	0	0	0
YAMAHA	8 122	7 708	133	1	0	0	271	0	9
Z-SUZUKI	41	20	0	0	0	0	21	0	0
ÜBRIGE	33	17	6	1	0	0	4	5	0

T6.2 Mises en circulation de motocycles neufs selon la marque et des données techniques, en 2004
(fin)

Karosserie / Carrosserie		Hubraum in cm ³ / Cylindrée en cm ³							
Roller	übrige	bis 50	51-125	126-250	251-500	501-750	751-1000	mehr als 1000	elektrisch
scooter	autres	jusqu'à 50						plus de 1000	électrique
0	13	7	6	0	0	0	0	0	0
0	2	0	0	0	0	2	0	0	0
0	2	0	0	0	0	2	0	0	0
0	52	0	0	52	0	0	0	0	0
1	1	0	1	1	0	0	0	0	0
0	11	0	0	0	0	11	0	0	0
3 539	4 583	2 716	1 408	96	621	1 453	1 095	733	0
0	41	0	0	1	40	0	0	0	0
6	27	6	5	3	5	1	3	5	5

T6.3 Inverkehrsetzung neuer Motorräder: häufigste Marken, Jahr 2004
Mises en circulation de motocycles neufs: principales marques en 2004

Rang	Marke / Marque	Anzahl / Nombre	in % / en %
1	HONDA	8 188	17,1
2	YAMAHA	8 122	17,0
3	PIAGGIO	4 869	10,2
4	SUZUKI	3 146	6,6
5	KAWASAKI	2 644	5,5
6	PEUGEOT	2 235	4,7
7	BMW	2 158	4,5
8	APRILIA	2 111	4,4
9	MBK	1 741	3,6
10	KYMCO	1 385	2,9
11	HARLEY-DAVIDSON	1 318	2,8
12	SYM	1 150	2,4
13	KTM	1 090	2,3
14	DUCATI	848	1,8
15	GILERA	842	1,8
16	CPI	599	1,3
17	TRIUMPH	562	1,2
18	MALAGUTI	492	1,0
19	BUELL	320	0,7
20	DAELIM	296	0,6
21	BOMBARDIER	251	0,5
22	DERBI	226	0,5
23	HM	220	0,5
24	MOTO-GUZZI	201	0,4
25	CH-RACING	190	0,4
26	ARCTIC CAT	163	0,3
27	HUSQVARNA	156	0,3
28	MV AGUSTA	156	0,3
29	SMC	147	0,3
30	HUSABERG	106	0,2
31	HYOSUNG	100	0,2
32	POLARIS	99	0,2
33	GAS GAS	90	0,2
34	SHERCO	88	0,2
35	Übrige/Autres	87	0,2
36	PGO	85	0,2
37	ITALJET	83	0,2
38	STANDARD	76	0,2
39	BENELLI	70	0,1
40	LIFAN	67	0,1
	Übrige/Autres	1 094	2,3
	Total	47 871	100,00

Anhänger
Remorques
(FAZG 7)

T7.1 Inverkehrsetzung neuer Anhänger nach Kanton und technischen Daten, Jahr 2004

	Total	Région lémanique			Espace Mittelland					Nordwestschweiz		
		GE	VS	VD	BE	FR	JU	NE	SO	AG	BL	BS
Total	17 630	506	1 101	1 416	2 816	863	223	346	624	1 473	500	178
Fahrzeugart / Genre de véhicule												
Landwirtschafts Anhänger remorque agricole	322	-	-	20	40	27	3	1	17	26	7	0
Motorradanhänger remorque motorcycle	242	0	1	0	226	0	0	0	0	2	0	0
Landw. Arbeitsanhänger remorque de travail agricole	370	0	0	0	85	26	2	3	20	15	1	1
Sachentransportanhänger remorque transport de choses	12 061	337	952	1 089	1 814	650	189	260	405	978	302	117
Wohnanhänger / caravane	1 654	29	55	104	284	43	7	30	70	153	64	19
Sportgeräteanhänger remorque engins de sport	895	74	17	91	112	29	11	20	30	71	22	7
Arbeitsanhänger remorque de travail	1 022	33	41	65	140	59	5	19	43	80	31	5
Sattelsachentransportanhänger semi-remorque transport de choses	904	26	28	39	95	26	2	7	30	134	69	26
übrige / autres	160	7	7	8	20	3	4	6	9	14	4	3
Anzahl Achsen / Nombre d'essieux												
1	9 812	307	732	913	1 660	510	145	204	325	705	263	80
2	7 098	190	338	473	1 065	321	76	132	281	656	193	79
3	694	8	29	29	90	29	2	8	17	110	43	18
mehr als / plus de 3	26	1	2	1	1	3	0	2	1	2	1	1
Gesamt Gewicht / Poids total												
bis / jusqu'à 0,750	3 414	181	346	454	610	252	87	68	99	206	77	27
0,751 - 3,500	12 054	287	707	861	1 928	509	121	257	444	1 030	332	94
3,501 - 8,000	313	3	1	10	72	17	4	7	14	19	6	0
8,001 - 10,000	74	0	0	1	10	7	1	0	4	6	0	1
10,001 - 12,000	121	1	0	1	13	11	1	1	5	17	2	2
12,001 - 18,000	673	7	15	35	75	27	6	6	35	51	11	28
mehr als / plus de 18,000	981	27	32	54	108	40	3	7	23	144	72	26

T7.1 Mises en circulation de remorques neuves selon le canton et des données techniques en 2004

Zürich	Ostschweiz							Zentralschweiz						Ticino	BV/AF
ZH	AR	AI	GL	GR	SG	SH	TG	LU	NW	OW	SZ	UR	ZG	TI	
2 241	142	37	103	600	1 087	172	818	918	72	103	379	73	231	490	118
52	6	2	3	1	23	5	41	32	1	2	3	0	10	0	0
1	0	0	0	0	0	0	1	10	0	1	0	0	0	0	0
50	0	0	1	2	59	11	38	44	1	1	6	3	1	0	0
1 391	110	28	70	454	727	116	506	579	47	67	266	53	143	354	57
277	11	2	6	74	113	11	115	92	9	6	44	6	24	6	0
192	1	2	5	9	33	6	42	39	5	6	23	3	22	16	7
140	8	0	13	44	54	8	38	55	6	8	22	4	17	38	46
104	3	3	5	13	65	14	28	60	2	11	14	3	13	76	8
34	3	0	0	3	13	1	9	7	1	1	1	1	1	0	0
1 173	84	21	51	346	583	93	441	426	40	48	172	48	120	268	54
989	53	16	46	242	467	64	353	458	32	48	185	22	96	159	64
76	5	0	5	11	35	14	24	33	0	6	21	3	15	63	0
3	0	0	1	1	2	1	0	1	0	1	1	0	0	0	0
254	25	6	21	73	129	29	146	94	8	12	46	12	28	100	24
1 694	105	22	68	491	821	107	571	622	55	74	298	51	164	299	42
52	2	1	0	9	23	7	14	36	2	0	3	0	6	3	2
15	0	1	1	0	8	2	3	9	1	1	1	1	0	0	1
20	0	0	0	1	10	2	9	19	0	0	0	0	5	1	0
104	4	4	4	12	38	9	42	69	4	5	14	5	10	13	40
102	6	3	9	14	58	16	33	69	2	11	17	4	18	74	9

T7.2 Inverkehrsetzung neuer Anhänger nach Marke und technischen Daten, Jahr 2004

Marke / Marque	Total	Fahrzeugart / Genre de véhicule						
		Landwirtschaftlicher Anhänger	Motorradanhänger	Landwirtschaftlicher Arbeitsanhänger	Sachtransportanhänger	Wohnanhänger	Sportgeräteanhänger	Arbeitsanhänger
		FAZ 85	FAZ 86	FAZ 87	FAZ 90	FAZ 92	FAZ 93	FAZ 94
		remorque agricole	remorque motorcycle	remorque de travail agricole	remorque transport de choses	caravane	remorque engins de sport	remorque de travail
Total	17 630	322	242	370	12 061	1 654	895	1 022
ACKERMANN	23	0	0	0	5	0	0	0
ADRIA	105	0	0	0	0	105	0	0
AGADOS	464	0	0	0	460	0	0	2
ANSSEMS	807	0	0	0	805	0	0	2
ATEC	25	0	0	0	25	0	0	0
ATLAS-COPCO	186	0	0	0	0	0	0	186
AUWAERTER	57	0	0	0	57	0	0	0
BARTHAU	135	0	0	0	134	0	0	1
BECK	44	34	0	0	8	0	0	0
BIRRRER	50	0	0	0	44	0	0	0
BLOMERT	47	0	0	0	38	0	9	0
BOECKMANN	584	0	0	0	580	0	4	0
BRENDERUP	208	0	0	0	160	0	46	2
BRUEHLMANN	126	0	0	0	121	0	1	4
BUERSTNER	237	0	0	0	0	237	0	0
BURI-MUELLER	21	0	0	0	21	0	0	0
CAMP-LET	37	0	0	0	6	5	26	0
CHEVAL LIBERTE	89	0	0	0	89	0	0	0
CLAAS	27	2	0	25	0	0	0	0
COMPAIR	40	0	0	0	0	0	0	40
CONDECTA	38	0	0	0	0	0	0	38
COSMOS	224	0	224	0	0	0	0	0
DALTEC	688	0	0	0	673	0	0	3
DAXARA	51	0	0	0	51	0	0	0
DETHLEFFS	168	0	0	0	1	166	0	0
DOLL	27	0	0	0	1	0	0	0
ELLEBI	20	0	0	0	8	0	12	0
ERDE	151	0	0	0	147	0	4	0
ERIBA	75	0	0	0	0	75	0	0
ESCHLER	21	0	0	0	17	0	0	0
ESTRICH-BOY	29	0	0	0	0	0	0	29
ETTINGER	23	0	0	0	0	0	0	23
FANKHAUSER	32	0	0	0	19	0	0	0
FELLA	24	0	0	24	0	0	0	0
FENDT	160	0	0	0	0	160	0	0
FITZEL	34	0	0	0	34	0	0	0
FLIEGL	48	11	0	0	18	0	0	1
FRECH-HOCH	67	0	0	0	34	0	0	0
GESER	70	0	0	0	67	0	0	0
GK GRUENFELDER	24	0	0	0	13	0	0	0
GOEWEL	28	3	0	25	0	0	0	0
GOLDHOFER	23	0	0	0	9	0	0	0
HAENNI	21	0	0	0	0	0	0	21
HANGLER	25	0	0	0	21	0	0	0
HAPERT	154	0	0	0	154	0	0	0
HARBECK	55	0	0	0	5	0	50	0
HEINEMANN	436	0	0	0	434	0	1	0
HENRA	56	0	0	0	56	0	0	0
HOBBY	222	0	0	0	0	222	0	0
HOFER	28	0	0	0	28	0	0	0
HUMBAUR	3 476	1	0	0	3 455	0	5	13
HUWYLER	94	0	0	0	1	0	93	0
IFOR-WILLIAMS	344	0	0	0	296	0	47	1
INGERSOLL-RAND	20	0	0	0	0	0	0	20
JOHN-DEERE	24	4	0	20	0	0	0	0

T7.2 Mises en circulation de remorques neuves selon la marque et des données techniques en 2004

Sattel- sachen- transport- anhänger	übrige	Anzahl Achsen / Nombre d'essieux				Gesamtgewicht in Tonnen / Poids total en tonnes						
		1	2	3	mehr als 3	bis 0,750	0,751- 3,500	3,501- 8,000	8,001- 10,000	10,001- 12,000	12,001- 18,000	mehr als 18,000
FAZ 95	autres											
semi-rem. transport de choses						plus de 3						
904	160	9 812	7 098	694	26	3 414	12 054	313	74	121	673	981
18	0	0	20	3	0	0	0	1	0	1	3	18
0	0	100	5	0	0	0	105	0	0	0	0	0
1	1	410	16	38	0	345	119	0	0	0	0	0
0	0	406	401	0	0	167	640	0	0	0	0	0
0	0	4	21	0	0	0	25	0	0	0	0	0
0	0	179	6	1	0	4	177	5	0	0	0	0
0	0	21	36	0	0	8	48	0	0	0	1	0
0	0	70	65	0	0	14	120	1	0	0	0	0
0	2	3	37	4	0	0	1	6	0	3	23	11
6	0	4	45	1	0	0	0	2	2	3	40	3
0	0	16	31	0	0	0	47	0	0	0	0	0
0	0	251	332	1	0	73	511	0	0	0	0	0
0	0	149	59	0	0	92	116	0	0	0	0	0
0	0	69	51	6	0	17	106	3	0	0	0	0
0	0	227	10	0	0	0	237	0	0	0	0	0
0	0	8	13	0	0	0	21	0	0	0	0	0
0	0	6	31	0	0	6	31	0	0	0	0	0
0	0	3	86	0	0	0	89	0	0	0	0	0
0	0	11	15	1	0	1	12	12	2	0	0	0
0	0	33	7	0	0	1	37	2	0	0	0	0
0	0	24	14	0	0	1	29	0	0	0	8	0
0	0	224	0	0	0	224	0	0	0	0	0	0
4	8	197	485	5	1	26	655	4	2	0	0	1
0	0	47	4	0	0	43	8	0	0	0	0	0
0	1	139	29	0	0	1	167	0	0	0	0	0
25	1	0	15	11	1	0	0	0	0	0	1	26
0	0	18	2	0	0	12	8	0	0	0	0	0
0	0	142	9	0	0	151	0	0	0	0	0	0
0	0	72	3	0	0	3	72	0	0	0	0	0
4	0	0	21	0	0	0	1	0	0	2	13	5
0	0	29	0	0	0	0	29	0	0	0	0	0
0	0	23	0	0	0	0	23	0	0	0	0	0
12	1	8	24	0	0	0	16	12	2	0	1	1
0	0	17	4	1	2	0	24	0	0	0	0	0
0	0	150	10	0	0	0	160	0	0	0	0	0
0	0	0	32	2	0	0	34	0	0	0	0	0
18	0	2	30	16	0	0	0	1	1	3	18	25
33	0	16	50	1	0	0	1	0	0	2	32	32
3	0	3	66	1	0	0	39	2	0	25	0	4
11	0	8	14	2	0	0	2	7	0	1	10	4
0	0	8	20	0	0	0	7	16	5	0	0	0
14	0	0	9	7	7	0	0	0	0	0	2	21
0	0	21	0	0	0	21	0	0	0	0	0	0
4	0	1	23	1	0	0	0	0	0	3	18	4
0	0	44	110	0	0	0	154	0	0	0	0	0
0	0	23	32	0	0	11	43	1	0	0	0	0
0	1	402	34	0	0	186	250	0	0	0	0	0
0	0	4	52	0	0	0	56	0	0	0	0	0
0	0	188	34	0	0	0	222	0	0	0	0	0
0	0	21	6	1	0	0	28	0	0	0	0	0
0	2	1 916	1 530	30	0	715	2 761	0	0	0	0	0
0	0	46	48	0	0	16	78	0	0	0	0	0
0	0	85	255	4	0	8	336	0	0	0	0	0
0	0	20	0	0	0	2	18	0	0	0	0	0
0	0	5	19	0	0	0	19	5	0	0	0	0

T7.2 Inverkehrsetzung neuer Anhänger nach Marke und technischen Daten, Jahr 2004

Marke / Marque	Total	Fahrzeugart / Genre de véhicule						
		Landwirtschaftlicher Anhänger	Motorradanhänger	Landwirtschaftlicher Arbeitsanhänger	Sachtransportanhänger	Wohnanhänger	Sportgeräteeanhänger	Arbeitsanhänger
		FAZ 85	FAZ 86	FAZ 87	FAZ 90	FAZ 92	FAZ 93	FAZ 94
		remorque agricole	remorque motorcycle	remorque de travail agricole	remorque transport de choses	caravane	remorque engins de sport	remorque de travail
KAESER	33	0	0	0	0	0	0	33
KNAUS	180	0	0	0	0	180	0	0
KOEGEL	68	0	0	0	15	0	0	0
KRONE	127	3	0	45	12	0	0	0
KVERNELAND	38	6	0	31	0	0	0	1
LAMBERET	43	0	0	0	0	0	0	0
LANZ+MARTI	89	0	0	0	74	0	0	0
LIDER	60	0	0	0	60	0	0	0
LMC	47	0	0	0	0	47	0	0
MAROLF	47	42	0	0	3	0	0	0
MASNADA	23	0	0	0	23	0	0	0
MECANOREM	20	0	0	0	7	0	12	0
MEUSBURGER	92	0	0	0	46	0	0	0
MUELLER-MITTELAL	58	0	0	0	48	0	0	1
NAUTILUS	27	0	0	0	2	0	25	0
NEW HOLLAND	39	0	0	37	0	0	0	2
NIEDERBERGER	57	0	0	0	3	0	0	54
NIEWIADOW	41	0	0	0	30	1	4	0
ORKEL	20	9	0	11	0	0	0	0
PONGRATZ	328	0	0	0	325	0	3	0
R.S.A	76	1	0	0	7	0	67	1
RACLET	44	0	0	0	0	44	0	0
REBU	32	0	0	0	0	0	0	32
ROCCA	51	0	0	0	3	0	48	0
RUBAG	105	0	0	0	21	0	0	84
SARIS	871	0	0	0	869	0	0	2
SCHMITZ	112	0	0	0	10	0	0	0
SCHWARZ	26	0	0	0	26	0	0	0
SCHWARZMUELLER	100	0	0	0	32	0	0	0
STEMA	306	0	0	0	301	0	5	0
STUESSI	226	0	0	0	5	0	221	0
TABBERT	190	0	0	0	0	190	0	0
TANNER	67	19	0	0	47	0	0	1
TEC	78	0	0	0	0	74	0	0
THIEL	60	0	0	0	60	0	0	0
TPV	28	0	0	0	25	0	3	0
TRIGANO	31	0	0	0	3	28	0	0
UNSINN	265	0	0	0	264	0	0	1
VAN VOSSEN	23	0	0	0	3	0	20	0
WEIJER	28	0	0	0	25	0	0	0
WELGER	21	2	0	19	0	0	0	0
WENK	56	0	0	0	19	0	2	2
WILK	39	0	0	0	0	39	0	0
WM-MEYER	477	1	0	0	462	0	5	0
ZBINDEN	63	0	0	0	48	0	0	8
ZEZULA	95	0	0	0	95	0	0	0
Übrige / Autres	2 431	184	18	133	993	81	182	414

T7.2 Mises en circulation de remorques neuves selon la marque et des données techniques en 2004

Sattel- sachen- transport- anhänger	übrige	Anzahl Achsen / Nombre d'essieux				Gesamtgewicht in Tonnen / Poids total en tonnes							
		1	2	3	mehr als 3	bis 0,750	0,751- 3,500	3,501- 8,000	8,001- 10,000	10,001- 12,000	12,001- 18,000	mehr als 18,000	
FAZ 95	autres					plus de 3	jusqu'à 0,750						plus de 18,000
semi-rem. transport de choses													
0	0	29	4	0	0	8	25	0	0	0	0	0	
0	0	176	4	0	0	0	180	0	0	0	0	0	
53	0	0	24	44	0	0	0	0	0	1	14	53	
67	0	34	36	55	2	0	33	13	0	6	8	67	
0	0	25	13	0	0	0	16	22	0	0	0	0	
42	1	0	39	4	0	0	1	0	0	0	4	38	
15	0	11	77	1	0	0	0	2	1	2	75	9	
0	0	58	2	0	0	57	3	0	0	0	0	0	
0	0	26	21	0	0	0	47	0	0	0	0	0	
0	2	2	43	2	0	2	1	1	2	3	37	1	
0	0	23	0	0	0	23	0	0	0	0	0	0	
0	1	14	6	0	0	17	3	0	0	0	0	0	
46	0	13	58	21	0	0	0	0	1	1	40	50	
9	0	1	36	17	4	0	0	1	2	5	23	27	
0	0	13	14	0	0	6	21	0	0	0	0	0	
0	0	28	11	0	0	0	12	21	6	0	0	0	
0	0	44	13	0	0	0	48	9	0	0	0	0	
0	6	24	17	0	0	3	38	0	0	0	0	0	
0	0	13	7	0	0	0	8	6	6	0	0	0	
0	0	244	84	0	0	24	303	1	0	0	0	0	
0	0	60	16	0	0	29	46	0	0	0	1	0	
0	0	44	0	0	0	44	0	0	0	0	0	0	
0	0	32	0	0	0	0	32	0	0	0	0	0	
0	0	50	1	0	0	37	14	0	0	0	0	0	
0	0	83	22	0	0	52	53	0	0	0	0	0	
0	0	578	293	0	0	188	683	0	0	0	0	0	
102	0	0	17	95	0	0	0	0	0	0	9	103	
0	0	22	4	0	0	5	21	0	0	0	0	0	
68	0	1	38	60	1	0	0	0	1	2	24	73	
0	0	285	21	0	0	224	82	0	0	0	0	0	
0	0	223	3	0	0	31	195	0	0	0	0	0	
0	0	117	73	0	0	0	190	0	0	0	0	0	
0	0	16	50	1	0	1	35	7	2	3	13	6	
4	0	72	2	4	0	0	74	0	0	0	0	4	
0	0	0	60	0	0	0	60	0	0	0	0	0	
0	0	28	0	0	0	3	25	0	0	0	0	0	
0	0	29	2	0	0	18	13	0	0	0	0	0	
0	0	63	200	2	0	2	263	0	0	0	0	0	
0	0	23	0	0	0	20	3	0	0	0	0	0	
3	0	2	26	0	0	0	25	3	0	0	0	0	
0	0	13	8	0	0	0	11	8	2	0	0	0	
0	33	37	18	1	0	5	51	0	0	0	0	0	
0	0	36	3	0	0	0	39	0	0	0	0	0	
0	9	262	214	1	0	94	383	0	0	0	0	0	
7	0	31	30	2	0	6	44	11	2	0	0	0	
0	0	52	42	1	0	33	62	0	0	0	0	0	
335	91	1 002	1 175	246	8	334	1 229	128	35	55	255	395	

Publikationsprogramm BFS

Das Bundesamt für Statistik (BFS) hat – als zentrale Statistikstelle des Bundes – die Aufgabe, statistische Informationen breiten Benutzerkreisen zur Verfügung zu stellen.

Die Verbreitung der statistischen Information geschieht gegliedert nach Fachbereichen (vgl. Umschlagseite 2) und mit verschiedenen Mitteln

Diffusionsmittel

Kontakt N° à composer

Moyen de diffusion

Individuelle Auskünfte	032 713 60 11 info@bfs.admin.ch	Service de renseignements individuels
Das BFS im Internet	www.statistik.admin.ch	L'OFS sur Internet
Medienmitteilungen zur raschen Information der Öffentlichkeit über die neusten Ergebnisse	www.news-stat.admin.ch	Communiqués de presse: information rapide concernant les résultats les plus récents
Publikationen zur vertieften Information (zum Teil auch als Diskette/CD-Rom)	032 713 60 60 order@bfs.admin.ch	Publications: information approfondie (certaines sont disponibles sur disquette/CD-Rom)
Online-Datenbank	032 713 60 86 www.statweb.admin.ch	Banque de données (accessible en ligne)

Nähere Angaben zu den verschiedenen Diffusionsmitteln liefert das laufend nachgeführte Publikationsverzeichnis im Internet unter der Adresse www.statistik.admin.ch → Aktuell → Publikationen.

En sa qualité de service central de statistique de la Confédération, l'Office fédéral de la statistique (OFS) a pour tâche de rendre les informations statistiques accessibles à un large public.

L'information statistique est diffusée par domaine (cf. verso de la première page de couverture); elle emprunte diverses voies:

La liste des publications, mise à jour régulièrement, donne davantage de détails sur les divers moyens de diffusion. Elle se trouve sur Internet à l'adresse www.statistique.admin.ch → Actualités → Publications.

Verkehr und Nachrichtenwesen

Allgemeine Auskunft: Caroline Strahm, Tel. 032 713 62 85
Fax Sektion Verkehr 032 713 69 81

Jährliche Publikationen des BFS:

Schweizerische Verkehrsstatistik, Best. Nr. 127-0000
Auskunft: Gerda Suter, Tel. 032 713 66 55

Der öffentliche Verkehr, Publikation via Internet
http://www.statistik.admin.ch/stat_ch/ber11/dtfr11c.htm
Auskunft: Marco Pool, Tel. 032 713 66 47

Strassenverkehrsunfälle in der Schweiz, Best. Nr. 097-0300
Auskunft: Annemarie Icen-Siegrist, Tel. 032 713 65 66

Eingeführte Strassenfahrzeuge 2004, Best. Nr. 032-0400

Strassenfahrzeuge: Bestand am 30 September 2004,
Best. Nr. 033-0400

Periodische Erhebungen:

Gütertransporte auf der Strasse 1998, Best. Nr. 434-9800
Auskunft: Mathias Baudenbacher, Tel. 032 713 66 79

Mobilität in der Schweiz, Ergebnisse des Mikrozensus 2002 zum Verkehrsverhalten, Best. Nr. BBL 812.010 d (f).
Auskunft: Roger Evéquo, Tel. 032 713 63 97

Kurzmitteilungen «**BFS aktuell**»:
Ergebnisse der Eisenbahnrechnung
Auskunft: Willy Früh, 032 713 63 68

Ergebnisse der Strassenrechnung
Auskunft: Martin Schweizer, Tel. 032 713 68 93

Gütertransporte auf der Strasse, Best. Nr. 454-0000
Auskunft: Mathias Baudenbacher, Tel. 032 713 66 79

Transports et communications

Informations générales: Caroline Strahm, tél. 032 713 62 85
Fax Section des transports 032 713 69 81

Publications annuelles de l'OFS:

Statistique suisse des transports, no 127-0000
Renseignements: Gerda Suter, tél. 032 713 66 55

Les transports publics, sur internet:
http://www.statistik.admin.ch/stat_ch/ber11/ftfr11c.htm
Renseignements: Marco Pool, té. 032 713 66 47

Accidents de la circulation routière en Suisse, no 097-0300
Renseignements: Annemarie Icen-Siegrist, tél. 032 713 65 66

Véhicules routiers importés 2004, no 032-0400

Véhicules routiers: Parc au 30 septembre 2004, no 033-0400

Publications particulières:

Les transports routiers de marchandises en 1998,
no 434-9800
Renseignements: Mathias Baudenbacher, tél 032 713 66 79

Mobilité en Suisse, Résultats du microrecensement 2002
no 812.010 d (f)
Renseignements: Roger Evéquo, tél. 713 63 97

Informations sommaires: «**Actualités OFS**»
Résultats du compte ferroviare
Renseignements: Willy Früh, tél. 032 713 63 68

Résultats du compte routier
Renseignements: Martin Schweizer, tél. 032 713 68 93

Les transports routiers de marchandises, no 454-0000
Renseignements: Mathias Baudenbacher, tél. 032 713 66 79

Die vorliegende Publikation informiert über die Inverkehrsetzung neuer Fahrzeuge im Jahr 2004, und dies auf gesamtschweizerischer wie auch auf kantonaler Ebene. Aufgeführt sind Marken, Typen und technische Angaben der verschiedenen Fahrzeugkategorien.

La présente publication donne des informations sur les mises en circulation de véhicules neufs en 2004 tant au niveau national que cantonal. Elle fournit des renseignements sur les marques, les modèles et les données techniques des différentes catégories de véhicules.

Bestellnummer:
N° de commande:
N. di ordinazione:
031-0400

Bestellungen/Commandes/Ordinazioni:
Tél.: 032 713 60 60
Fax: 032 713 60 61
E-Mail: order@bfs.admin.ch

Preis (exkl. MwSt):
Prix (TVA excl.):
Prezzo (IVA escl.):
Fr. 16.–

ISBN 3-303-11239-8