

La statistica svizzera del turismo 2007



Schweizerische Eidgenossenschaft
Confédération suisse
Confederazione Svizzera
Confederaziun svizra

Dipartimento federale dell'interno DFI
Ufficio federale di statistica UST

Neuchâtel, 2007

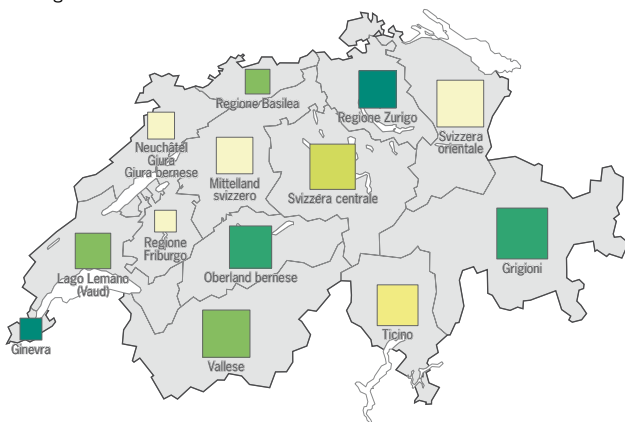
Offerta

Nel 2006, la statistica della ricettività turistica (HESTA) ha registrato una media annuale di 4'967 alberghi aperti, 128'000 camere e 240'000 letti disponibili. La ripartizione di questi stabilimenti sul territorio nazionale è eterogenea. Le regioni turistiche con la maggior percentuale di alberghi sono i Grigioni (14%), il Vallese e la Svizzera orientale (12% entrambi), seguite dalla Svizzera centrale (11%) e dall'Oberland bernese (9%).

La ripartizione degli stabilimenti paralberghieri (unicamente ostelli della gioventù e campeggi) è leggermente diversa da quella del settore alberghiero tradizionale. La maggior parte degli ostelli della gioventù si trova nei Grigioni, nella Svizzera orientale e nella Svizzera centrale (13% ciascuno). I campeggi sono più numerosi nell'Oberland bernese (14%), in Ticino (13%) e in Vallese (12%).

Alberghi e stabilimenti di cura: Offerta 2006

Per regioni turistiche



Numero di stabilimenti aperti



Posti letto disponibili per stabilimento



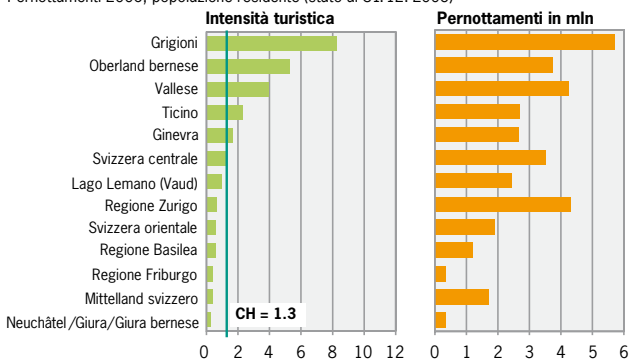
Intensità turistica

L'intensità turistica è un indicatore che mette in relazione il numero di pernottamenti e la popolazione residente (fine 2005). Questa misura l'importanza del turismo per una regione.

Nel 2006, i risultati di questo indicatore mostrano chiaramente la forte concentrazione turistica dei Grigioni (8,3), dell'Oberland bernese (5,3) e del Vallese (4,0). Il valore più debole è rilevato nella regione di Neuchâtel / Giura / Giura bernese (0,7).

Intensità turistica e numero di pernottamenti in Svizzera per regione turistica nel 2006

Pernottamenti 2006, popolazione residente (stato al 31.12.2005)



© Ufficio federale di statistica (UST)



Provenienza degli ospiti

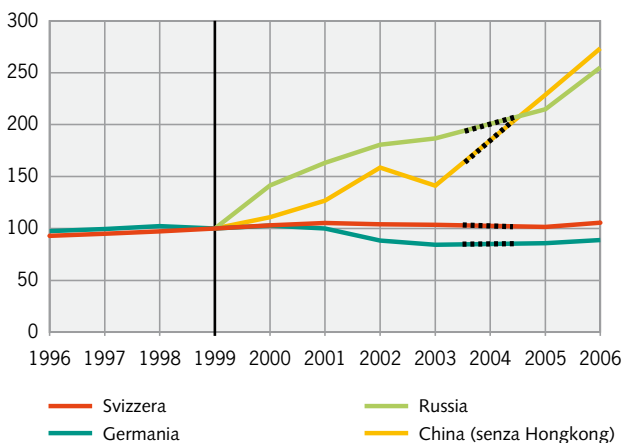
Nel 2006, 56,4% dei pernottamenti è stato effettuato da ospiti stranieri. Questa percentuale ha subito un leggero aumento rispetto al 2005 (55,6%).

I Paesi di provenienza che hanno generato il maggior numero di pernottamenti nel 2006 sono la Svizzera (43,6%), la Germania (16,5%), il Regno Unito (6,3%) e gli Stati Uniti (4,8%), seguiti dalla Francia (3,6%) e dall'Italia (3,0%). Tutti questi Paesi hanno registrato un aumento del numero di pernottamenti rispetto al 2005. L'aumento più debole, quello della Germania, raggiunge pur sempre il 3,5% e quello più alto è dell'11% (Stati Uniti).

I pernottamenti di visitatori provenienti dai mercati con un forte potenziale di sviluppo hanno segnato un forte incremento. I turisti cinesi (senza Hong Kong) hanno infatti registrato il 19,5% di pernottamenti in più che nel 2005. Questa netta progressione si ritrova anche per gli ospiti provenienti dalla Russia (+18,7%), dai Paesi del Golfo (+15,6%) e dall'India (+14,2%).

Variatione dei pernottamenti secondo il Paese di provenienza degli ospiti (1999 = 100)

(ospiti svizzeri, tedeschi, russi, cinesi)



I dati concernenti la Russia e la Cina sono disponibili solo a partire dal 1999.

2004: dati non disponibili

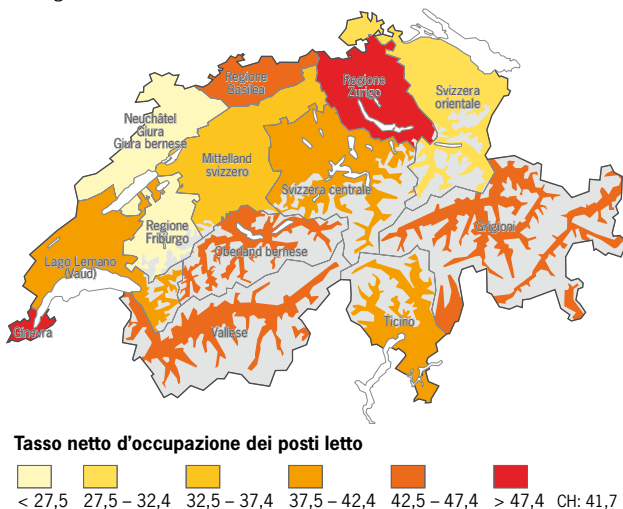
Tasso di occupazione e durata di soggiorno

Nel 2006, la domanda turistica ha generato un tasso medio di occupazione netta dei letti del 41,7%, pari a una progressione di 2 punti rispetto al 2005.

Questo tasso varia tradizionalmente nel tempo e nello spazio. I valori più alti a livello svizzero sono stati registrati durante i mesi di luglio e agosto (quasi il 51% in entrambi i casi). A livello regionale, i tassi più alti sono stati rilevati nelle regioni urbane, come per esempio Ginevra (51,3%) e Zurigo (50%).

Alberghi e stabilimenti di cura: Tasso netto d'occupazione dei posti letto nel 2006

Per regioni turistiche



Fonte: HESTA, UST

© UST, ThemaKart, Neuchâtel 2007

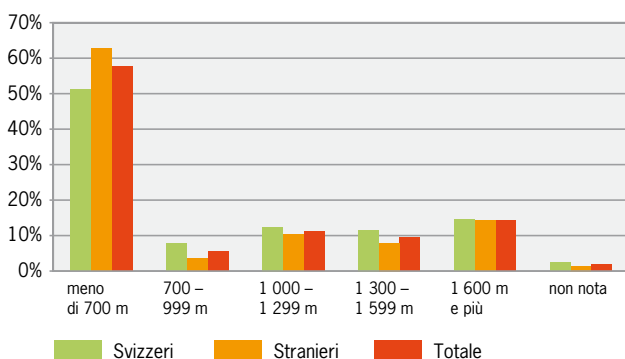
34,8 milioni di pernottamenti registrati nel 2006 nel settore alberghiero corrispondono a 14,8 milioni di arrivi. Un soggiorno in Svizzera dura così in media 2,4 notti per ospite, la stessa durata che nel 2005.

L'essenziale in breve

Nel 2006, il settore alberghiero svizzero ha registrato 34,8 milioni di pernottamenti, pari a un aumento del 5,8% rispetto al 2005. Si tratta della maggior progressione dal 1980.

A livello di regioni turistiche, i Grigioni (5,7 milioni di pernottamenti), Zurigo (4,3 milioni), il Vallese (4,3 milioni), l'Oberland bernese (3,8 milioni) e la Svizzera centrale (3,5 milioni) guidano la classifica in termini di numero annuale di pernottamenti. Assieme, queste cinque regioni hanno totalizzato quasi il 62% dei pernottamenti in Svizzera.

Ripartizione dei pernottamenti secondo l'altitudine dello stabilimento nel 2006



© Ufficio federale di statistica (UST)

La ripartizione della domanda in funzione dell'altitudine rivela che quasi il 58% dei pernottamenti è registrato in stabilimenti situati a meno di 700 metri di altitudine. E' a quest'altitudine che si trova anche più della metà degli stabilimenti censiti. Il 24% dei pernottamenti è rilevato in alberghi situati a più di 1300 metri.

Informazioni: Ufficio federale di statistica (UST)
Sezione turismo
Tel. 032 713 67 14
E-mail: info-tour@bfs.admin.ch
www.tourism-stat.admin.ch

Foto di copertina: Svizzera Turismo

Ordinazioni: Tel. 032 713 60 60
Fax 032 713 60 61
E-mail: order@bfs.admin.ch

N. di ordinazione: 796-0700