

Luftverkehr

Transport aérien

11

Verkehr und Nachrichtenwesen
Transports et communications
Trasporti e comunicazioni

Linien- und Charterverkehr
Resultate 2004
und 4. Quartal 2004

Trafic de lignes et charter
Résultats 2004
et 4^e trimestre 2004



Office fédéral de la statistique
Bundesamt für Statistik
Ufficio federale di statistica
Uffizi federal da statistica
Swiss Federal Statistical Office

Neuchâtel, 2005

Die vom Bundesamt für Statistik (BFS) herausgegebene Reihe «Statistik der Schweiz» gliedert sich in folgende Fachbereiche:

La série «Statistique de la Suisse» publiée par l'Office fédéral de la statistique (OFS) couvre les domaines suivants:

0	Statistische Grundlagen und Übersichten	0	Bases statistiques et produits généraux
1	Bevölkerung	1	Population
2	Raum und Umwelt	2	Espace et environnement
3	Arbeit und Erwerb	3	Vie active et rémunération du travail
4	Volkswirtschaft	4	Economie nationale
5	Preise	5	Prix
6	Industrie und Dienstleistungen	6	Industrie et services
7	Land- und Forstwirtschaft	7	Agriculture et sylviculture
8	Energie	8	Energie
9	Bau- und Wohnungswesen	9	Construction et logement
10	Tourismus	10	Tourisme
11	Verkehr und Nachrichtenwesen	11	Transports et communications
12	Geld, Banken, Versicherungen	12	Monnaie, banques, assurances
13	Soziale Sicherheit	13	Protection sociale
14	Gesundheit	14	Santé
15	Bildung und Wissenschaft	15	Education et science
16	Kultur, Informationsgesellschaft, Sport	16	Culture, société de l'information, sport
17	Politik	17	Politique
18	Öffentliche Verwaltung und Finanzen	18	Administration et finances publiques
19	Kriminalität und Strafrecht	19	Criminalité et droit pénal
20	Wirtschaftliche und soziale Situation der Bevölkerung	20	Situation économique et sociale de la population
21	Nachhaltige Entwicklung und Disparitäten auf regionaler und internationaler Ebene	21	Développement durable et disparités régionales et internationales

Luftverkehr

Linien- und Charterverkehr

Resultate 2004 und 4. Quartal 2004

Transport aérien

Trafic de lignes et charter

Résultats 2004 et 4^e trimestre 2004

Bearbeitung
Rédaction

Jürg Merk, Bundesamt für Zivilluftfahrt / Office fédéral de l'aviation civile
Louis Fluri, Bundesamt für Statistik / Office fédéral de la statistique

Herausgeber
Editeur

Bundesamt für Statistik
Office fédéral de la statistique

Auskunft: BAZL, Stab, Jürg Merk, Tel. 031 325 80 91
Fax 031 325 80 59
E-Mail: juerg.merk@bazl.admin.ch

Vertrieb: Bundesamt für Statistik
CH-2010 Neuchâtel
Tel. 032 713 60 60 / Fax 032 713 60 61 / E-Mail: order@bfs.admin.ch

Bestellnummer: 309-0404

Preis: Fr. 10.– (exkl. MwSt)

Reihe: Statistik der Schweiz

Fachbereich: 11 Verkehr und Nachrichtenwesen

Originaltext: Deutsch

Grafik/Layout: BFS

Copyright: BFS, Neuchâtel 2005
Abdruck – ausser für kommerzielle Nutzung –
unter Angabe der Quelle gestattet.

ISBN: 3-303-11241-X

Complément d'information: OFS, Louis Fluri, tél. 032 713 62 50
Fax 032 713 69 81
E-mail: louis.fluri@bfs.admin.ch

Diffusion: Office fédéral de la statistique
CH-2010 Neuchâtel
Tél. 032 713 60 60 / Fax 032 713 60 61 / E-mail: order@bfs.admin.ch

Numéro de commande: 309-0404

Prix: 10 francs (TVA excl.)

Série: Statistique de la Suisse

Domaine: 11 Transports et communications

Langue du texte original: Allemand

Traduction: Services linguistiques de l'OFS

Graphisme/Layout: OFS

Copyright: OFS, Neuchâtel 2005
La reproduction est autorisée, sauf à des fins commerciales,
si la source est mentionnée.

ISBN: 3-303-11241-X

Inhaltsverzeichnis

1	Resultate	5
2	Transit-, Transfer- und Lokalpassagiere	5
3	Erläuterungen zu den Tabellen	5

Tabellen

Jahresresultate

A	Linien- und Charterverkehr	
	A1 Vergleich mit dem Vorjahr (Ab- und Anflug)	10
B	Quell-Zielverkehr nach Flugplänen	
B1	Abfliegende Passagiere auf Direktflügen (inkl. Transfer), Vergleich mit dem Vorjahr ...	11
B2	Abfliegende Passagiere auf Direktflügen (inkl. Transfer), Detail nach Zielflughafen ...	12
C	Reiseziel der abfliegenden Lokalpassagiere	
C1	Vergleich mit dem Vorjahr	19
C2	Detail nach Zielflughafen	20
D	Fracht beim Abflug auf Direktflügen	
D1	Tonnen (inkl. Transfer), Vergleich mit dem Vorjahr	36
D2	Tonnen (inkl. Transfer), Detail nach Zielflughafen	37

Quartalsresultate

A	Linien- und Charterverkehr	
	A1 Vergleich mit dem Vorjahr (Ab- und Anflug)	44
B	Quell-Zielverkehr nach Flugplänen	
B1	Abfliegende Passagiere auf Direktflügen (inkl. Transfer), Vergleich mit dem Vorjahr ...	48
B2	Abfliegende Passagiere auf Direktflügen (inkl. Transfer), Detail nach Zielflughafen ...	49

Table des matières

1	Résultats	5
2	Passagers en transit, locaux ou en transfert ...	5
3	Quelques remarques sur les tableaux.	5

Tableaux

Résultats annuels

A	Trafic de lignes et trafic charter	
	A1 Comparaison avec l'année précédente (départs et arrivées)	10
B	Trafic d'origine-destination selon les plans de vol	
B1	Passagers au départ par vols directs (transfert inclus), comparaison avec l'année précédente	11
B2	Passagers au départ par vols directs (transfert inclus), détail par aéroport de destination ...	12
C	Destination finale des passagers locaux au départ	
C1	Comparaison avec l'année précédente	19
C2	Detail par aéroport de destination	20
D	Fret au départ par vols directs	
D1	Tonnes (transfert inclus), Comparaison avec l'année précédente	36
D2	Tonnes (transfert inclus), détail par aéroport de destination	37

Résultats trimestriels

A	Trafic de lignes et trafic charter	
	A1 Comparaison avec l'année précédente (départs et arrivées)	44
B	Trafic d'origine-destination selon les plans de vol	
B1	Passagers au départ par vols directs (transfert inclus), comparaison avec l'année précédente	48
B2	Passagers au départ par vols directs (transfert inclus), détail par aéroport de destination ...	49

C Reiseziel der abfliegenden Lokalpassagiere

C1 Vergleich mit dem Vorjahr	54
C2 Detail nach Zielflughafen	55

D Fracht beim Abflug auf Direktflügen

D1 Tonnen (inkl. Transfer), Vergleich mit dem Vorjahr	67
D2 Tonnen (inkl. Transfer), Detail nach Zielflughafen	68

Grafiken**Jahresresultate**

G1 Linien- und Charterflüge 2003/2004.....	9
G2 Lokal- und Transferpassagiere 2003/2004....	9
G3 Abfliegende Passagiere 2003/2004.....	9

Quartalsresultate

G1 Linien- und Charterflüge, 4. Quartal 2003/2004.....	43
G2 Lokal- und Transferpassagiere, 4. Quartal 2003/2004.....	43
G3 Abfliegende Passagiere, 4. Quartal 2003/2004.....	43

C Destination finale des passagers locaux au départ

C1 Comparaison avec l'année précédente	54
C2 Detail par aéroport de destination	55

D Fret au départ par vols directs

D1 Tonnes (transfert inclus), Comparaison avec l'année précédente	67
D2 Tonnes (transfert inclus), détail par aéroport de destination	68

Graphiques**Résultats annuels**

G1 Vols de lignes et vols charter en 2003/2004 ...	9
G2 Passagers locaux et en transfert 2003/2004....	9
G3 Passagers au départ en 2003/2004.....	9

Résultats trimestriels

G1 Vols de lignes et vols charter au 4e trimestre 2003/2004	43
G2 Passagers locaux et en transfert au 4e trimestre 2003/2004	43
G3 Passagers au départ au 4e trimestre 2003/2004	43

Linien- und Charterverkehr mit der Schweiz

1 Resultate

Die vorliegende Publikation vermittelt einen Überblick über die Entwicklung der Verkehrsleistung bezüglich Linien- und Charterverkehr. Die Tabelle A gibt Auskunft über die Flugbewegungen, Passagier- und Frachtzahlen pro Flughafen. Von besonderem Interesse ist die Darstellung des Quell-Ziel-Verkehrs von Passagieren und Fracht (Tabellen B, C, und D)

2 Transit-, Transfer- und Lokalpassagiere

Zum Verständnis der Resultate ist es wichtig, zwischen die drei obengenannten Passagiergruppen zu unterscheiden. Transitpassagiere, die bei Zwischenlandungen im Flugzeug sitzen bleiben, sind in unseren Tabellen nicht mitgezählt, außer in Tabelle A, wo sie separat ausgewiesen werden. Die Gruppe der Transferpassagiere (Umsteiger) hingegen, kann bei den Verkehrsströmen ausgeschieden werden. Sie benutzen einen Flughafen nur zum Umsteigen von einem Flugzeug ins andere. Ihre Zahl nimmt ständig zu und verfälscht das Bild des Quell-Ziel-Verkehrs. Damit die Zieldestinationen der effektiv aus der Schweiz abgeflogenen Passagiere ersichtlich sind, publizieren wir nur Resultate von Lokalpassagieren ohne Transferpassagiere.

Transitpassagiere (direkter Transit) bleiben bei Zwischenlandungen im Flugzeug sitzen oder benutzen die Transithalle und fliegen mit dem gleichen Flugzeug (gleiche Flugnummer) weiter, mit dem sie angekommen sind.

Transferpassagiere (indirekter Transit) sind Umsteiger und fliegen mit einem anderen Flugzeug (andere Flugnummer) weiter als sie angekommen sind.

Lokalpassagiere beginnen ihre Flugreise auf dem betreffenden Flughafen in der Schweiz (Quelle).

3 Erläuterungen zu den Tabellen

Tabelle A: Linien- und Charterverkehr ist eine Übersichtstabelle über die Gesamtverkehrsleistung auf den Flugplätzen. Die Resultate beinhalten alle Daten pro An- und Abflug.

Tabellen B1, B2: Abfliegende Passagiere auf Direktflügen zeigen die Passagiere an Bord nach dem Quell-Ziel-Verkehr der Flugzeuge (Etappenprinzip: erste Destination). Transferpassagiere (Umsteiger) sind inbegriffen, Transitpassagiere ausgeschlossen

Trafic de lignes et trafic charter touchant la Suisse

1 Résultats

La présente publication donne un aperçu de l'évolution des prestations du trafic de lignes et du trafic charter. Le tableau A indique le nombre de passagers, de mouvements d'avions ainsi que le volume du fret aérien, par aéroport. Les origines et destinations des passagers et du fret revêtent un intérêt particulier (tableaux B, C et D).

2 Passagers en transit, locaux ou en transfert

Il est primordial de différencier ces trois catégories pour comprendre les résultats. Les passagers en transit sont ceux qui restent dans l'avion durant une courte escale; ils ne sont pas comptabilisés dans nos tableaux, sauf dans les tableaux A, où ils figurent séparément. Par contre, les passagers en transfert (changement d'avion) ne peuvent être différenciés que dans les courants de trafic. Ils utilisent les aéroports uniquement pour changer d'avion. Leur nombre, en constante augmentation, influence la statistique des courants de trafic et rend son interprétation difficile. Pour montrer le nombre de personnes qui sont effectivement parties de Suisse, nous publions les chiffres relatifs aux passagers locaux, sans les passagers en transfert dans les aéroports suisses.

Les passagers en transit (transit direct) restent dans l'avion durant une courte escale, ou utilisent le hall de transit de l'aéroport et poursuivent leur voyage avec le même avion (même numéro de vol).

Les passagers en transfert (transit indirect) changent d'avion pour poursuivre leur voyage (autre numéro de vol).

Les passagers locaux commencent leur voyage dans un aéroport suisse (origine).

3 Quelques remarques sur les tableaux

Tableau A: Trafic de lignes et charter. Vue d'ensemble des résultats de trafic sur les aéroports, soit toutes les données à l'arrivée et au départ.

Tableaux B1, B2: Passagers au départ par vols directs. Nombre de passagers à bord des avions au départ, jusqu'à la prochaine escale. Les passagers en transfert sont compris, mais pas ceux en transit.

Tabellen C: Reiseziel der abfliegenden Lokalpassagiere zeigen den Quell-Ziel-Verkehr der Lokalpassagiere (Anfang und Ziel der Reise des Passagiers). Transit- und Transferpassagiere sind ausgeschlossen.

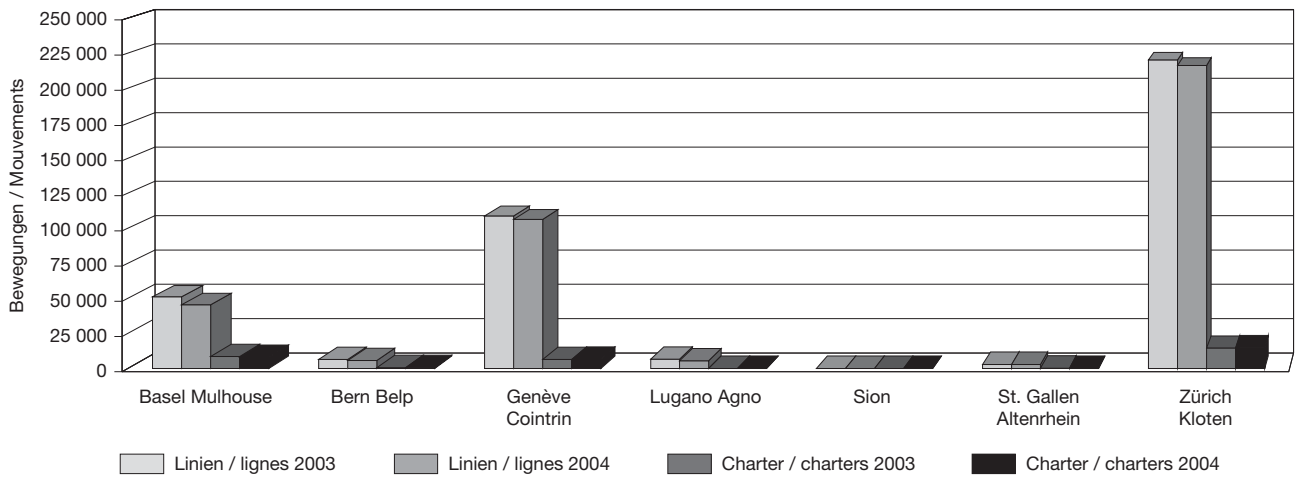
Tabelle D: Fracht beim Abflug auf Direktflügen zeigt die Fracht an Bord nach dem Quell-Ziel-Verkehr der Flugzeuge (Etappenprinzip). Transferfracht ist inbegriffen, Transitfracht ausgeschlossen.

Tableaux C: Destination finale des passagers locaux au départ. Origines et destinations des passagers locaux, sans les passagers en transit, ni ceux en transfert.

Tableau D: Fret au départ par vols directs. Fret à bord des avions au départ, jusqu'à la prochaine escale (à l'étranger). Le fret en transfert est compris, celui en transit est exclu.

Jahresresultate
Résultats annuels

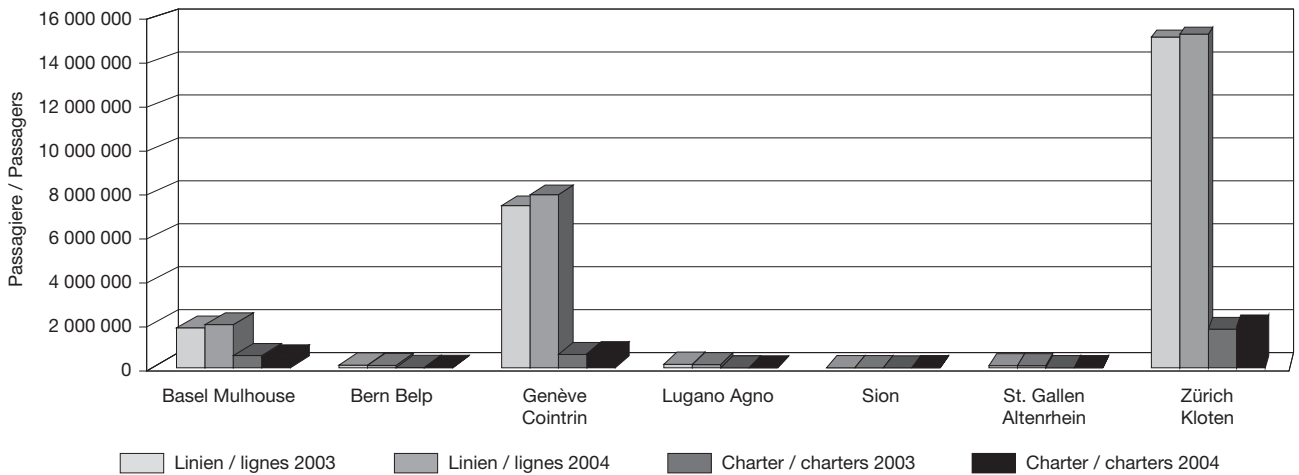
G1 Linien- und Charterflüge 2003/2004 / Vols de lignes et vols charters 2003/2004



© Bundesamt für Statistik

© Office fédéral de la statistique

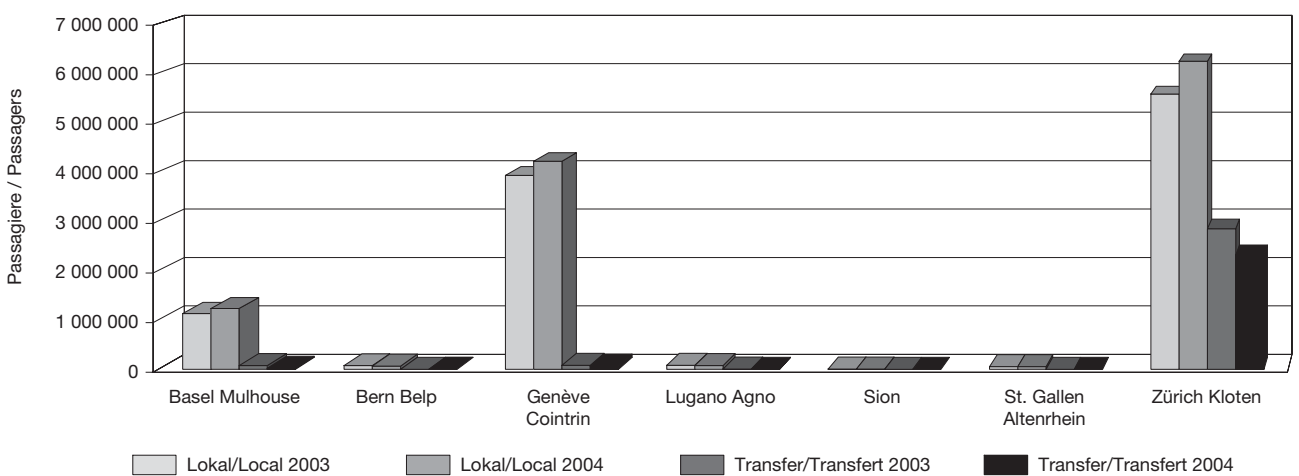
G2 Lokal- und Transferpassagiere 2003/2004 / Passagers locaux et en transfert 2003/2004



© Bundesamt für Statistik

© Office fédéral de la statistique

G3 Abfliegende Passagiere 2003/2004 / Passagers au départ 2003/2004



© Bundesamt für Statistik

© Office fédéral de la statistique

A Linien- und Charterverkehr / Trafic de lignes et trafic charter

A1 Vergleich mit dem Vorjahr (Ab- und Anflug) / Comparaison avec l'année précédente (départs et arrivées)

Quartale/Trimestres 1-4	Total			Linienverkehr / Trafic de lignes			Charterverkehr / Trafic charter		
	2003	2004	Diff. %	2003	2004	Diff. %	2003	2004	Diff. %
Bewegungen									
Mouvements									
Total	426 837	412 621	-3	396 268	382 229	-4	30 569	30 392	-1
Basel Mulhouse	59 878	53 606	-10	51 203	45 524	-11	8 675	8 082	-7
Bern Belp	6 973	6 339	-9	6 421	5 685	-11	552	654	18
Genève Cointrin	115 276	112 866	-2	108 798	106 308	-2	6 478	6 558	1
Lugano Agno	6 724	5 478	-19	6 724	5 470	-19	0	8	...
Sion	92	180	96	72	58	-19	20	122	510
St. Gallen Altenrhein	3 135	3 052	-3	2 920	2 960	1	215	92	-57
Zürich Kloten	234 759	231 100	-2	220 130	216 224	-2	14 629	14 876	2
Lokal- und Transferpassagiere									
Passagers locaux et en transfert									
Total	27 723 288	28 570 798	3	24 738 668	25 496 561	3	2 984 620	3 074 237	3
Basel Mulhouse	2 403 187	2 487 962	4	1 835 232	1 982 236	8	567 955	505 726	-11
Bern Belp	143 729	128 511	-11	126 488	110 219	-13	17 241	18 292	6
Genève Cointrin	8 022 379	8 564 653	7	7 406 958	7 912 339	7	615 421	652 314	6
Lugano Agno	164 099	147 161	-10	164 099	146 968	-10	0	193	...
Sion	4 453	6 924	55	3 647	3 317	-9	806	3 607	348
St. Gallen Altenrhein	103 251	101 728	-1	96 329	97 461	1	6 922	4 267	-38
Zürich Kloten	16 882 190	17 133 859	1	15 105 915	15 244 021	1	1 776 275	1 889 838	6
Transitpassagiere									
Passagers en transit									
Total	356 524	316 684	-11	280 580	241 671	-14	75 944	75 013	-1
Basel Mulhouse	75 431	49 728	-34	15 022	7 481	-50	60 409	42 247	-30
Bern Belp	7 658	9 804	28	7 658	9 670	26	0	134	...
Genève Cointrin	80 168	108 042	35	71 594	85 441	19	8 574	22 601	164
Lugano Agno	198	918	364	198	918	364	0	0	...
Sion	0	0	...	0	0	...	0	0	...
St. Gallen Altenrhein	137	60	-56	137	0	-100	0	60	...
Zürich Kloten	192 932	148 132	-23	185 971	138 161	-26	6 961	9 971	43
Luftfracht (kg)									
Fret aérien (kg)									
Total	301 988 146	297 582 114	-1	275 360 961	270 904 338	-2	26 627 185	26 677 776	0
Basel Mulhouse	29 934 755	34 140 336	14	12 432 594	16 423 812	32	17 502 161	17 716 524	1
Bern Belp	13 669	702	-95	13 669	702	-95	0	0	...
Genève Cointrin	32 048 309	31 798 104	-1	25 975 249	25 199 130	-3	6 073 060	6 598 974	9
Lugano Agno	251 966	115 371	-54	251 966	115 371	-54	0	0	...
Sion	0	0	...	0	0	...	0	0	...
St. Gallen Altenrhein	17 400	21 328	23	17 313	21 328	23	87	0	-100
Zürich Kloten	239 722 047	231 506 273	-3	236 670 170	229 143 995	-3	3 051 877	2 362 278	-23
Luftpost (kg)									
Envois postaux (kg)									
Total	28 358 893	28 446 680	0	28 266 432	28 310 456	0	92 461	136 224	47
Basel Mulhouse	1 315 265	73 360	-94	1 289 948	52 459	-96	25 317	20 901	-17
Bern Belp	0	1 314	...	0	1 314	...	0	0	...
Genève Cointrin	7 204 981	8 416 806	17	7 174 161	8 332 654	16	30 820	84 152	173
Lugano Agno	3 199	3 025	-5	3 199	3 025	-5	0	0	...
Sion	0	0	...	0	0	...	0	0	...
St. Gallen Altenrhein	0	0	...	0	0	...	0	0	...
Zürich Kloten	19 835 448	19 952 175	1	19 799 124	19 921 004	1	36 324	31 171	-14

B Quell-Zielverkehr nach Flugplänen / Trafic d'origine-destination selon les plans de vol

B1 Abfliegende Passagiere auf Direktflügen (inkl. Transfer), Vergleich mit dem Vorjahr

Passagers au départ par vols directs (transfert inclus), comparaison avec l'année précédente

Quartale/Trimestres 1-4	Abflugsort / Lieu de départ							
	Total	Basel Mulhouse	Bern Belp	Genève Cointrin	Lugano Agno	Sion	St. Gallen Altenrhein	Zürich Kloten
2003								
Total	13830012	1201858	72545	4002954	82346	2182	51737	8416390
Europa / Europe	11258856	1116522	72545	3706418	82346	2182	51737	6227106
Afrika / Afrique	636438	68490	...	142508	425440
Asien / Asie	982502	2255	...	68867	911380
Nordamerika / Amérique du Nord	820013	45	...	85161	734807
Zentralamerika / Amérique centrale	54430	14163	40267
Südamerika / Amérique du Sud	77773	383	77390
2004								
Total	14256308	1247352	64792	4273857	73908	3523	50669	8542207
Europa / Europe	11671432	1153210	64755	3935208	73908	3523	50669	6390159
Afrika / Afrique	654185	93050	...	158385	402750
Asien / Asie	995654	498	37	79097	916022
Nordamerika / Amérique du Nord	829502	101154	728348
Zentralamerika / Amérique centrale	42716	594	...	13	42109
Südamerika / Amérique du Sud	62819	62819
Diff. 2004-2003 %								
Total	3	4	-11	7	-10	61	-2	1
Europa / Europe	4	3	-11	6	-10	61	-2	3
Afrika / Afrique	3	36	...	11	-5
Asien / Asie	1	-78	...	15	1
Nordamerika / Amérique du Nord	1	19	-1
Zentralamerika / Amérique centrale	-22	-96	5
Südamerika / Amérique du Sud	-19	-19

B Quell-Zielverkehr nach Flugplänen / Trafic d'origine-destination selon les plans de vol

 B2 Abfliegende Passagiere auf Direktflügen (inkl. Transfer), Detail nach Zielflughafen
 Passagers au départ par vols directs (transfert inclus), détail par aéroport de destination

Quartale/Trimestres 1-4		Abflugsort / Lieu de départ							
		Total	Basel Mulhouse	Bern Belp	Genève Cointrin	Lugano Agno	Sion	St. Gallen Altenrhein	Zürich Kloten
Europa / Europe									
Total		11 671 432	1 153 210	64 755	3 935 208	73 908	3 523	50 669	6 390 159
Albania	Tirana	1 882	1 882
Austria	Total Land/Pays	437 338	24 615	9 476	56 106	48746	298 395
	Graz	20 827	48	...	465	20 314
	Innsbruck	534	...	533	1	...
	Linz	9 082	83	...	165	8 834
	Salzburg	7 980	42	38	86	7 814
	Wien	398 915	24 442	8 905	55 390	48745	261 433
Belgium	Total Land/Pays	299 378	20 931	443	149 207	128 797
	Brussels National	299 095	20 931	431	148 936	128 797
	Liège	176	176
	Div.	107	...	12	95
Bosnia	Div.	34	15	19	...
Bulgaria	Total Land/Pays	25 536	3 102	22 434
	Bourgas	7 631	7 631
	Sofia	6 958	137	6 821
	Varna	10 947	2 965	7 982
Croatia	Total Land/Pays	23 913	77	23 836
	Dubrovnik	1 999	1 999
	Split	5 941	5 941
	Zagreb	15 309	77	15 232
	Zadar	664	664
Cyprus	Total Land/Pays	56 898	8 733	48 165
	Larnaca	55 317	8 733	46 584
	Paphos	1 581	1 581
Czech Republic	Praha	105 898	162	...	1 854	54	497	...	103 331
Denmark	Total Land/Pays	241 238	17 842	...	77 669	145 727
	Kobenhavn Kastrup	241 171	17 775	...	77 669	145 727
	Div.	67	67
Estonia	Tallinn	855	191	...	664
Finland	Total Land/Pays	79 670	5247	74 423
	Helsinki	76 397	5247	71 150
	Kittila	1 634	1 634
	Kuopio	840	840
	Rovaniemi	771	771
	Div.	28	28
France	Total Land/Pays	1 400 453	338 463	802	671 475	541	389 172
	Bordeaux	8 519	891	...	7 628
	Poitiers	106	80	26
	Toulouse Blagnac	8 758	2 924	...	5 834
	Lourdes/Tarbes	1 819	296	...	768	755
	Biarritz	2 196	2 102	94
	Mulhouse	141	141
	Metz/Nancy	1 494	1 494
	Bastia	1 384	125	1 259
	Calvi	946	946
	Figari	1 763	...	783	980
	Ajaccio	1 396	28	...	1 368
	Clermont-Ferrand	14 287	5 133	...	9 154
	Lyon Satolas	43 822	26 238	...	528	17 056
	Marseille	7 966	3 267	...	2 199	2 500
	Nice	219 562	8 161	...	126 226	85 175
	Montpellier	253	26	...	81	146
	Chalons Vatry	343	343
	Paris Charles De Gaulle	717 455	92 657	...	342 444	541	281 813
	Paris Orly	354 820	187 683	...	167 107	30
	Rennes	6 582	6 582

B Quell-Zielverkehr nach Flugplänen / Trafic d'origine-destination selon les plans de vol

B2 Abfliegende Passagiere auf Direktflügen (inkl. Transfer), Detail nach Zielflughafen
 Passagers au départ par vols directs (transfert inclus), détail par aéroport de destination

Quartale/Trimestres 1-4		Abflugsort / Lieu de départ							
		Total	Basel Mulhouse	Bern Belp	Genève Cointrin	Lugano Agno	Sion	St. Gallen Altenrhein	Zürich Kloten
Germany	Nantes	4 227	1 274	...	2865	88
	Dijon.Longvic	1 070	1 045	25
	Strasbourg	133	37	...	96
	La Mole	794	794
	Div.	617	259	19	134	205
	Total Land/Pays	1 876 008	230 750	32 349	313 407	35	1 299 467
	Berlin Schönefeld	57 470	52 934	...	4 310	226
	Dresden	5 242	19	5 223
	Frankfurt International	524 767	65 648	...	193 045	266 074
	Münster	1 484	171	1 313
	Hamburg Fuhlsbüttel	209 080	17 293	43	351	191 393
	Berlin Tempelhof	35 943	22 887	13 056
	Köln Bonn	94 457	82	...	14 293	80 082
	Düsseldorf	237 549	14 905	429	17 228	204 987
	München Franz Joseph Strauss	302 359	47 523	18 719	83 394	152 723
	Nürnberg	32 943	31	32 912
	Leipzig	2 204	222	1 982
	Saarbrücken Ensheim	268	220	48
	Stuttgart	40 111	4 120	...	361	35 630
	Berlin Tegel	235 873	3 573	...	110	232 190
	Hannover	83 746	95	54	50	35	83 512
	Bremen	2 435	9	2 426
	Paderborn	288	73	28	31	156
	Münster Telgte	186	186
	Dortmund	8 396	49	8 347
	Karlsruhe/Baden Baden	771	771
	Div.	436	125	20	48	243
Total Land/Pays	2 102 954	193 193	1 416	1 129 318	...	2 269	56	776 702	
Great Britain	Belfast International	276	276
	Birmingham International	54 968	8 723	...	14 884	31 361
	Manchester International	112 046	15 307	542	50 182	46 015
	Cardiff	2 867	2 867
	Bristol	10 397	10 397
	Liverpool	95 681	29 041	...	66 640
	London Luton	327 996	13 350	...	195 509	119 137
	Bournemouth	870	312	558
	Southampton	8 206	8 206
	Jersey	732	732
	London Gatwick	343 793	224	874	308 870	...	1 304	...	32 521
	London City	123 594	7 645	...	39 997	75 952
	London Heathrow	886 741	84 110	...	342 730	...	936	...	458 965
	Leeds Bradford	6 318	6 318
	Newcastle	3 128	3 128
	Teesside	1 525	1 525
	East Midlands	50 342	50 342
	Inverness	844	844
	Glasgow International	13 939	7 265	6 674
	Edinburgh	13 934	702	...	9 896	3 336
Cambridge	110	110	
London Stansted	41 896	34 091	...	7 259	...	29	...	517	
Exeter	2 118	2 075	43	
Div.	633	530	56	47	
Greece	Total Land/Pays	330 331	50 784	...	55 327	224 220
	Athinai Eleftherios Venizelos	125 553	3 950	...	44 573	77 030
	Heraklion	71 227	27 614	...	4 540	39 073
	Kos	31 205	2 637	...	3 080	25 488
	Kerkyra	9 148	5 939	3 209
	Mikonos	5 607	5 607

B Quell-Zielverkehr nach Flugplänen / Trafic d'origine-destination selon les plans de vol

B2 Abfliegende Passagiere auf Direktflügen (inkl. Transfer), Detail nach Zielflughafen
 Passagers au départ par vols directs (transfert inclus), détail par aéroport de destination

Quartale/Trimestres 1-4		Abflugsort / Lieu de départ						
		Total	Basel Mulhouse	Bern Belp	Genève Cointrin	Lugano Agno	Sion	St. Gallen Altenrhein
	Mytilene	3 085	3 085
	Rhodos	27 397	10 644	...	3 134	13 619
	Patras	1 933	1 933
	Samos	3 975	3 975
	Santorini/Thira	5 661	5 661
	Thessaloniki	31 986	31 986
	Zakinthos	13 554	13 554
Hungary	Total Land/Pays	122 709	268	...	29 844	92 597
	Budapest	122 545	259	...	29 844	92 442
	Saarmelleek	164	9	155
Iceland	Reykjavik Keflavik	4 602	1 086	3 516
Ireland	Total Land/Pays	71 905	321	...	25 805	45 779
	Dublin	67 981	321	...	25 570	42 090
	Knock	1 589	1 589
	Shannon	2 335	235	2 100
Italy	Total Land/Pays	514 886	18 208	4 890	152 460	2 032	1 560	335 736
	Brindisi	2 514	793	1 721
	Lamezia Terme	6 711	2 876	3 835
	Catania	15 441	1 734	...	4 798	8 909
	Palermo	8 687	3 764	...	133	4 790
	Cagliari	7 373	609	6 764
	Olbia	22 143	...	1 528	2 076	290	1 560	16 689
	Tortoli	691	...	691
	Milano Malpensa	168 770	395	...	34 009	134 366
	Torino	1 014	1 014
	Verona	185	185
	Rimini	196	120	76
	Venezia	19 389	353	...	4 692	98	...	14 246
	Roma Ciampino	15 982	12 504	3 478
	Roma Fiumicino	225 495	8 991	...	89 766	1 606	...	125 132
	Elba Island	2 898	...	2 671	227
	Napoli Capodichino	10 375	44	10 331
	Pisa	384	384
	Firenze Peretola	6 086	1 909	4 177
	Div.	552	51	...	37	38	...	426
Latvia	Riga	310	225	85
Lithuania	Div.	88	88
Luxembourg	Luxembourg	34 187	14 149	20 038
Macedonia	Total Land/Pays	58 927	58 927
	Ohrid	7 274	7 274
	Skopje	51 653	51 653
Malta	Malta	30 921	4 248	22	4 383	22 268
Netherlands	Total Land/Pays	537 285	19 349	13 367	242 045	...	253	262 271
	Amsterdam Schiphol	536 859	19 176	13 367	242 045	262 271
	Rotterdam	426	173	253	...
Norway	Total Land/Pays	24 062	83	...	4 282	19 697
	Oslo Gardermoen	23 963	4 282	19 681
	Div.	99	83	16
Poland	Total Land/Pays	73 138	9 944	...	28	63 166
	Krakow	7 013	313	6 700
	Warszawa	66 125	9 631	...	28	56 466
Portugal	Total Land/Pays	292 544	19 244	...	127 418	145 882
	Faro	11 384	3 630	...	1 361	6 393
	Funchal	4 376	4 376
	Ponta Delgada	3 518	3 518
	Porto	64 498	2 888	...	38 521	23 089
	Lisboa	208 719	8 301	...	87 536	112 882
	Div.	49	49

B Quell-Zielverkehr nach Flugplänen / Trafic d'origine-destination selon les plans de vol

B2 Abfliegende Passagiere auf Direktflügen (inkl. Transfer), Detail nach Zielflughafen
 Passagers au départ par vols directs (transfert inclus), détail par aéroport de destination

Quartale/Trimestres 1-4		Abflugsort / Lieu de départ							
		Total	Basel Mulhouse	Bern Belp	Genève Cointrin	Lugano Agno	Sion	St. Gallen Altenrhein	Zürich Kloten
Romania	Bucuresti Otopeni	34 438	34 438
Russian Fed	Total Land/Pays	157 437	1 054	...	65 899	90 484
	St Petersburg Pulkovo	4 824	402	...	1 389	3 033
	Moskva Domodedovo	93 074	63	...	31 406	61 605
	Moskva Sheremetyevo	59 178	541	...	32 875	25 762
	Moskva Vnukovo	210	200	10
	Div.	151	48	...	29	74
Serbie et Montenegro	Total Land/Pays	253 164	3 523	31	14 399	235 211
	Dakovica	1 639	1 639
	Belgrade	95 051	185	31	94 835
	Nis	4 031	4 031
	Podgorica	3 655	3 655
	Pristina	146 702	1 699	...	14 399	130 604
	Tivat	2 086	2 086
Slovakia	Bratislava M.R Stefanik	9 795	111	9 684
Slovenia	Ljubljana	12 814	...	3	162	12 649
Spain	Total Land/Pays	1 127 841	139 289	1 592	364 716	622 244
	Fuerteventura	16 743	8 204	8 539
	Las Palmas	67 393	16 855	...	7 305	43 233
	Lanzarote	22 443	9 778	...	1 866	10 799
	Tenerife Sur Reina Sofia	37 000	10 692	...	6 626	19 682
	Alicante	47 058	7 992	39 066
	Barcelona	339 338	19 965	15	184 454	134 904
	Ibiza	23 453	6 774	449	5 159	11 071
	Jerez De La Frontera	6 577	233	6 344
	Madrid Barajas	281 421	10 030	...	117 387	154 004
	Malaga	77 584	4 792	...	7 140	65 652
	Menorca	9 145	3 424	...	464	5 257
	Palma de Mallorca	164 326	48 338	1 128	16 708	98 152
	Reus	2 838	2 838
	Santiago De Compostela	14 031	305	...	8 166	5 560
	Valencia	18 178	1 157	17 021
	Div.	313	132	...	59	122
Sweden	Total Land/Pays	135 622	41 719	93 903
	Göteborg Landvetter	3 990	3 990
	Malmö Sturup	4 812	4 812
	Ostersund	816	816
	Stockholm Arlanda	125 828	32 869	92 959
	Div.	176	48	128
Switzerland	Total Land/Pays	740 843	6 013	364	317 941	71 281	729	...	344 515
	Genève	308 759	981	133	...	20 333	287 312
	Sion	740	...	8	732
	Lugano Agno	69 477	...	39	20 204	31	49 203
	Zürich	354 026	5 023	...	296 585	50 917	729	...	772
	Basel Mulhouse	7 613	...	15	1 152	6 446
	Collectiv Airport Schweiz	200	...	169	31
	Div.	28	9	19
Turkey	Total Land/Pays	432 284	52 752	...	58 047	321 485
	Ankara Esenboga	4 026	2 229	1 797
	Antalya	201 662	30 272	...	21 506	149 884
	Istanbul	207 369	15 684	...	36 541	155 144
	Izmir Adnan Menderes	13 240	4 567	8 673
	Dalaman	727	727
	Bodrum Milas	5 260	5 260
Ukraine	Total Land/Pays	19 244	211	19 033
	Kiev Borispol	19 171	138	19 033
	Div.	73	73

B Quell-Zielverkehr nach Flugplänen / Trafic d'origine-destination selon les plans de vol

 B2 Abfliegende Passagiere auf Direktflügen (inkl. Transfer), Detail nach Zielflughafen
 Passagers au départ par vols directs (transfert inclus), détail par aéroport de destination

Quartale/Trimestres 1-4		Abflugsort / Lieu de départ						
		Total	Basel Mulhouse	Bern Belp	Genève Cointrin	Lugano Agno	Sion	St. Gallen Altenrhein
Afrika / Afrique								
	Total	654 185	93 050	...	158 385	402 750
Algeria	Total Land/Pays	26 640	13 718	...	12 922
	Algiers	11 492	11 492
	Annaba	780	780
	Constantine	13 586	12 938	...	648
	Oran Es Senia	782	782
Cameroon	Total Land/Pays	19 966	19 966
	Douala	12 499	12 499
	Yaounde Nsimalen	7 467	7 467
Cote d'Ivoire	Abidjan	2 424	2 424
Egypt	Total Land/Pays	191 740	15 755	...	28 091	147 894
	Cairo	57 503	2 246	...	7 370	47 887
	Hurghada	52 807	7 171	...	15 839	29 797
	Luxor	7 539	5 419	...	562	1 558
	Marsa Alam	6 849	6 849
	Sharm El Sheikh	66 954	852	...	4 299	61 803
	Div.	88	67	...	21
Equat. Guinea	Malabo	1 892	1 892
Gambia	Div.	15	15
Kenya	Total Land/Pays	19 891	8 748	11 143
	Nairobi Jomo Kenyatta International	160	160
	Mombasa	19 731	8 748	10 983
Libya	Total Land/Pays	19 528	4 324	15 204
	Benghazi	6 353	6 353
	Tripoli	13 175	4 324	8 851
Mauritius	Mauritius	13 895	10 454	3 441
Morocco	Total Land/Pays	67 641	11 925	...	42 000	13 716
	Agadir al Massira	9 016	4 581	...	2 384	2 051
	Casablanca Mohamed V	41 514	159	...	31 853	9 502
	Marrakech	16 295	7 185	...	6 961	2 149
	Tanger	807	793	14
	Div.	9	9
Senegal	Dakar	1 467	1 467
Seychelles	Mahe Island	3 589	3 589
South Africa	Johannesburg International	107 224	107 224
Tanzania	Dar Es Salaam	25 408	25 408
Tunisia	Total Land/Pays	152 865	39 013	...	60 594	53 258
	Tabarka	1 120	1 120
	Monastir	51 295	19 474	...	12 233	19 588
	Tunis	31 767	1 060	...	23 098	7 609
	Djerba	68 278	18 479	...	23 740	26 059
	Tozeur	405	403	2
Asien / Asie								
	Total	995 654	498	37	79 097	916 022
Arab Emirates	Total Land/Pays	68 676	161	68 515
	Abu Dhabi International	161	161
	Dubai	68 515	68 515
Georgia	Div.	13	13
Hong Kong	Hong Kong Chek Lap Kok Int. Airport	60 049	60 049
India	Total Land/Pays	66 328	66 328
	Bombay	63 839	63 839
	Goa	2 489	2 489
Iran	Tehran	5 728	5 728
Israel	Tel Aviv Ben Gurion International	183 518	27 402	156 116
Japan	Tokyo Narita	90 087	90 087

B Quell-Zielverkehr nach Flugplänen / Trafic d'origine-destination selon les plans de vol

B2 Abfliegende Passagiere auf Direktflügen (inkl. Transfer), Detail nach Zielflughafen
 Passagers au départ par vols directs (transfert inclus), détail par aéroport de destination

Quartale/Trimestres 1-4		Abflugsort / Lieu de départ							
		Total	Basel Mulhouse	Bern Belp	Genève Cointrin	Lugano Agno	Sion	St. Gallen Altenrhein	Zürich Kloten
Jordan	Total Land/Pays	18 787	12 850	5 937
	Amman Queen Alia International	18 145	12 354	5 791
	Div.	642	496	146
Korea South	Seoul Incheon International Airport	19 691	19 691
Kuwait	Kuwait	5 123	5 123
Lebanon	Beirut	16 736	16 705	31
Malaysia	Kuala Lumpur	32 487	32 487
Maldives	Male	26 911	26 911
Moldova	Div.	46	...	37	9
Oman	Muscat	31 073	268	30 805
Pakistan	Karachi	26 856	26 856
Philippines	Manila Ninoy Aquino International	7 112	7 112
Qatar	Doha	6 922	6 922
Saudi Arabia	Total Land/Pays	28 365	230	...	11 128	17 007
	Jeddah	24 468	230	...	7 673	16 565
	Madinah	1 232	1 232
	Riyadh	2 599	2 157	442
	Div.	66	66
Singapore	Singapore Changi	156 275	156 275
Sri Lanka	Colombo Bandaranayike	46 769	46 769
Thailand	Total Land/Pays	98 102	98 102
	Bangkok	92 788	92 788
	Phuket	5 314	5 314
Nordamerika									
Amérique du Nord									
Total		829 502	101 154	728 348
Canada	Total Land/Pays	87 992	87 992
	Montreal Dorval International	65 694	65 694
	Vancouver International	2 247	2 247
	Toronto Lester Pearson Internatio	20 051	20 051
Mexico	Cancun	17 514	17 514	
United States	Total Land/Pays	723 996	101 154	622 842
	Atlanta Hartsfield Intl	55 501	55 501
	Boston Logan International	63 525	5	63 520
	Dallas Fort Worth Intl	65 688	65 688
	New York Newark International	146 180	44 984	101 196
	New York J F Kennedy	176 904	53 754	123 150
	Los Angeles International	54 852	54 852
	Miami International	54 670	54 670
	Chicago O Hare International	97 357	2 163	95 194
	San Francisco International	9 071	9 071
	Newburgh	178	178
Div.	70	70	
Zentralamerika									
Amérique centrale									
Total		42 716	594	...	13	42 109
Bahamas	Div.	13	13
Cuba	Total Land/Pays	13 995	13 995
	Holguin	11 531	11 531
	Varadero	2 464	2 464
Dominican Rep	Total Land/Pays	23 980	381	23 599
	Punta Cana	14 947	14 947
	Puerto Plata	8 652	8 652
	Div.	381	381
Guadeloupe	Pointe-A-Pitre	213	213	

B Quell-Zielverkehr nach Flugplänen / Trafic d'origine-destination selon les plans de vol

B2 Abfliegende Passagiere auf Direktflügen (inkl. Transfer), Detail nach Zielflughafen
 Passagers au départ par vols directs (transfert inclus), détail par aéroport de destination

Quartale/Trimestres 1-4		Abflugsort / Lieu de départ							
		Total	Basel Mulhouse	Bern Belp	Genève Cointrin	Lugano Agno	Sion	St. Gallen Altenrhein	Zürich Kloten
Jamaica	Montego Bay	4 515	4 515
Südamerika									
Amérique du Sud									
Total		62 819	62 819
Argentina	Buenos Aires Ministro Pistarini	13 044	13 044
Brazil	Total Land/Pays	49 775	49 775
	Rio De Janeiro International	3 507	3 507
	Sao Paulo Guarulhos Int	41 236	41 236
	Natal	3 077	3 077
	Recife	241	241
	Div.	1 714	1 714

C Reiseziel der abfliegenden Lokalpassagiere / Destination finale des passagers locaux au départ

C1 Vergleich mit dem Vorjahr

Comparaison avec l'année précédente

Quartale/Trimestres 1-4	Abflugsort / Lieu de départ							
	Total	Basel Mulhouse	Bern Belp	Genève Cointrin	Lugano Agno	Sion	St. Gallen Altenrhein	Zürich Kloten
2003								
Total	10830535	1129120	72378	3921618	79932	2182	51737	5573568
Europa / Europe	8584934	984813	71236	3210930	67867	2182	51737	4196169
Afrika / Afrique	532354	79705	45	197975	1384	.	.	253245
Asien / Asie	735757	16256	81	224356	3944	.	.	491120
Ozeanien / Océanie	40508	1046	9	9004	420	.	.	30029
Nordamerika / Amérique du Nord	702618	28010	802	212613	4877	.	.	456316
Zentralamerika / Amérique centrale	115669	15329	82	22775	454	.	.	77029
Südamerika / Amérique du Sud	118695	3961	123	43965	986	.	.	69660
2004								
Total	11863867	1228454	64792	4209036	72835	3523	50669	6234558
Europa / Europe	9704394	1118572	64772	3582203	62577	3523	50669	4822078
Afrika / Afrique	574560	99695	.	204807	1007	.	.	269051
Asien / Asie	742686	2764	20	191358	3907	.	.	544637
Ozeanien / Océanie	31134	555	.	6434	274	.	.	23871
Nordamerika / Amérique du Nord	637363	5573	.	169420	4118	.	.	458252
Zentralamerika / Amérique centrale	87211	947	.	19295	307	.	.	66662
Südamerika / Amérique du Sud	86519	348	.	35519	645	.	.	50007
Diff. 2004-2003 (%)								
Total	10	9	-10	7	-9	61	-2	12
Europa / Europe	13	14	-9	12	-8	61	-2	15
Afrika / Afrique	8	25	0	3	-27	.	.	6
Asien / Asie	1	-83	-75	-15	-1	.	.	11
Ozeanien / Océanie	-23	-47	0	-29	-35	.	.	-21
Nordamerika / Amérique du Nord	-9	-80	0	-20	-16	.	.	0
Zentralamerika / Amérique centrale	-25	-94	0	-15	-32	.	.	-13
Südamerika / Amérique du Sud	-27	-91	0	-19	-35	.	.	-28

C Reiseziel der abfliegenden Lokalpassagiere / Destination finale des passagers locaux au départ

C2 Detail nach Zielflughafen

Détail par aéroport de destination

Quartale/Trimestres 1-4		Abflugsort / Lieu de départ							
		Total	Basel Mulhouse	Bern Belp	Genève Cointrin	Lugano Agno	Sion	St. Gallen Aiterrhein	Zürich Kloten
Europa / Europe									
	Total	9 704 394	1 118 572	64 772	3 582 203	62 577	3 523	50 669	4 822 078
Albania	Tirana	4 897	21	0	1 197	4	0	0	3 675
Austria	Total Land/Pays	381 622	21 725	14 046	63 411	1 464	0	48 746	232 230
	Graz	13 933	93	2	892	79	0	0	12 867
	Innsbruck	5 066	24	5 018	4	0	0	1	19
	Klagenfurt	218	75	8	3	4	0	0	128
	Linz	6 582	149	90	315	23	0	0	6 005
	Salzburg	6 257	30	41	199	23	0	0	5 964
	Wien	349 566	21 354	8 887	61 998	1 335	0	48 745	207 247
Belarus	Total Land/Pays	542	2	0	30	11	0	0	499
	Minsk International 2	493	2	0	21	11	0	0	459
	Div.	49	0	0	9	0	0	0	40
Belgium	Total Land/Pays	236 614	18 595	631	148 656	799	0	0	67 933
	Brussels National	236 269	18 593	619	148 332	799	0	0	67 926
	Div.	345	2	12	324	0	0	0	7
Bosnia	Total Land/Pays	4 024	29	0	215	6	0	19	3 755
	Banja Luka	939	10	0	1	0	0	19	909
	Sarajevo	3 085	19	0	214	6	0	0	2 846
Bulgaria	Total Land/Pays	29 750	3 132	1	2 000	30	0	0	24 587
	Bourgas	7 407	0	0	2	0	0	0	7 405
	Sofia	10 809	166	1	1 778	26	0	0	8 838
	Varna	11 534	2 966	0	220	4	0	0	8 344
Croatia	Total Land/Pays	21 801	99	0	890	42	0	0	20 770
	Dubrovnik	3 611	4	0	270	0	0	0	3 337
	Pula	267	0	0	4	0	0	0	263
	Split	7 005	7	0	355	9	0	0	6 634
	Zadar	905	2	0	1	0	0	0	902
	Zagreb	10 012	86	0	260	33	0	0	9 633
	Div.	1	0	0	0	0	0	0	1
Cyprus	Total Land/Pays	56 597	8 910	0	1 817	24	0	0	45 846
	Ercan	212	5	0	71	0	0	0	136
	Larnaca	54 550	8 816	0	1 633	24	0	0	44 077
	Paphos	1 744	89	0	82	0	0	0	1 573
	Div.	91	0	0	31	0	0	0	60
Czech Republic	Total Land/Pays	77 738	487	0	11 406	768	497	0	64 580
	Ostrava	678	1	0	23	2	0	0	652
	Praha	76 877	486	0	11 380	766	497	0	63 748
	Div.	183	0	0	3	0	0	0	180
Denmark	Total Land/Pays	226 154	17 976	0	81 556	473	0	0	126 149
	Billund	441	90	0	245	3	0	0	103
	Kobenhavn Kastrup	225 202	17 883	0	81 229	458	0	0	125 632
	Div.	511	3	0	82	12	0	0	414
Estonia	Tallinn	2 500	195	0	815	1	0	0	1 489
Faroe Islands	Div.	19	0	0	1	0	0	0	18
Finland	Total Land/Pays	72 036	130	0	9 099	219	0	0	62 588
	Helsinki	62 897	104	0	8 394	149	0	0	54 250
	Ivalo	420	0	0	105	3	0	0	312
	Joensuu	241	0	0	19	3	0	0	219
	Jyväskylä	253	4	0	20	1	0	0	228
	Kittilä	2 203	3	0	83	5	0	0	2 112
	Kuopio	1 282	0	0	44	4	0	0	1 234
	Oulu	712	1	0	86	4	0	0	621
	Rovaniemi	1 673	1	0	192	24	0	0	1 456
	Turku	337	6	0	22	10	0	0	299
	Tampere	903	6	0	90	3	0	0	804
	Vaasa	389	1	0	8	4	0	0	376
	Div.	726	4	0	36	9	0	0	677

C Reiseziel der abfliegenden Lokalpassagiere / Destination finale des passagers locaux au départ

C2 Detail nach Zielflughafen

Détail par aéroport de destination

Quartale/Trimestres 1-4		Abflugsort / Lieu de départ							
		Total	Basel Mulhouse	Bern Belp	Genève Cointrin	Lugano Agno	Sion	St. Gallen Altenrhein	Zürich Kloten
France	Total Land/Pays	1 202 979	334 357	1 022	603 391	3 969	0	0	260 240
	Ajaccio	1 602	28	0	1 453	4	0	0	117
	Brest	794	0	0	764	4	0	0	26
	Bastia	966	125	0	66	2	0	0	773
	Biarritz	4 423	2	0	4 274	6	0	0	141
	Bordeaux	10 128	892	0	9 127	5	0	0	104
	Paris Charles De Gaulle	562 544	92 053	0	265 154	3 758	0	0	201 579
	Clermont-Ferrand	9 669	5 135	0	4 507	0	0	0	27
	Calvi	1 031	0	0	972	0	0	0	59
	Dijon.Longvic	1 070	1 045	0	0	0	0	0	25
	Metz/Nancy	1 187	1 168	0	18	0	0	0	1
	Figari	2 076	0	1 003	987	0	0	0	86
	Lourdes/Tarbes	1 831	296	0	775	0	0	0	760
	Chalons Vatry	343	343	0	0	0	0	0	0
	La Rochelle	221	48	0	169	1	0	0	3
	St Tropez La Mole	793	0	0	793	0	0	0	0
	Lyon Satolas	41 075	23 848	0	88	7	0	0	17 132
	Mulhouse	249	93	0	140	0	0	0	16
	Montpellier	626	33	0	410	5	0	0	178
	Marseille	8 668	3 272	0	2 733	1	0	0	2 662
	Nice	172 172	8 205	0	128 147	155	0	0	35 665
	Nantes	5 441	277	0	5 018	7	0	0	139
	Paris Orly	355 028	187 699	0	167 237	2	0	0	90
	Pau	356	1	0	342	1	0	0	12
	Rennes	7 480	6 583	0	879	2	0	0	16
	Strasbourg	206	12	0	180	0	0	0	14
	Toulouse Blagnac	11 296	2 943	0	8 072	7	0	0	274
Lille Europe Rail Station	323	2	0	315	0	0	0	6	
Div.	1 381	254	19	771	2	0	0	335	
Germany	Total Land/Pays	1 651 656	216 548	32 180	337 792	6 338	0	35	1 058 763
	Bremen	2 574	30	0	93	19	0	0	2 432
	Braunschweig	230	0	0	45	0	0	0	185
	Köln Bonn	94 611	101	0	14 353	13	0	0	80 144
	Dresden	5 300	76	0	18	18	0	0	5 188
	Dortmund	8 443	55	0	23	2	0	0	8 363
	Düsseldorf	211 629	13 734	242	20 372	1 336	0	0	175 945
	Münster	1 636	158	0	155	5	0	0	1 318
	Frankfurt International	482 813	65 817	0	189 331	962	0	0	226 703
	Hannover	64 881	238	54	2 093	532	0	35	61 929
	Hamburg Fuhlsbüttel	182 334	14 976	43	5 743	1 144	0	0	160 428
	Leipzig	2 189	209	0	6	19	0	0	1 955
	München Franz Joseph Strauss	262 843	41 953	18 719	86 514	623	0	0	115 034
	Nürnberg	17 043	70	0	1 297	233	0	0	15 443
	Paderborn	264	2	28	32	1	0	0	201
	Stuttgart	9 706	842	17	3 422	214	0	0	5 211
	Berlin Schönefeld	57 558	52 934	0	4 311	0	0	0	313
	Berlin Tempelhof	34 735	21 671	13 056	0	0	0	0	8
	Berlin Tegel	212 540	3 591	0	9 935	1 212	0	0	197 802
	Div.	327	91	21	49	5	0	0	161
Gibraltar	Div.	72	0	0	69	0	0	0	3
Great Britain	Total Land/Pays	1 939 866	181 537	1 416	1 077 043	4 818	2 269	56	672 727
	Aberdeen	2 722	147	0	2 086	1	0	0	488
	Belfast International	307	6	0	284	0	0	0	17
	Belfast City	1 124	171	0	552	13	0	0	388
	Birmingham International	47 032	8 024	0	16 313	265	0	0	22 430
	Bournemouth	740	0	0	250	0	0	0	490
	Bristol	11 425	94	0	11 154	4	0	0	173
	Cardiff	3 409	36	0	3 350	6	0	0	17
	Edinburgh	22 540	1 676	0	14 778	25	0	0	6 061
	East Midlands	50 428	28	0	50 342	0	0	0	58

C Reiseziel der abfliegenden Lokalpassagiere / Destination finale des passagers locaux au départ**C2 Detail nach Zielflughafen****Détail par aéroport de destination**

Quartale/Trimestres 1-4		Abflugsort / Lieu de départ							
		Total	Basel Mulhouse	Bern Belp	Genève Cointrin	Lugano Agno	Sion	St. Gallen Altenrhein	Zürich Kloten
	Exeter	2 121	0	0	2 075	0	0	0	46
	Guernsey	752	17	0	384	29	0	0	322
	Glasgow International	19 883	1 031	0	10 663	20	0	0	8 169
	Humberside	247	52	0	186	1	0	0	8
	Inverness	1 659	40	0	678	0	0	0	941
	Isle Of Man	473	28	0	248	29	0	0	168
	Jersey	2 990	28	0	1 716	17	0	0	1 229
	Leeds Bradford	7 126	69	0	6 895	3	0	0	159
	London City	112 992	7 431	0	40 110	628	0	0	64 823
	London Gatwick	332 359	111	874	297 367	8	1 304	0	32 695
	London Heathrow	733 081	72 055	0	279 216	3 573	936	0	377 301
	Liverpool	95 714	29 045	0	66 641	0	0	0	28
	London Luton	327 990	13 350	0	195 509	2	0	0	119 129
	Manchester International	102 687	13 430	542	52 597	188	0	0	35 930
	Teesside	1 957	64	0	1 821	1	0	0	71
	Manston Civil	521	0	0	505	0	0	0	16
	Newcastle	6 835	458	0	5 487	4	0	0	886
	Norwich	300	14	0	277	0	0	0	9
	Southampton	8 213	23	0	8 147	0	0	0	43
	London Stansted	41 901	34 083	0	7 259	0	29	0	530
	Div.	338	26	0	153	1	0	56	102
Greece	Total Land/Pays	274 436	51 802	0	56 686	453	0	0	165 495
	Athen	74 444	3 544	0	37 506	356	0	0	33 038
	Kerkyra	9 794	5 933	0	528	0	0	0	3 333
	Chania	607	0	0	443	0	0	0	164
	Patras	1 941	0	0	4	0	0	0	1 937
	Heraklion	75 445	28 641	0	6 149	17	0	0	40 638
	Chios	331	0	0	160	0	0	0	171
	Mikonos	6 082	0	0	384	1	0	0	5 697
	Skiathos	1 705	0	0	10	0	0	0	1 695
	Santorini/Thira	6 348	0	0	483	5	0	0	5 860
	Kos	33 320	3 858	0	3 456	3	0	0	26 003
	Athinai Eleftherios Venizelos	684	372	0	0	0	0	0	312
	Mytilene	1 691	0	0	140	2	0	0	1 549
	Paros	439	0	0	276	0	0	0	163
	Rhodos	26 416	9 363	0	3 680	13	0	0	13 360
	Thessaloniki	16 058	41	0	2 713	42	0	0	13 262
	Samos	4 366	2	0	194	4	0	0	4 166
	Zakinthos	13 630	0	0	43	2	0	0	13 585
	Div.	1 135	48	0	517	8	0	0	562
Greenland	Div.	9	0	0	2	0	0	0	7
Hungary	Total Land/Pays	78 521	415	0	22 834	565	0	0	54 707
	Budapest	78 357	406	0	22 834	565	0	0	54 552
	Div.	164	9	0	0	0	0	0	155
Iceland	Total Land/Pays	5 296	36	0	1 438	7	0	0	3 815
	Reykjavik Keflavik	5 252	34	0	1 411	7	0	0	3 800
	Div.	44	2	0	27	0	0	0	15
Ireland	Total Land/Pays	72 939	1 752	0	31 246	197	0	0	39 744
	Dublin	64 112	852	0	29 178	186	0	0	33 896
	Galway	421	10	0	129	0	0	0	282
	Kerry County	240	2	0	47	1	0	0	190
	Knock	1 611	11	0	24	0	0	0	1 576
	Cork	2 688	678	0	1 014	4	0	0	992
	Shannon	3 772	196	0	836	6	0	0	2 734
	Div.	95	3	0	18	0	0	0	74
Italy	Total Land/Pays	322 126	16 267	4 312	123 752	2 342	0	1 560	173 893
	Alghero	211	6	0	92	38	0	0	75
	Ancona	903	15	0	409	0	0	0	479
	Brindisi	7 220	44	0	3 007	0	0	0	4 169
	Bologna	818	22	0	404	1	0	0	391

C Reiseziel der abfliegenden Lokalpassagiere / Destination finale des passagers locaux au départ

C2 Detail nach Zielflughafen

Détail par aéroport de destination

Quartale/Trimestres 1-4	Abflugsort / Lieu de départ							
	Total	Basel Mulhouse	Bern Belp	Genève Cointrin	Lugano Agno	Sion	St. Gallen Altenrhein	Zürich Kloten
	Bari	3 767	50	0	1 762	0	0	1 955
	Cagliari	10 212	73	0	2 109	6	0	8 024
	Roma Ciampino	15 903	0	0	12 504	0	0	3 399
	Catania	29 784	1 841	0	12 279	1	0	15 663
	Elba Island	2 905	0	2 678	0	0	0	227
	Roma Fiumicino	120 341	6 372	0	58 122	1 827	0	54 020
	Firenze Peretola	6 666	19	0	3 041	7	0	3 599
	Genova	504	7	0	174	0	0	323
	Milano Linate	265	17	0	108	3	0	137
	Milano Malpensa	31 251	356	0	8 611	48	0	22 236
	Napoli Capodichino	16 920	37	0	4 131	0	0	12 752
	Olbia	22 979	50	943	2 748	293	1 560	17 385
	Perugia	479	2	0	269	0	0	208
	Palermo	16 009	3 859	0	3 361	0	0	8 789
	Pisa	1 370	6	0	567	0	0	797
	Reggio Calabria	977	27	0	588	0	0	362
	Rimini	301	5	0	175	0	0	121
	Lamezia Terme	12 179	2 903	0	1 790	0	0	7 486
	Torino	372	12	0	317	0	0	43
	Trieste	710	11	0	403	0	0	296
	Tortoli	691	0	691	0	0	0	0
	Venezia	17 655	483	0	6 577	116	0	10 479
	Verona	291	25	0	40	1	0	225
	Div.	443	25	0	164	1	0	253
Latvia	Riga	1 802	14	0	413	17	0	1 358
Lithuania	Total Land/Pays	1 194	7	0	380	10	0	797
	Vilnius	1 156	7	0	373	10	0	766
	Div.	38	0	0	7	0	0	31
Luxembourg	Luxembourg	24 416	6	0	14 196	362	0	9 852
Macedonia	Total Land/Pays	52 055	4	0	1 013	87	0	50 951
	Ohrid	7 479	0	0	0	0	0	7 479
	Skopje	44 576	4	0	1 013	87	0	43 472
Malta	Total Land/Pays	31 083	4 208	22	6 204	15	0	20 634
	Gozo	345	0	0	18	0	0	327
	Malta	30 738	4 208	22	6 186	15	0	20 307
Monaco	Monte Carlo	351	0	0	14	3	0	334
Netherlands	Total Land/Pays	470 483	17 565	9 359	218 422	1 712	0	223 172
	Amsterdam Schiphol	469 789	17 369	9 359	218 229	1 710	0	223 122
	Rotterdam	479	177	0	27	1	253	21
	Div.	215	19	0	166	1	0	29
Norway	Total Land/Pays	27 181	185	0	6 537	78	0	20 381
	Oslo Gardermoen	23 364	0	0	3 800	0	0	19 564
	Oslo	3 232	157	0	2 372	57	0	646
	Div.	585	28	0	365	21	0	171
Poland	Total Land/Pays	48 099	272	3	13 146	354	28	34 296
	Bydgoszcz Biedaszkowo	303	4	0	37	0	0	262
	Gdansk	1 472	2	0	243	4	0	1 223
	Krakow	6 270	22	0	1 638	51	0	4 559
	Katowice	384	1	0	57	2	0	324
	Poznan	986	21	0	97	4	0	864
	Warszawa	37 015	90	3	10 793	292	28	25 809
	Wroclaw	1 315	130	0	211	1	0	973
	Div.	354	2	0	70	0	0	282
Portugal	Total Land/Pays	273 069	20 490	0	129 131	598	0	122 850
	Faro	16 357	4 533	0	2 207	10	0	9 607
	Funchal	10 283	5 234	0	796	18	0	4 235
	Lisboa	177 428	6 875	0	85 473	557	0	84 523
	Porto	68 396	3 788	0	40 565	13	0	24 030
	Ponta Delgada	482	7	0	62	0	0	413
	Div.	123	53	0	28	0	0	42

C Reiseziel der abfliegenden Lokalpassagiere / Destination finale des passagers locaux au départ**C2 Detail nach Zielflughafen****Détail par aéroport de destination**

Quartale/Trimestres 1-4		Abflugsort / Lieu de départ							
		Total	Basel Mulhouse	Bern Belp	Genève Cointrin	Lugano Agno	Sion	St. Gallen Altenrhein	Zürich Kloten
Romania	Total Land/Pays	24 957	147	0	7 631	248	0	0	16 931
	Cluj	659	9	0	244	5	0	0	401
	Bucuresti Otopeni	23 340	81	0	7 096	236	0	0	15 927
	Timisoara	770	38	0	256	5	0	0	471
	Div.	188	19	0	35	2	0	0	132
Russian Fed	Total Land/Pays	114 282	1 290	0	59 689	1 387	0	0	51 916
	Moskva Domodedovo	51 349	263	0	25 098	1 281	0	0	24 707
	St Petersburg Pulkovo	7 932	415	0	2 586	38	0	0	4 893
	Novosibirsk	457	0	0	202	0	0	0	255
	Rostov	214	0	0	31	0	0	0	183
	Moskva Sheremetyevo	52 463	558	0	31 107	54	0	0	20 744
	Ekaterinburg	370	0	0	123	4	0	0	243
	Div.	1 497	54	0	542	10	0	0	891
Serbie et Montenegro	Total Land/Pays	238 105	3 606	0	18 863	301	0	0	215 335
	Belgrade	73 858	248	0	4 011	294	0	0	69 305
	Dakovica	1 751	1 751	0	0	0	0	0	0
	Nis	4 034	0	0	5	2	0	0	4 027
	Pristina	149 658	1 606	0	14 773	5	0	0	133 274
	Podgorica	6 039	1	0	38	0	0	0	6 000
Slovakia	Total Land/Pays	10 917	14	0	135	6	0	0	10 762
	Bratislava M.R Stefanik	10 046	2	0	126	5	0	0	9 913
	Kosice	800	12	0	9	1	0	0	778
	Div.	71	0	0	0	0	0	0	71
Slovenia	Ljubljana	7 858	159	3	517	13	0	0	7 166
Spain	Total Land/Pays	966 363	138 173	1 413	332 898	2 239	0	0	491 640
	Lanzarote	25 713	9 428	0	1 190	9	0	0	15 086
	Malaga	76 828	6 321	0	18 709	515	0	0	51 283
	Alicante	52 394	795	0	11 393	31	0	0	40 175
	Barcelona	240 966	13 803	15	149 840	760	0	0	76 548
	Bilbao	5 614	343	0	2 406	5	0	0	2 860
	San Sebastian	425	18	0	187	1	0	0	219
	Fuerteventura	15 817	8 136	0	183	2	0	0	7 496
	Granada	1 278	139	0	774	3	0	0	362
	Ibiza	27 060	6 913	270	6 905	20	0	0	12 952
	La Coruna	1 447	96	0	889	1	0	0	461
	Almeria	794	121	0	440	0	0	0	233
	Las Palmas	71 737	18 232	0	9 621	42	0	0	43 842
	Madrid Barajas	157 204	6 725	0	70 796	497	0	0	79 186
	Menorca	10 114	3 453	0	820	15	0	0	5 826
	Asturias	2 240	157	0	1 378	2	0	0	703
	Palma de Mallorca	162 192	47 956	1 128	21 621	220	0	0	91 267
	Pamplona	669	51	0	271	1	0	0	346
	Reus	2 841	0	0	1	0	0	0	2 840
	Santiago De Compostela	28 348	895	0	15 826	10	0	0	11 617
	Santander	453	21	0	252	0	0	0	180
	Santa Cruz De La Palma	2 448	293	0	102	0	0	0	2 053
	Sevilla	7 511	776	0	3 638	28	0	0	3 069
	Tenerife Norte	1 894	209	0	700	4	0	0	981
	Tenerife Sur Reina Sofia	35 860	11 614	0	7 707	23	0	0	16 516
	Vigo	3 146	732	0	1 353	2	0	0	1 059
	Valencia	23 907	505	0	4 569	37	0	0	18 796
	Jerez De La Frontera	6 189	403	0	927	1	0	0	4 858
Zaragoza	503	4	0	66	8	0	0	425	
Div.	771	34	0	334	2	0	0	401	
Sweden	Total Land/Pays	118 383	512	0	48 046	399	0	0	69 426
	Stockholm Arlanda	106 658	410	0	39 119	369	0	0	66 760
	Stockholm Bromma	445	0	0	440	0	0	0	5
	Göteborg Landvetter	5 690	86	0	5 195	13	0	0	396
	Kiruna	227	5	0	21	0	0	0	201

C Reiseziel der abfliegenden Lokalpassagiere / Destination finale des passagers locaux au départ**C2 Detail nach Zielflughafen**

Détail par aéroport de destination

Quartale/Trimestres 1-4		Abflugsort / Lieu de départ							
		Total	Basel Mulhouse	Bern Belp	Genève Cointrin	Lugano Agno	Sion	St. Gallen Altenrhein	Zürich Kloten
Switzerland	Karlstad	572	3	0	3	0	0	0	566
	Malmö Sturup	3 187	0	0	3 168	0	0	0	19
	Ostersund	528	0	0	3	0	0	0	525
	Div.	1 076	8	0	97	17	0	0	954
	Total Land/Pays	201 953	1 970	364	85 160	31 180	729	0	82 550
	Brussels National	387	113	0	0	0	0	0	274
	Basel Mulhouse	2 973	431	15	1 143	7	0	0	1 377
	Genève	95 464	371	133	4 940	21 160	0	0	68 860
	Lugano Agno	31 291	10	39	21 118	1 264	0	0	8 860
	Switzerland	305	0	0	238	0	0	0	67
	Basel SBB	229	198	0	1	3	0	0	27
Turkey	Zürich	70 996	842	0	57 717	8 746	729	0	2 962
	Div.	308	5	177	3	0	0	0	123
	Total Land/Pays	412 532	55 885	0	60 926	695	0	0	295 026
	Adana	4 766	831	0	811	2	0	0	3 122
	Izmir Adnan Menderes	22 983	6 361	0	2 448	10	0	0	14 164
	Kayseri	1 893	283	0	578	0	0	0	1 032
	Antalya	207 942	33 057	0	23 935	24	0	0	150 926
	Bodrum Milas	6 955	30	0	654	2	0	0	6 269
	Diyarbakir	602	33	0	46	0	0	0	523
	Dalaman	3 598	80	0	435	1	0	0	3 082
	Denizli	614	0	0	10	0	0	0	604
Ukraine	Ankara Esenboga	16 658	4 202	0	4 248	26	0	0	8 182
	Gaziantep	6 668	1 182	0	1 299	0	0	0	4 187
	Istanbul	134 556	8 740	0	25 617	627	0	0	99 572
	Konya	1 422	314	0	313	3	0	0	792
	Malatya	699	216	0	101	0	0	0	382
	Samsun Corsamla	1 008	240	0	87	0	0	0	681
	Trabzon	1 774	294	0	187	0	0	0	1 293
	Div.	394	22	0	157	0	0	0	215
	Total Land/Pays	17 113	50	0	3 536	343	0	0	13 184
	Donetsk	221	1	0	37	19	0	0	164
	Kiev Borispol	15 500	15	0	3 066	303	0	0	12 116
Unbekannt	Odessa	855	13	0	316	4	0	0	522
	Simferopol	240	2	0	49	1	0	0	188
	Div.	297	19	0	68	16	0	0	194
	Div.	4	0	0	0	0	0	0	4
Afrika / Afrique									
Total		574 560	99 695	0	204 807	1 007	0	0	269 051
Algeria	Total Land/Pays	27 205	13 732	0	12 751	3	0	0	719
	Annaba	948	780	0	158	0	0	0	10
	Algiers	10 996	5	0	10 367	3	0	0	621
	Constantine	13 766	12 946	0	809	0	0	0	11
	Oran Es Senia	1 196	1	0	1 148	0	0	0	47
Angola	Div.	299	0	0	269	0	0	0	30
	Total Land/Pays	500	6	0	281	0	0	0	213
	Luanda	498	6	0	281	0	0	0	211
Benin	Div.	2	0	0	0	0	0	0	2
	Cotonou	562	0	0	545	12	0	0	5
Botswana	Total Land/Pays	474	4	0	140	2	0	0	328
	Gaborone	214	4	0	102	0	0	0	108
	Maun	251	0	0	38	2	0	0	211
	Div.	9	0	0	0	0	0	0	9
Burkina Faso	Total Land/Pays	1 130	0	0	1 106	2	0	0	22
	Ouagadougou	1 129	0	0	1 106	2	0	0	21
Burundi	Div.	1	0	0	0	0	0	0	1
	Div.	125	1	0	116	1	0	0	7

C Reiseziel der abfliegenden Lokalpassagiere / Destination finale des passagers locaux au départ**C2 Detail nach Zielflughafen****Détail par aéroport de destination**

Quartale/Trimestres 1-4		Abflugsort / Lieu de départ							
		Total	Basel Mulhouse	Bern Belp	Genève Cointrin	Lugano Agno	Sion	St. Gallen Aitenrhein	Zürich Kloten
Cameroon	Total Land/Pays	3 979	112	0	1 865	32	0	0	1 970
	Douala	1 960	62	0	863	11	0	0	1 024
	Yaounde Nsimalen	2 011	50	0	998	21	0	0	942
	Div.	8	0	0	4	0	0	0	4
Cape Verde	Total Land/Pays	902	31	0	396	3	0	0	472
	Praia	254	4	0	142	0	0	0	108
	Sal	493	18	0	232	3	0	0	240
	Div.	155	9	0	22	0	0	0	124
Cent.Afric.Rep	Div.	74	0	0	72	0	0	0	2
Chad	Ndjamena	383	0	0	376	2	0	0	5
Comoros	Div.	1	0	0	1	0	0	0	0
Congo	Div.	162	0	0	151	0	0	0	11
Cote d'Ivoire	Total Land/Pays	3 561	2 474	0	962	0	0	0	125
	Abidjan	3 560	2 474	0	961	0	0	0	125
	Div.	1	0	0	1	0	0	0	0
Djibouti	Div.	67	0	0	58	0	0	0	9
Egypt	Total Land/Pays	170 526	19 785	0	36 841	242	0	0	113 658
	Aswan	1 708	1 172	0	199	2	0	0	335
	Cairo	30 034	2 442	0	14 247	205	0	0	13 140
	Hurghada	48 406	8 665	0	9 353	7	0	0	30 381
	Luxor	11 958	5 850	0	1 146	5	0	0	4 957
	Marsa Alam	7 115	247	0	27	0	0	0	6 841
	Sharm El Sheikh	71 245	1 408	0	11 814	23	0	0	58 000
	Div.	60	1	0	55	0	0	0	4
Equat.Guinea	Malabo	695	0	0	98	1	0	0	596
Eritrea	Asmara	242	0	0	217	0	0	0	25
Ethiopia	Total Land/Pays	826	15	0	561	3	0	0	247
	Addis Ababa	822	15	0	557	3	0	0	247
	Div.	4	0	0	4	0	0	0	0
Gabon	Total Land/Pays	442	0	0	429	1	0	0	12
	Libreville	440	0	0	428	0	0	0	12
	Div.	2	0	0	1	1	0	0	0
Gambia	Banjul	379	28	0	5	0	0	0	346
Ghana	Accra	1 089	20	0	614	3	0	0	452
Guinea	Conakry	313	9	0	246	0	0	0	58
Guinea-Bissau	Div.	16	0	0	8	0	0	0	8
Kenya	Total Land/Pays	27 311	9 631	0	2 855	90	0	0	14 735
	Mombasa	20 843	9 551	0	283	28	0	0	10 981
	Nairobi Jomo Kenyatta International	6 428	80	0	2 554	62	0	0	3 732
	Div.	40	0	0	18	0	0	0	22
Lesotho	Div.	111	1	0	70	0	0	0	40
Liberia	Div.	89	11	0	7	0	0	0	71
Libya	Total Land/Pays	8 057	2	0	4 813	18	0	0	3 224
	Benghazi	1 003	0	0	316	2	0	0	685
	Tripoli	7 023	2	0	4 497	16	0	0	2 508
	Div.	31	0	0	0	0	0	0	31
Madagascar	Total Land/Pays	1 058	0	0	742	3	0	0	313
	Antananarivo	896	0	0	645	1	0	0	250
	Div.	162	0	0	97	2	0	0	63
Malawi	Div.	240	1	0	83	0	0	0	156
Mali	Bamako	901	0	0	864	3	0	0	34
Mauritania	Div.	166	0	0	153	0	0	0	13
Mauritius	Total Land/Pays	17 986	32	0	13 068	35	0	0	4 851
	Mauritius	17 924	32	0	13 012	35	0	0	4 845
	Div.	62	0	0	56	0	0	0	6
Mayotte	Div.	9	0	0	6	0	0	0	3
Mocambique	Total Land/Pays	524	4	0	230	1	0	0	289
	Maputo	470	4	0	213	1	0	0	252
	Div.	54	0	0	17	0	0	0	37

C Reiseziel der abfliegenden Lokalpassagiere / Destination finale des passagers locaux au départ**C2 Detail nach Zielflughafen****Détail par aéroport de destination**

Quartale/Trimestres 1-4		Abflugsort / Lieu de départ							
		Total	Basel Mulhouse	Bern Belp	Genève Cointrin	Lugano Agno	Sion	St. Gallen Altenrhein	Zürich Kloten
Morocco	Total Land/Pays	68 840	12 142	0	42 334	27	0	0	14 337
	Agadir al Massira	13 427	4 750	0	5 289	2	0	0	3 386
	Casablanca Mohamed V	27 259	207	0	21 282	16	0	0	5 754
	Fez	1 310	0	0	1 041	0	0	0	269
	Oujda	470	0	0	404	0	0	0	66
	Ouarzazate	1 422	0	0	1 078	0	0	0	344
	Marrakech	23 166	7 185	0	11 679	7	0	0	4 295
	Tanger	1 646	0	0	1 429	2	0	0	215
	Div.	140	0	0	132	0	0	0	8
Namibia	Total Land/Pays	5 264	7	0	403	47	0	0	4 807
	Windhoek International	5 227	7	0	400	47	0	0	4 773
Niger	Total Land/Pays	207	0	0	181	0	0	0	26
	Niamey	202	0	0	176	0	0	0	26
Nigeria	Total Land/Pays	1 643	70	0	1 048	19	0	0	506
	Abuja	486	46	0	374	3	0	0	63
Lagos	Total Land/Pays	1 083	24	0	610	14	0	0	435
	Div.	74	0	0	64	2	0	0	8
Reunion	Total Land/Pays	1 805	0	0	1 690	0	0	0	115
	St Denis De La Reunion	1 645	0	0	1 531	0	0	0	114
Rwanda	Div.	160	0	0	159	0	0	0	1
	Div.	187	37	0	51	0	0	0	99
Sao Tome	Div.	21	3	0	15	0	0	0	3
Senegal	Total Land/Pays	4 554	1 810	0	2 255	0	0	0	489
	Dakar	4 543	1 810	0	2 248	0	0	0	485
Seychelles	Div.	11	0	0	7	0	0	0	4
	Total Land/Pays	4 048	6	0	999	35	0	0	3 008
Praslin Island	Total Land/Pays	876	0	0	108	2	0	0	766
	Mahe Island	3 171	5	0	891	33	0	0	2 242
Sierra Leone	Div.	1	1	0	0	0	0	0	0
	Div.	72	13	0	0	0	0	0	59
Somalia	Div.	23	0	0	7	0	0	0	16
South Africa	Total Land/Pays	54 700	127	0	8 951	303	0	0	45 319
	Cape Town	14 546	53	0	1 751	84	0	0	12 658
	Durban International	3 024	5	0	317	15	0	0	2 687
	East London	271	0	0	29	0	0	0	242
	George	741	2	0	65	5	0	0	669
	Johannesburg International	33 876	65	0	6 623	189	0	0	26 999
	Kruger Mpumalanga Int.Airport	207	0	0	25	4	0	0	178
	Port Elizabeth	1 406	0	0	62	3	0	0	1 341
	Div.	629	2	0	79	3	0	0	545
	Sudan	Total Land/Pays	667	1	0	436	3	0	0
Khartoum	Total Land/Pays	661	1	0	434	3	0	0	223
	Div.	6	0	0	2	0	0	0	4
Swaziland	Div.	80	0	0	44	0	0	0	36
Tanzania	Total Land/Pays	3 370	32	0	1 220	44	0	0	2 074
	Dar Es Salaam	3 041	27	0	1 014	44	0	0	1 956
Kilimanjaro	Total Land/Pays	261	5	0	181	0	0	0	75
	Div.	68	0	0	25	0	0	0	43
Togo	Lome	580	0	0	555	4	0	0	21
Tunisia	Total Land/Pays	155 104	39 451	0	62 362	37	0	0	53 254
	Djerba	69 979	19 187	0	24 717	14	0	0	26 061
	Monastir	51 547	19 186	0	12 999	5	0	0	19 357
	Tabarka	999	0	0	999	0	0	0	0
	Tunis	32 339	1 078	0	23 415	18	0	0	7 828
Uganda	Div.	240	0	0	232	0	0	0	8
	Entebbe/Kampala	906	46	0	428	11	0	0	421

C Reiseziel der abfliegenden Lokalpassagiere / Destination finale des passagers locaux au départ
C2 Detail nach Zielflughafen

Détail par aéroport de destination

Quartale/Trimestres 1-4		Abflugsort / Lieu de départ							
		Total	Basel Mulhouse	Bern Belp	Genève Cointrin	Lugano Agno	Sion	St. Gallen Altenrhein	Zürich Kloten
Zaire	Total Land/Pays	310	29	0	121	0	0	0	160
	Kinshasa N Djili	298	29	0	120	0	0	0	149
	Div.	12	0	0	1	0	0	0	11
Zambia	Total Land/Pays	686	12	0	404	2	0	0	268
	Lusaka	547	12	0	363	2	0	0	170
	Div.	139	0	0	41	0	0	0	98
Zimbabwe	Total Land/Pays	1 388	10	0	573	18	0	0	787
	Harare	997	10	0	529	6	0	0	452
	Victoria Falls	308	0	0	33	9	0	0	266
	Div.	83	0	0	11	3	0	0	69
Asien / Asie									
Total		742 686	2 764	20	191 358	3 907	0	0	544 637
Afghanistan	Div.	38	0	0	12	0	0	0	26
Arab Emirates	Total Land/Pays	54 446	121	0	9 344	357	0	0	44 624
	Abu Dhabi International	716	6	0	595	1	0	0	114
	Dubai	53 729	115	0	8 748	356	0	0	44 510
	Div.	1	0	0	1	0	0	0	0
Armenia	Yerevan	812	3	0	311	4	0	0	494
Azerbaijan	GYD	230	2	0	153	0	0	0	75
Bahrain	Bahrain	2 049	81	0	1 044	10	0	0	914
Bangladesh	Total Land/Pays	1 716	10	0	573	1	0	0	1 132
	Dhaka	1 701	10	0	570	1	0	0	1 120
	Div.	15	0	0	3	0	0	0	12
Bhutan	Div.	6	0	0	2	0	0	0	4
Brunei	Div.	91	0	0	43	0	0	0	48
Cambodia	Total Land/Pays	1 755	3	0	559	29	0	0	1 164
	Phnom Penh	1 224	3	0	417	16	0	0	788
	Siem Reap	528	0	0	142	13	0	0	373
	Div.	3	0	0	0	0	0	0	3
China	Total Land/Pays	14 098	90	0	3 801	110	0	0	10 097
	Guangzhou	812	1	0	273	7	0	0	531
	Chengdu	257	2	0	3	0	0	0	252
	Kunming	351	0	0	45	3	0	0	303
	Beijing Capital	6 214	59	0	2 070	37	0	0	4 048
	Shanghai Pu Dong	5 107	18	0	1 218	48	0	0	3 823
	Div.	1 357	10	0	192	15	0	0	1 140
Georgia	Tbilisi	613	14	0	177	4	0	0	418
Hong Kong	Hong Kong Chek Lap Kok Int.Airport	26 977	257	0	6 994	226	0	0	19 500
India	Total Land/Pays	37 316	276	0	7 331	381	0	0	29 328
	Ahmedabad	200	1	0	19	1	0	0	179
	Bangalore	1 971	12	0	197	21	0	0	1 741
	Bombay	16 525	133	0	3 277	164	0	0	12 951
	Calcutta	866	13	0	263	5	0	0	585
	Cochin	3 189	48	0	136	103	0	0	2 902
	Delhi	5 868	38	0	2 337	28	0	0	3 465
	Goa	3 134	9	0	151	20	0	0	2 954
	Hyderabad	988	2	0	129	5	0	0	852
	Chennai/Madras	2 208	12	0	367	11	0	0	1 818
	Trivandrum	1 456	1	0	316	9	0	0	1 130
	Div.	911	7	0	139	14	0	0	751
Indonesia	Total Land/Pays	7 946	12	0	2 785	142	0	0	5 007
	Jakarta Soekarno-Hatta	3 063	7	0	954	47	0	0	2 055
	Denpasar Bali	4 186	5	0	1 597	71	0	0	2 513
	Div.	697	0	0	234	24	0	0	439
Iran	Total Land/Pays	8 805	103	0	5 517	23	0	0	3 162
	Tehran	8 289	99	0	5 177	23	0	0	2 990
	Div.	516	4	0	340	0	0	0	172
Iraq	Div.	49	0	0	28	0	0	0	21

C Reiseziel der abfliegenden Lokalpassagiere / Destination finale des passagers locaux au départ**C2 Detail nach Zielflughafen**

Détail par aéroport de destination

Quartale/Trimestres 1-4		Abflugsort / Lieu de départ								
		Total	Basel Mulhouse	Bern Belp	Genève Cointrin	Lugano Agno	Sion	St. Gallen Altenrhein	Zürich Kloten	
Israel	Total Land/Pays	93 465	247	0	34 766	210	0	0	58 242	
	Elat	895	0	0	254	0	0	0	641	
	Tel Aviv Ben Gurion International	92 537	247	0	34 488	210	0	0	57 592	
	Div.	33	0	0	24	0	0	0	9	
Japan	Total Land/Pays	74 156	299	0	25 642	334	0	0	47 881	
	Fukuoka	1 701	4	0	90	2	0	0	1 605	
	Osaka Itami	646	4	0	54	8	0	0	580	
	Osaka Kansai International	7 833	34	0	3 671	20	0	0	4 108	
	Nagoya	2 782	6	0	560	12	0	0	2 204	
	Tokyo Narita	59 539	245	0	20 991	282	0	0	38 021	
	Sapporo	297	0	0	6	0	0	0	291	
	Div.	1 358	6	0	270	10	0	0	1 072	
Jordan	Total Land/Pays	15 843	25	0	11 628	32	0	0	4 158	
	Amman Queen Alia International	14 829	25	0	11 476	32	0	0	3 296	
	Aqaba	987	0	0	125	0	0	0	862	
	Div.	27	0	0	27	0	0	0	0	
Kazakhstan	Total Land/Pays	453	9	0	217	13	0	0	214	
	Almaty	407	4	0	200	13	0	0	190	
	Div.	46	5	0	17	0	0	0	24	
Korea Nord	Div.	15	0	0	0	0	0	0	15	
Korea South	Total Land/Pays	17 849	48	0	2 802	47	0	0	14 952	
	Seoul Incheon International Airport	16 128	47	0	2 667	45	0	0	13 369	
	Pusan	984	0	0	26	0	0	0	958	
	Seoul Kimpo International	409	1	0	93	2	0	0	313	
	Div.	328	0	0	16	0	0	0	312	
Kuwait	Kuwait	8 489	39	0	7 820	6	0	0	624	
Kyrgyzstan	Bishkek	1 093	8	0	345	3	0	0	737	
Lao	Total Land/Pays	532	0	0	173	2	0	0	357	
	Vientiane	410	0	0	137	0	0	0	273	
	Div.	122	0	0	36	2	0	0	84	
Lebanon	Beirut	20 269	4	0	15 959	6	0	0	4 300	
Macau	Div.	1	0	0	0	0	0	0	1	
Malaysia	Total Land/Pays	14 668	47	0	2 372	101	0	0	12 148	
	Kota Kinabalu	324	1	0	41	3	0	0	279	
	Kuching	279	0	0	23	8	0	0	248	
	Kuantan	237	0	0	29	0	0	0	208	
	Kuala Lumpur	11 863	42	0	1 991	74	0	0	9 756	
	Langkawi	615	0	0	81	6	0	0	528	
	Penang International	689	1	0	122	9	0	0	557	
	Div.	661	3	0	85	1	0	0	572	
	Maldives	Male	31 215	4	0	1 833	93	0	0	29 285
	Moldova	Kishinev	1 275	7	20	537	18	0	0	693
Mongolia	Ulan Bator	716	6	0	286	6	0	0	418	
Myanmar	Total Land/Pays	1 794	2	0	489	20	0	0	1 283	
	Yangon	1 787	2	0	487	20	0	0	1 278	
	Div.	7	0	0	2	0	0	0	5	
Nepal	Total Land/Pays	1 883	11	0	400	1	0	0	1 471	
	Kathmandu	1 878	11	0	398	1	0	0	1 468	
	Div.	5	0	0	2	0	0	0	3	
Oman	Total Land/Pays	4 229	276	0	846	35	0	0	3 072	
	Muscat	4 194	276	0	844	35	0	0	3 039	
	Div.	35	0	0	2	0	0	0	33	
Pakistan	Total Land/Pays	6 115	28	0	1 987	49	0	0	4 051	
	Islamabad	1 601	3	0	582	6	0	0	1 010	
	Karachi	2 510	25	0	741	29	0	0	1 715	
	Lahore	1 440	0	0	420	13	0	0	1 007	
	Peshawar	548	0	0	243	1	0	0	304	
	Div.	16	0	0	1	0	0	0	15	

C Reiseziel der abfliegenden Lokalpassagiere / Destination finale des passagers locaux au départ
C2 Detail nach Zielflughafen

Détail par aéroport de destination

Quartale/Trimestres 1-4		Abflugsort / Lieu de départ							
		Total	Basel Mulhouse	Bern Belp	Genève Cointrin	Lugano Agno	Sion	St. Gallen Altenrhein	Zürich Kloten
Philippines	Total Land/Pays	8 663	20	0	1 845	84	0	0	6 714
	Cebu	1 232	11	0	180	11	0	0	1 030
	Manila Ninoy Aquino International	7 314	9	0	1 639	70	0	0	5 596
	Div.	117	0	0	26	3	0	0	88
Qatar	Doha	1 975	15	0	461	8	0	0	1 491
Saudi Arabia	Total Land/Pays	18 548	374	0	14 108	112	0	0	3 954
	Damman King Fahd International	323	3	0	151	7	0	0	162
	Jeddah	9 601	359	0	7 259	41	0	0	1 942
	Madinah	1 711	0	0	1 705	0	0	0	6
	Riyadh	6 712	12	0	4 845	64	0	0	1 791
	Div.	201	0	0	148	0	0	0	53
Singapore	Singapore Changi	105 630	67	0	5 418	225	0	0	99 920
Sri Lanka	Colombo Bandaranayike	28 395	4	0	2 623	110	0	0	25 658
Syrian	Total Land/Pays	2 965	17	0	1 138	3	0	0	1 807
	Damascus	2 874	13	0	1 103	3	0	0	1 755
	Div.	91	4	0	35	0	0	0	52
Taiwan	Total Land/Pays	8 505	62	0	1 121	96	0	0	7 226
	Kaohsiung	906	3	0	127	11	0	0	765
	Taipei Chiang Kai Shek Intl	7 599	59	0	994	85	0	0	6 461
Tajikistan	Div.	21	0	0	4	0	0	0	17
Thailand	Total Land/Pays	108 726	140	0	14 312	921	0	0	93 353
	Bangkok	78 755	137	0	11 658	637	0	0	66 323
	Chiang Rai	577	0	0	105	2	0	0	470
	Chiang Mai	4 477	0	0	331	23	0	0	4 123
	Phuket	16 056	2	0	1 547	167	0	0	14 340
	Krabi	625	0	0	43	6	0	0	576
	Khon Kaen	435	0	0	22	8	0	0	405
	Koh Samui	6 407	0	0	498	64	0	0	5 845
	Udon Thani	544	0	0	43	8	0	0	493
	Div.	850	1	0	65	6	0	0	778
Turkmenistan	Div.	55	1	0	32	0	0	0	22
Uzbekistan	Total Land/Pays	1 258	14	0	597	3	0	0	644
	Tashkent	1 255	14	0	595	3	0	0	643
	Div.	3	0	0	2	0	0	0	1
Viet Nam	Total Land/Pays	6 654	16	0	2 823	80	0	0	3 735
	Hanoi	3 270	5	0	1 403	30	0	0	1 832
	Ho Chi Minh City	3 326	11	0	1 410	50	0	0	1 855
	Div.	58	0	0	10	0	0	0	48
Yemen	Total Land/Pays	284	2	0	100	2	0	0	180
	Sanaa	263	2	0	99	2	0	0	160
	Div.	21	0	0	1	0	0	0	20

Ozeanien / Océanie

Total		31 134	555	0	6 434	274	0	0	23 871
Australia	Total Land/Pays	24 574	410	0	4 861	232	0	0	19 071
	Adelaide	705	8	0	81	7	0	0	609
	Brisbane	3 202	23	0	461	62	0	0	2 656
	Cairns	1 322	24	0	96	9	0	0	1 193
	Darwin	742	28	0	27	2	0	0	685
	Melbourne	4 175	67	0	1 081	35	0	0	2 992
	Perth	5 003	39	0	603	54	0	0	4 307
	Sydney Kingsford Smith	8 956	209	0	2 447	61	0	0	6 239
	Div.	469	12	0	65	2	0	0	390
	Cook Islands	Div.	83	8	0	5	0	0	0
Fiji Islands	Div.	129	9	0	26	0	0	0	94
French Polynesia	Total Land/Pays	1 110	36	0	924	11	0	0	139
	Papeete	1 042	36	0	865	11	0	0	130
	Div.	68	0	0	59	0	0	0	9
Guam	Div.	21	0	0	1	0	0	0	20

C Reiseziel der abfliegenden Lokalpassagiere / Destination finale des passagers locaux au départ**C2 Detail nach Zielflughafen****Détail par aéroport de destination**

Quartale/Trimestres 1-4		Abflugsort / Lieu de départ						
		Total	Basel Mulhouse	Bern Belp	Genève Cointrin	Lugano Agno	Sion	St. Gallen Altenrhein
Micronesia	Div.	4	0	0	0	0	0	4
New Caledonia	Div.	106	16	0	62	0	0	28
New Zealand	Total Land/Pays	5 001	70	0	522	29	0	4 380
	Auckland International	3 760	43	0	385	23	0	3 309
	Christchurch	740	18	0	77	2	0	643
	Wellington	218	7	0	37	1	0	173
	Div.	283	2	0	23	3	0	255
North.Marina	Div.	6	0	0	0	0	0	6
Palau	Div.	6	0	0	2	0	0	4
Papua Guinea	Div.	41	0	0	18	2	0	21
Samoa.Western	Div.	12	0	0	3	0	0	9
Solomon Isl	Div.	12	0	0	4	0	0	8
Tonga	Div.	14	1	0	2	0	0	11
Vanuatu	Div.	15	5	0	4	0	0	6

Nordamerika / Amérique du Nord

Total		637 363	5 573	0	169 420	4 118	0	0	458 252
Canada	Total Land/Pays	66 337	689	0	21 627	607	0	0	43 414
	Ottawa Rail Station	920	0	0	275	8	0	0	637
	Edmonton International	534	5	0	9	2	0	0	518
	Halifax International	1 304	24	0	139	6	0	0	1 135
	Ottawa Mcdonald Cartier Intl	1 350	60	0	654	3	0	0	633
	Quebec	482	0	0	170	5	0	0	307
	Montreal Dorval International	34 007	158	0	15 194	425	0	0	18 230
	Vancouver International	6 907	90	0	1 197	20	0	0	5 600
	Winnipeg International	608	8	0	11	9	0	0	580
	Calgary	3 474	11	0	96	29	0	0	3 338
	Toronto Lester Pearson Internatio	15 334	301	0	3 641	85	0	0	11 307
	Div.	1 417	32	0	241	15	0	0	1 129
Mexico	Total Land/Pays	19 701	83	0	5 900	106	0	0	13 612
	Cancun	11 780	2	0	1 298	69	0	0	10 411
	Mexico City Benito Juarez Intl	6 760	64	0	4 096	26	0	0	2 574
	Monterrey General Mariano Escobedo	233	1	0	86	2	0	0	144
	Div.	928	16	0	420	9	0	0	483
St.Pierre	Div.	4	3	0	1	0	0	0	0
United States	Total Land/Pays	551 321	4 798	0	141 892	3 405	0	0	401 226
	Albuquerque	620	2	0	170	10	0	0	438
	Albany County	463	11	0	132	0	0	0	320
	Anchorage International	348	1	0	39	5	0	0	303
	Atlanta Hartsfield Intl	12 919	31	0	3 530	13	0	0	9 345
	Austin Robert Mueller Municipal	894	10	0	313	13	0	0	558
	Asheville	254	1	0	80	0	0	0	173
	Baku	300	5	0	199	1	0	0	95
	Hartford Bradley International	422	0	0	125	3	0	0	294
	Birmingham	434	1	0	44	5	0	0	384
	Nashville	1 236	11	0	406	7	0	0	812
	Boston Logan International	29 108	458	0	9 070	236	0	0	19 344
	Burlington	377	4	0	168	3	0	0	202
	Buffalo	584	11	0	158	2	0	0	413
	Baltimore Washington International	2 065	56	0	935	3	0	0	1 071
	Columbia Metropolitan	286	1	0	41	1	0	0	243
	Charleston	484	0	0	129	2	0	0	353
	Cedar Rapids	232	4	0	24	0	0	0	204
	Cleveland Hopkins International	2 744	4	0	996	7	0	0	1 737
	Charlotte	1 563	9	0	340	11	0	0	1 203
	Columbus Port Columbus Intl	1 416	6	0	398	8	0	0	1 004
	Cincinnati Northern Kentucky Int	3 683	10	0	2 111	8	0	0	1 554
	Daytona Beach	262	0	0	38	0	0	0	224
	Dayton Intl	338	3	0	59	2	0	0	274



C Reiseziel der abfliegenden Lokalfpassagiere / Destination finale des passagers locaux au départ

C2 Detail nach Zielflughafen

Détail par aéroport de destination

Quartale/Trimestres 1-4	Abflugsort / Lieu de départ							
	Total	Basel Mulhouse	Bern Belp	Genève Cointrin	Lugano Agno	Sion	St. Gallen Altenrhein	Zürich Kloten
Washington National	3 146	9	0	1 652	22	0	0	1 463
Denver International	4 306	60	0	1 566	36	0	0	2 644
Dallas Fort Worth Intl	69 063	24	0	1 887	67	0	0	67 085
Des Moines	207	18	0	48	1	0	0	140
Detroit Wayne County	2 682	103	0	1 037	10	0	0	1 532
El Paso International	200	1	0	92	3	0	0	104
New York Newark International	61 186	637	0	18 916	237	0	0	41 396
Fort Lauderdale/Hollywood Intl	1 293	4	0	390	9	0	0	890
Grand Rapids	370	4	0	82	7	0	0	277
Greensboro/High Point	1 415	32	0	163	0	0	0	1 220
Greenville/Spartanburg	818	5	0	154	0	0	0	659
Honolulu International	978	9	0	81	9	0	0	879
Houston Hobby	306	0	0	29	1	0	0	276
Huntsville Madison County	264	0	0	31	0	0	0	233
Washington Dulles International	7 131	212	0	5 274	38	0	0	1 607
Houston Intercontinental	4 419	24	0	2 105	22	0	0	2 268
Indianapolis	1 915	39	0	702	11	0	0	1 163
Jacksonville International	943	0	0	199	3	0	0	741
New York J F Kennedy	126 576	722	0	40 178	881	0	0	84 795
Kona	215	0	0	16	2	0	0	197
Las Vegas Mccarran Intl.Airport	4 976	22	0	1 170	47	0	0	3 737
Los Angeles International	31 405	330	0	7 459	421	0	0	23 195
Lexington Blue Grass	388	2	0	108	0	0	0	278
New York La Guardia	302	7	0	37	0	0	0	258
Saginaw	225	2	0	29	1	0	0	193
Kansas City International	1 040	8	0	293	3	0	0	736
Orlando International	6 786	33	0	1 800	46	0	0	4 907
Chicago Midway	222	0	0	52	0	0	0	170
Memphis International	600	7	0	116	5	0	0	472
Miami International	32 105	180	0	8 345	462	0	0	23 118
Milwaukee General Mitchell Field	529	10	0	151	5	0	0	363
Mobile Municipal	328	2	0	9	0	0	0	317
Madison	261	6	0	90	4	0	0	161
Minneapolis International	3 251	90	0	1 151	13	0	0	1 997
New Orleans International	2 312	17	0	471	25	0	0	1 799
Kahului	306	1	0	29	7	0	0	269
Oklahoma City Will Rogers	300	0	0	87	0	0	0	213
Omaha Eppley Airfield	351	6	0	86	1	0	0	258
Chicago O Hare International	48 889	263	0	7 570	174	0	0	40 882
Norfolk International	631	6	0	174	2	0	0	449
Palm Beach International	998	1	0	250	5	0	0	742
Portland	1 081	6	0	293	3	0	0	779
Philadelphia International	3 074	342	0	1 524	14	0	0	1 194
Phoenix Sky Harbor International	3 079	77	0	1 172	23	0	0	1 807
Peoria	225	0	0	157	4	0	0	64
Pittsburgh International	2 191	4	0	659	10	0	0	1 518
Providence	244	2	0	121	0	0	0	121
Raleigh/Durham	2 659	45	0	958	7	0	0	1 649
Richmond	885	2	0	311	0	0	0	572
Reno	230	3	0	70	5	0	0	152
Rochester	685	3	0	277	2	0	0	403
Fort Myers Sw Florida Regional	2 170	12	0	208	10	0	0	1 940
San Diego Lindbergh Field Internat	4 332	52	0	1 327	87	0	0	2 866
San Antonio International	802	10	0	234	11	0	0	547
Savannah International	542	7	0	146	4	0	0	385
Louisville Standiford Field	635	3	0	88	1	0	0	543
Seattle Tacoma International	3 181	105	0	1 248	17	0	0	1 811
San Francisco International	19 114	392	0	4 506	104	0	0	14 112
San Jose International	797	9	0	203	12	0	0	573
Salt Lake City	2 186	3	0	502	3	0	0	1 678

C Reiseziel der abfliegenden Lokalpassagiere / Destination finale des passagers locaux au départ**C2 Detail nach Zielflughafen****Détail par aéroport de destination**

Quartale/Trimestres 1-4		Abflugsort / Lieu de départ							
		Total	Basel Mulhouse	Bern Belp	Genève Cointrin	Lugano Agno	Sion	St. Gallen Altenrhein	Zürich Kloten
	Sacramento Metropolitan	340	3	0	77	13	0	0	247
	Santa Ana John Wayne Intl	484	4	0	150	4	0	0	326
	Sarasota/Bradenton	788	1	0	42	3	0	0	742
	St Louis Lambert Intl	2 165	29	0	658	13	0	0	1 465
	Syracuse	512	3	0	156	3	0	0	350
	Tallahassee	220	0	0	14	0	0	0	206
	Tampa International	4 275	14	0	1 150	32	0	0	3 079
	Tulsa International	463	6	0	71	0	0	0	386
	Tucson International	384	1	0	87	2	0	0	294
	Knoxville	485	3	0	97	2	0	0	383
	Div.	8 423	122	0	1 802	96	0	0	6 403
Zentralamerika / Amérique centrale									
	Total	87 211	947	0	19 295	307	0	0	66 662
	Anguilla	Div.	1	0	1	0	0	0	0
	Antigua	Antigua	655	39	0	293	2	0	321
	Aruba	Div.	58	7	0	40	0	0	11
	Bahamas	Total Land/Pays	1 574	39	0	532	98	0	905
		Nassau International	1 409	33	0	502	95	0	779
		Div.	165	6	0	30	3	0	126
	Barbados	Barbados	806	28	0	512	1	0	265
	Belize	Div.	69	0	0	23	0	0	46
	Bermuda	Bermuda International	808	15	0	426	2	0	365
	Cayman Isl	Grand Cayman Island	229	2	0	81	5	0	141
	Costa Rica	Total Land/Pays	5 260	18	0	1 797	33	0	3 412
		San Jose Juan Santamaria	5 248	16	0	1 797	33	0	3 402
		Div.	12	2	0	0	0	0	10
	Cuba	Total Land/Pays	19 683	17	0	3 250	29	0	16 387
		Havana	5 434	11	0	3 030	12	0	2 381
		Holguin	2 961	0	0	52	6	0	2 903
		Varadero	11 282	6	0	165	9	0	11 102
		Div.	6	0	0	3	2	0	1
	Dominica	Div.	10	2	0	0	0	0	8
	Dominican Rep	Total Land/Pays	43 639	397	0	5 942	79	0	37 221
		La Romana	1 455	383	0	51	0	0	1 021
		Puerto Plata	9 682	7	0	170	13	0	9 492
		Punta Cana	23 629	1	0	1 671	22	0	21 935
		Santo Domingo Las Americas	8 866	6	0	4 045	44	0	4 771
		Div.	7	0	0	5	0	0	2
	El Salvador	San Salvador	408	3	0	215	0	0	190
	Grenada	Div.	98	4	0	43	0	0	51
	Guadeloupe	Total Land/Pays	1 571	213	0	1 320	0	0	38
		Pointe-A-Pitre	1 559	213	0	1 312	0	0	34
		Div.	12	0	0	8	0	0	4
	Guatemala	Total Land/Pays	1 319	12	0	534	5	0	768
		Guatemala City	1 313	12	0	530	5	0	766
		Div.	6	0	0	4	0	0	2
	Haiti	Div.	151	0	0	76	0	0	75
	Honduras	Total Land/Pays	454	6	0	127	3	0	318
		San Pedro Sula	320	1	0	79	1	0	239
		Div.	134	5	0	48	2	0	79
	Jamaica	Total Land/Pays	3 973	62	0	368	7	0	3 536
		Kingston Norman Manley Intl	341	10	0	237	1	0	93
		Montego Bay	3 632	52	0	131	6	0	3 443
	Martinique	Fort De France	1 233	0	0	1 218	2	0	13
	Neth.Antilles	Total Land/Pays	728	13	0	651	0	0	64
		St Maarten	630	2	0	575	0	0	53
		Div.	98	11	0	76	0	0	11

C Reiseziel der abfliegenden Lokalfpassagiere / Destination finale des passagers locaux au départ
C2 Detail nach Zielflughafen

Détail par aéroport de destination

Quartale/Trimestres 1-4		Abflugsort / Lieu de départ							
		Total	Basel Mulhouse	Bern Belp	Genève Cointrin	Lugano Agno	Sion	St. Gallen Altenrhein	Zürich Kloten
Nicaragua	Managua	641	1	0	302	7	0	0	331
Panama	Total Land/Pays	1 221	0	0	531	5	0	0	685
	Panama City Tocumen Internationl	1 219	0	0	531	5	0	0	683
	Div.	2	0	0	0	0	0	0	2
Puerto Rico	Total Land/Pays	1 459	10	0	582	23	0	0	844
	San Juan Luis Munoz Marin Intl	1 455	10	0	580	23	0	0	842
	Div.	4	0	0	2	0	0	0	2
Saint Lucia	Total Land/Pays	288	19	0	80	0	0	0	189
	St Lucia Hewanorra/Vieux-Fort	262	19	0	70	0	0	0	173
	Div.	26	0	0	10	0	0	0	16
St.Kitts-Nevis	Div.	12	1	0	0	0	0	0	11
St.Vincent	Div.	23	2	0	2	0	0	0	19
Trinidad	Total Land/Pays	524	36	0	222	4	0	0	262
	Piarco	385	28	0	165	4	0	0	188
	Div.	139	8	0	57	0	0	0	74
Turk/Caicos Isl	Div.	101	0	0	48	2	0	0	51
Virgin IL GBR	Div.	98	0	0	41	0	0	0	57
Virgin IL USA	Div.	117	1	0	38	0	0	0	78
Südamerika / Amérique du Sud									
Total		86 519	348	0	35 519	645	0	0	50 007
Argentina	Total Land/Pays	11 881	53	0	5 392	111	0	0	6 325
	Cordoba	285	2	0	142	0	0	0	141
	Buenos Aires Ministro Pistarini	11 217	47	0	5 107	111	0	0	5 952
	Div.	379	4	0	143	0	0	0	232
Bolivia	Total Land/Pays	956	11	0	319	3	0	0	623
	La Paz	483	10	0	173	0	0	0	300
	Santa Cruz Viru Viru International	320	1	0	85	3	0	0	231
	Div.	153	0	0	61	0	0	0	92
Brazil	Total Land/Pays	47 591	132	0	16 438	442	0	0	30 579
	Brasilia	633	5	0	208	2	0	0	418
	Belo Horizonte Tancredo Neves Int	673	1	0	201	3	0	0	468
	Curitiba Afonso Pena	681	1	0	113	4	0	0	563
	Florianopolis	353	0	0	120	5	0	0	228
	Fortaleza	5 167	0	0	308	9	0	0	4 850
	Rio De Janeiro International	7 650	36	0	3 104	40	0	0	4 470
	Sao Paulo Guarulhos Int	24 529	72	0	10 302	326	0	0	13 829
	Goiania	1 080	4	0	223	13	0	0	840
	Iguassu Falls	735	0	0	66	2	0	0	667
	Manaus	265	1	0	97	0	0	0	167
	Natal	379	0	0	46	6	0	0	327
	Porto Alegre	692	0	0	284	6	0	0	402
	Recife	1 491	1	0	445	3	0	0	1 042
Salvador	1 724	1	0	562	6	0	0	1 155	
	Div.	1 539	10	0	359	17	0	0	1 153
Chile	Total Land/Pays	6 162	19	0	3 265	21	0	0	2 857
	Santiago Comodoro Arturo Merino Ben	5 835	19	0	3 183	20	0	0	2 613
	Div.	327	0	0	82	1	0	0	244
Colombia	Total Land/Pays	4 286	22	0	2 428	23	0	0	1 813
	Bogota	3 168	17	0	1 886	10	0	0	1 255
	Cali	476	4	0	239	0	0	0	233
	Div.	642	1	0	303	13	0	0	325
Ecuador	Total Land/Pays	3 869	23	0	1 551	9	0	0	2 286
	Guayaquil	652	6	0	247	2	0	0	397
	Quito	3 217	17	0	1 304	7	0	0	1 889
Falkland Isl	Div.	1	0	0	0	0	0	0	1
French Guyana	Div.	55	0	0	50	0	0	0	5
Guyana	Div.	23	0	0	6	0	0	0	17

C Reiseziel der abfliegenden Lokalpassagiere / Destination finale des passagers locaux au départ

C2 Detail nach Zielflughafen

Détail par aéroport de destination

Quartale/Trimestres 1-4		Abflugsort / Lieu de départ							
		Total	Basel Mulhouse	Bern Belp	Genève Cointrin	Lugano Agno	Sion	St. Gallen Altenrhein	Zürich Kloten
Paraguay	Total Land/Pays	798	1	0	173	5	0	0	619
	Asuncion	760	1	0	162	5	0	0	592
	Div.	38	0	0	11	0	0	0	27
Peru	Total Land/Pays	6 031	56	0	3 206	14	0	0	2 755
	Lima	5 892	55	0	3 152	14	0	0	2 671
	Div.	139	1	0	54	0	0	0	84
Surinam	Div.	29	2	0	13	2	0	0	12
Uruguay	Total Land/Pays	1 249	2	0	824	7	0	0	416
	Montevideo	1 227	2	0	815	7	0	0	403
	Div.	22	0	0	9	0	0	0	13
Venezuela	Total Land/Pays	3 588	27	0	1 854	8	0	0	1 699
	Caracas	3 064	23	0	1 540	8	0	0	1 493
	Porlamar	477	3	0	293	0	0	0	181
	Div.	47	1	0	21	0	0	0	25

D Fracht beim Abflug auf Direktflügen / Fret au départ par vols directs

D1 Tonnen (inkl. Transfer), Vergleich mit dem Vorjahr

Tonnes (transfert inclus), comparaison avec l'année précédente

Quartale/Trimestres 1-4	Abflugsort / Lieu de départ					
	Total	Basel Mulhouse	Genève Cointrin	Lugano Agno	St. Gallen Altenrhein	Zürich Kloten
2003						
Total	181 960,2	16 143,9	17 243,6	131,4	15,9	148 425,3
Europa / Europe	55 772,8	13 184,0	10 150,3	131,4	15,9	32 291,2
Afrika / Afrique	16 360,4	69,9	560,5	15 730,0
Asien / Asie	55 960,4	2 885,9	1 056,8	52 017,7
Ozeanien / Océanie
Nordamerika / Amérique du Nord	49 541,4	...	5 476,1	44 065,4
Zentralamerika / Amérique centrale	61,8	0,1	61,7
Südamerika / Amérique du Sud	4 263,4	4,0	4 259,4
2004						
Total	169 786,8	19 172,1	16 806,7	52,2	19,0	133 736,8
Europa / Europe	51 014,0	13 288,4	9 410,5	52,2	19,0	28 243,9
Afrika / Afrique	16 199,0	45,1	706,9	15 446,9
Asien / Asie	52 332,4	5 791,8	1 145,6	45 395,0
Ozeanien / Océanie
Nordamerika / Amérique du Nord	46 523,5	46,8	5 543,7	40 933,1
Zentralamerika / Amérique centrale	25,8	25,8
Südamerika / Amérique du Sud	3 692,1	3 692,1
Diff. 2004-2003 (%)						
Total	-6,7	18,8	-2,5	-60,3	19,3	-9,9
Europa / Europe	-8,5	0,8	-7,3	-60,3	19,3	-12,5
Afrika / Afrique	-1,0	-35,4	26,1	-1,8
Asien / Asie	-6,5	100,7	8,4	-12,7
Ozeanien / Océanie
Nordamerika / Amérique du Nord	-6,1	...	1,2	-7,1
Zentralamerika / Amérique centrale	-58,3	-58,2
Südamerika / Amérique du Sud	-13,4	-13,3

D Fracht beim Abflug auf Direktflügen / Fret au départ par vols directs

D2 Tonnen (inkl. Transfer), Detail nach Zielflughafen

Tonnes (transfert inclus), détail par aéroport de destination

Quartale/Trimestres 1-4		Abflugsort / Lieu de départ					Zürich Kloten
		Total	Basel Mulhouse	Genève Cointrin	Lugano Agno	St. Gallen Altenrhein	
Europa / Europe							
Total		51 014,0	13 288,4	9 410,5	52,2	19,0	28 243,9
Albania	Div.	4,5	4,5
Austria	Total Land/Pays	1 267,9	1,2	159,3	...	19,0	1 088,3
	Wien	1 266,0	1,2	159,3	...	19,0	1 086,5
	Div.	1,9	1,9
Belgium	Total Land/Pays	8 705,5	7 493,6	298,6	913,2
	Brussels National	5 460,7	4 324,5	275,8	860,4
	Liège	3 244,8	3 169,1	22,8	52,9
Bosnia	Div.	1,1	1,1
Bulgaria	Total Land/Pays	48,3	...	10,3	38,1
	Plovdiv	18,1	...	10,3	7,8
	Sofia	30,3	30,3
Croatia	Total Land/Pays	77,2	77,2
	Zagreb	75,6	75,6
	Div.	1,6	1,6
Cyprus	Larnaca	252,5	252,5
Czech Republic	Praha	639,9	639,9
Denmark	Total Land/Pays	333,7	...	133,3	200,3
	Kopenhagen Kastrup	331,6	...	131,2	200,3
	Div.	2,1	...	2,1
Finland	Helsinki	396,1	...	0,2	395,9
France	Total Land/Pays	5 356,1	3 937,3	384,8	1 034,0
	Lyon Satolas	12,8	0,1	5,6	7,1
	Marseille	10,1	...	10,1
	Nice	75,3	0,0	75,3
	Paris Charles De Gaulle	4 845,0	3 760,6	329,6	754,7
	Paris Orly	373,3	176,4	196,8
	Nantes	30,0	...	30,0
	Div.	9,7	0,1	9,6
Germany	Total Land/Pays	6 378,1	1 440,2	1 697,2	3 240,7
	Frankfurt International	2 259,9	...	1 011,6	1 248,3
	Hamburg Fuhlsbüttel	365,0	5,5	0,0	359,5
	Köln Bonn	2 781,9	1 420,7	490,7	870,6
	Düsseldorf	187,1	2,4	2,9	181,8
	München Franz Joseph Strauss	425,0	9,9	161,8	253,4
	Nürnberg	32,9	...	18,1	14,8
	Stuttgart	79,1	79,1
	Berlin Tegel	213,9	0,2	213,8
	Hannover	29,3	...	9,8	19,6
	Div.	3,9	1,6	2,3
Great Britain	Total Land/Pays	5 214,0	117,3	1 247,7	3 849,0
	Birmingham International	27,7	7,7	20,0
	Manchester International	461,1	3,8	8,2	449,2
	London Gatwick	180,0	...	173,0	7,1
	London City	15,2	0,0	3,8	11,4
	London Heathrow	4 403,3	64,2	987,4	3 351,7
	East Midlands	13,3	10,9	2,4
	London Stansted	102,7	29,8	72,9
	Div.	10,6	0,8	0,0	9,7
Greece	Total Land/Pays	1 485,4	...	145,0	1 340,4
	Athina Eleftherios Venizelos	1 189,5	...	145,0	1 044,6
	Thessaloniki	295,8	295,8
	Div.	0,0	0,0
Hungary	Budapest	619,3	...	112,1	507,3
Iceland	Div.	0,1	0,1
Ireland	Dublin	167,4	...	11,1	156,3
Italy	Total Land/Pays	2 635,4	50,0	1 150,6	1 434,9
	Milano Malpensa	781,3	2,2	0,1	779,0

D Fracht beim Abflug auf Direktflügen / Fret au départ par vols directs

D2 Tonnen (inkl. Transfer), Detail nach Zielflughafen

Tonnes (transfert inclus), détail par aéroport de destination

Quartale/Trimestres 1-4		Abflugsort / Lieu de départ					
		Total	Basel Mulhouse	Genève Cointrin	Lugano Agno	St. Gallen Altenrhein	Zürich Kloten
	Bergamo Orio Al Serio	1 128,2	47,7	1 080,5
	Roma Fiumicino	721,7...	70,0	651,8	...
	Div.	4,1	4,1
Luxembourg	Luxembourg	25,4	...	0,1	25,3
Macedonia	Total Land/Pays	64,8	64,8
	Skopje	64,1	64,1
	Div.	0,7	0,7
Malta	Malta	108,8	9,5	11,3	88,0
Netherlands	Amsterdam Schiphol	1 284,9	1,5	556,4	727,0
Norway	Total Land/Pays	38,5	2,3	2,0	34,2
	Oslo Gardermoen	36,2	...	2,0	34,2
	Div.	2,3	2,3
Poland	Total Land/Pays	240,9	...	81,2	159,7
	Warszawa	237,3	...	81,2	156,1
	Div.	3,7	3,7
Portugal	Total Land/Pays	1 240,4	0,5	335,2	904,7
	Porto	139,5	0,3	129,0	10,2
	Lisboa	1 100,9	0,2	206,2	894,5
Romania	Bucuresti Otopeni	244,6	244,6
Russian Fed	Total Land/Pays	854,8	...	288,0	566,8
	Moskva Domodedovo	416,0	...	38,5	377,4
	Moskva Sheremetyevo	433,8	...	249,5	184,3
	Div.	5,1	5,1
Serbien et Montenegro	Total Land/Pays	508,8	56,1	1,1	451,6
	Dakovica	53,6	53,6
	Belgrade	418,3	418,3
	Pristina	36,5	2,5	1,1	32,9
	Div.	0,4	0,4
Slovenia	Ljubljana	52,0	52,0
Spain	Total Land/Pays	4 050,1	22,7	347,6	3 679,8
	Alicante	24,5	24,5
	Barcelona	1 447,3	2,1	121,4	1 323,8
	Madrid Barajas	1 988,3	6,8	212,6	1 768,9
	Malaga	404,8	...	12,4	392,4
	Palma de Mallorca	159,0	159,0
	Div.	26,2	13,9	1,1	11,3
Sweden	Total Land/Pays	451,8	...	35,2	416,6
	Stockholm Arlanda	450,4	...	35,2	415,2
	Div.	1,4	1,4
Switzerland	Total Land/Pays	4 694,1	13,8	2 052,5	52,2	...	2 575,6
	Genève	2 442,3	3,5	2 438,7
	Lugano Agno	63,7	63,7
	Zürich	1 586,3	10,3	1 522,0	52,2	...	1,8
	Basel Mulhouse	544,7	...	530,5	14,2
	Collectiv Airport Schweiz	57,2	57,2
Turkey	Total Land/Pays	3 416,9	141,3	349,7	2 925,9
	Istanbul	3 412,4	141,3	349,3	2 921,8
	Div.	4,5	...	0,4	4,1
Ukraine	Total Land/Pays	154,7	154,7
	Kiev Borispol	153,7	153,7
	Div.	1,0	1,0
Afrika / Afrique							
Total		16 199,0	45,1	706,9	15 446,9
Algeria	Total Land/Pays	127,9	0,0	96,2	31,7
	Algiers	127,1	...	95,4	31,7
	Div.	0,8	0,0	0,8
Angola	Luanda	15,1	15,1

D Fracht beim Abflug auf Direktflügen / Fret au départ par vols directs

D2 Tonnen (inkl. Transfer), Detail nach Zielflughafen

Tonnes (transfert inclus), détail par aéroport de destination

Quartale/Trimestres 1-4		Abflugsort / Lieu de départ					
		Total	Basel Mulhouse	Genève Cointrin	Lugano Agno	St. Gallen Altenrhein	Zürich Kloten
Cameroon	Total Land/Pays	1 400,3	1 400,3
	Douala	840,5	840,5
	Yaounde Nsimalen	559,8	559,8
Cote d'Ivoire	Abidjan	36,4	36,4
Egypt	Total Land/Pays	3 660,5	0,3	32,6	3 627,5
	Cairo	3 647,2	0,3	31,7	3 615,1
	Sharm El Sheikh	10,1	10,1
	Div.	3,3	...	0,9	2,4
Equat. Guinea	Malabo	121,1	121,1
Kenya	Div.	15,8	15,8
Libya	Total Land/Pays	295,7	...	45,9	249,9
	Benghazi	41,4	41,4
	Tripoli	254,3	...	45,9	208,4
Mauritius	Mauritius	440,7	...	299,2	141,5
Morocco	Total Land/Pays	285,7	8,3	183,5	93,8
	Casablanca Mohamed V	274,9	...	181,3	93,6
	Div.	10,8	8,3	2,2	0,2
Seychelles	Mahe Island	118,3	118,3
South Africa	Johannesburg International	7 814,9	7 814,9
Tanzania	Dar Es Salaam	1 712,1	1 712,1
Tunisia	Total Land/Pays	154,4	...	49,5	105,0
	Monastir	14,1	...	2,0	12,1
	Tunis	126,3	...	44,2	82,1
	Djerba	14,1	...	3,3	10,8
Asien / Asie							
Total		52 332,4	5 791,8	1 145,6	45 395,0
Arab Emirates	Total Land/Pays	7 505,6	2 441,2	296,7	4 767,6
	Abu Dhabi International	70,3	...	70,3
	Dubai	7 208,8	2 441,2	4 767,6
	Sharjah	226,4	...	226,4
Azerbaijan	Div.	0,0	0,0
Hong Kong	Hong Kong Chek Lap Kok Int. Airport	4 267,9	4 267,9
India	Total Land/Pays	4 985,6	4 985,6
	Bombay	4 954,1	4 954,1
	Hyderabad	30,5	30,5
	Div.	1,1	1,1
Iran	Tehran	342,4	...	342,4
Israel	Tel Aviv Ben Gurion International	4 689,4	...	99,3	4 590,1
Japan	Tokyo Narita	3 569,0	3 569,0
Jordan	Amman Queen Alia International	332,6	...	85,1	247,5
Korea South	Seoul Incheon International Airport	3 552,6	2 480,0	1 072,6
Kuwait	Kuwait	42,2	...	42,2
Lebanon	Beirut	93,5	...	93,5
Malaysia	Kuala Lumpur	2 058,7	798,7	1 260,0
Maldives	Male	19,2	19,2
Oman	Muscat	2 418,5	4,8	2 413,8
Pakistan	Karachi	2 760,3	2 760,3
Philippines	Manila Ninoy Aquino International	515,8	515,8
Qatar	Doha	45,8	45,8
Saudi Arabia	Total Land/Pays	2 529,4	...	186,4	2 343,0
	Jeddah	2 414,6	...	161,8	2 252,9
	Madinah	16,7	...	16,7
	Riyadh	98,0	...	7,9	90,1
Singapore	Singapore Changi	8 225,3	8 225,3
Sri Lanka	Colombo Bandaranayike	1 761,9	1 761,9
Thailand	Bangkok	2 549,6	2 549,6
Turkmenistan	Ashkhabad	67,2	67,2
Uzbekistan	Div.	0,0	0,0

D Fracht beim Abflug auf Direktflügen / Fret au départ par vols directs

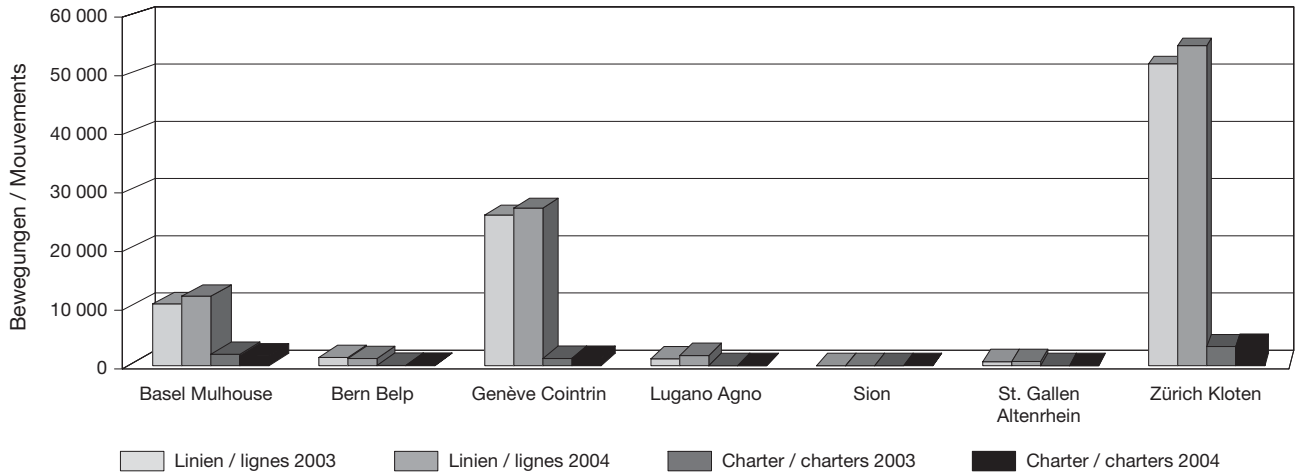
D2 Tonnen (inkl. Transfer), Detail nach Zielflughafen

Tonnes (transfert inclus), détail par aéroport de destination

Quartale/Trimestres 1-4		Abflugsort / Lieu de départ					
		Total	Basel Mulhouse	Genève Cointrin	Lugano Agno	St. Gallen Altenrhein	Zürich Kloten
Nordamerika / Amérique du Nord							
Total		46 523,5	46,8	5 543,7	40 933,1
Canada	Total Land/Pays	3 739,2	3 739,2
	Montreal Dorval International	3 493,9	3 493,9
	Vancouver International	14,5	14,5
	Toronto Lester Pearson Internatio	230,9	230,9
Mexico	Cancun	15,8	15,8
United States	Total Land/Pays	42 768,6	46,8	5 543,7	37 178,1
	Atlanta Hartsfield Intl	1 817,4	1 817,4
	Boston Logan International	4 499,7	4 499,7
	Dallas Fort Worth Intl	2 333,7	2 333,7
	New York Newark International	7 871,1	...	1 280,9	6 590,3
	New York J F Kennedy	11 682,1	46,8	4 250,8	7 384,5
	Los Angeles International	4 033,8	4 033,8
	Miami International	3 501,6	3 501,6
	Chicago O Hare International	6 780,6	...	0,6	6 780,1
	San Francisco International	237,1	237,1
	Newburgh	11,4	...	11,4
Zentralamerika / Amérique centrale							
Total		25,8	25,8
Cuba	Div.	6,4	6,4
Dominican Rep	Total Land/Pays	19,1	19,1
	Punta Cana	13,3	13,3
	Div.	5,8	5,8
Jamaica	Div.	0,3	0,3
Südamerika / Amérique du Sud							
Total		3 692,1	3 692,1
Argentina	Buenos Aires Ministro Pistarini	663,4	663,4
Brazil	Total Land/Pays	3 028,7	3 028,7
	Rio De Janeiro International	112,8	112,8
	Sao Paulo Guarulhos Int	2 912,1	2 912,1
	Div.	3,8	3,8

Quartalsresultate
Résultats trimestriels

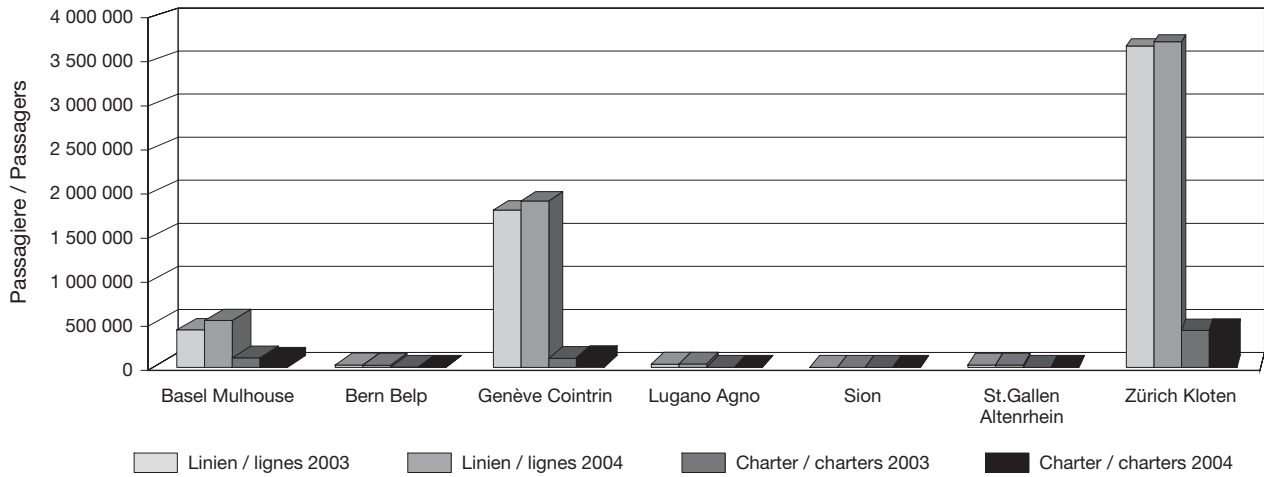
G1 Linien- und Charterflüge, 4. Quartal 2003/2004 / Vols de lignes et vols charters au 4^e trimestre 2003/2004



© Bundesamt für Statistik

© Office fédéral de la statistique

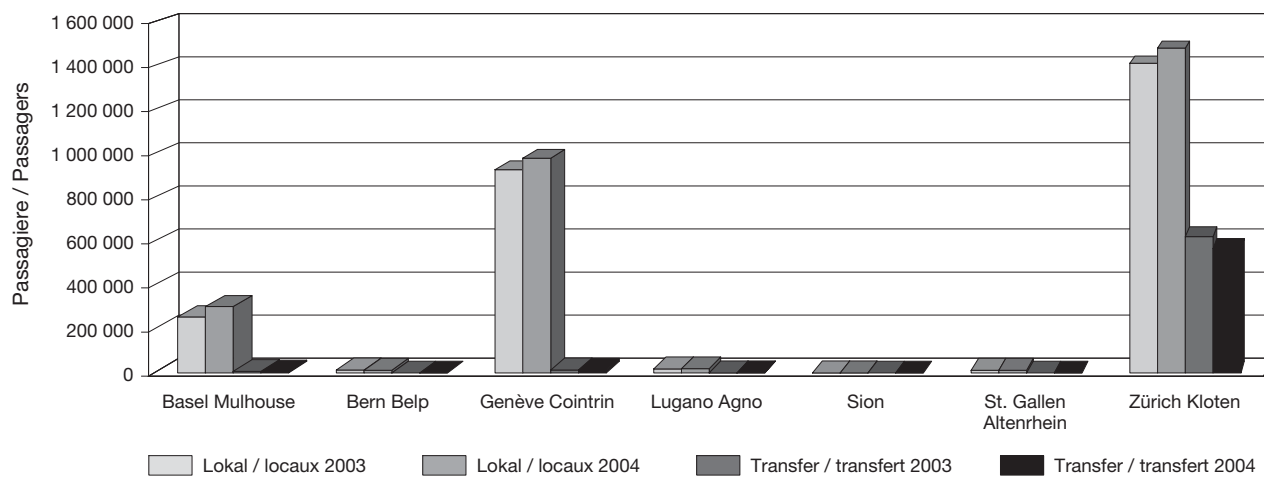
G2 Lokal- und Transferpassagiere, 4. Quartal 2003/2004 / Passagers locaux et en transfert au 4^e trim. 2003/2004



© Bundesamt für Statistik

© Office fédéral de la statistique

G3 Abfliegende Passagiere, 4. Quartal 2003/2004 / Passagers au départ au 4^e trimestre 2003/2004



© Bundesamt für Statistik

© Office fédéral de la statistique

A Linien- und Charterverkehr / Trafic de lignes et trafic charter

A1 Vergleich mit dem Vorjahr (Ab- und Anflug) / Comparaison avec l'année précédente (départs et arrivées)

Quartal / Trimestre 4	Total			Linienverkehr / Trafic de lignes			Charterverkehr / Trafic charter		
	2003	2004	Diff. %	2003	2004	Diff. %	2003	2004	Diff. %
Bewegungen									
Mouvements									
Total	97 962	103 912	6	91 392	97 472	7	6 570	6 440	-2
Basel Mulhouse	12 548	13 595	8	10 594	11 915	12	1 954	1 680	-14
Bern Belp	1 472	1 311	-11	1 412	1 240	-12	60	71	18
Genève Cointrin	27 037	28 280	5	25 788	26 997	5	1 249	1 283	3
Lugano Agno	1 195	1 764	48	1 195	1 758	47	0	6	...
Sion	14	32	129	8	0	-100	6	32	433
St. Gallen Altenrhein	720	742	3	699	732	5	21	10	-52
Zürich Kloten	54 976	58 188	6	51 696	54 830	6	3 280	3 358	2
Lokal- und Transferpassagiere									
Passagers locaux et en transfert									
Total	6 603 556	6 859 107	4	5 969 187	6 225 676	4	634 369	633 431	0
Basel Mulhouse	534 351	627 200	17	426 538	532 960	25	107 813	94 240	-13
Bern Belp	28 817	26 769	-7	27 120	25 148	-7	1 697	1 621	-4
Genève Cointrin	1 894 357	2 006 996	6	1 791 047	1 894 597	6	103 310	112 399	9
Lugano Agno	37 336	38 915	4	37 336	38 761	4	0	154	...
Sion	645	295	-54	341	0	-100	304	295	-3
St. Gallen Altenrhein	26 255	26 264	0	25 706	26 008	1	549	256	-53
Zürich Kloten	4 081 795	4 132 668	1	3 661 099	3 708 202	1	420 696	424 466	1
Transitpassagiere									
Passagers en transit									
Total	92 714	85 494	-8	72 574	66 977	-8	20 140	18 517	-8
Basel Mulhouse	15 208	8 790	-42	2 419	1 374	-43	12 789	7 416	-42
Bern Belp	2 356	1 162	-51	2 356	1 085	-54	0	77	...
Genève Cointrin	23 032	39 776	73	18 494	31 804	72	4 538	7 972	76
Lugano Agno	198	0	-100	198	0	-100	0	0	...
Sion	0	0	...	0	0	...	0	0	...
St. Gallen Altenrhein	0	60	...	0	0	...	0	60	...
Zürich Kloten	51 920	35 706	-31	49 107	32 714	-33	2 813	2 992	6
Luftfracht (kg)									
Fret aérien (kg)									
Total	73 825 044	80 577 171	9	66 826 646	73 650 131	10	6 998 398	6 927 040	-1
Basel Mulhouse	7 705 075	9 611 395	25	3 134 054	5 090 428	62	4 571 021	4 520 967	-1
Bern Belp	514	0	-100	514	0	-100	0	0	...
Genève Cointrin	8 510 482	7 885 467	-7	6 921 535	6 205 744	-10	1 588 947	1 679 723	6
Lugano Agno	57 962	27 499	-53	57 962	27 499	-53	0	0	...
Sion	0	0	...	0	0	...	0	0	...
St. Gallen Altenrhein	4 850	6 156	27	4 850	6 156	27	0	0	...
Zürich Kloten	57 546 161	63 046 654	10	56 707 731	62 320 304	10	838 430	726 350	-13
Luftpost (kg)									
Envois postaux (kg)									
Total	7 512 413	8 032 491	7	7 485 360	8 021 505	7	27 053	10 986	-59
Basel Mulhouse	23 654	6 739	-72	16 750	349	-98	6 904	6 390	-7
Bern Belp	0	0	...	0	0	...	0	0	...
Genève Cointrin	2 235 835	2 267 865	1	2 225 506	2 267 456	2	10 329	409	-96
Lugano Agno	619	569	-8	619	569	-8	0	0	...
Sion	0	0	...	0	0	...	0	0	...
St. Gallen Altenrhein	0	0	...	0	0	...	0	0	...
Zürich Kloten	5 252 305	5 757 318	10	5 242 485	5 753 131	10	9 820	4 187	-57

A Linien- und Charterverkehr / Trafic de lignes et trafic charter

A1 Vergleich mit dem Vorjahr (Ab- und Anflug) / Comparaison avec l'année précédente (départs et arrivées)

Oktober / Octobre	Total			Linienverkehr / Trafic de lignes			Charterverkehr / Trafic charter		
	2003	2004	Diff. %	2003	2004	Diff. %	2003	2004	Diff. %
Bewegungen									
Mouvements									
Total	35 938	36 808	2	32 709	33 472	2	3 229	3 336	3
Basel Mulhouse	4 798	4 913	2	3 892	4 115	6	906	798	-12
Bern Belp	581	558	-4	537	495	-8	44	63	43
Genève Cointrin	9 599	9 596	0	9 056	9 008	-1	543	588	8
Lugano Agno	517	607	17	517	606	17	0	1	...
Sion	2	12	500	2	12	500
St. Gallen Altenrhein	292	265	-9	273	255	-7	19	10	-47
Zürich Kloten	20 149	20 857	4	18 434	18 993	3	1 715	1 864	9
Lokal- und Transferpassagiere									
Passagers locaux et en transfert									
Total	2 589 377	2 634 981	2	2 252 446	2 272 003	1	336 931	362 978	8
Basel Mulhouse	232 655	252 462	9	166 469	191 805	15	66 186	60 657	-8
Bern Belp	12 178	11 996	-1	10 915	10 488	-4	1 263	1 508	19
Genève Cointrin	698 516	718 315	3	653 640	660 806	1	44 876	57 509	28
Lugano Agno	14 488	13 758	-5	14 488	13 734	-5	0	24	...
Sion	34	138	306	34	138	306
St. Gallen Altenrhein	10 736	9 505	-11	10 235	9 249	-10	501	256	-49
Zürich Kloten	1 620 770	1 628 807	0	1 396 699	1 385 921	-1	224 071	242 886	8
Transitpassagiere									
Passagers en transit									
Total	33 355	27 395	-18	26 043	19 355	-26	7 312	8 040	10
Basel Mulhouse	6 875	3 738	-46	2 096	583	-72	4 779	3 155	-34
Bern Belp	296	1 162	293	296	1 085	267	0	77	...
Genève Cointrin	9 188	12 189	33	7 274	8 685	19	1 914	3 504	83
Lugano Agno	0	0	...	0	0	...	0	0	...
Sion	0	0	0	0	...
St. Gallen Altenrhein	0	60	...	0	0	...	0	60	...
Zürich Kloten	16 996	10 246	-40	16 377	9 002	-45	619	1 244	101
Luftfracht (kg)									
Fret aérien (kg)									
Total	26 422 169	25 803 998	-2	23 963 973	23 620 658	-1	2 458 196	2 183 340	-11
Basel Mulhouse	2 749 033	3 176 864	16	1 107 635	1 640 412	48	1 641 398	1 536 452	-6
Bern Belp	514	0	-100	514	0	-100	0	0	...
Genève Cointrin	2 984 799	2 740 043	-8	2 420 134	2 203 873	-9	564 665	536 170	-5
Lugano Agno	19 283	9 600	-50	19 283	9 600	-50	0	0	...
Sion	0	0	0	0	...
St. Gallen Altenrhein	1 640	1 759	7	1 640	1 759	7	0	0	...
Zürich Kloten	20 666 900	19 875 732	-4	20 414 767	19 765 014	-3	252 133	110 718	-56
Luftpost (kg)									
Envois postaux (kg)									
Total	2 386 216	2 437 324	2	2 378 508	2 431 214	2	7 708	6 110	-21
Basel Mulhouse	2 790	1 941	-30	10	30	200	2 780	1 911	-31
Bern Belp	0	0	...	0	0	...	0	0	...
Genève Cointrin	647 395	684 714	6	644 968	684 312	6	2 427	402	-83
Lugano Agno	258	179	-31	258	179	-31	0	0	...
Sion	0	0	0	0	...
St. Gallen Altenrhein	0	0	...	0	0	...	0	0	...
Zürich Kloten	1 735 773	1 750 490	1	1 733 272	1 746 693	1	2 501	3 797	52

A Linien- und Charterverkehr / Trafic de lignes et trafic charter

A1 Vergleich mit dem Vorjahr (Ab- und Anflug) / Comparaison avec l'année précédente (départs et arrivées)

November / Novembre	Total			Linienverkehr / Trafic de lignes			Charterverkehr / Trafic charter		
	2003	2004	Diff. %	2003	2004	Diff. %	2003	2004	Diff. %
Bewegungen									
Mouvements									
Total	30 985	34 079	10	29 311	32 547	11	1 674	1 532	-8
Basel Mulhouse	4 020	4 611	15	3 418	4 163	22	602	448	-26
Bern Belp	479	415	-13	475	408	-14	4	7	75
Genève Cointrin	8 556	9 241	8	8 308	8 975	8	248	266	7
Lugano Agno	292	610	109	292	607	108	0	3	...
Sion	2	10	400	2	0	-100	0	10	...
St. Gallen Altenrhein	214	254	19	214	254	19
Zürich Kloten	17 422	18 938	9	16 602	18 140	9	820	798	-3
Lokal- und Transferpassagiere									
Passagers locaux et en transfert									
Total	1 935 067	2 038 117	5	1 788 727	1 901 906	6	146 340	136 211	-7
Basel Mulhouse	159 569	195 606	23	133 631	175 676	31	25 938	19 930	-23
Bern Belp	8 217	8 190	0	8 184	8 091	-1	33	99	200
Genève Cointrin	535 586	577 811	8	521 131	563 665	8	14 455	14 146	-2
Lugano Agno	10 444	13 129	26	10 444	13 095	25	0	34	...
Sion	33	92	179	33	0	-100	0	92	...
St. Gallen Altenrhein	7 995	8 955	12	7 995	8 955	12
Zürich Kloten	1 213 223	1 234 334	2	1 107 309	1 132 424	2	105 914	101 910	-4
Transitpassagiere									
Passagers en transit									
Total	32 019	27 842	-13	24 842	22 706	-9	7 177	5 136	-28
Basel Mulhouse	4 665	1 926	-59	266	42	-84	4 399	1 884	-57
Bern Belp	1 812	0	-100	1 812	0	-100	0	0	...
Genève Cointrin	8 306	13 466	62	6 412	11 004	72	1 894	2 462	30
Lugano Agno	0	0	...	0	0	...	0	0	...
Sion	0	0	...	0	0	...	0	0	...
St. Gallen Altenrhein	0	0	...	0	0
Zürich Kloten	17 236	12 450	-28	16 352	11 660	-29	884	790	-11
Luftfracht (kg)									
Fret aérien (kg)									
Total	24 161 525	27 395 172	13	21 921 102	24 969 317	14	2 240 423	2 425 855	8
Basel Mulhouse	2 585 635	3 269 388	26	1 085 866	1 736 717	60	1 499 769	1 532 671	2
Bern Belp	0	0	...	0	0	...	0	0	...
Genève Cointrin	2 772 025	2 559 168	-8	2 286 894	1 975 184	-14	485 131	583 984	20
Lugano Agno	21 423	9 206	-57	21 423	9 206	-57	0	0	...
Sion	0	0	...	0	0	...	0	0	...
St. Gallen Altenrhein	1 665	2 528	52	1 665	2 528	52
Zürich Kloten	18 780 777	21 554 882	15	18 525 254	21 245 682	15	255 523	309 200	21
Luftpost (kg)									
Envois postaux (kg)									
Total	2 331 272	2 541 625	9	2 323 470	2 539 440	9	7 802	2 185	-72
Basel Mulhouse	9 178	2 043	-78	7 005	0	-100	2 173	2 043	-6
Bern Belp	0	0	...	0	0	...	0	0	...
Genève Cointrin	752 058	736 449	-2	749 556	736 442	-2	2 502	7	-100
Lugano Agno	128	318	148	128	318	148	0	0	...
Sion	0	0	...	0	0	...	0	0	...
St. Gallen Altenrhein	0	0	...	0	0
Zürich Kloten	1 569 908	1 802 815	15	1 566 781	1 802 680	15	3 127	135	-96

A Linien- und Charterverkehr / Trafic de lignes et trafic charter

A1 Vergleich mit dem Vorjahr (Ab- und Anflug) / Comparaison avec l'année précédente (départs et arrivées)

Dezember / Décembre	Total			Linienverkehr / Trafic de lignes			Charterverkehr / Trafic charter		
	2003	2004	Diff. %	2003	2004	Diff. %	2003	2004	Diff. %
Bewegungen									
Mouvements									
Total	31 039	33 025	6	29 372	31 453	7	1 667	1 572	-6
Basel Mulhouse	3 730	4 071	9	3 284	3 637	11	446	434	-3
Bern Belp	412	338	-18	400	337	-16	12	1	-92
Genève Cointrin	8 882	9 443	6	8 424	9 014	7	458	429	-6
Lugano Agno	386	547	42	386	545	41	0	2	...
Sion	10	10	0	6	0	-100	4	10	150
St. Gallen Altenrhein	214	223	4	212	223	5	2	0	-100
Zürich Kloten	17 405	18 393	6	16 660	17 697	6	745	696	-7
Lokal- und Transferpassagiere									
Passagers locaux et en transfert									
Total	2 079 112	2 186 009	5	1 928 014	2 051 767	6	151 098	134 242	-11
Basel Mulhouse	142 127	179 132	26	126 438	165 479	31	15 689	13 653	-13
Bern Belp	8 422	6 583	-22	8 021	6 569	-18	401	14	-97
Genève Cointrin	660 255	710 870	8	616 276	670 126	9	43 979	40 744	-7
Lugano Agno	12 404	12 028	-3	12 404	11 932	-4	0	96	...
Sion	578	65	-89	308	0	-100	270	65	-76
St. Gallen Altenrhein	7 524	7 804	4	7 476	7 804	4	48	0	-100
Zürich Kloten	1 247 802	1 269 527	2	1 157 091	1 189 857	3	90 711	79 670	-12
Transitpassagiere									
Passagers en transit									
Total	27 340	30 257	11	21 689	24 916	15	5 651	5 341	-5
Basel Mulhouse	3 668	3 126	-15	57	749	1 214	3 611	2 377	-34
Bern Belp	248	0	-100	248	0	-100	0	0	...
Genève Cointrin	5 538	14 121	155	4 808	12 115	152	730	2 006	175
Lugano Agno	198	0	-100	198	0	-100	0	0	...
Sion	0	0	...	0	0	...	0	0	...
St. Gallen Altenrhein	0	0	...	0	0	...	0	0	...
Zürich Kloten	17 688	13 010	-26	16 378	12 052	-26	1 310	958	-27
Luftfracht (kg)									
Fret aérien (kg)									
Total	23 241 350	27 378 001	18	20 941 571	25 060 156	20	2 299 779	2 317 845	1
Basel Mulhouse	2 370 407	3 165 143	34	940 553	1 713 299	82	1 429 854	1 451 844	2
Bern Belp	0	0	...	0	0	...	0	0	...
Genève Cointrin	2 753 658	2 586 256	-6	2 214 507	2 026 687	-8	539 151	559 569	4
Lugano Agno	17 256	8 693	-50	17 256	8 693	-50	0	0	...
Sion	0	0	...	0	0	...	0	0	...
St. Gallen Altenrhein	1 545	1 869	21	1 545	1 869	21	0	0	...
Zürich Kloten	18 098 484	21 616 040	19	17 767 710	21 309 608	20	330 774	306 432	-7
Luftpost (kg)									
Envois postaux (kg)									
Total	2 794 925	3 053 542	9	2 783 382	3 050 851	10	11 543	2 691	-77
Basel Mulhouse	11 686	2 755	-76	9 735	319	-97	1 951	2 436	25
Bern Belp	0	0	...	0	0	...	0	0	...
Genève Cointrin	836 382	846 702	1	830 982	846 702	2	5 400	0	-100
Lugano Agno	233	72	-69	233	72	-69	0	0	...
Sion	0	0	...	0	0	...	0	0	...
St. Gallen Altenrhein	0	0	...	0	0	...	0	0	...
Zürich Kloten	1 946 624	2 204 013	13	1 942 432	2 203 758	13	4 192	255	-94

B Quell-Zielverkehr nach Flugplänen / Trafic d'origine-destination selon les plans de vol

B1 Abfliegende Passagiere auf Direktflügen (inkl. Transfer), Vergleich mit dem Vorjahr

Passagers au départ par vols directs (transfert inclus), comparaison avec l'année précédente

Quartal / Trimestre 4	Abflugsort / Lieu de départ							
	Total	Basel Mulhouse	Bern Belp	Genève Cointrin	Lugano Agno	Sion	St. Gallen Altenrhein	Zürich Kloten
2003								
Total	3 281 860	263 389	13 975	939 492	19 137	216	12 963	2 032 688
Europa / Europe	2 626 685	246 322	13 975	864 127	19 137	216	12 963	1 469 945
Afrika / Afrique	165 351	15 047	...	38 528	111 776
Asien / Asie	260 775	121	...	14 852	245 802
Nordamerika / Amérique du Nord	192 936	45	...	21 985	170 906
Zentralamerika / Amérique centrale	13 000	1 602	11 398
Südamerika / Amérique du Sud	23 113	252	22 861
2004								
Total	3 392 579	308 139	12 876	992 237	19 892	162	12 940	2 046 333
Europa / Europe	2 722 809	286 432	12 876	901 467	19 892	162	12 940	1 489 040
Afrika / Afrique	185 104	20 828	...	46 708	117 568
Asien / Asie	261 247	498	...	19 434	241 315
Nordamerika / Amérique du Nord	194 518	24 628	169 890
Zentralamerika / Amérique centrale	12 981	381	12 600
Südamerika / Amérique du Sud	15 920	15 920
Diff. 2004-2003 %								
Total	3	17	-8	6	4	-25	0	1
Europa / Europe	4	16	-8	4	4	-25	0	1
Afrika / Afrique	12	38	...	21	5
Asien / Asie	0	312	...	31	-2
Nordamerika / Amérique du Nord	1	12	-1
Zentralamerika / Amérique centrale	0	-76	11
Südamerika / Amérique du Sud	-31	-30

B Quell-Zielverkehr nach Flugplänen / Trafic d'origine-destination selon les plans de vol

B2 Abfliegende Passagiere auf Direktflügen (inkl. Transfer), Detail nach Zielflughafen

Passagers au départ par vols directs (transfert inclus), détail par aéroport de destination

Quartal / Trimestre 4		Abflugsort / Lieu de départ							Zürich Kloten
		Total	Basel Mulhouse	Bern Belp	Genève Cointrin	Lugano Agno	Sion	St. Gallen Altenrhein	
Europa / Europe									
Total		2 722 809	286 432	12 876	901 467	19 892	162	12 940	1 489 040
Albania	Tirana	543	543
Austria	Total Land/Pays	119 327	6 826	1 974	13 660	12 851	84 016
	Graz	5 569	102	5 467
	Linz	2 589	83	2 506
	Salzburg	3 906	...	15	3 891
	Wien	107 181	6 743	1 878	13 558	12 850	72 152
	Div.	82	...	81	1	...
Belgium	Brussels National	72 147	5 237	...	36 744	30 166
Bosnia	Div.	15	15
Bulgaria	Total Land/Pays	3 115	3 115
	Bourgas	250	250
	Sofia	1 941	1 941
	Varna	924	924
Croatia	Total Land/Pays	4 096	4 096
	Split	431	431
	Zagreb	3 616	3 616
	Div.	49	49
Cyprus	Total Land/Pays	11 033	1 710	9 323
	Larnaca	10 498	1 710	8 788
	Paphos	535	535
Czech Republic	Praha	31 880	1 393	54	134	...	30 299
Denmark	Kobenhavn Kastrup	53 081	4 238	...	15 558	33 285
Finland	Total Land/Pays	15 465	15 465
	Helsinki	15 216	15 216
	Kittila	249	249
France	Total Land/Pays	351 667	88 212	42	168 831	513	94 069
	Bordeaux	3 236	858	...	2 378
	Toulouse Blagnac	2 399	589	...	1 810
	Lourdes/Tarbes	116	116
	Biarritz	273	273
	Calvi	123	123
	Ajaccio	103	103
	Clermont-Ferrand	2 736	1 357	...	1 379
	Lyon Satolas	10 867	6 456	...	528	3 883
	Marseille	2 294	866	...	708	720
	Nice	47 914	1 686	...	27 579	18 649
	Paris Charles De Gaulle	183 243	23 658	...	88 335	513	70 737
	Paris Orly	95 149	50 718	...	44 431
	Rennes	1 669	1 669
	Nantes	1 279	155	...	1 124
	Div.	266	84	42	60	80
Germany	Total Land/Pays	481 334	66 187	7 170	77 990	35	329 952
	Berlin Schönefeld	26 622	22 086	...	4 310	226
	Dresden	2 060	19	2 041
	Frankfurt International	126 332	15 911	...	44 362	66 059
	Münster	909	146	763
	Hamburg Fuhlsbüttel	51 955	4 232	47 723
	Berlin Tempelhof	4 942	2 484	2 458
	Köln Bonn	23 041	1 910	21 131
	Düsseldorf	63 859	3 997	...	4 139	55 723
	München Franz Joseph Strauss	77 319	12 048	4 712	23 080	37 479
	Nürnberg	9 094	9 094
	Leipzig	469	44	425
	Stuttgart	10 712	1 452	9 260
	Berlin Tegel	58 775	3 568	...	110	55 097
	Hannover	23 193	95	35	23 063

B Quell-Zielverkehr nach Flugplänen / Trafic d'origine-destination selon les plans de vol

B2 Abfliegende Passagiere auf Direktflügen (inkl. Transfer), Detail nach Zielflughafen

Passagers au départ par vols directs (transfert inclus), détail par aéroport de destination

Quartal / Trimestre 4		Abflugsort / Lieu de départ						
		Total	Basel Mulhouse	Bern Belp	Genève Cointrin	Lugano Agno	Sion	St. Gallen Altenrhein
Great Britain	Bremen	1 742	9	1 733
	Braunschweig	180	45	135
	Div.	130	96	...	34
	Total Land/Pays	430 945	61 585	...	208 910	160 450
	Birmingham International	8 862	1 802	...	529	6 531
	Manchester International	19 404	3 435	...	5 177	10 792
	Bristol	2 101	2 101
	Liverpool	21 147	9 558	...	11 589
	London Luton	63 930	13 350	...	38 482	12 098
	Southampton	107	107
	London Gatwick	67 218	24	...	56 862	10 332
	London City	37 697	5 985	...	13 205	18 507
	London Heathrow	182 903	16 133	...	66 048	100 722
	Manston Civil	521	505	16
	Leeds Bradford	1 085	1 085
	Newcastle	1 503	1 503
	East Midlands	10 473	10 473
	Glasgow International	1 773	321	1 452
	Edinburgh	1 113	702	...	411
	Greece	London Stansted	10 909	10 596	...	313
Exeter		173	173
Div.		26	26
Total Land/Pays		50 213	4 905	...	10 255	35 053
Athinai Eleftherios Venizelos		27 598	209	...	9 398	17 991
Heraklion		8 861	3 220	...	280	5 361
Kos		2 168	95	...	278	1 795
Kerkyra		439	310	129
Mikonos		352	352
Mytilene		138	138
Rhodos		2 392	1 071	...	299	1 022
Patras		137	137
Samos		129	129
Santorini/Thira	391	391	
Hungary	Thessaloniki	6 678	6 678
	Zakinthos	930	930
Iceland	Budapest	32 577	259	...	12 260	20 058
Ireland	Reykjavik Keflavik	188	188
	Total Land/Pays	15 067	4 815	10 252
Italy	Dublin	14 676	4 580	10 096
	Shannon	391	235	156
	Total Land/Pays	127 213	3 167	290	44 960	1 365	54	77 377
	Brindisi	271	271
	Lamezia Terme	973	734	239
	Catania	1 912	1 132	780
	Palermo	666	66	600
	Cagliari	751	751
	Olbia	1 752	...	95	...	15	54	1 588
	Milano Malpensa	37 847	227	...	8 142	29 478
	Genova	107	107
	Venezia	7 454	1 396	6 058
	Roma Ciampino	12 583	12 504	79
	Roma Fiumicino	57 709	2 089	...	20 834	1 350	...	33 436
	Elba Island	190	...	190
	Napoli Capodichino	2 260	2 260
	Firenze Peretola	2 608	952	1 656
Latvia	Div.	130	51	5	74
	Riga	161	76	85
Luxembourg	Luxembourg	8 472	3 505	4 967

B Quell-Zielverkehr nach Flugplänen / Trafic d'origine-destination selon les plans de vol

B2 Abfliegende Passagiere auf Direktflügen (inkl. Transfer), Detail nach Zielflughafen
Passagers au départ par vols directs (transfert inclus), détail par aéroport de destination

Quartal / Trimestre 4		Abflugsort / Lieu de départ						
		Total	Basel Mulhouse	Bern Belp	Genève Cointrin	Lugano Agno	Sion	St. Gallen Altenrhein
Macedonia	Total Land/Pays	16 528	16 528
	Ohrid	2 567	2 567
	Skopje	13 961	13 961
Malta	Malta	5 618	89	22	810	4 697
Netherlands	Total Land/Pays	125 629	4 709	3 193	55 376	62 351
	Amsterdam Schiphol	125 599	4 679	3 193	55 376	62 351
	Div.	30	30
Norway	Oslo Gardermoen	4 569	893	3 676
Poland	Total Land/Pays	18 987	2 746	...	28	16 213
	Krakow	2 574	160	2 414
	Warszawa	16 413	2 586	...	28	13 799
Portugal	Total Land/Pays	64 119	2 991	...	29 658	31 470
	Faro	1 096	178	...	129	789
	Funchal	705	705
	Ponta Delgada	614	614
	Porto	14 525	383	...	8 931	5 211
	Lisboa	47 130	1 676	...	20 598	24 856
	Div.	49	49
Romania	Bucuresti Otopeni	8 219	8 219
Russian Fed	Total Land/Pays	33 765	48	...	14 441	19 276
	Moskva Domodedovo	19 906	6 633	13 273
	Moskva Sheremetyevo	13 714	7 711	6 003
	Div.	145	48	...	97
Serbie et Montenegro	Total Land/Pays	54 778	529	...	2 808	51 441
	Dakovica	326	326
	Belgrade	23 862	185	23 677
	Nis	1 233	1 233
	Podgorica	295	295
	Pristina	29 062	18	...	2 808	26 236
Slovakia	Bratislava M.R Stefanik	2 208	2 208
Slovenia	Ljubljana	2 616	2 616
Spain	Total Land/Pays	266 919	24 816	133	98 078	143 892
	Fuerteventura	4 570	2 232	2 338
	Las Palmas	19 893	5 731	...	1 972	12 190
	Lanzarote	4 394	644	3 750
	Tenerife Sur Reina Sofia	9 023	3 199	...	1 710	4 114
	Alicante	15 119	6 809	8 310
	Barcelona	82 431	4 390	15	43 917	34 109
	Ibiza	2 353	572	26	745	1 010
	Jerez De La Frontera	497	29	468
	Madrid Barajas	81 446	2 289	...	37 568	41 589
	Malaga	16 775	666	...	1 489	14 620
	Menorca	465	133	332
	Palma de Mallorca	23 125	4 828	92	1 675	16 530
	Reus	381	381
	Santiago De Compostela	2 609	1 407	1 202
	Valencia	3 659	757	2 902
	Sevilla	132	132
Div.	47	47	
Sweden	Total Land/Pays	25 378	5 995	19 383
	Stockholm Arlanda	25 174	5 851	19 323
	Div.	204	144	60
Switzerland	Total Land/Pays	172 951	1 304	52	75 410	17 960	...	78 225
	Genève	70 743	5 885	...	64 858
	Lugano Agno	16 817	10 931
	Zürich	83 402	1 304	...	69 422	12 075	...	601
	Basel Mulhouse	1 917	102	1 815
	Div.	72	...	52	20

B Quell-Zielverkehr nach Flugplänen / Trafic d'origine-destination selon les plans de vol

B2 Abfliegende Passagiere auf Direktflügen (inkl. Transfer), Detail nach Zielflughafen
 Passagers au départ par vols directs (transfert inclus), détail par aéroport de destination

Quartal / Trimestre 4		Abflugsort / Lieu de départ						
		Total	Basel Mulhouse	Bern Belp	Genève Cointrin	Lugano Agno	Sion	St. Gallen Altenrhein
Turkey	Total Land/Pays	106 550	9 605	...	16 295	80 650
	Antalya	59 353	6 468	...	7 773	45 112
	Istanbul	45 858	2 954	...	8 522	34 382
	Izmir Adnan Menderes	526	183	343
	Bodrum Milas	736	736
	Div.	77	77
Ukraine	Kiev Borispol	5 436	5 436
Afrika / Afrique								
Total		185 104	20 828	...	46 708	117 568
Algeria	Total Land/Pays	4 960	2 437	...	2 523
	Algiers	2 523	2 523
	Constantine	2 437	2 437
Cameroon	Total Land/Pays	6 218	6 218
	Douala	4 149	4 149
	Yaounde Nsimalen	2 069	2 069
Egypt	Total Land/Pays	62 139	6 075	...	11 167	44 897
	Cairo	15 644	1 932	...	2 841	10 871
	Hurghada	20 345	3 291	...	5 709	11 345
	Luxor	1 017	403	614
	Marsa Alam	1 772	1 772
	Sharm El Sheikh	23 361	852	...	2 214	20 295
Kenya	Mombasa	5 955	2 711	3 244
Libya	Total Land/Pays	5 161	1 293	3 868
	Benghazi	1 367	1 367
	Tripoli	3 794	1 293	2 501
Mauritius	Mauritius	4 636	3 833	803
Morocco	Total Land/Pays	16 721	2 348	...	10 693	3 680
	Agadir al Massira	1 214	766	...	448
	Casablanca Mohamed V	9 998	7 781	2 217
	Marrakech	5 509	1 582	...	2 464	1 463
	Seychelles	Mahe Island	998
South Africa	Johannesburg International	33 523	33 523
Tanzania	Dar Es Salaam	7 326	7 326
Tunisia	Total Land/Pays	37 467	7 257	...	17 199	13 011
	Monastir	11 546	2 795	...	3 898	4 853
	Tunis	7 170	5 056	2 114
	Djerba	18 590	4 462	...	8 084	6 044
	Tozeur	161	161
Asien / Asie								
Total		261 247	498	...	19 434	241 315
Arab Emirates	Dubai	18 119	18 119
Hong Kong	Hong Kong Chek Lap Kok Int.Airport	17 027	17 027
India	Total Land/Pays	19 758	19 758
	Bombay	18 623	18 623
	Goa	1 135	1 135
Iran	Tehran	1 226	1 226
Israel	Tel Aviv Ben Gurion International	46 289	4 428	41 861
Japan	Tokyo Narita	16 173	16 173
Jordan	Total Land/Pays	5 484	3 836	1 648
	Amman Queen Alia International	4 842	3 340	1 502
	Aqaba	616	470	146
	Div.	26	26
Korea South	Seoul Incheon International Airport	4 039	4 039
Kuwait	Kuwait	4 202	4 202
Lebanon	Beirut	3 295	3 295
Malaysia	Kuala Lumpur	8 727	8 727

B Quell-Zielverkehr nach Flugplänen / Trafic d'origine-destination selon les plans de vol**B2 Abfliegende Passagiere auf Direktflügen (inkl. Transfer), Detail nach Zielflughafen**

Passagers au départ par vols directs (transfert inclus), détail par aéroport de destination

Quartal / Trimestre 4		Abflugsort / Lieu de départ						
		Total	Basel Mulhouse	Bern Belp	Genève Cointrin	Lugano Agno	Sion	St. Gallen Altenrhein
Maldives	Male	7 663	7 663
Moldova	Div.	9	9
Oman	Muscat	12 554	268	12 286
Pakistan	Karachi	2 803	2 803
Qatar	Doha	3 753	3 753
Saudi Arabia	Total Land/Pays	6 961	230	...	2 447	4 284
	Jeddah	6 224	230	...	2 152	3 842
	Madinah	224	224
	Riyadh	480	38	442
	Div.	33	33
Singapore	Singapore Changi	42 361	42 361
Sri Lanka	Colombo Bandaranayike	12 294	12 294
Thailand	Total Land/Pays	28 510	28 510
	Bangkok	26 680	26 680
	Phuket	1 830	1 830
Nordamerika / Amérique du Nord								
Total		194 518	24 628	169 890
Canada	Montreal Dorval International	13 537	13 537
Mexico	Cancun	3 047	3 047
United States	Total Land/Pays	177 934	24 628	153 306
	Atlanta Hartsfield Intl	13 426	13 426
	Boston Logan International	14 400	14 400
	Dallas Fort Worth Intl	16 657	16 657
	New York Newark International	34 634	10 487	24 147
	New York J F Kennedy	41 734	11 978	29 756
	Los Angeles International	12 887	12 887
	Miami International	13 455	13 455
	Chicago O Hare International	23 328	2 163	21 165
San Francisco International	7 413	7 413	
Zentralamerika / Amérique centrale								
Total		12 981	381	12 600
Cuba	Holguin	3 420	3 420
Dominican Rep	Total Land/Pays	6 877	381	6 496
	La Romana	381	381
	Punta Cana	860	860
	Puerto Plata	5 636	5 636
Jamaica	Montego Bay	2 684	2 684
Südamerika / Amérique du Sud								
Total		15 920	15 920
Brazil	Total Land/Pays	15 920	15 920
	Fortaleza	1 714	1 714
	Rio De Janeiro International	545	545
	Sao Paulo Guarulhos Int	13 661	13 661

C Reiseziel der abfliegenden Lokalpassagiere / Destination finale des passagers locaux au départ

C1 Vergleich mit dem Vorjahr

Comparaison avec l'année précédente

Quartal / Trimestre 4	Abflugsort / Lieu de départ							
	Total	Basel Mulhouse	Bern Belp	Genève Cointrin	Lugano Agno	Sion	St. Gallen Altenrhein	Zürich Kloten
2003								
Total	2 639 351	255 973	13 972	925 838	18 768	216	12 963	1 411 621
Europa / Europe	2 053 846	226 645	13 898	743 722	15 574	216	12 963	1 040 828
Afrika / Afrique	150 789	18 037	1	57 986	323	.	.	74 442
Asien / Asie	196 015	3 021	2	54 369	996	.	.	137 627
Ozeanien / Océanie	10 437	246	.	2 165	113	.	.	7 913
Nordamerika / Amérique du Nord	162 870	5 249	69	47 552	1 436	.	.	108 564
Zentralamerika / Amérique centrale	28 762	1 854	1	6 581	81	.	.	20 245
Südamerika / Amérique du Sud	36 632	921	1	13 463	245	.	.	22 002
2004								
Total	2 807 465	303 231	12 876	978 834	19 618	162	12 940	1 479 804
Europa / Europe	2 260 279	278 237	12 876	818 616	17 335	162	12 940	1 120 113
Afrika / Afrique	163 626	22 860	.	59 784	236	.	.	80 746
Asien / Asie	186 135	833	.	44 113	850	.	.	140 339
Ozeanien / Océanie	8 179	69	.	1 594	63	.	.	6 453
Nordamerika / Amérique du Nord	144 048	742	.	38 951	900	.	.	103 455
Zentralamerika / Amérique centrale	21 877	414	.	5 348	50	.	.	16 065
Südamerika / Amérique du Sud	23 321	76	.	10 428	184	.	.	12 633
Diff. 2004-2003 (%)								
Total	6	18	-8	6	5	-25	0	5
Europa / Europe	10	23	-7	10	11	-25	0	8
Afrika / Afrique	9	27	0	3	-27	.	.	8
Asien / Asie	-5	-72	0	-19	-15	.	.	2
Ozeanien / Océanie	-22	-72	.	-26	-44	.	.	-18
Nordamerika / Amérique du Nord	-12	-86	0	-18	-37	.	.	-5
Zentralamerika / Amérique centrale	-24	-78	0	-19	-38	.	.	-21
Südamerika / Amérique du Sud	-36	-92	0	-23	-25	.	.	-43

C Reiseziel der abfliegenden Lokalpassagiere / Destination finale des passagers locaux au départ
C2 Detail nach Zielflughafen

Détail par aéroport de destination

Quartal / Trimestre 4		Abflugsort / Lieu de départ							
		Total	Basel Mulhouse	Bern Belp	Genève Cointrin	Lugano Agno	Sion	St. Gallen Altenrhein	Zürich Kloten
Europa / Europe									
	Total	2 260 279	278 237	12 876	818 616	17 335	162	12 940	1 120 113
Albania	Tirana	1 182	4	0	332	4	0	0	842
Austria	Total Land/Pays	103 162	5 851	2 615	15 861	438	0	12 851	65 546
	Graz	3 569	13	2	190	22	0	0	3 342
	Innsbruck	751	6	739	0	0	0	1	5
	Linz	1 809	107	0	43	4	0	0	1 655
	Salzburg	2 295	3	0	113	7	0	0	2 172
	Wien	94 705	5 716	1 873	15 514	405	0	12 850	58 347
	Div.	33	6	1	1	0	0	0	25
Belarus	Div.	132	0	0	5	2	0	0	125
Belgium	Total Land/Pays	57 328	4 592	1	36 746	195	0	0	15 794
	Brussels National	57 303	4 592	1	36 724	195	0	0	15 791
	Div.	25	0	0	22	0	0	0	3
Bosnia	Total Land/Pays	890	22	0	48	1	0	0	819
	Sarajevo	714	12	0	47	1	0	0	654
	Div.	176	10	0	1	0	0	0	165
Bulgaria	Total Land/Pays	4 112	9	1	518	13	0	0	3 571
	Bourgas	250	0	0	0	0	0	0	250
	Sofia	2 839	9	1	469	13	0	0	2 347
	Varna	1 023	0	0	49	0	0	0	974
Croatia	Total Land/Pays	3 782	5	0	120	7	0	0	3 650
	Dubrovnik	244	1	0	16	0	0	0	227
	Split	725	0	0	40	2	0	0	683
	Zagreb	2 714	4	0	64	5	0	0	2 641
	Div.	99	0	0	0	0	0	0	99
Cyprus	Total Land/Pays	11 068	1 740	0	366	4	0	0	8 958
	Larnaca	10 422	1 713	0	342	4	0	0	8 363
	Paphos	570	22	0	2	0	0	0	546
	Div.	76	5	0	22	0	0	0	49
Czech Republic	Total Land/Pays	23 369	159	0	3 886	264	134	0	18 926
	Ostrava	231	0	0	6	1	0	0	224
	Praha	23 070	159	0	3 879	263	134	0	18 635
	Div.	68	0	0	1	0	0	0	67
Denmark	Total Land/Pays	49 020	4 271	0	16 151	112	0	0	28 486
	Kobenhavn Kastrop	48 672	4 267	0	16 064	109	0	0	28 232
	Div.	348	4	0	87	3	0	0	254
Estonia	Tallinn	250	0	0	29	0	0	0	221
Faroe Islands	Div.	6	0	0	0	0	0	0	6
Finland	Total Land/Pays	16 595	61	0	937	17	0	0	15 580
	Helsinki	16 136	54	0	780	10	0	0	15 292
	Kittila	286	2	0	35	0	0	0	249
	Div.	173	5	0	122	7	0	0	39
France	Total Land/Pays	301 935	87 502	116	150 177	1 337	0	0	62 803
	Biarritz	748	1	0	736	1	0	0	10
	Bordeaux	3 760	858	0	2 884	1	0	0	17
	Paris Charles De Gaulle	143 641	23 732	0	68 051	1 296	0	0	50 562
	Clermont-Ferrand	1 832	1 357	0	471	0	0	0	4
	Lyon Satolas	9 688	5 761	0	18	1	0	0	3 908
	Marseille	2 386	866	0	752	0	0	0	768
	Nice	36 970	1 697	0	27 971	30	0	0	7 272
	Nantes	1 503	3	0	1 488	1	0	0	11
	Paris Orly	95 198	50 723	0	44 467	0	0	0	8
	Rennes	1 854	1 669	0	181	0	0	0	4
	Toulouse Blagnac	2 957	595	0	2 279	3	0	0	80
	Div.	1 398	240	116	879	4	0	0	159

C Reiseziel der abfliegenden Lokalpassagiere / Destination finale des passagers locaux au départ

C2 Detail nach Zielflughafen

Détail par aéroport de destination

Quartal / Trimestre 4		Abflugsort / Lieu de départ							
		Total	Basel Mulhouse	Bern Belp	Genève Cointrin	Lugano Agno	Sion	St. Gallen Altenrhein	Zürich Kloten
Germany	Total Land/Pays	422 061	62 137	7 170	83 433	1 386	0	35	267 900
	Bremen	1 718	14	0	6	6	0	0	1 692
	Köln Bonn	23 085	9	0	1 925	1	0	0	21 150
	Dresden	2 058	36	0	5	5	0	0	2 012
	Düsseldorf	56 311	3 629	0	5 007	266	0	0	47 409
	Münster	917	150	0	2	0	0	0	765
	Frankfurt International	116 428	15 952	0	44 219	193	0	0	56 064
	Hannover	18 880	114	0	450	133	0	35	18 148
	Hamburg Fuhlsbüttel	44 268	3 719	0	1 312	226	0	0	39 011
	Leipzig	438	31	0	0	6	0	0	401
	München Franz Joseph Strauss	66 249	10 337	4 712	23 180	141	0	0	27 879
	Nürnberg	4 559	16	0	339	51	0	0	4 153
	Stuttgart	2 384	113	0	734	42	0	0	1 495
	Berlin Schönefeld	26 710	22 086	0	4 311	0	0	0	313
	Berlin Tempelhof	4 799	2 338	2 458	0	0	0	0	3
	Berlin Tegel	52 917	3 493	0	1 863	312	0	0	47 249
	Div.	340	100	0	80	4	0	0	156
Gibraltar	Div.	22	0	0	21	0	0	1	
Great Britain	Total Land/Pays	392 921	59 867	0	194 966	1 114	0	0	136 974
	Aberdeen	247	16	0	196	0	0	0	35
	Birmingham International	7 031	1 552	0	783	51	0	0	4 645
	Bristol	2 205	29	0	2 125	1	0	0	50
	Edinburgh	2 172	815	0	1 202	2	0	0	153
	East Midlands	10 492	11	0	10 473	0	0	0	8
	Glasgow International	2 525	145	0	813	1	0	0	1 566
	Jersey	403	7	0	316	2	0	0	78
	Leeds Bradford	1 182	24	0	1 126	0	0	0	32
	London City	35 015	5 805	0	12 813	146	0	0	16 251
	London Gatwick	64 740	26	0	54 403	2	0	0	10 309
	London Heathrow	151 582	14 944	0	51 720	847	0	0	84 071
	Liverpool	21 162	9 561	0	11 589	0	0	0	12
	London Luton	63 926	13 350	0	38 482	0	0	0	12 094
	Manchester International	15 958	2 856	0	5 647	54	0	0	7 401
	Manston Civil	521	0	0	505	0	0	0	16
	Newcastle	1 961	65	0	1 829	0	0	0	67
	London Stansted	10 910	10 597	0	313	0	0	0	0
	Div.	889	64	0	631	8	0	0	186
Greece	Total Land/Pays	36 752	5 116	0	10 395	86	0	0	21 155
	Athen	16 306	383	0	7 942	70	0	0	7 911
	Kerkyra	546	310	0	80	0	0	0	156
	Heraklion	9 613	3 241	0	776	4	0	0	5 592
	Mikonos	378	0	0	22	0	0	0	356
	Santorini/Thira	478	0	0	66	0	0	0	412
	Kos	2 393	183	0	388	0	0	0	1 822
	Rhodos	2 492	983	0	411	6	0	0	1 092
	Thessaloniki	2 650	15	0	503	5	0	0	2 127
	Zakinthos	936	0	0	2	1	0	0	933
	Div.	960	1	0	205	0	0	0	754
Hungary	Budapest	22 551	290	0	10 245	120	0	0	11 896
Iceland	Total Land/Pays	324	0	0	99	2	0	0	223
	Reykjavik Keflavik	312	0	0	92	2	0	0	218
	Div.	12	0	0	7	0	0	0	5
Ireland	Total Land/Pays	14 506	147	0	5 729	41	0	0	8 589
	Dublin	13 460	60	0	5 209	37	0	0	8 154
	Cork	320	71	0	146	1	0	0	102
	Shannon	571	9	0	346	3	0	0	213
	Div.	155	7	0	28	0	0	0	120

C Reiseziel der abfliegenden Lokalpassagiere / Destination finale des passagers locaux au départ**C2 Detail nach Zielflughafen****Détail par aéroport de destination**

Quartal / Trimestre 4		Abflugsort / Lieu de départ							
		Total	Basel Mulhouse	Bern Belp	Genève Cointrin	Lugano Agno	Sion	St. Gallen Altenrhein	Zürich Kloten
Italy	Total Land/Pays	81 222	2 582	154	38 027	1 442	0	54	38 963
	Ancona	205	3	0	109	0	0	0	93
	Brindisi	1 036	2	0	353	0	0	0	681
	Bari	858	8	0	409	0	0	0	441
	Cagliari	1 385	11	0	306	0	0	0	1 068
	Roma Ciampino	12 504	0	0	12 504	0	0	0	0
	Catania	5 576	28	0	2 893	0	0	0	2 655
	Roma Fiumicino	32 632	1 524	0	13 796	1 413	0	0	15 899
	Firenze Peretola	2 464	6	0	1 260	1	0	0	1 197
	Genova	212	2	0	44	0	0	0	166
	Milano Malpensa	7 227	49	0	1 985	9	0	0	5 184
	Napoli Capodichino	3 608	5	0	811	0	0	0	2 792
	Olbia	1 782	6	0	60	15	0	54	1 647
	Palermo	2 305	81	0	660	0	0	0	1 564
	Reggio Calabria	342	13	0	178	0	0	0	151
	Lamezia Terme	2 281	744	0	257	0	0	0	1 280
	Venezia	5 719	69	0	1 933	4	0	0	3 713
	Div.	1 086	31	154	469	0	0	0	432
	Latvia	Riga	429	1	0	110	4	0	0
Lithuania	Total Land/Pays	240	1	0	42	2	0	0	195
	Vilnius	234	1	0	40	2	0	0	191
	Div.	6	0	0	2	0	0	0	4
Luxembourg	Luxembourg	5 922	2	0	3 527	85	0	0	2 308
Macedonia	Total Land/Pays	14 995	1	0	336	26	0	0	14 632
	Ohrid	2 595	0	0	0	0	0	0	2 595
	Skopje	12 400	1	0	336	26	0	0	12 037
Malta	Total Land/Pays	5 735	90	22	1 306	3	0	0	4 314
	Malta	5 677	90	22	1 306	3	0	0	4 256
	Div.	58	0	0	0	0	0	0	58
Monaco	Div.	59	0	0	3	2	0	0	54
Netherlands	Total Land/Pays	115 776	4 267	2 638	55 728	365	0	0	52 778
	Amsterdam Schiphol	115 723	4 228	2 638	55 721	364	0	0	52 772
	Div.	53	39	0	7	1	0	0	6
Norway	Total Land/Pays	4 913	14	0	1 051	23	0	0	3 825
	Oslo Gardermoen	4 569	0	0	893	0	0	0	3 676
	Oslo	287	13	0	151	15	0	0	108
	Div.	57	1	0	7	8	0	0	41
Poland	Total Land/Pays	11 735	61	0	3 317	76	28	0	8 253
	Gdansk	277	2	0	47	1	0	0	227
	Krakow	1 825	5	0	510	16	0	0	1 294
	Poznan	240	5	0	26	1	0	0	208
	Warszawa	8 890	22	0	2 643	58	28	0	6 139
	Wroclaw	301	25	0	52	0	0	0	224
	Div.	202	2	0	39	0	0	0	161
Portugal	Total Land/Pays	63 690	3 515	0	32 187	128	0	0	27 860
	Faro	1 573	461	0	150	0	0	0	962
	Funchal	1 771	1 091	0	25	3	0	0	652
	Lisboa	44 811	1 276	0	22 431	122	0	0	20 982
	Porto	15 460	635	0	9 573	3	0	0	5 249
	Div.	75	52	0	8	0	0	0	15
Romania	Total Land/Pays	6 368	42	0	1 942	58	0	0	4 326
	Bucuresti Otopeni	5 897	18	0	1 765	53	0	0	4 061
	Timisoara	236	21	0	93	4	0	0	118
	Div.	235	3	0	84	1	0	0	147
Russian Fed	Total Land/Pays	23 883	87	0	12 875	258	0	0	10 663
	Moskva Domodedovo	10 514	32	0	5 197	241	0	0	5 044
	St Petersburg Pulkovo	637	2	0	204	5	0	0	426
	Moskva Sheremetyevo	12 146	4	0	7 236	9	0	0	4 897
	Div.	586	49	0	238	3	0	0	296

C Reiseziel der abfliegenden Lokalpassagiere / Destination finale des passagers locaux au départ**C2 Detail nach Zielflughafen****Détail par aéroport de destination**

Quartal / Trimestre 4		Abflugsort / Lieu de départ								
		Total	Basel Mulhouse	Bern Belp	Genève Cointrin	Lugano Agno	Sion	St. Gallen Altenrhein	Zürich Kloten	
Serbie et Montenegro	Total Land/Pays	51 254	548	0	3 924	69	0	0	46 713	
	Belgrade	18 757	197	0	1 001	69	0	0	17 490	
	Dakovica	349	349	0	0	0	0	0	0	
	Nis	1 230	0	0	1	0	0	0	1 229	
	Pristina	29 798	2	0	2 907	0	0	0	26 889	
	Podgorica	1 025	0	0	15	0	0	0	1 010	
	Div.	95	0	0	0	0	0	0	95	
Slovakia	Total Land/Pays	2 498	4	0	5	0	0	0	2 489	
	Bratislava M.R Stefanik	2 275	1	0	4	0	0	0	2 270	
	Div.	223	3	0	1	0	0	0	219	
Slovenia	Ljubljana	1 658	40	0	79	1	0	0	1 538	
Spain	Total Land/Pays	227 381	24 290	107	86 952	407	0	0	115 625	
	Lanzarote	5 472	1 494	0	141	2	0	0	3 835	
	Malaga	16 109	1 016	0	4 038	63	0	0	10 992	
	Alicante	15 393	202	0	7 163	9	0	0	8 019	
	Barcelona	59 733	3 029	15	35 552	170	0	0	20 967	
	Bilbao	931	71	0	458	2	0	0	400	
	Fuerteventura	4 506	2 050	0	68	0	0	0	2 388	
	Granada	297	20	0	195	0	0	0	82	
	Ibiza	2 812	592	0	1 048	0	0	0	1 172	
	La Coruna	269	28	0	167	0	0	0	74	
	Las Palmas	19 417	5 125	0	2 393	15	0	0	11 884	
	Madrid Barajas	54 180	1 478	0	24 433	92	0	0	28 177	
	Menorca	601	136	0	58	2	0	0	405	
	Asturias	435	51	0	291	0	0	0	93	
	Palma de Mallorca	21 841	4 299	92	2 682	29	0	0	14 739	
	Reus	382	0	0	0	0	0	0	382	
	Santiago De Compostela	5 461	158	0	3 054	2	0	0	2 247	
	Santa Cruz De La Palma	851	170	0	42	0	0	0	639	
	Sevilla	1 561	255	0	799	3	0	0	504	
	Tenerife Norte	636	106	0	289	2	0	0	239	
	Tenerife Sur Reina Sofia	9 843	3 581	0	1 905	6	0	0	4 351	
	Vigo	650	171	0	312	1	0	0	166	
	Valencia	4 686	109	0	1 416	6	0	0	3 155	
	Jerez De La Frontera	611	80	0	136	0	0	0	395	
	Div.	704	69	0	312	3	0	0	320	
	Sweden	Total Land/Pays	22 375	143	0	6 967	50	0	0	15 215
		Stockholm Arlanda	21 693	123	0	6 767	45	0	0	14 758
Div.		682	20	0	200	5	0	0	457	
Switzerland	Total Land/Pays	52 199	455	52	22 322	8 940	0	0	20 430	
	Basel Mulhouse	616	94	0	113	1	0	0	408	
	Genève	24 114	42	0	1 300	6 023	0	0	16 749	
	Lugano Agno	8 295	3	0	6 059	276	0	0	1 957	
	Zürich	18 937	223	0	14 850	2 640	0	0	1 224	
	Div.	237	93	52	0	0	0	0	92	
Turkey	Total Land/Pays	102 048	10 313	0	17 033	173	0	0	74 529	
	Adana	877	153	0	205	1	0	0	518	
	Izmir Adnan Menderes	2 712	589	0	514	1	0	0	1 608	
	Kayseri	265	55	0	59	0	0	0	151	
	Antalya	61 361	6 745	0	8 775	3	0	0	45 838	
	Bodrum Milas	935	2	0	34	0	0	0	899	
	Dalaman	378	2	0	42	0	0	0	334	
	Ankara Esenboga	2 858	508	0	1 013	5	0	0	1 332	
	Gaziantep	1 060	207	0	224	0	0	0	629	
	Istanbul	30 552	1 845	0	6 036	163	0	0	22 508	
	Konya	230	71	0	29	0	0	0	130	
	Trabzon	310	54	0	46	0	0	0	210	
	Div.	510	82	0	56	0	0	0	372	

C Reiseziel der abfliegenden Lokalpassagiere / Destination finale des passagers locaux au départ

C2 Detail nach Zielflughafen

Détail par aéroport de destination

Quartal / Trimestre 4		Abflugsort / Lieu de départ							
		Total	Basel Mulhouse	Bern Belp	Genève Cointrin	Lugano Agno	Sion	St. Gallen Altenrhein	Zürich Kloten
Ukraine	Total Land/Pays	3 931	8	0	819	80	0	0	3 024
	Kiev Borispol	3 602	2	0	713	71	0	0	2 816
	Div.	329	6	0	106	9	0	0	208
Afrika / Afrique									
Total		163 626	22 860	0	59 784	236	0	0	80 746
Algeria	Total Land/Pays	5 151	2 438	0	2 524	1	0	0	188
	Algiers	2 418	1	0	2 241	1	0	0	175
	Constantine	2 465	2 437	0	28	0	0	0	0
	Div.	268	0	0	255	0	0	0	13
Angola	Div.	118	3	0	60	0	0	0	55
Benin	Div.	132	0	0	127	3	0	0	2
Botswana	Div.	132	1	0	36	0	0	0	95
Burkina Faso	Ouagadougou	434	0	0	426	0	0	0	8
Burundi	Div.	9	0	0	8	0	0	0	1
Cameroon	Total Land/Pays	1 049	23	0	503	5	0	0	518
	Douala	531	12	0	235	2	0	0	282
	Yaounde Nsimalen	518	11	0	268	3	0	0	236
Cape Verde	Div.	136	12	0	17	1	0	0	106
Cent.Afric.Rep	Div.	21	0	0	21	0	0	0	0
Chad	Div.	108	0	0	106	0	0	0	2
Congo	Div.	33	0	0	33	0	0	0	0
Cote d'Ivoire	Abidjan	235	12	0	193	0	0	0	30
Djibouti	Div.	30	0	0	25	0	0	0	5
Egypt	Total Land/Pays	58 044	7 147	0	13 282	51	0	0	37 564
	Aswan	342	0	0	57	0	0	0	285
	Cairo	9 352	2 006	0	3 937	45	0	0	3 364
	Hurghada	19 605	4 129	0	3 925	2	0	0	11 549
	Luxor	2 487	82	0	656	2	0	0	1 747
	Marsa Alam	1 866	88	0	14	0	0	0	1 764
	Sharm El Sheikh	24 386	842	0	4 689	2	0	0	18 853
	Div.	6	0	0	4	0	0	0	2
Equat. Guinea	Div.	159	0	0	22	0	0	0	137
Eritrea	Div.	43	0	0	34	0	0	0	9
Ethiopia	Total Land/Pays	279	7	0	180	0	0	0	92
	Addis Ababa	277	7	0	178	0	0	0	92
	Div.	2	0	0	2	0	0	0	0
Gabon	Div.	137	0	0	137	0	0	0	0
Gambia	Div.	93	5	0	2	0	0	0	86
Ghana	Div.	194	0	0	114	0	0	0	80
Guinea	Div.	75	7	0	58	0	0	0	10
Guinea-Bissau	Div.	1	0	0	0	0	0	0	1
Kenya	Total Land/Pays	8 090	3 058	0	793	27	0	0	4 212
	Mombasa	6 368	3 031	0	94	6	0	0	3 237
	Nairobi Jomo Kenyatta International	1 716	27	0	699	21	0	0	969
	Div.	6	0	0	0	0	0	0	6
Lesotho	Div.	31	0	0	21	0	0	0	10
Liberia	Div.	34	4	0	0	0	0	0	30
Libya	Total Land/Pays	2 027	0	0	1 171	9	0	0	847
	Benghazi	211	0	0	67	1	0	0	143
	Tripoli	1 816	0	0	1 104	8	0	0	704
Madagascar	Total Land/Pays	362	0	0	258	0	0	0	104
	Antananarivo	313	0	0	221	0	0	0	92
	Div.	49	0	0	37	0	0	0	12
Malawi	Div.	64	0	0	27	0	0	0	37
Mali	Bamako	346	0	0	336	1	0	0	9
Mauritania	Div.	51	0	0	46	0	0	0	5

C Reiseziel der abfliegenden Lokalpassagiere / Destination finale des passagers locaux au départ**C2 Detail nach Zielflughafen****Détail par aéroport de destination**

Quartal / Trimestre 4		Abflugsort / Lieu de départ							
		Total	Basel Mulhouse	Bern Belp	Genève Cointrin	Lugano Agno	Sion	St. Gallen Altenrhein	Zürich Kloten
Mauritius	Total Land/Pays	6 719	2	0	5 168	10	0	0	1 539
	Mauritius	6 701	2	0	5 152	10	0	0	1 537
	Div.	18	0	0	16	0	0	0	2
Mayotte	Div.	1	0	0	1	0	0	0	0
Mocambique	Div.	122	3	0	36	1	0	0	82
Morocco	Total Land/Pays	16 961	2 428	0	10 675	5	0	0	3 853
	Agadir al Massira	3 294	831	0	1 467	1	0	0	995
	Casablanca Mohamed V	5 662	15	0	4 583	4	0	0	1 060
	Fez	256	0	0	168	0	0	0	88
	Ouarzazate	528	0	0	414	0	0	0	114
	Marrakech	6 938	1 582	0	3 811	0	0	0	1 545
	Div.	283	0	0	232	0	0	0	51
	Total Land/Pays	1 646	4	0	143	6	0	0	1 493
Namibia	Windhoek International	1 641	4	0	143	6	0	0	1 488
	Div.	5	0	0	0	0	0	0	5
Niger	Div.	53	0	0	51	0	0	0	2
Nigeria	Total Land/Pays	328	3	0	221	5	0	0	99
	Lagos	220	2	0	121	2	0	0	95
	Div.	108	1	0	100	3	0	0	4
Reunion	Total Land/Pays	513	0	0	479	0	0	0	34
	St Denis De La Reunion	496	0	0	462	0	0	0	34
	Div.	17	0	0	17	0	0	0	0
Rwanda	Div.	42	8	0	10	0	0	0	24
Sao Tome	Div.	7	3	0	4	0	0	0	0
Senegal	Total Land/Pays	1 115	273	0	737	0	0	0	105
	Dakar	1 113	273	0	736	0	0	0	104
	Div.	2	0	0	1	0	0	0	1
Seychelles	Total Land/Pays	1 286	0	0	353	11	0	0	922
	Praslin Island	248	0	0	54	0	0	0	194
	Mahe Island	1 038	0	0	299	11	0	0	728
Sierra Leone	Div.	16	3	0	0	0	0	0	13
Somalia	Div.	8	0	0	2	0	0	0	6
South Africa	Total Land/Pays	16 885	13	0	2 577	74	0	0	14 221
	Cape Town	4 879	3	0	507	29	0	0	4 340
	Durban International	808	1	0	83	6	0	0	718
	George	260	0	0	37	0	0	0	223
	Johannesburg International	10 008	9	0	1 864	35	0	0	8 100
	Port Elizabeth	568	0	0	29	1	0	0	538
	Div.	362	0	0	57	3	0	0	302
	Sudan	Div.	192	0	0	121	0	0	0
Swaziland	Div.	22	0	0	12	0	0	0	10
Tanzania	Total Land/Pays	888	7	0	289	12	0	0	580
	Dar Es Salaam	869	4	0	284	12	0	0	569
	Div.	19	3	0	5	0	0	0	11
Togo	Lome	200	0	0	192	0	0	0	8
Tunisia	Total Land/Pays	38 209	7 375	0	17 745	8	0	0	13 081
	Djerba	18 907	4 463	0	8 394	6	0	0	6 044
	Monastir	11 484	2 907	0	3 718	0	0	0	4 859
	Tunis	7 626	5	0	5 442	2	0	0	2 177
	Div.	192	0	0	191	0	0	0	1
Uganda	Div.	158	11	0	93	3	0	0	51
Zaire	Div.	88	4	0	37	0	0	0	47
Zambia	Div.	193	1	0	128	1	0	0	63
Zimbabwe	Total Land/Pays	356	5	0	150	2	0	0	199
	Harare	238	5	0	138	0	0	0	95
	Div.	118	0	0	12	2	0	0	104

C Reiseziel der abfliegenden Lokalpassagiere / Destination finale des passagers locaux au départ

C2 Detail nach Zielflughafen

Détail par aéroport de destination

Quartal / Trimestre 4		Abflugsort / Lieu de départ							
		Total	Basel Mulhouse	Bern Belp	Genève Cointrin	Lugano Agno	Sion	St. Gallen Altenrhein	Zürich Kloten
Asien / Asie									
Total		186 135	833	0	44 113	850	0	0	140 339
Afghanistan	Div.	9	0	0	2	0	0	0	7
Arab Emirates	Total Land/Pays	17 802	23	0	2 432	82	0	0	15 265
	Abu Dhabi International	283	0	0	248	1	0	0	34
	Dubai	17 519	23	0	2 184	81	0	0	15 231
Armenia	Yerevan	201	1	0	106	0	0	0	94
Azerbaijan	GYD	204	2	0	135	0	0	0	67
Bahrain	Bahrain	371	7	0	169	1	0	0	194
Bangladesh	Total Land/Pays	422	1	0	147	1	0	0	273
	Dhaka	417	1	0	146	1	0	0	269
	Div.	5	0	0	1	0	0	0	4
Brunei	Div.	20	0	0	14	0	0	0	6
Cambodia	Total Land/Pays	596	0	0	194	9	0	0	393
	Phnom Penh	358	0	0	130	7	0	0	221
	Siem Reap	237	0	0	64	2	0	0	171
	Div.	1	0	0	0	0	0	0	1
China	Total Land/Pays	3 364	16	0	888	31	0	0	2 429
	Guangzhou	225	0	0	100	2	0	0	123
	Beijing Capital	1 452	8	0	477	5	0	0	962
	Shanghai Pu Dong	1 203	6	0	269	18	0	0	910
	Div.	484	2	0	42	6	0	0	434
Georgia	Div.	162	4	0	48	2	0	0	108
Hong Kong	Hong Kong Chek Lap Kok Int.Airport	6 706	31	0	1 796	72	0	0	4 807
India	Total Land/Pays	10 945	56	0	2 380	68	0	0	8 441
	Bangalore	574	3	0	53	4	0	0	514
	Bombay	4 456	32	0	1 029	38	0	0	3 357
	Calcutta	246	1	0	85	2	0	0	158
	Cochin	631	6	0	37	14	0	0	574
	Delhi	2 054	8	0	884	4	0	0	1 158
	Goa	1 387	2	0	56	2	0	0	1 327
	Hyderabad	235	0	0	41	1	0	0	193
	Chennai/Madras	585	2	0	69	3	0	0	511
	Trivandrum	494	0	0	80	0	0	0	414
	Div.	283	2	0	46	0	0	0	235
Indonesia	Total Land/Pays	1 829	6	0	625	23	0	0	1 175
	Jakarta Soekarno-Hatta	643	5	0	223	9	0	0	406
	Denpasar Bali	1 039	1	0	345	13	0	0	680
	Div.	147	0	0	57	1	0	0	89
Iran	Total Land/Pays	1 861	8	0	1 193	7	0	0	653
	Tehran	1 746	8	0	1 118	7	0	0	613
	Div.	115	0	0	75	0	0	0	40
Iraq	Div.	13	0	0	1	0	0	0	12
Israel	Total Land/Pays	18 187	55	0	5 409	47	0	0	12 676
	Elat	386	0	0	118	0	0	0	268
	Tel Aviv Ben Gurion International	17 801	55	0	5 291	47	0	0	12 408
Japan	Total Land/Pays	10 068	38	0	3 534	57	0	0	6 439
	Osaka Kansai International	804	4	0	500	6	0	0	294
	Tokyo Narita	8 552	33	0	2 944	48	0	0	5 527
	Div.	712	1	0	90	3	0	0	618
Jordan	Total Land/Pays	4 563	2	0	3 335	7	0	0	1 219
	Amman Queen Alia International	4 051	2	0	3 201	7	0	0	841
	Aqaba	486	0	0	108	0	0	0	378
	Div.	26	0	0	26	0	0	0	0
Kazakhstan	Div.	86	1	0	37	6	0	0	42
Korea Nord	Div.	3	0	0	0	0	0	0	3

C Reiseziel der abfliegenden Lokalpassagiere / Destination finale des passagers locaux au départ**C2 Detail nach Zielflughafen****Détail par aéroport de destination**

Quartal / Trimestre 4		Abflugsort / Lieu de départ							
		Total	Basel Mulhouse	Bern Belp	Genève Cointrin	Lugano Agno	Sion	St. Gallen Altenrhein	Zürich Kloten
Korea South	Total Land/Pays	3 905	7	0	596	14	0	0	3 288
	Seoul Incheon International Airport	3 592	6	0	572	14	0	0	3 000
	Div.	313	1	0	24	0	0	0	288
Kuwait	Kuwait	4 081	2	0	4 012	0	0	0	67
Kyrgyzstan	Bishkek	213	0	0	90	0	0	0	123
Lao	Div.	190	0	0	43	0	0	0	147
Lebanon	Beirut	4 417	0	0	3 447	0	0	0	970
Malaysia	Total Land/Pays	3 707	15	0	508	21	0	0	3 163
	Kuala Lumpur	2 999	14	0	405	18	0	0	2 562
	Langkawi	207	0	0	39	0	0	0	168
	Div.	501	1	0	64	3	0	0	433
Maldives	Male	9 011	0	0	658	9	0	0	8 344
Moldova	Kishinev	386	1	0	165	1	0	0	219
Mongolia	Div.	104	3	0	27	2	0	0	72
Myanmar	Total Land/Pays	766	0	0	178	8	0	0	580
	Yangon	763	0	0	177	8	0	0	578
	Div.	3	0	0	1	0	0	0	2
Nepal	Total Land/Pays	543	3	0	94	0	0	0	446
	Kathmandu	538	3	0	92	0	0	0	443
	Div.	5	0	0	2	0	0	0	3
Oman	Total Land/Pays	1 638	269	0	241	17	0	0	1 111
	Muscat	1 620	269	0	239	17	0	0	1 095
	Div.	18	0	0	2	0	0	0	16
Pakistan	Total Land/Pays	1 149	1	0	424	3	0	0	721
	Islamabad	290	0	0	132	0	0	0	158
	Karachi	453	1	0	153	2	0	0	297
	Lahore	300	0	0	90	1	0	0	209
	Div.	106	0	0	49	0	0	0	57
	Philippines	Total Land/Pays	2 047	4	0	429	13	0	0
Cebu	Cebu	345	0	0	49	4	0	0	292
	Manila Ninoy Aquino International	1 669	4	0	367	9	0	0	1 289
	Div.	33	0	0	13	0	0	0	20
Qatar	Doha	618	1	0	84	4	0	0	529
Saudi Arabia	Total Land/Pays	3 795	234	0	2 859	16	0	0	686
	Jeddah	2 321	231	0	1 760	9	0	0	321
	Madinah	589	0	0	588	0	0	0	1
	Riyadh	788	0	0	454	7	0	0	327
	Div.	97	3	0	57	0	0	0	37
Singapore	Singapore Changi	28 024	12	0	1 323	52	0	0	26 637
Sri Lanka	Colombo Bandaranayike	6 851	0	0	579	21	0	0	6 251
Syrian	Total Land/Pays	675	2	0	290	0	0	0	383
	Damascus	670	2	0	285	0	0	0	383
	Div.	5	0	0	5	0	0	0	0
Taiwan	Total Land/Pays	1 583	7	0	186	19	0	0	1 371
	Taipei Chiang Kai Shek Intl	1 388	5	0	170	19	0	0	1 194
	Div.	195	2	0	16	0	0	0	177
Tajikistan	Div.	3	0	0	2	0	0	0	1
Thailand	Total Land/Pays	32 541	15	0	4 434	223	0	0	27 869
	Bangkok	23 268	14	0	3 569	157	0	0	19 528
	Chiang Mai	1 314	0	0	107	4	0	0	1 203
	Phuket	5 917	0	0	580	46	0	0	5 291
	Krabi	219	0	0	22	0	0	0	197
	Koh Samui	1 125	0	0	99	10	0	0	1 016
	Div.	698	1	0	57	6	0	0	634
	Turkmenistan	Div.	18	1	0	16	0	0	0
Uzbekistan	Tashkent	311	2	0	173	0	0	0	136

C Reiseziel der abfliegenden Lokalpassagiere / Destination finale des passagers locaux au départ**C2 Detail nach Zielflughafen****Détail par aéroport de destination**

Quartal / Trimestre 4		Abflugsort / Lieu de départ							
		Total	Basel Mulhouse	Bern Belp	Genève Cointrin	Lugano Agno	Sion	St. Gallen Altenrhein	Zürich Kloten
Viet Nam	Total Land/Pays	2 088	3	0	792	12	0	0	1 281
	Hanoi	1 183	0	0	436	10	0	0	737
	Ho Chi Minh City	888	3	0	352	2	0	0	531
	Div.	17	0	0	4	0	0	0	13
Yemen	Div.	59	0	0	18	2	0	0	39
Ozeanien / Océanie									
Total		8 179	69	0	1 594	63	0	0	6 453
Australia	Total Land/Pays	6 228	44	0	1 176	56	0	0	4 952
	Adelaide	203	2	0	21	2	0	0	178
	Brisbane	778	1	0	94	13	0	0	670
	Cairns	348	0	0	15	1	0	0	332
	Melbourne	884	8	0	243	8	0	0	625
	Perth	1 386	7	0	180	12	0	0	1 187
	Sydney Kingsford Smith	2 329	21	0	611	18	0	0	1 679
Div.	300	5	0	12	2	0	0	281	
Cook Islands	Div.	33	2	0	2	0	0	0	29
Fiji Islands	Div.	48	0	0	9	0	0	0	39
French Polynesia	Total Land/Pays	261	2	0	227	0	0	0	32
	Papeete	258	2	0	226	0	0	0	30
	Div.	3	0	0	1	0	0	0	2
Guam	Div.	7	0	0	0	0	0	0	7
Micronesia	Div.	2	0	0	0	0	0	0	2
New Caledonia	Div.	26	8	0	5	0	0	0	13
New Zealand	Total Land/Pays	1 548	13	0	163	7	0	0	1 365
	Auckland International	1 208	9	0	125	7	0	0	1 067
	Christchurch	233	3	0	26	0	0	0	204
	Div.	107	1	0	12	0	0	0	94
Papua Guinea	Div.	12	0	0	5	0	0	0	7
Samoa.Western	Div.	5	0	0	2	0	0	0	3
Solomon Isl	Div.	5	0	0	2	0	0	0	3
Tonga	Div.	1	0	0	1	0	0	0	0
Vanuatu	Div.	3	0	0	2	0	0	0	1
Nordamerika / Amérique du Nord									
Total		144 048	742	0	38 951	900	0	0	103 455
Canada	Total Land/Pays	8 370	107	0	3 976	112	0	0	4 175
	Ottawa Mcdonald Cartier Intl	244	10	0	179	0	0	0	55
	Montreal Dorval International	6 033	20	0	2 729	59	0	0	3 225
	Vancouver International	260	13	0	193	6	0	0	48
	Toronto Lester Pearson Internatio	1 308	46	0	710	39	0	0	513
	Div.	525	18	0	165	8	0	0	334
Mexico	Total Land/Pays	5 073	14	0	1 627	16	0	0	3 416
	Cancun	3 200	0	0	337	9	0	0	2 854
	Mexico City Benito Juarez Intl	1 600	12	0	1 156	6	0	0	426
	Div.	273	2	0	134	1	0	0	136
St.Pierre	Div.	1	0	0	1	0	0	0	0
United States	Total Land/Pays	130 604	621	0	33 347	772	0	0	95 864
	Atlanta Hartsfield Intl	3 047	5	0	837	3	0	0	2 202
	Nashville	219	1	0	80	0	0	0	138
	Boston Logan International	5 576	46	0	1 724	47	0	0	3 759
	Baltimore Washington International	470	10	0	252	0	0	0	208
	Cleveland Hopkins International	563	0	0	230	3	0	0	330
	Charlotte	286	1	0	57	1	0	0	227
	Columbus Port Columbus Intl	351	0	0	98	1	0	0	252
	Cincinnati Northern Kentucky Int	859	7	0	545	6	0	0	301

C Reiseziel der abfliegenden Lokalpassagiere / Destination finale des passagers locaux au départ

C2 Detail nach Zielflughafen

Détail par aéroport de destination

Quartal / Trimestre 4	Abflugsort / Lieu de départ							
	Total	Basel Mulhouse	Bern Belp	Genève Cointrin	Lugano Agno	Sion	St. Gallen Altenrhein	Zürich Kloten
Washington National	490	2	0	250	2	0	0	236
Denver International	617	2	0	245	3	0	0	367
Dallas Fort Worth Intl	17 325	0	0	357	12	0	0	16 956
Detroit Wayne County	467	18	0	131	1	0	0	317
New York Newark International	14 377	82	0	4 487	74	0	0	9 734
Fort Lauderdale/Hollywood Intl	344	2	0	125	5	0	0	212
Greensboro/High Point	324	3	0	31	0	0	0	290
Honolulu International	235	0	0	23	2	0	0	210
Washington Dulles International	1 377	12	0	1 204	7	0	0	154
Houston Intercontinental	985	7	0	435	7	0	0	536
Indianapolis	362	3	0	117	0	0	0	242
Jacksonville International	232	0	0	50	0	0	0	182
New York J F Kennedy	28 968	82	0	9 441	222	0	0	19 223
Las Vegas Mccarran Intl.Airport	952	5	0	261	8	0	0	678
Los Angeles International	6 362	43	0	1 542	95	0	0	4 682
Kansas City International	214	1	0	62	0	0	0	151
Orlando International	1 729	4	0	434	1	0	0	1 290
Miami International	8 151	21	0	2 277	111	0	0	5 742
Minneapolis International	502	33	0	99	3	0	0	367
New Orleans International	535	2	0	108	1	0	0	424
Chicago O Hare International	11 621	32	0	3 372	31	0	0	8 186
Palm Beach International	345	1	0	79	3	0	0	262
Portland	200	0	0	45	1	0	0	154
Philadelphia International	577	36	0	369	2	0	0	170
Phoenix Sky Harbor International	652	10	0	273	7	0	0	362
Pittsburgh International	475	1	0	158	1	0	0	315
Raleigh/Durham	556	11	0	205	2	0	0	338
Fort Myers Sw Florida Regional	759	2	0	59	4	0	0	694
San Diego Lindbergh Field Internat	1 034	12	0	309	20	0	0	693
San Antonio International	236	6	0	76	8	0	0	146
Seattle Tacoma International	554	13	0	211	2	0	0	328
San Francisco International	9 355	44	0	866	7	0	0	8 438
Salt Lake City	526	0	0	107	2	0	0	417
Sarasota/Bradenton	335	0	0	15	0	0	0	320
St Louis Lambert Intl	465	6	0	162	4	0	0	293
Tampa International	1 110	2	0	288	14	0	0	806
Div.	5 885	53	0	1 251	49	0	0	4 532

Zentralamerika / Amérique centrale

Total		21 877	414	0	5 348	50	0	0	16 065
Antigua	Div.	188	4	0	83	1	0	0	100
Aruba	Div.	6	0	0	0	0	0	0	6
Bahamas	Total Land/Pays	340	2	0	162	22	0	0	154
	Nassau International	319	2	0	156	22	0	0	139
	Div.	21	0	0	6	0	0	0	15
Barbados	Barbados	225	5	0	142	0	0	0	78
Belize	Div.	15	0	0	6	0	0	0	9
Bermuda	Div.	135	2	0	82	1	0	0	50
Cayman Isl	Div.	22	0	0	13	1	0	0	8
Costa Rica	Total Land/Pays	1 204	2	0	528	5	0	0	669
	San Jose Juan Santamaria	1 201	0	0	528	5	0	0	668
	Div.	3	2	0	0	0	0	0	1
Cuba	Total Land/Pays	4 564	0	0	840	3	0	0	3 721
	Havana	1 122	0	0	768	1	0	0	353
	Holguin	839	0	0	29	2	0	0	808
	Varadero	2 600	0	0	40	0	0	0	2 560
	Div.	3	0	0	3	0	0	0	0

C Reiseziel der abfliegenden Lokalpassagiere / Destination finale des passagers locaux au départ

C2 Detail nach Zielflughafen

Détail par aéroport de destination

Quartal / Trimestre 4		Abflugsort / Lieu de départ							
		Total	Basel Mulhouse	Bern Belp	Genève Cointrin	Lugano Agno	Sion	St. Gallen Altenrhein	Zürich Kloten
Dominica	Div.	1	0	0	0	0	0	0	1
Dominican Rep	Total Land/Pays	11 337	384	0	1 917	11	0	0	9 025
	La Romana	383	383	0	0	0	0	0	0
	Puerto Plata	2 246	0	0	16	2	0	0	2 228
	Punta Cana	6 582	0	0	592	2	0	0	5 988
	Santo Domingo Las Americas	2 124	1	0	1 309	7	0	0	807
	Div.	2	0	0	0	0	0	0	2
El Salvador	Div.	112	0	0	67	0	0	0	45
Grenada	Div.	16	0	0	9	0	0	0	7
Guadeloupe	Pointe-A-Pitre	268	0	0	267	0	0	0	1
Guatemala	Guatemala City	218	1	0	142	0	0	0	75
Haiti	Div.	36	0	0	25	0	0	0	11
Honduras	Div.	81	0	0	33	1	0	0	47
Jamaica	Total Land/Pays	1 519	2	0	118	2	0	0	1 397
	Montego Bay	1 441	2	0	56	2	0	0	1 381
	Div.	78	0	0	62	0	0	0	16
Martinique	Fort De France	278	0	0	277	0	0	0	1
Neth.Antilles	Div.	145	3	0	133	0	0	0	9
Nicaragua	Div.	153	1	0	85	0	0	0	67
Panama	Panama City Tocumen Internationl	323	0	0	150	2	0	0	171
Puerto Rico	Total Land/Pays	361	4	0	141	0	0	0	216
	San Juan Luis Munoz Marin Intl	358	4	0	140	0	0	0	214
	Div.	3	0	0	1	0	0	0	2
Saint Lucia	Div.	71	0	0	10	0	0	0	61
St.Kitts-Nevis	Div.	5	0	0	0	0	0	0	5
St.Vincent	Div.	11	1	0	0	0	0	0	10
Trinidad	Div.	165	3	0	81	1	0	0	80
Turk/Caicos Isl	Div.	20	0	0	11	0	0	0	9
Virgin IL GBR	Div.	29	0	0	14	0	0	0	15
Virgin IL USA	Div.	29	0	0	12	0	0	0	17
Südamerika / Amérique du Sud									
Total		23 321	76	0	10 428	184	0	0	12 633
Argentina	Total Land/Pays	3 205	21	0	1 770	39	0	0	1 375
	Buenos Aires Ministro Pistarini	3 028	19	0	1 687	39	0	0	1 283
	Div.	177	2	0	83	0	0	0	92
Bolivia	Div.	262	2	0	82	3	0	0	175
Brazil	Total Land/Pays	13 480	26	0	4 690	131	0	0	8 633
	Fortaleza	1 749	0	0	17	3	0	0	1 729
	Rio De Janeiro International	2 442	5	0	989	14	0	0	1 434
	Sao Paulo Guarulhos Int	7 292	17	0	3 168	97	0	0	4 010
	Goiania	319	0	0	53	4	0	0	262
	Iguassu Falls	225	0	0	17	0	0	0	208
	Div.	1 453	4	0	446	13	0	0	990
Chile	Total Land/Pays	1 681	6	0	1 109	0	0	0	566
	Santiago Comodoro Arturo Merino Ben	1 616	6	0	1 090	0	0	0	520
	Div.	65	0	0	19	0	0	0	46
Colombia	Total Land/Pays	1 263	3	0	803	6	0	0	451
	Bogota	923	2	0	625	3	0	0	293
	Div.	340	1	0	178	3	0	0	158
Ecuador	Total Land/Pays	779	7	0	392	0	0	0	380
	Quito	660	4	0	342	0	0	0	314
	Div.	119	3	0	50	0	0	0	66
French Guyana	Div.	4	0	0	4	0	0	0	0
Guyana	Div.	13	0	0	3	0	0	0	10
Paraguay	Total Land/Pays	216	0	0	62	1	0	0	153
	Asuncion	201	0	0	59	1	0	0	141
	Div.	15	0	0	3	0	0	0	12

C Reiseziel der abfliegenden Lokalpassagiere / Destination finale des passagers locaux au départ

C2 Detail nach Zielflughafen

Détail par aéroport de destination

Quartal / Trimestre 4		Abflugsort / Lieu de départ							
		Total	Basel Mulhouse	Bern Belp	Genève Cointrin	Lugano Agno	Sion	St. Gallen Altenrhein	Zürich Kloten
Peru	Total Land/Pays	1 174	6	0	699	1	0	0	468
	Lima	1 141	6	0	680	1	0	0	454
	Div.	33	0	0	19	0	0	0	14
Surinam	Div.	4	0	0	0	0	0	0	4
Uruguay	Total Land/Pays	485	1	0	373	1	0	0	110
	Montevideo	482	1	0	370	1	0	0	110
	Div.	3	0	0	3	0	0	0	0
Venezuela	Total Land/Pays	755	4	0	441	2	0	0	308
	Caracas	696	4	0	419	2	0	0	271
	Div.	59	0	0	22	0	0	0	37

D Fracht beim Abflug auf Direktflügen / Fret au départ par vols directs

D1 Tonnen (inkl. Transfer), Vergleich mit dem Vorjahr

Tonnes (transfert inclus), comparaison avec l'année précédente

Quartal / Trimestre 4	Abflugsort / Lieu de départ					
	Total	Basel Mulhouse	Genève Cointrin	Lugano Agno	St. Gallen Altenrhein	Zürich Kloten
2003						
Total	43 792,2	4 073,7	4 747,0	35,7	4,6	34 931,2
Europa / Europe	13 622,0	3 376,7	2 881,8	35,7	4,6	7 323,2
Afrika / Afrique	4 131,8	2,5	137,0	3 992,3
Asien / Asie	12 873,9	694,5	229,1	11 950,3
Ozeanien / Océanie
Nordamerika / Amérique du Nord	12 084,9	...	1 499,0	10 585,8
Zentralamerika / Amérique centrale	26,5	26,5
Südamerika / Amérique du Sud	1 053,1	1 053,1
2004						
Total	44 654,5	5 517,0	4 164,0	14,7	5,3	34 953,4
Europa / Europe	13 860,7	3 452,6	2 401,2	14,7	5,3	7 986,8
Afrika / Afrique	4 311,3	8,7	202,4	4 100,2
Asien / Asie	13 860,4	2 055,7	254,0	11 550,7
Ozeanien / Océanie
Nordamerika / Amérique du Nord	11 727,8	...	1 306,3	10 421,5
Zentralamerika / Amérique centrale	4,8	4,8
Südamerika / Amérique du Sud	889,5	889,5
Diff. 2004-2003 (%)						
Total	2,0	35,4	-12,3	-58,7	15,9	0,1
Europa / Europe	1,8	2,2	-16,7	-58,7	15,9	9,1
Afrika / Afrique	4,3	247,8	47,7	2,7
Asien / Asie	7,7	196,0	10,9	-3,3
Ozeanien / Océanie
Nordamerika / Amérique du Nord	-3,0	...	-12,9	-1,6
Zentralamerika / Amérique centrale	-82,0	-82,0
Südamerika / Amérique du Sud	-15,5	-15,5

D Fracht beim Abflug auf Direktflügen / Fret au départ par vols directs

D2 Tonnen (inkl. Transfer), Detail nach Zielflughafen

Tonnes (transfert inclus), détail par aéroport de destination

Quartal / Trimestre 4		Abflugsort / Lieu de départ					Zürich Kloten
		Total	Basel Mulhouse	Genève Cointrin	Lugano Agno	St. Gallen Altenrhein	
Europa / Europe							
Total		13 860,7	3 452,6	2 401,2	14,7	5,3	7 986,8
Albania	Div.	1,6	1,6
Austria	Total Land/Pays	301,1	0,3	36,8	...	5,3	258,7
	Wien	300,5	0,3	36,8	...	5,3	258,1
	Div.	0,7	0,7
Belgium	Total Land/Pays	2 167,2	1 829,3	99,2	238,7
	Brussels National	1 380,8	1 049,3	92,7	238,7
	Liège	786,4	780,0	6,5
	Div.	1,1	1,1
Bosnia	
Brazil	
Bulgaria	Total Land/Pays	19,5	...	10,3	9,3
	Plovdiv	10,3	...	10,3
	Div.	9,3	9,3
Croatia	Total Land/Pays	14,9	14,9
	Zagreb	14,8	14,8
	Div.	0,1	0,1
Cyprus	Larnaca	80,3	80,3
Czech Republic	Praha	188,6	188,6
Denmark	Kobenhavn Kastrup	100,0	...	35,6	64,4
Finland	Helsinki	118,1	118,1
France	Total Land/Pays	1 459,1	1 064,0	86,0	309,1
	Nice	21,4	0,0	21,4
	Paris Charles De Gaulle	1 336,2	1 029,3	79,3	227,6
	Paris Orly	93,3	34,6	58,7
	Div.	8,2	0,1	6,6	1,5
Germany	Total Land/Pays	1 780,4	432,2	468,5	879,6
	Frankfurt International	625,9	...	263,7	362,2
	Hamburg Fuhlsbüttel	113,7	0,7	113,0
	Köln Bonn	792,8	428,5	133,9	230,5
	Düsseldorf	39,1	0,8	0,7	37,6
	München Franz Joseph Strauss	135,7	2,0	70,3	63,4
	Stuttgart	19,4	19,4
	Berlin Tegel	46,7	0,2	46,6
	Div.	7,0	0,1	6,9
Great Britain	Total Land/Pays	1 263,3	32,6	166,9	1 063,8
	Manchester International	120,7	0,6	0,8	119,3
	London Gatwick	66,6	...	59,5	7,1
	London Heathrow	1 034,3	9,3	100,5	924,5
	East Midlands	13,3	10,9	2,4
	London Stansted	10,7	10,7
	Div.	17,6	1,0	3,8	12,9
Greece	Total Land/Pays	365,3	...	26,3	339,0
	Athinai Eleftherios Venizelos	275,8	...	26,3	249,5
	Thessaloniki	89,5	89,5
	Div.	0,0	0,0
Hungary	Budapest	158,2	...	21,0	137,1
Ireland	Dublin	49,2	...	2,7	46,5
Italy	Total Land/Pays	674,4	14,4	287,0	372,9
	Milano Malpensa	216,8	2,2	0,1	214,5
	Bergamo Orio Al Serio	283,8	12,2	271,6
	Roma Fiumicino	170,9	...	15,3	155,6
	Div.	2,8	2,8
Luxembourg	Div.	9,0	...	0,1	8,9
Macedonia	Total Land/Pays	13,3	13,3
	Skopje	13,0	13,0
	Div.	0,3	0,3
Malta	Malta	29,4	9,5	1,5	18,4
Netherlands	Amsterdam Schiphol	357,4	0,5	147,2	209,7

D Fracht beim Abflug auf Direktflügen / Fret au départ par vols directs

D2 Tonnen (inkl. Transfer), Detail nach Zielflughafen

Tonnes (transfert inclus), détail par aéroport de destination

Quartal / Trimestre 4		Abflugsort / Lieu de départ					
		Total	Basel Mulhouse	Genève Cointrin	Lugano Agno	St. Gallen Altenrhein	Zürich Kloten
Norway	Total Land/Pays	14,5	2,3	1,2	11,0
	Oslo Gardermoen	12,2	...	1,2	11,0
	Div.	2,3	2,3
Poland	Total Land/Pays	64,8	...	17,1	47,7
	Warszawa	63,6	...	17,1	46,5
	Div.	1,2	1,2
Portugal	Total Land/Pays	318,2	0,1	80,8	237,2
	Porto	37,8	...	31,8	6,0
	Lisboa	280,4	0,1	49,0	231,3
Romania	Bucuresti Otopeni	79,0	79,0
Russian Fed	Total Land/Pays	246,2	...	74,6	171,6
	Moskva Domodedovo	138,8	...	7,8	131,0
	Moskva Sheremetyevo	107,4	...	66,8	40,6
Serbie et Montenegro	Total Land/Pays	143,2	15,3	0,3	127,6
	Dakovica	14,6	14,6
	Belgrade	118,2	118,2
	Pristina	10,4	0,7	0,3	9,3
Slovenia	Div.	10,0	10,0
Spain	Total Land/Pays	1 132,6	5,0	89,2	1 038,5
	Alicante	23,0	23,0
	Barcelona	401,6	...	23,3	378,3
	Madrid Barajas	565,1	5,0	65,8	494,3
	Malaga	96,1	...	0,1	96,1
	Palma de Mallorca	46,2	46,2
	Div.	0,7	0,7
	Total Land/Pays	107,4	...	3,9	103,5
Sweden	Stockholm Arlanda	106,0	...	3,9	102,1
	Div.	1,4	1,4
Switzerland	Total Land/Pays	1 458,3	3,0	665,7	14,7	...	774,8
	Genève	757,3	0,1	757,2
	Lugano Agno	13,0	13,0
	Zürich	533,0	3,0	515,0	14,7	...	0,2
	Basel Mulhouse	155,0	...	150,7	4,3
Turkey	Total Land/Pays	1 091,2	43,0	79,3	969,0
	Istanbul	1 090,8	43,0	78,9	968,9
	Div.	0,4	...	0,4	0,0
Ukraine	Kiev Borispol	43,9	43,9
Afrika / Afrique							
Total		4 311,3	8,7	202,4	4 100,2
Algeria	Algiers	41,1	...	26,1	15,0
Cameroon	Total Land/Pays	351,5	351,5
	Douala	221,5	221,5
	Yaounde Nsimalen	130,0	130,0
Egypt	Total Land/Pays	993,4	0,3	13,8	979,3
	Cairo	992,7	0,3	13,5	978,9
	Div.	0,7	...	0,3	0,4
Kenya	Div.	2,1	2,1
Libya	Total Land/Pays	73,4	...	7,1	66,3
	Benghazi	10,3	10,3
	Tripoli	63,1	...	7,1	56,0
Mauritius	Mauritius	141,9	...	81,8	60,1
Morocco	Total Land/Pays	92,0	8,3	61,1	22,5
	Casablanca Mohamed V	83,6	...	61,1	22,5
	Div.	8,4	8,3	0,0
Seychelles	Mahe Island	30,3	30,3
South Africa	Johannesburg International	2 126,3	2 126,3
Tanzania	Dar Es Salaam	420,9	420,9

D Fracht beim Abflug auf Direktflügen / Fret au départ par vols directs

D2 Tonnen (inkl. Transfer), Detail nach Zielflughafen

Tonnes (transfert inclus), détail par aéroport de destination

Quartal / Trimestre 4		Abflugsort / Lieu de départ					
		Total	Basel Mulhouse	Genève Cointrin	Lugano Agno	St. Gallen Altenrhein	Zürich Kloten
Tunisia	Total Land/Pays	38,2	...	12,5	25,8
	Tunis	35,7	...	12,1	23,6
	Div.	2,5	...	0,4	2,1
Asien / Asie							
Total		13 860,4	2 055,7	254,0	11 550,7
Arab Emirates	Dubai	2 441,1	1 264,5	1 176,6
Hong Kong	Hong Kong Chek Lap Kok Int. Airport	1 098,1	1 098,1
India	Total Land/Pays	1 284,8	1 284,8
	Bombay	1 283,9	1 283,9
	Div.	0,9	0,9
Iran	Tehran	95,5	...	95,5
Israel	Tel Aviv Ben Gurion International	1 141,2	...	23,0	1 118,2
Japan	Tokyo Narita	831,2	831,2
Jordan	Amman Queen Alia International	77,5	...	18,8	58,7
Korea South	Seoul Incheon International Airport	910,1	719,3	190,8
Kuwait	Kuwait	30,7	...	30,7
Lebanon	Beirut	28,8	...	28,8
Malaysia	Kuala Lumpur	315,5	315,5
Maldives	Div.	6,2	6,2
Oman	Muscat	854,2	4,8	849,4
Pakistan	Karachi	807,9	807,9
Qatar	Doha	28,0	28,0
Saudi Arabia	Total Land/Pays	604,2	...	57,2	547,0
	Jeddah	512,2	...	55,3	457,0
	Riyadh	90,1	90,1
	Div.	1,9	...	1,9
Singapore	Singapore Changi	2 061,9	2 061,9
Sri Lanka	Colombo Bandaranayike	500,3	500,3
Thailand	Bangkok	676,1	676,1
Turkmenistan	Ashkhabad	67,2	67,2
Uzbekistan	Div.	0,0	0,0
Nordamerika / Amérique du Nord							
Total		11 727,8	...	1 306,3	10 421,5
Canada	Montreal Dorval International	884,9	884,9
Mexico	Div.	4,1	4,1
United States	Total Land/Pays	10 838,8	...	1 306,3	9 532,5
	Atlanta Hartsfield Intl	580,7	580,7
	Boston Logan International	1 183,4	1 183,4
	Dallas Fort Worth Intl	533,5	533,5
	New York Newark International	2 017,3	...	311,6	1 705,8
	New York J F Kennedy	2 814,6	...	994,2	1 820,4
	Los Angeles International	972,2	972,2
	Miami International	843,0	843,0
	Chicago O Hare International	1 657,0	...	0,6	1 656,5
San Francisco International	237,1	237,1	
Zentralamerika / Amérique centrale							
Total		4,8	4,8
Dominican Rep	Div.	4,5	4,5
Jamaica	Div.	0,3	0,3
Südamerika / Amérique du Sud							
Total		889,5	889,5
Brazil	Total Land/Pays	889,5	889,5
	Sao Paulo Guarulhos Int	889,2	889,2
	Div.	0,3	0,3

Publikationsprogramm BFS

Das Bundesamt für Statistik (BFS) hat – als zentrale Statistikstelle des Bundes – die Aufgabe, statistische Informationen breiten Benutzerkreisen zur Verfügung zu stellen.

Die Verbreitung der statistischen Information geschieht gegliedert nach Fachbereichen (vgl. Umschlagseite 2) und mit verschiedenen Mitteln

Programme des publications de l'OFS

En sa qualité de service central de statistique de la Confédération, l'Office fédéral de la statistique (OFS) a pour tâche de rendre les informations statistiques accessibles à un large public.

L'information statistique est diffusée par domaine (cf. verso de la première page de couverture); elle emprunte diverses voies:

<i>Diffusionsmittel</i>	<i>Kontakt N° à composer</i>	<i>Moyen de diffusion</i>
Individuelle Auskünfte	032 713 60 11 info@bfs.admin.ch	Service de renseignements individuels
Das BFS im Internet	www.statistik.admin.ch	L'OFS sur Internet
Medienmitteilungen zur raschen Information der Öffentlichkeit über die neusten Ergebnisse	www.news-stat.admin.ch	Communiqués de presse: information rapide concernant les résultats les plus récents
Publikationen zur vertieften Information (zum Teil auch als Diskette/CD-Rom)	032 713 60 60 order@bfs.admin.ch	Publications: information approfondie (certaines sont disponibles sur disquette/CD-Rom)
Online-Datenbank	032 713 60 86 www.statweb.admin.ch	Banque de données (accessible en ligne)

Nähere Angaben zu den verschiedenen Diffusionsmitteln liefert das laufend nachgeführte Publikationsverzeichnis im Internet unter der Adresse www.statistik.admin.ch → Aktuell → Publikationen.

La liste des publications, mise à jour régulièrement, donne davantage de détails sur les divers moyens de diffusion. Elle se trouve sur Internet à l'adresse www.statistique.admin.ch → Actualités → Publications.

Luftverkehrstatistik

Statistique du transport aérien

Jährliche Publikationen:

Die schweizerische Zivilluftfahrt, Jahresbericht

Vertrieb: BBL, EDMZ, 3003 Bern

Schweizerische Zivilluftfahrt, Jahresstatistik 2003, Best. Nr. 438-0300

Luftverkehr, Linien- und Charterverkehr

Resultate 2003 und 4. Quartal 2003, Best. Nr. 309-0304

1. Quartal 2004, Best. Nr. 309-0401

2. Quartal 2004, Best. Nr. 309-0402

3. Quartal 2004, Best. Nr. 309-0403

Resultate 2004 und 4. Quartal 2004, Best. Nr. 309-0404

Auskunft: BAZL, Stab

Jürg Merk, Tel. 031 325 80 91

E-Mail: juerg.merk@bazl.admin.ch

Das BAZL im Internet: <http://www.aviation.admin.ch>

Vertrieb: Bundesamt für Statistik

Publications annuelles:

L'aviation civile suisse, Rapport annuel

Diffusion: OFCL, OCFIM, 3003 Berne

Aviation civile suisse, Statistique annuelle 2003, no 438-0300

Transport aérien, Trafic de lignes et charter,

Résultats 2003 et 4^e trimestre 2003, no 309-0304

1^{er} trimestre 2004, no 309-0401

2^e trimestre 2004, no 309-0402

3^e trimestre 2004, no 309-0403

Résultats 2004 et 4^e trimestre 2004, no 309-0404

Renseignements: OFS

Louis Fluri, tél. 032 713 62 50

E-mail: louis.fluri@bfs.admin.ch

L'OFAC sur Internet: <http://www.aviation.admin.ch>

Diffusion: Office fédéral de la statistique

Andere Verkehrsstatistik

Autres Statistiques des transports

Verkehr und Nachrichtenwesen (BFS)

Allgemeine Auskunft: Caroline Strahm, Tel. 032 713 62 85

Fax Sektion Verkehr 032 713 69 81

Schweizerische Verkehrsstatistik, Best. Nr. 127-0000

Auskunft: Gerda Suter, Tel. 032 713 66 55

Transports et communications (OFS)

Informations générales: Caroline Strahm, tél. 032 713 62 85

Fax Section des transports 032 713 69 81

Statistique suisse des transports, no 127-0000

Renseignements: Gerda Suter, tél. 032 713 66 55

Die vorliegende Publikation vermittelt einen Überblick über die Verkehrsleistungen im zivilen Luftverkehr bezüglich Linien- und Charterverkehr mit der Schweiz. Verschiedene Tabellen geben Auskunft über Flugbewegungen, Passagier- und Frachtzahlen pro Flughafen. Von besonderem Interesse ist die Darstellung des Quell-Ziel-Verkehrs von Passagieren und Fracht.

La présente publication donne un aperçu des prestations du transport aérien en trafic de lignes et en trafic charter touchant la Suisse. Elle indique le nombre de passagers, de mouvements d'avions, ainsi que le volume du fret aérien, par aéroport. Les origines et destinations des passagers et du fret revêtent un intérêt particulier.

Bestellnummer:
N° de commande:
N. di ordinazione:
309-0404

Bestellungen/Commandes/Ordinazioni:
Tél.: 032 713 60 60
Fax: 032 713 60 61
E-Mail: order@bfs.admin.ch

Preis (exkl. MwSt):
Prix (TVA excl.):
Prezzo (IVA escl.):
Fr. 10.–

ISBN 3-303-11241-X