

# Actualités OFS BFS aktuell Attualità UST

**5** Preise  
Prix  
Prezzi

giugno 2003

## **Indice dei prezzi alla produzione e all'importazione Maggio 2003 = 100 Cenni metodologici**

### **Sommario:**

1. La revisione del maggio 2003
2. Descrizione e campo d'applicazione dell'indice dei prezzi alla produzione e all'importazione
3. Basi metodologiche dell'indice dei prezzi alla produzione (maggio 2003 = 100)
4. Basi metodologiche dell'indice dei prezzi all'importazione (maggio 2003 = 100)
5. Pubblicazioni, informazioni

---

### **Informazioni:**

Thomas Gross, Tel. 032 713 69 94 / [thomas.gross@bfs.admin.ch](mailto:thomas.gross@bfs.admin.ch)  
Andreas Fankhauser, Tel. 032 713 63 07 / [andreas.fankhauser@bfs.admin.ch](mailto:andreas.fankhauser@bfs.admin.ch)

Numero di ordinazione: 570-0300

Ordinazioni: Tel. 032 713 60 60

© OFS / BFS

## 1 La revisione del maggio 2003

A dieci anni dall'ultima revisione totale, la revisione dell'indice dei prezzi alla produzione e all'importazione del maggio 2003 persegue i seguenti obiettivi:

- verificare il metodo statistico,
- adeguare la rilevazione (prodotti, ponderazione, fornitori di dati) alle nuove strutture dell'economia e dei mercati e garantire la rappresentatività dell'indice,
- mantenere la comparabilità internazionale dell'indice, in particolare nel quadro delle raccomandazioni di EUROSTAT,
- includere gradualmente il settore dei servizi,
- soddisfare le nuove esigenze degli utilizzatori.

Dato che non si sono resi necessari grandi cambiamenti metodologici, la revisione di maggio del 2003 è caratterizzata dalla continuità con l'indice dei prezzi alla produzione e all'importazione utilizzato fino a questa data.

## 2 Descrizione e campo d'applicazione dell'indice dei prezzi alla produzione e all'importazione

### 2.1 Definizioni

#### *Indice dei prezzi alla produzione*

L'indice dei prezzi alla produzione rileva l'andamento dei prezzi dei beni prodotti e venduti dalle imprese che eser-

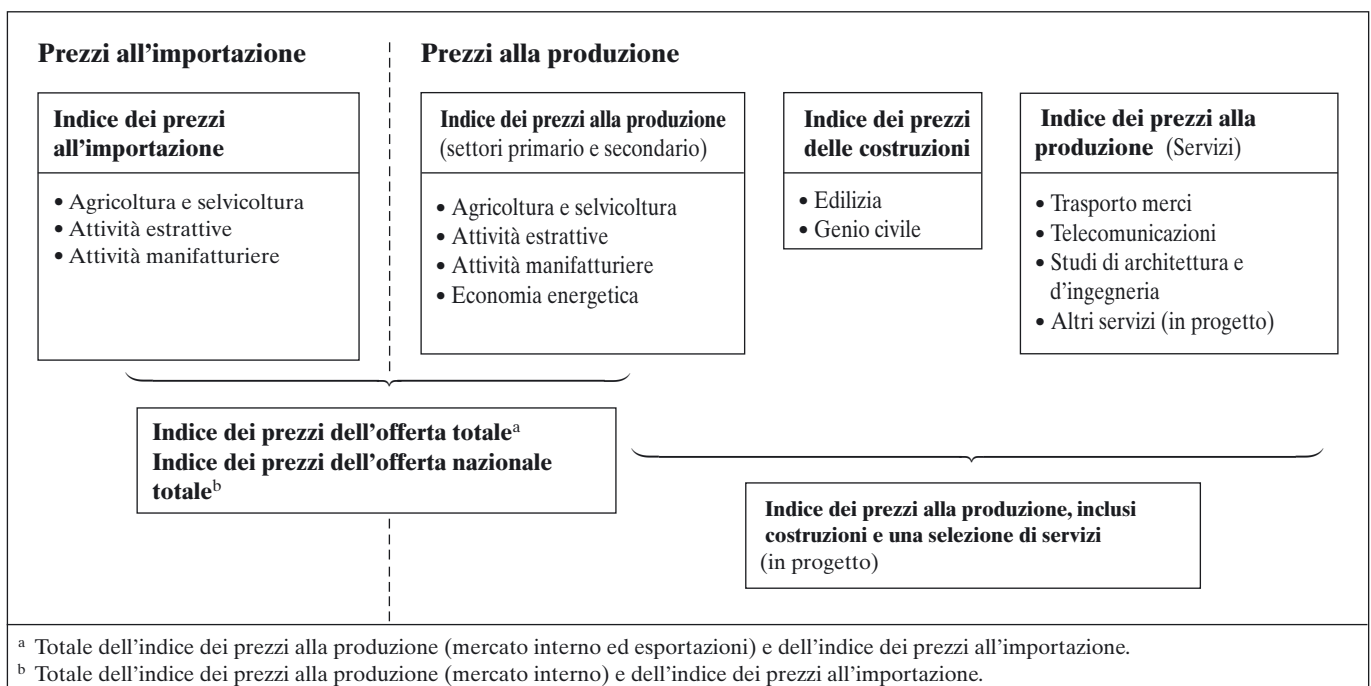
citano la loro attività in Svizzera. L'andamento dei prezzi viene registrato al primo livello di commercializzazione, ovvero al momento in cui lasciano la fabbrica o da parte del produttore. I beni registrati dall'indice dei prezzi alla produzione sono destinati direttamente o tramite il commercio d'intermediazione ad altri settori di produzione come beni intermedi o al mercato di consumo (beni di consumo) e al mercato degli investimenti (beni d'investimento) come prodotti finali. Il mercato di sbocco può situarsi in Svizzera o all'estero (export). Per ognuno dei mercati parziali (mercato interno ed estero) è inoltre calcolato un indice parziale con relativa ponderazione.

Attualmente, il sistema dei prezzi alla produzione copre i seguenti gruppi di prodotti: agricoltura e selvicoltura, estrazione di minerali non energetici, attività manifatturiere, economia energetica, costruzioni e trasporto di merci. Prossimamente a questi gruppi si aggiungeranno anche le telecomunicazioni e gli studi di architettura e d'ingegneria. È inoltre prevista l'aggiunta di altri gruppi appartenenti al settore dei servizi.

#### *Indice dei prezzi all'importazione*

L'indice dei prezzi all'importazione rileva l'andamento dei prezzi dei beni importati e sdoganati franco frontiera. Esso comprende ugualmente i beni intermedi, i beni di consumo e i beni d'investimento. In linea di massima questo indice copre l'intero ambito delle importazioni di merci, conformemente alla statistica del commercio estero (agricoltura, attività estrattive, attività manifatturiere, ma senza i servizi).

## Il sistema dei prezzi alla produzione e all'importazione



### Indice dei prezzi dell'offerta totale

L'indice dei prezzi alla produzione e l'indice dei prezzi all'importazione sono riuniti nell'indice dei prezzi dell'offerta totale. Deducendo da quest'ultimo la quota di esportazioni dell'indice dei prezzi alla produzione, si ottiene l'indice dei prezzi dell'offerta totale nazionale (cfr. panoramica riportata in pagina 3).

## 2.2 Applicazioni

L'indice dei prezzi alla produzione e all'importazione trova applicazione nei seguenti ambiti:

- Indicatore economico
  - misura del rincaro
  - indicatore congiunturale.
- Adeguamento della variazione dei prezzi  
Adeguamento della variazione dei prezzi (deflazione) di diverse grandezze, espresse in termini nominali, dei conti economici nazionali nonché delle statistiche della produzione e delle cifre d'affari, al fine di determinare le grandezze economiche in termini reali.
- Analisi
  - analisi economiche,
  - analisi e raffronti per ramo di attività,
  - analisi e raffronti per prodotto.
- Applicazioni pratiche
  - adeguamento (indicizzazione) del livello dei prezzi di preventivi, budget e contratti nel corso del tempo,
  - informazioni relative ai singoli rami sul rincaro dei gruppi di prodotti che li concernono.

## 2.3 Basi giuridiche e protezione dei dati

Le basi giuridiche sono costituite dalla legge del 9 ottobre 1992 sulla statistica federale, entrata in vigore il 1° agosto del 1993, nonché dall'ordinanza del 30 giugno 1993 sull'organizzazione della statistica federale e dall'ordinanza del 30 giugno 1993 sull'esecuzione di rilevazioni statistiche federali, nel cui allegato è menzionata la rilevazione sui prezzi alla produzione e all'importazione. La partecipazione è obbligatoria.

L'Ufficio federale di statistica si attiene alle direttive restrittive sulla protezione dei dati della Confederazione sancite dalla legge sulla statistica federale, nonché dalla legge federale del 19 giugno 1992 sulla protezione dei dati. I nomi e le singole indicazioni dei fornitori di dati sono trattati in maniera confidenziale ed utilizzati unicamente a scopi statistici.

## 3 Basi metodologiche dell'indice dei prezzi alla produzione (maggio 2003 = 100)

### 3.1 Metodi di calcolo

#### L'indice di Laspeyres

Il calcolo dell'indice dei prezzi alla produzione viene effettuato utilizzando il metodo di Laspeyres, secondo cui lo schema dei prodotti e della ponderazione viene mantenuto costante per alcuni anni (cosiddetto indice dei prezzi di Laspeyres diretto).

L'indice dei prezzi di Laspeyres diretto può essere rappresentato per le posizioni ponderate dell'indice (sotto forma di percentuale dell'indice totale) con la seguente formula generale:

$$(1) \quad I^t = \frac{\sum_{i=1}^n q_i^0 p_i^t}{\sum_{i=1}^n q_i^0 p_i^0} = \sum_{i=1}^n g_i^0 I_i^t$$

dove

$$(2) \quad g_i^0 = \frac{q_i^0 p_i^0}{\sum_{i=1}^n q_i^0 p_i^0} \quad (3) \quad I_i^t = \frac{p_i^t}{p_i^0}$$

$i$  = Bene  $i$ , posizione dell'indice  $i$

$I^t$  = Livello dell'indice nel mese in rassegna  $t$

$q_i^0$  = Quantità di bene  $i$  venduta nel mese di base

$p_i^0$  = Prezzo del bene  $i$  nel mese di base

$p_i^t$  = Prezzo del bene  $i$  nel mese in rassegna  $t$

$q_i^0 p_i^0$  = Vendite del bene  $i$  nel mese di base  
(vendite = quantità x prezzo)

### Aggregazione di base

Il metodo di calcolo dell'indice dei prezzi alla produzione si basa quasi interamente sulla costituzione di relazioni di base (indici elementari)<sup>1</sup>. Ciò significa che ogni notifica di prezzo viene convertita in un indice elementare, che nel mese di base (maggio 2003) assume il valore di 100 punti. L'aggregazione delle singole notifiche di prezzo espresse dal termine  $I_{it}^t$  nell'equazione (3) (= cosiddetta aggregazione di base) è ottenuta calcolando la media aritmetica di questi indici elementari<sup>2</sup>.

$$(4) \quad I_{it}^t = \frac{1}{F} \sum_{f=1}^F I_{if}^t \quad \text{wobei} \quad I_{if}^t = \frac{p_{if}^t}{p_{if}^0}$$

f = Fornitori di dati

F = Numero dei fornitori di dati

### Preminenza della variazione dei prezzi

L'indice dei prezzi alla produzione mira innanzitutto a mettere in evidenza le variazioni dei prezzi sotto forma di indici. Ma laddove si riscontra omogeneità dei gruppi di prodotti e rappresentatività delle notifiche dei prezzi, possono essere pubblicati anche i prezzi medi assoluti (in particolare per quanto concerne l'agricoltura e la selvicoltura e i vettori energetici).

## 3.2 Classificazioni

### La NOGA, classificazione di base

Quale classificazione di base dell'indice dei prezzi alla produzione viene utilizzata la **Nomenclatura generale delle attività economiche (NOGA)** pubblicata dall'UST. Per quanto concerne l'indice, la NOGA non viene utilizzata come classificazione delle attività economiche, bensì dei prodotti<sup>3</sup>. La NOGA si basa a sua volta sulla **Nomenclatura generale delle attività economiche nelle Comunità europee (NACE rev.1)**<sup>4</sup>. Il che permette di garantire sia la compatibilità nazionale con le altre statistiche economiche (conti economici nazionali, statistiche della produzione, ecc.) sia la comparabilità internazionale dei risultati.

La NOGA procede ad una prima suddivisione delle attività economiche in quattro livelli, le cosiddette classi economiche (a 4 posizioni), che sono identiche a quelle della NACE. La NOGA dispone inoltre di un 5° livello, ovvero quello dei generi economici (a 5 posizioni). Questo livello supplementare è una suddivisione svizzera che tiene conto delle specificità del nostro paese.

Nel 2002 sono state apportate delle piccole modifiche alla NACE e di conseguenza anche alla NOGA, di cui si tiene conto anche per la classificazione di base dell'indice alla produzione.

Dato che l'indice dei prezzi alla produzione del maggio 1993 si basava già sulla NACE rev.1, si ha una continuità anche per quanto riguarda la classificazione di base.

### Classificazioni dettagliate

Poiché il grado di differenziazione della NOGA a 5 posizioni non basta per rappresentare i diversi indici parziali dell'indice dei prezzi alla produzione, vengono effettuate ulteriori suddivisioni. A tale scopo ci si basa sulle classificazioni dei prodotti dei singoli rami solitamente usate in Svizzera, in modo da poter disporre di indici parziali vicini alla realtà, e sulla **Classificazione dei prodotti associata alle attività (CPA)** stilata dall'UE. Fino al 4° livello la CPA è identica alla NACE (e quindi alla NOGA) ma prevede due livelli supplementari: il 5° e il 6°.

### Classificazioni complementari

A seconda dello scopo di utilizzazione e del grado di elaborazione dei prodotti, i risultati vengono suddivisi come segue<sup>5</sup>.

- prodotti agricoli e di selvicoltura,
- beni intermedi
- beni d'investimento
- beni di consumo durevoli
- beni di consumo non durevoli
- vettori energetici.

<sup>1</sup> Nell'agricoltura e selvicoltura l'indice si calcola a partire dai prezzi medi.

<sup>2</sup> Nella prassi vengono utilizzate formule più complesse, poiché – in seguito al cambiamento dei prodotti e dei fornitori di dati – per ogni periodo può verificarsi che alcuni indici elementari vengano soppressi ed altri vengano aggiunti.

<sup>3</sup> UST: NOGA. Nomenclatura generale delle attività economiche, Berna 1995.

<sup>4</sup> NACE rev. 1, Nomenclatura generale delle attività economiche nelle Comunità europee, ottobre 1990.

<sup>5</sup> Ad eccezione del primo gruppo, questa classificazione complementare è stata ripresa dall'UE per preservare la comparabilità internazionale dei risultati. Il gruppo «prodotti agricoli e di selvicoltura» è stato costituito ulteriormente poiché l'indice svizzero dei prezzi alla produzione e all'importazione, diversamente da quello dell'UE, contiene anche il ramo dell'agricoltura e della selvicoltura.

Un'ulteriore suddivisione viene effettuata a seconda del mercato di sbocco dei prodotti in questione:

- sbocco sul mercato interno,
- esportazione.

La definizione dello «zoccolo dell'inflazione» può inoltre essere considerata come una classificazione supplementare. Nel calcolo dello zoccolo dell'inflazione vengono esclusi i gruppi di prodotti primari i cui prezzi sono soggetti a forti oscillazioni e i gruppi di prodotti che subiscono particolarmente l'influsso delle tasse<sup>6</sup>.

### 3.3 Ponderazione e base dell'indice

La ponderazione dei gruppi di prodotti viene effettuata secondo il valore della produzione lorda o della cifra d'affari<sup>7</sup> realizzata nel 2000. La base dell'indice è maggio 2003. Il concatenamento dei vecchi e dei nuovi indici dei prezzi viene effettuato in questo mese.

La ponderazione secondo il concetto lordo è applicata quando si utilizza il valore della produzione lorda o della cifra d'affari. La ponderazione secondo il concetto netto tiene invece conto solo dell'output netto, ovvero del valore della produzione lorda meno le vendite realizzate all'interno dello stesso ramo economico<sup>8</sup>.

Il punto di partenza della ponderazione è il conto di produzione dei conti economici nazionali per il 2000<sup>9</sup>. Questo conto fornisce il valore della produzione lorda di tutti i rami aggregati ad un livello superiore e permette quindi di avere una ponderazione consistente<sup>10</sup> che, pur non essendo particolareggiata, copre l'insieme dell'economia nazionale. Ai livelli inferiori, per effettuare la ponderazione sono state utilizzate diverse fonti di dati (statistica del valore aggiunto, statistica dell'IVA, statistica delle persone occupate, statistica dell'impiego, statistiche di associazioni professionali, statistiche delle quantità con indicazioni dei prezzi medi, dati delle singole aziende).

L'allegato 1 mostra la struttura del nuovo schema dei prodotti e della ponderazione per l'indice dei prezzi alla produzione e stabilisce il raffronto con lo schema dell'indice dei prezzi alla produzione di maggio 1993 = 100, basato sui dati del 1990. Le variazioni individuate costituiscono la conseguenza dei cambiamenti economici strutturali degli ultimi dieci anni ma sono anche influenzati dagli aspetti tecnici di rilevazione. Rispetto al 1990 sono dunque state in parte utilizzate anche nuove fonti di ponderazione (in particolare la statistica del valore aggiunto). Inoltre ha avuto luogo un certo ampliamento delle rilevazioni di prezzi per gruppi di prodotti finora non considerati o considerati solo in parte.

### 3.4 Prezzi, prodotti e fornitori di dati

#### *Definizione dei prezzi*

I prezzi rilevati sono i prezzi di mercato effettivi (prezzi di transazione) dei prodotti. Le diminuzioni dei prezzi (sconti) vengono dedotte<sup>11</sup>.

La determinazione del prezzo avviene alla prima tappa della commercializzazione, presso il produttore o in fabbrica<sup>12</sup>: vengono rilevati i prezzi al momento in cui lasciano la fabbrica al netto dell'IVA. Le imposte di consumo come l'imposta sul tabacco, sull'alcol o sugli oli minerali sono comprese<sup>13</sup>.

I prezzi dei prodotti al momento in cui lasciano la fabbrica vengono rilevati al momento dell'ordinazione. In molti casi l'ammontare del prezzo di ordinazione è identico a quello del prezzo di consegna. Delle differenze possono verificarsi nel caso di prodotti che presentano durate di produzione e di consegna lunghe, e per i quali nel contratto di acquisto sono previste clausole di rincaro.

<sup>6</sup> Prodotti di agricoltura e selvicoltura, carne, tabacco, filati, materie prime cartacee (cellulosa, carta straccia), prodotti petroliferi, tubi in materie plastiche, metalli, semilavorati in metallo, rottami, gas.

<sup>7</sup> Valore di produzione lordo = cifra d'affari + saldo della variazione giacenze + produzione di beni e servizi per proprio uso finale.

<sup>8</sup> Cfr. per maggiori dettagli la pubblicazione: UST, Indice dei prezzi alla produzione e all'importazione, maggio 1993 = 100. Basi, Berna 1995, pagg. 22-24

<sup>9</sup> OFS: Le système de la comptabilité nationale. Compte de production et productivité du travail de la Suisse 2000, Neuchâtel 2002, tabella 1a.

<sup>10</sup> Rispetto ai valori del conto produzione del 2000, alcune modifiche sono state apportate ai seguenti gruppi di prodotti: NOGA 01-2: agricoltura e selvicoltura (non sono stati considerati in particolare i servizi agricoli e di selvicoltura); 22.1: edizione (non considerata); 23-24: prodotti petroliferi, prodotti chimici (adeguamento delle stime dei valori della produzione); 30: macchine per ufficio / sistemi informatici (nessuna rilevazione, valore della produzione riportato sui gruppi 31-33); 36-37: altre industrie manifatturiere (considerate solo in parte); E: produzione e distribuzione di energia (valore della produzione corrispondente alle spese dei consumatori finali). Inoltre, per i gruppi di prodotti (02: prodotti di selvicoltura; 23: prodotti petroliferi) il cui valore di produzione fluttua notevolmente vengono calcolate medie triennali (1998-2000).

<sup>11</sup> Questa regola non viene osservata solo in casi estremi, in cui si cerca la migliore approssimazione possibile al «prezzo di mercato.»

<sup>12</sup> In pochi casi questa regola non viene osservata e vengono utilizzati anche i prezzi del commercio all'ingrosso. Ciò avviene quando altrimenti non verrebbe garantita la rappresentatività degli indici dei rami o dei prodotti in questione. Quando nella rilevazione vengono aggiunte le aziende del commercio all'ingrosso, nel limite del possibile vengono rilevati anche i loro prezzi d'acquisto che, una volta dedotte le spese di trasporto e l'IVA, in linea di principio corrispondono ai prezzi dei prodotti al momento in cui lasciano la fabbrica. Se anche questo non è possibile, in casi rari vengono utilizzati anche i prezzi di vendita del commercio all'ingrosso.

<sup>13</sup> Per la deflazione del conto produzione le imposte di consumo possono essere dedotte successivamente.

Il periodo di riferimento fissato per la notifica dei prezzi è quello compreso fra il 1° e l'8 del mese. Un periodo di riferimento fissato per i primi del mese permette di calcolare e di pubblicare prima i risultati.

#### *Selezione dei prodotti*

La selezione dei singoli prodotti oggetto di una notifica dei prezzi viene effettuata dai fornitori di dati stessi, tenendo conto dei seguenti criteri:

- volume delle cifre d'affari (presenza sul mercato),
- rappresentatività anche per l'andamento dei prezzi di altri prodotti non considerati (funzione rappresentativa),
- stabilità del tipo e della qualità del prodotto e delle condizioni di vendita su un determinato periodo<sup>14</sup>.

Se all'interno della stessa posizione certi prodotti registrano cifre d'affari sensibilmente più elevate di altri, le relative notifiche dei prezzi vengono dotate di un coefficiente di moltiplicazione che influisce sul calcolo dell'indice.

#### *Composizione e selezione dei fornitori di dati*

Il campione dei fornitori di dati è composto di:

- imprese e aziende (di gran lunga il gruppo principale),
- associazioni e altre organizzazioni economiche,
- acquirenti all'ingrosso (ad es. grandi distributori, amministrazione federale).

Il numero di notifiche dei prezzi varia secondo i fornitori di dati ed il ramo economico. Le notifiche di prezzi di associazioni e altre organizzazioni economiche possono essere il risultato di un gran numero di singoli prezzi.

Se le quote di mercato dei fornitori di dati sono molto variabili, per il calcolo dell'indice è possibile attribuire ai fornitori di dati coefficienti di moltiplicazione individuali.

In generale i fornitori di dati vengono selezionati in modo ragionato. Ciò corrisponde anche alla prassi in uso nei diversi paesi. Per ogni prodotto importante si cerca di ottenere le notifiche dei prezzi dei produttori principali e di fare in modo che la rilevazione comprenda anche un numero sufficiente di piccoli e medi produttori. In questo caso si parte dal presupposto che questi ultimi rappresentino l'andamento dei prezzi degli altri piccoli e medi produttori.

#### *Periodicità*

L'indice dei prezzi alla produzione viene calcolato a scadenza mensile. Tuttavia, vengono rilevati effettivamente solo quei prezzi dei singoli gruppi di prodotti che in genere oscillano anche sul breve periodo (ad es. i prodotti agricoli, i prodotti petroliferi, l'acciaio). Per gli altri gruppi di prodotti le rilevazioni vengono scaglionate ed effettuate trimestralmente o semestralmente, a seconda dello schema normale dell'andamento dei prezzi,<sup>15</sup> e ciò al fine di limitare l'onere dei fornitori di dati e dei servizi di rilevazione. Tuttavia ciò implica che in generale l'indice dei prezzi di questi gruppi di prodotti reagisce alle variazioni con un certo ritardo.

#### *Prodotti stagionali*

Vi sono alcuni gruppi di prodotti il cui andamento dei prezzi e delle cifre d'affari è soggetto a oscillazioni stagionali. Ciò vale soprattutto per i prodotti agricoli e orticoli.

L'obiettivo principale dell'indice dei prezzi alla produzione è quello di riprodurre l'andamento dei prezzi mensile a prescindere dal fatto che le cause delle variazioni siano stagionali o di altra natura. I singoli prezzi non vengono pertanto corretti mediante coefficienti stagionali.

#### *Moduli di rilevazione*

In genere la rilevazione viene effettuata mediante moduli standard inviati per posta o per e-mail (vedi esempio riportato nell'allegato 4). In alcuni rami vengono utilizzati moduli specifici, in particolare per i prodotti agricoli e di selvicoltura, gli stampati, la falegnameria per l'edilizia/l'arredamento interno (nell'ambito dell'indice dei prezzi delle costruzioni), l'olio minerale lubrificante, i prodotti chimici nonché – congiuntamente all'indice nazionale dei prezzi al consumo – per l'elettricità e il gas.

#### *Copertura della rilevazione*

Attualmente circa 2100 fornitori di dati notificano circa 11'000 prezzi alla produzione. Un fornitore di dati notifica in media 5 prezzi.

<sup>14</sup> Periodo compreso almeno fra 1 e 2 anni. Per quanto riguarda i gruppi di prodotti che presentano grandi progressi tecnici e quindi rapidi cambiamenti (ad es. i prodotti informatici) anche nella rilevazione dei prezzi i prodotti vengono cambiati in lassi di tempo relativamente corti.

<sup>15</sup> Cfr. piano di rilevazione dettagliato riportato nell'allegato 3.

## 4 Basi metodologiche dell'indice dei prezzi all'importazione (maggio 2003 = 100)

Dal punto di vista metodologico l'indice dei prezzi all'importazione è costituito in maniera analoga all'indice dei prezzi alla produzione. I due indici sono pertanto paragonabili e possono essere aggregati in un indice dei prezzi dell'offerta totale.

### *Metodo di calcolo*

Indice dei prezzi di Laspeyres diretto, aggregazione di base: media aritmetica delle relazioni di base (indici elementari) (come per l'indice dei prezzi alla produzione).

### *Classificazioni*

Come nel caso dell'indice dei prezzi alla produzione, le classificazioni di base utilizzate sono la NOGA e le classificazioni dettagliate. Anche la classificazione complementare secondo lo scopo di utilizzazione ed il grado di elaborazione dei prodotti è costituita secondo gli stessi criteri dell'indice dei prezzi alla produzione. Ciò vale anche per la determinazione dello zoccolo dell'inflazione<sup>16</sup>.

### *Ponderazione e base dell'indice*

La ponderazione dei gruppi di prodotti viene effettuata conformemente alla struttura delle importazioni definita nella statistica del commercio estero<sup>17</sup>. Come nel caso dell'indice dei prezzi alla produzione la base dell'indice è maggio 2003.

Nell'allegato 2 viene presentata la struttura del nuovo schema dei prodotti e della ponderazione per l'indice dei prezzi all'importazione. Le variazioni rilevate rispetto al 1993 sono una conseguenza delle variazioni della struttura delle importazioni e dell'ampliamento delle rilevazioni dei prezzi all'importazione a gruppi di prodotti fino ad allora non considerati o considerati solo in parte.

### *Prezzi*

I prezzi rilevati sono i prezzi di mercato effettivi (prezzi di transazione) dei prodotti. Le diminuzioni dei prezzi (sconti) vengono dedotte. I prezzi rilevati sono i prezzi di prodotti sdoganati e franco frontiera, imposta sul valore aggiunto esclusa<sup>18</sup>. Le imposte di consumo come l'imposta sul tabacco, sull'alcol o sugli oli minerali sono comprese nel prezzo. I prezzi vengono rilevati al momento dell'ordinazione. Come nel caso dell'indice dei prezzi alla produzione, il periodo di riferimento fissato per la notifica dei prezzi è quello compreso fra il 1° e l'8 del mese.

### *Selezione dei prodotti*

La selezione dei prodotti si conforma agli stessi criteri utilizzati per l'indice dei prezzi alla produzione (volume delle cifre d'affari, funzione rappresentativa, prodotto invariato per un certo periodo).

### *Composizione e selezione dei fornitori di dati*

Il campione dei fornitori di dati è composto di:

- aziende che importano i prodotti per il proprio fabbisogno, per trasformarli o rivenderli (commercio) (gruppo di gran lunga più importante);
- associazioni e altre organizzazioni economiche;
- acquirenti all'ingrosso (ad es. grandi distributori, amministrazione federale).

Questa selezione viene effettuata in modo ragionato come nel caso dei prezzi alla produzione.

### *Fonte di dati complementare: statistica del commercio estero*

Per certi gruppi di prodotti<sup>19</sup> anche i valori medi<sup>20</sup> della statistica del commercio estero vengono utilizzati come indicatori dell'andamento dei prezzi. Ciò a condizione

<sup>16</sup> Analogamente a quanto avviene nel caso dell'indice dei prezzi alla produzione, per il calcolo dello zoccolo dell'inflazione vengono escluse le seguenti posizioni: prodotti agricoli, carbone, gas naturale, carne, filati, materie prime cartacee, petrolio grezzo, prodotti petroliferi, tubi in materie plastiche, metalli e semilavorati in metallo.

<sup>17</sup> Tuttavia dalla ponderazione sono esclusi alcuni gruppi di prodotti per i quali non viene effettuata alcuna rilevazione di prezzi delle importazioni, (in particolare diamanti, pietre preziose, metalli preziosi, ed in parte editoria/stampa). Inoltre, per i gruppi di prodotti (petrolio grezzo, prodotti petroliferi, gas naturale), il cui valore delle importazioni oscilla notevolmente, vengono calcolate delle medie triennali (1998-2000). Per la maggior parte dei prodotti chimici importati attualmente non può ancora essere calcolato nessun indice. Fino a quando non si troverà una soluzione al posto di questo indice verrà impiegato l'andamento degli altri prodotti manufatti importati (prodotti petroliferi esclusi).

<sup>18</sup> I prezzi vengono rilevati presso gli acquirenti (importatori). Possono verificarsi alcune variazioni come ad es. nel caso in cui l'importatore notifica il suo prezzo d'acquisto franco domicilio anziché franco frontiera. Una variazione più ingente può invece prodursi quando una ditta d'importazione non è pronta a notificare i prezzi dei prodotti sdoganati e franco frontiera (ovvero i suoi prezzi d'acquisto) ma soltanto i suoi prezzi di vendita del commercio all'ingrosso (i prezzi di rivendita). Secondo le nostre esperienze questo caso si verifica solo di rado.

<sup>19</sup> In particolare per i prodotti agricoli e la carta.

<sup>20</sup> Il valore medio per una posizione tariffaria in un determinato periodo (mese o trimestre) viene determinato dividendo il valore delle importazioni per la quantità importata.

che le posizioni tariffarie corrispondenti della statistica del commercio estero contengano prodotti relativamente omogenei.

#### *Periodicità*

Analoga a quella dell'indice dei prezzi alla produzione<sup>21</sup>.

#### *Prodotti stagionali*

Come nel caso dell'indice dei prezzi alla produzione.

#### *Moduli di rilevazione*

Come nel caso dell'indice dei prezzi alla produzione.

#### *Copertura della rilevazione*

Attualmente circa 700 fornitori di dati notificano circa 3300 prezzi all'importazione, ciò che equivale in media a 5 prezzi per fornitore di dati.

## **5 Pubblicazioni, informazioni**

#### *Risultati in forma cartacea*

- Comunicati stampa: risultati generali (mensili)
- Indice prezzi alla produzione e all'importazione, risultati dettagliati (mensili)
- Prezzi alla produzione nell'agricoltura, risultati dettagliati (mensili)
- Prezzi del legname, risultati dettagliati (tre volte all'anno)
- Variazione dei prezzi nelle costruzioni. Indice dei prezzi alla produzione e all'importazione di prodotti selezionati per le costruzioni, editi in collaborazione con il KBOB (Coordinamento degli organi della costruzione e degli immobili della Confederazione) (mensile)
- Indice svizzero dei prezzi delle costruzioni. Risultati commentati e tabelle (semestrale)

#### *Risultati in forma elettronica*

- Internet (<http://www.statistica.admin.ch>): comunicati stampa con i risultati principali; dati più importanti nell'ambito di una panoramica sugli indicatori congiunturali
- Statweb (<http://www.statweb.admin.ch>): banca dati contenente i risultati principali

#### *Informazioni:*

##### *Indice dei prezzi alla produzione e all'importazione:*

*Andreas Fankhauser, tel. 032 713 63 07 /  
andreas.fankhauser@bfs.admin.ch*

*Hans Udry, Tel. 032 713 69 95 /  
hans.udry@bfs.admin.ch*

##### *Indice dei prezzi delle costruzioni:*

*Yves-Alain Guillod, Tel. 032 713 61 45 /  
yves.guillod@bfs.admin.ch*

---

<sup>21</sup> Cfr. allegato 3.

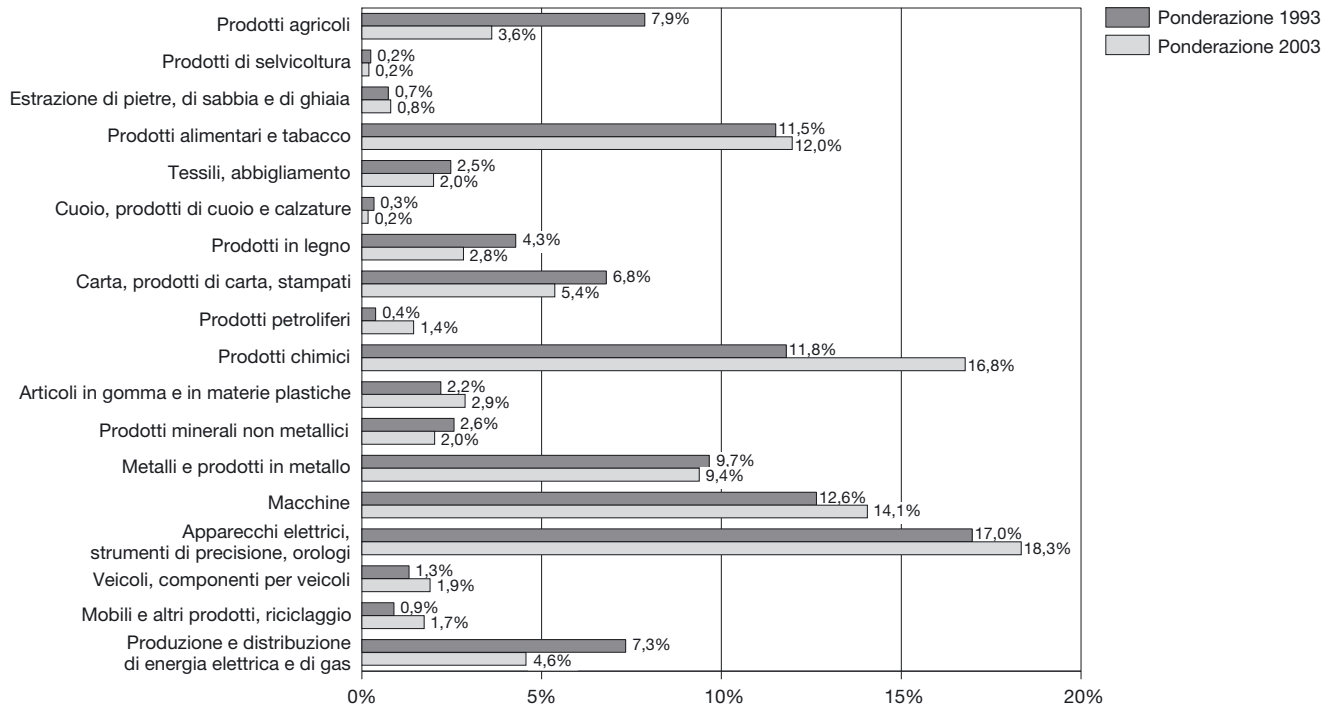


## Appendice

### Sintesi:

- Appendice 1:** Schema dei prodotti e di ponderazione dell'indice dei prezzi alla produzione (maggio 2003 = 100)  
(Pagina 13-22)
- Appendice 2:** Schema dei prodotti e di ponderazione dell'indice dei prezzi all'importazione (maggio 2003 = 100)  
(Pagina 23-29)
- Appendice 3:** Piano di rilevazione dell'indice dei prezzi alla produzione e all'importazione (maggio 2003 = 100)  
(Pagina 31-32)
- Appendice 4:** Modulo di rilevazione dei prezzi (esempio)  
(Pagina 33-34)

**Appendice 1 Indice dei prezzi alla produzione (maggio 2003 = 100):  
Raffronto del paniere dei beni di 1993 con quello di 2003**



© Ufficio federale di statistica

**Commento generale sui aggiornamenti:**

Le variazioni individuate qui sopra costituiscono la conseguenza dei cambiamenti economici strutturali degli ultimi dieci anni ma sono anche influenzati dagli aspetti tecnici di rilevazione. Rispetto al 1993 sono dunque state in parte utilizzate anche nuove fonti di ponderazione (in particolare la statistica del valore aggiunto). Inoltre ha avuto luogo un certo ampliamento delle rilevazioni di prezzi per gruppi di prodotti finora non considerati o considerati solo in parte.

**Schema dei prodotti e di ponderazione dell'indice dei prezzi alla produzione (maggio 2003=100) Appendice 1**

Codice	Gruppo di prodotti	Ponderazione in %
00	Totale	100,0000
A	Prodotti agricoli e di selvicoltura	3,8087
01	Prodotti agricoli	3,6113
01.1	Prodotti vegetali	1,3772
01.11	Prodotti di campicoltura	0,4126
01.11.1	Cereali	0,2318
01.11.11	Cereali panificabili	0,1852
01.11.111	Frumento Top	0,0539
01.11.112	Frumento classe 1	0,0718
01.11.113	Frumento classe 2	0,0359
01.11.114	Frumento classe 3	0,0180
01.11.115	Segale	0,0041
01.11.116	Spelta classe 1	0,0015
01.11.12	Cereali da foraggio	0,0466
01.11.121	Orzo	0,0179
01.11.122	Mais grano	0,0237
01.11.123	Triticale	0,0050
01.11.2	Patate, leguminose, verdure industriali	0,0761
01.11.21	Patate	0,0698
01.11.22	Leguminose	0,0033
01.11.23	Altri verdure industriali	0,0030
01.11.3	Piante oleose	0,0266
01.11.31	Colza	0,0206
01.11.32	Girasoli	0,0060
01.11.5	Barbabietole da zucchero	0,0720
01.11.6	Fieno	0,0061
01.12	Ortaggi, prodotti di vivai, orticoltura	0,5606
01.12.1	Ortaggi	0,1739
01.12.11	Ortaggi a foglie	0,0662
01.12.12	Cavoli	0,0188
01.12.13	Radici commestibili	0,0240
01.12.14	Altri ortaggi	0,0649
01.12.2	Prodotti di vivai	0,1376
01.12.21	Piante ornamentali	0,0902
01.12.211	Latifoglie	0,0406
01.12.212	Coniferi	0,0181
01.12.213	Piante scorrenti	0,0036
01.12.214	Piante rampicanti	0,0027
01.12.215	Piante da siepe	0,0126
01.12.216	Alberi da viale	0,0126
01.12.22	Rose	0,0115
01.12.23	Piante perenni	0,0197
01.12.24	Frutta e bacche	0,0162
01.12.3	Prodotti orticoli	0,2491
01.12.31	Fiori recisi	0,0473
01.12.32	Piante in vasi	0,1346
01.12.33	Piante da balcone e a gruppi	0,0672
01.13	Frutticoltura	0,4040
01.13.1	Mosto d'uva	0,2480
01.13.11	Mosto d'uva, bianco	0,1260
01.13.12	Mosto d'uva, rosso	0,1220
01.13.2	Frutta	0,1560
01.13.21	Mele	0,0827
01.13.211	Mele da tavola	0,0543
01.13.212	Mele da mosto	0,0284
01.13.22	Pere	0,0234
01.13.221	Pere da tavola	0,0157
01.13.222	Pere da mosto	0,0077
01.13.23	Ciliegie	0,0159
01.13.231	Ciliegie da tavola	0,0125
01.13.232	Ciliegie da distillazione	0,0034

**Schema dei prodotti e di ponderazione dell'indice dei prezzi alla produzione (maggio 2003=100) Appendice 1**

Codice	Gruppo di prodotti	Ponderazione in %
01.13.24	Prugne .....	0,0024
01.13.241	Prugne da tavola .....	0,0020
01.13.242	Prugne da distillazione .....	0,0004
01.13.25	Albicocche .....	0,0071
01.13.26	Bacche .....	0,0245
01.13.261	Fragole .....	0,0180
01.13.262	Altri bacche (lamponi) .....	0,0065
01.2	Prodotti di origine animale .....	2,2341
01.21	Bovini, latte crudo .....	1,5750
01.21.1	Bestiame grosso <sup>1</sup> .....	0,3048
01.21.11	Vacche .....	0,1219
01.21.111	RV T3 .....	0,0183
01.21.112	VK T3 .....	0,0512
01.21.113	VK 1X3 .....	0,0524
01.21.12	Manzi .....	0,0712
01.21.121	Convenzionale RG T3 .....	0,0641
01.21.122	Label „Natura Beef“ T3 .....	0,0071
01.21.13	Tori .....	0,1117
01.21.131	Convenzionale MT T3 .....	0,1005
01.21.132	Label „Natura Beef“ T3 .....	0,0112
01.21.2	Vitelli .....	0,1785
01.21.3	Latte crudo .....	1,0917
01.21.31	Latte di consumo .....	0,5131
01.21.32	Latte da caseificio .....	0,5349
01.21.33	Latte bio .....	0,0437
01.22	Ovini: Agnelli LA T3 .....	0,0248
01.23	Suini .....	0,4601
01.24	Pollame, uova .....	0,1542
01.24.1	Polli .....	0,0842
01.24.2	Tacchini .....	0,0071
01.24.3	Uova .....	0,0629
01.25	Miele .....	0,0200
02.01	Prodotti di selvicoltura .....	0,1974
02.01.1	Tondame da sega .....	0,1738
02.01.11	Tondame da sega: legno di conifera .....	0,1091
02.01.12	Tondame da sega: legno di latifoglie .....	0,0647
02.01.2	Legname da industria .....	0,0048
02.01.21	Legname per pannelli .....	0,0012
02.01.22	Legna per carta .....	0,0036
02.01.3	Legna da ardere .....	0,0188
02.01.31	Squartoni .....	0,0097
02.01.32	Scaglie (chips) .....	0,0091
C	Estrazione di pietre, sabbia e ghiaia .....	0,8051
14.1	Estrazione di pietre .....	0,1288
14.21	Sabbia e ghiaia .....	0,6763
14.21.1	Materiali rotondi .....	0,4470
14.21.11	Ghiaia per calcestruzzo .....	0,2400
14.21.12	Sabbia .....	0,0850
14.21.13	Ghiaia rotonda .....	0,0745
14.21.14	Ghiaia d'estrazione .....	0,0475
14.21.2	Materiale di frantumazione .....	0,2293
14.21.21	Sabbia da frantumazione .....	0,0844
14.21.22	Ghiaia da frantoio .....	0,1268
14.21.23	Massicciata .....	0,0181
D	Industrie manifatturiere .....	90,8214
DA	Prodotti alimentari e tabacco .....	11,9663
15	Prodotti alimentari .....	10,3946
15.1	Carne e prodotti a base di carne .....	2,4033
15.11	Carne (senza il pollame) .....	1,2017
15.11.1	Carne bovina .....	0,3205
15.11.2	Carne di vitello .....	0,1442
15.11.3	Carne ovina (agnello) .....	0,0320

**Schema dei prodotti e di ponderazione dell'indice dei prezzi alla produzione (maggio 2003=100) Appendice 1**

Codice	Gruppo di prodotti	Ponderazione in %
15.11.4	Carne suina . . . . .	0,6890
15.11.9	Altre carni (prodotti secondari) . . . . .	0,0160
15.12	Carne di pollame . . . . .	0,1602
15.13	Prodotti a base di carne. . . . .	1,0414
15.13.1	Salsicce da bollire . . . . .	0,6249
15.13.2	Prosciutto cotto. . . . .	0,1041
15.13.3	Pancetta cruda salata . . . . .	0,2083
15.13.4	Altre parti (terrina, frattaglie) . . . . .	0,1041
15.3	Frutta e ortaggi trasformati. . . . .	0,5891
15.31	Prodotti a base di patate . . . . .	0,1176
15.32	Succhi di frutta e di ortaggi . . . . .	0,1886
15.33	Frutta e ortaggi trasformati . . . . .	0,2829
15.4	Oli e grassi vegetali. . . . .	0,3098
15.42	Grassi e oli raffinati . . . . .	0,1704
15.43	Margarina e grassi . . . . .	0,1394
15.5	Latte e latticini . . . . .	2,0353
15.51	Latte e latticini (gelati esclusi) . . . . .	1,8371
15.51.1	Latticini freschi . . . . .	0,6669
15.51.11	Latte . . . . .	0,3139
15.51.111	Latte intero . . . . .	0,1347
15.51.112	Latte UHT. . . . .	0,1792
15.51.12	Crema . . . . .	0,2203
15.51.13	Yogurt . . . . .	0,1327
15.51.2	Formaggi . . . . .	0,8344
15.51.21	Formaggi a pasta dura . . . . .	0,4269
15.51.22	Formaggi a pasta semi-dura. . . . .	0,2375
15.51.23	Formaggi a pasta molle . . . . .	0,0485
15.51.24	Formaggi freschi . . . . .	0,1215
15.51.3	Burro . . . . .	0,1626
15.51.4	Altri latticini . . . . .	0,1732
15.52	Gelati . . . . .	0,1982
15.6	Prodotti di molitura. . . . .	0,4732
15.61	Prodotti di molitura . . . . .	0,4732
15.61.1	Farina . . . . .	0,2542
15.61.11	Farina bianca . . . . .	0,1486
15.61.12	Farina semibianca. . . . .	0,0696
15.61.13	Farina bigia . . . . .	0,0360
15.61.3	Altri prodotti di molitura. . . . .	0,2190
15.7	Mangimi . . . . .	0,5036
15.71	Mangimi per animali da allevamento . . . . .	0,5036
15.71.1	Mangimi per grosso bestiame. . . . .	0,1553
15.71.11	Mangimi per bestiame da latte . . . . .	0,0923
15.71.12	Mangimi per bovini da ingrasso . . . . .	0,0226
15.71.13	Latte da ingrasso per vitelli . . . . .	0,0308
15.71.14	Concentrato proteico per lattoni. . . . .	0,0096
15.71.2	Mangimi per suini . . . . .	0,1883
15.71.21	Mangimi completi per porcellini . . . . .	0,0347
15.71.22	Mangimi completi per suini da ingrasso. . . . .	0,1171
15.71.23	Mangimi completi per scrofe di razza. . . . .	0,0365
15.71.3	Mangimi per pollame. . . . .	0,1217
15.71.31	Mangimi completi per pulcini . . . . .	0,0085
15.71.32	Mangimi completi per ovaiole. . . . .	0,0420
15.71.33	Mangimi completi per pollame da ingrasso . . . . .	0,0712
15.71.4	Altri mangimi . . . . .	0,0383
15.8	Altri prodotti alimentari . . . . .	2,8786
15.81	Prodotti di panetteria . . . . .	1,1631
15.81.1	Pane . . . . .	0,7205
15.81.11	Pane normale . . . . .	0,3615
15.81.12	Pane speciale . . . . .	0,2169
15.81.13	Piccoli articoli di panetteria. . . . .	0,1421
15.81.2	Pasticceria. . . . .	0,3708
15.81.3	Prodotti semilavorati per panetteria e pasticceria. . . . .	0,0718

**Schema dei prodotti e di ponderazione dell'indice dei prezzi alla produzione (maggio 2003=100) Appendice 1**

Codice	Gruppo di prodotti	Ponderazione in %
15.82	Prodotti di pasticceria a lunga conservazione . . . . .	0,2018
15.83	Zucchero . . . . .	0,1103
15.84	Cioccolato e alimenti zuccherati . . . . .	0,6871
15.84.1	Cioccolato . . . . .	0,5676
15.84.2	Alimenti zuccherati . . . . .	0,1195
15.85	Paste alimentari . . . . .	0,1248
15.86	Caffè e tè . . . . .	0,1828
15.86.1	Caffè . . . . .	0,1370
15.86.2	Tè . . . . .	0,0458
15.87	Condimenti e salse . . . . .	0,1621
15.88	Prodotti alimentari omogeneizzati e dietetici . . . . .	0,0671
15.89	Altri prodotti alimentari . . . . .	0,1795
15.9	Bevande . . . . .	1,2017
15.91	Acquavite . . . . .	0,0653
15.92	Alcool etilico . . . . .	0,0180
15.93	Vino . . . . .	0,3844
15.93.1	Vino rosso . . . . .	0,2242
15.93.2	Vino bianco . . . . .	0,1602
15.96	Birra . . . . .	0,3232
15.96.1	Birra alla spina . . . . .	0,1235
15.96.2	Birra in bottiglia . . . . .	0,1997
15.98	Acque minerali e bevande analcoliche . . . . .	0,4108
15.98.1	Acque minerali . . . . .	0,1271
15.98.2	Soft-Drinks e bevande analcoliche . . . . .	0,2837
16	Prodotti a base di tabacco . . . . .	1,5717
DB	Tessili, abbigliamento . . . . .	1,9905
17	Tessili . . . . .	1,3482
17.1	Filati . . . . .	0,3121
17.11	Filati tipo cotone . . . . .	0,2009
17.19	Altri filati . . . . .	0,1112
17.2	Tessuti . . . . .	0,2749
17.21	Tessuti tipo cotone . . . . .	0,1793
17.29	Altri tessuti . . . . .	0,0956
17.4	Articoli tessili confezionati . . . . .	0,5038
17.40.1	Biancheria (letto/tavola/bagno) . . . . .	0,2935
17.40.2	Coperte, guanciali, piumini . . . . .	0,0867
17.40.3	Altri articoli tessili confezionati . . . . .	0,1236
17.5	Altri articoli tessili . . . . .	0,1032
17.51	Tappeti . . . . .	0,1032
17.7	Articoli di abbigliamento a maglia . . . . .	0,1542
17.71	Articoli di calzetteria a maglia . . . . .	0,1436
17.72	Pullover, cardigan e simili . . . . .	0,0106
18	Abbigliamento . . . . .	0,6423
18.21	Indumenti da lavoro . . . . .	0,0706
18.22	Indumenti esterni . . . . .	0,3441
18.23	Biancheria personale . . . . .	0,1761
18.24	Altri articoli d'abbigliamento, accessori . . . . .	0,0515
DC	Prodotti di cuoio e calzature . . . . .	0,1723
19.1	Cuoio . . . . .	0,0071
19.2	Articoli da viaggio, correggiaio, selleria . . . . .	0,0580
19.3	Calzature . . . . .	0,1072
19.30.1	Calzature in cuoio . . . . .	0,0965
19.30.9	Altre calzature . . . . .	0,0107
DD	Prodotti in legno . . . . .	2,8210
20.10	Legno tagliato e piallato . . . . .	0,3759
20.10.1	Legname segato . . . . .	0,3054
20.10.11	Tavolame . . . . .	0,2990
20.10.111	Legno di carpenteria, con midollo segato, fresco . . . . .	0,0999
20.10.112	Tavole grezze, classe I/II stagionate all'aria . . . . .	0,0333
20.10.113	Tavole d'armatura, grezze, larghezze fisse, fresche . . . . .	0,0278
20.10.114	Lamelle p. legno lamellare-incollato N, larghezze fisse, essicate in forno . . . . .	0,0185
20.10.115	Travetti 8/12, intestati, freschi . . . . .	0,0188

**Schema dei prodotti e di ponderazione dell'indice dei prezzi alla produzione (maggio 2003=100) Appendice 1**

Codice	Gruppo di prodotti	Ponderazione in %
20.10.116	Legname per imballaggi, fresco . . . . .	0,0221
20.10.117	Tavole per casse, larghe, stagionate all'aria . . . . .	0,0233
20.10.118	Listoni per tetti, stagionati all'aria . . . . .	0,0245
20.10.119	Listoni doppi, stagionati all'aria . . . . .	0,0308
20.10.12	Traverse di legno per ferrovie . . . . .	0,0064
20.10.2	Legname piallato . . . . .	0,0705
20.20	Pannelli di legno . . . . .	0,2364
20.20.1	Pannelli di legno compensato . . . . .	0,0049
20.20.2	Pannelli di particelle . . . . .	0,1536
20.20.3	Pannelli di fibre di legno . . . . .	0,0768
20.20.4	Paniforti . . . . .	0,0011
20.30	Falegnameria per l'edilizia, arredamento per interno . . . . .	2,1747
20.30.1	Finestre e porte . . . . .	1,3073
20.30.11	Finestre . . . . .	1,0161
20.30.111	Finestre in legno . . . . .	0,6377
20.30.112	Finestre in legno-metallo . . . . .	0,3784
20.30.12	Porte . . . . .	0,2912
20.30.121	Porte d'entrata . . . . .	0,0253
20.30.122	Porte interne . . . . .	0,2659
20.30.2	Falegnameria per l'edilizia . . . . .	0,2700
20.30.21	Infissi per tende . . . . .	0,1350
20.30.22	Sostegni per finestre . . . . .	0,1350
20.30.3	Armadi a muro . . . . .	0,1221
20.30.5	Pavimento intarsiato . . . . .	0,4753
20.30.51	Pavimento intarsiato standard . . . . .	0,0700
20.30.52	Pavimento intarsiato pronto per l'uso . . . . .	0,4053
20.40	Imballaggi in legno . . . . .	0,0340
20.40.1	Palette in legno . . . . .	0,0083
20.40.11	Palette non riciclabili . . . . .	0,0047
20.40.12	Palette EUR . . . . .	0,0036
20.40.2	Casse in legno . . . . .	0,0214
20.40.3	Imballaggi diversi . . . . .	0,0043
DE	Carta, prodotti di carta, stampati . . . . .	5,3645
21	Carta e cartone . . . . .	2,1017
21.1	Pasta-carta, carta e cartone . . . . .	1,4920
21.11	Cellulosa e carta vecchia . . . . .	0,2070
21.11.1	Cellulosa . . . . .	0,1004
21.11.2	Carta vecchia . . . . .	0,1066
21.12	Carta e cartone . . . . .	1,2850
21.12.1	Carta . . . . .	0,7052
21.12.11	Carta giornale . . . . .	0,1916
21.12.12	Carta a base di pasta di legno, non verniciata . . . . .	0,0620
21.12.13	Carta senza legno, non verniciata . . . . .	0,0983
21.12.14	Carta a base di pasta di legno, verniciata . . . . .	0,0021
21.12.15	Carta senza legno, verniciata . . . . .	0,3512
21.12.2	Cartone . . . . .	0,5798
21.2	Articoli di carta o cartone . . . . .	0,6097
21.21	Imballaggi di carta e cartone . . . . .	0,2541
21.21.1	Imballaggi di carta . . . . .	0,0005
21.21.2	Imballaggi di cartone . . . . .	0,2536
21.22	Articoli igienici e domestici di carta . . . . .	0,0908
21.23	Prodotti di cartoleria . . . . .	0,0184
21.25	Altri prodotti di carta e cartone . . . . .	0,2464
22.2	Stampati . . . . .	3,2628
22.22	Stampati diversi . . . . .	2,7363
22.23	Rilegatura e finitura di libri . . . . .	0,2001
22.24	Composizione e riproduzione . . . . .	0,3264
DF	Prodotti petroliferi . . . . .	1,4418
23.20.1	Carburanti . . . . .	1,0832
23.20.11	Benzina . . . . .	0,7113
23.20.111	Senza Piombo 95 . . . . .	0,6546
23.20.112	Senza Piombo 98 . . . . .	0,0567

**Schema dei prodotti e di ponderazione dell'indice dei prezzi alla produzione (maggio 2003=100) Appendice 1**

Codice	Gruppo di prodotti	Ponderazione in %
23.20.12	Diesel . . . . .	0,3005
23.20.13	Cherosene . . . . .	0,0714
23.20.2	Olio da riscaldamento . . . . .	0,2902
23.20.21	Olio da riscaldamento extraleggero . . . . .	0,2176
23.20.211	Olio da riscaldamento extraleggero, normale . . . . .	0,1741
23.20.212	Olio da riscaldamento extraleggero, ecologico . . . . .	0,0435
23.20.22	Olio da riscaldamento pesante . . . . .	0,0726
23.20.3	Lubrificanti . . . . .	0,0481
23.20.31	Olio per motori . . . . .	0,0132
23.20.311	Olio per motori a due tempi . . . . .	0,0008
23.20.312	Olio per veicoli < 3.5 t . . . . .	0,0063
23.20.313	Olio per veicoli > 3.5 t . . . . .	0,0061
23.20.32	Olio per ingranaggi per veicoli . . . . .	0,0021
23.20.321	Olio per ingranaggi per veicoli . . . . .	0,0017
23.20.322	Olio per cambi automatici . . . . .	0,0004
23.20.33	Liquidi idraulici . . . . .	0,0083
23.20.34	Olio per trattamenti metallici . . . . .	0,0238
23.20.341	Olio per trattamenti metallici, non emulsionato . . . . .	0,0027
23.20.342	Olio per trattamenti metallici, emulsionato . . . . .	0,0177
23.20.343	Altri lubrificanti . . . . .	0,0034
23.20.35	Olio per processi di fabbricazione . . . . .	0,0007
23.20.4	Bitume puro . . . . .	0,0203
DG	Prodotti chimici . . . . .	16,7734
24.1	Prodotti chimici di base . . . . .	3,6547
24.12	Coloranti e pigmenti . . . . .	0,9004
24.13	Prodotti inorganici . . . . .	0,4052
24.14	Prodotti organici . . . . .	1,5757
24.15	Concimi . . . . .	0,0180
24.16	Materie plastiche sotto forma primaria . . . . .	0,7428
24.17	Caucciù sintetico sotto forma primaria . . . . .	0,0126
24.2	Pesticidi e altri prodotti chimici per l'agricoltura . . . . .	0,6753
24.3	Vernici e pitture . . . . .	0,4052
24.4	Prodotti farmaceutici . . . . .	9,2285
24.5	Saponi, detergenti, prodotti per la pulizia ecc. . . . .	1,2394
24.51	Saponi, detergenti, prodotti per la pulizia . . . . .	0,4205
24.52	Cosmetici e profumi . . . . .	0,8189
24.6	Altri prodotti chimici . . . . .	1,4235
24.61	Esplosivi e accenditori . . . . .	0,0540
24.63	Oli essenziali, sostanze odorifere e aromatiche . . . . .	0,5853
24.66	Altri prodotti chimici . . . . .	0,7842
24.66.1	Prod. ausiliari dell'industria chimica . . . . .	0,3921
24.66.2	Altri prodotti chimici finali . . . . .	0,3921
24.7	Fibre sintetiche . . . . .	0,1468
DH	Articoli in gomma e in materie plastiche . . . . .	2,8696
25.13	Prodotti in gomma . . . . .	0,0867
25.2	Prodotti in materie plastiche . . . . .	2,7829
25.21	Fogli, lastre, tubi . . . . .	0,5424
25.21.1	Fogli in materie plastiche . . . . .	0,2802
25.21.11	Fogli in mat. plast. per la costruzione . . . . .	0,0700
25.21.111	Manti sintetici per gallerie . . . . .	0,0420
25.21.112	Altri fogli per la costruzione . . . . .	0,0280
25.21.12	Altri fogli in materie plastiche . . . . .	0,2102
25.21.2	Lastre in materie plastiche . . . . .	0,0226
25.21.21	Lastre in schiume sintetiche . . . . .	0,0113
25.21.22	Altre lastre in materie plastiche . . . . .	0,0113
25.21.3	Tubi in materie plastiche . . . . .	0,1695
25.21.31	Tubi di canalizzazione e di drenaggio . . . . .	0,0315
25.21.32	Tubi a pressione . . . . .	0,0421
25.21.33	Tubi per l'abitazione/industria/riscaldamento al suolo . . . . .	0,0230
25.21.36	Tubi di protezione di cavi . . . . .	0,0252
25.21.37	Accessori (raccordi) . . . . .	0,0477



**Schema dei prodotti e di ponderazione dell'indice dei prezzi alla produzione (maggio 2003=100) Appendice 1**

Codice	Gruppo di prodotti	Ponderazione in %
25.21.52	Altri prodotti semilavorati . . . . .	0,0701
25.22	Imballaggi in materie plastiche . . . . .	0,5519
25.23	Articoli in materie plastiche per l'edilizia. . . . .	0,6220
25.23.1	Geotessili . . . . .	0,0315
25.23.2	Altri articoli per l'edilizia . . . . .	0,5905
25.23.21	Finestre . . . . .	0,2488
25.23.22	Rivestimenti per pavimenti . . . . .	0,0933
25.23.23	Apparecchi sanitari . . . . .	0,0933
25.23.24	Altri articoli in materie plastiche per l'edilizia . . . . .	0,1551
25.24	Altri articoli in materie plastiche . . . . .	1,0666
25.24.1	Articoli tecnici in materie plastiche . . . . .	0,7466
25.24.2	Prodotti finiti in materie plastiche. . . . .	0,3200
DI	Prodotti minerali non metallici . . . . .	2,0203
26.1	Vetro . . . . .	0,3380
26.12	Vetro piano lavorato . . . . .	0,1627
26.13	Imballaggi di vetro . . . . .	0,1169
26.14	Fibre di vetro. . . . .	0,0584
26.2	Prodotti ceramici. . . . .	0,1150
26.3	Piastrelle di ceramica . . . . .	0,0128
26.4	Mattoni e tegole in terracotta . . . . .	0,2111
26.40.1	Mattoni in terracotta . . . . .	0,1715
26.40.2	Tegole in terracotta. . . . .	0,0396
26.5	Cemento . . . . .	0,2092
26.6	Prodotti in calcestruzzo, cemento e gesso. . . . .	0,7622
26.61	Prodotti in calcestruzzo . . . . .	0,1813
26.61.1	Prodotti di genio civile . . . . .	0,0720
26.61.11	Articoli di canalizzazione . . . . .	0,0480
26.61.12	Collettori, separatori, accessori. . . . .	0,0137
26.61.13	Altri prodotti per il genio civile. . . . .	0,0103
26.61.2	Prodotti per l'edilizia . . . . .	0,0287
26.61.3	Prodotti per sistemazione ambiente esterno. . . . .	0,0806
26.62	Prodotti a base di gesso. . . . .	0,0198
26.63	Calcestruzzo pronto per l'uso. . . . .	0,4555
26.64	Malta . . . . .	0,0275
26.65	Prodotti in fibrocemento. . . . .	0,0702
26.66	Intonaci . . . . .	0,0079
26.7	Pietre naturali lavorate . . . . .	0,1866
26.70.1	Lastre . . . . .	0,0280
26.70.2	Blocchetti . . . . .	0,0280
26.70.3	Finalini . . . . .	0,0933
26.70.4	Rifiniture . . . . .	0,0373
26.82	Altri prodotti minerali non metallici . . . . .	0,1854
26.82.1	Prodotti a base di asfalto e bitume. . . . .	0,0948
26.82.11	Miscele bituminose . . . . .	0,0275
26.82.12	Asfalto colato . . . . .	0,0275
26.82.13	Guaine bituminose . . . . .	0,0398
26.82.2	Lastre in lana di roccia . . . . .	0,0906
DJ	Metalli e prodotti in metallo . . . . .	9,3864
27	Metalli e semilavorati in metallo . . . . .	2,2336
27.1	Acciaio . . . . .	0,3130
27.10.21	Barre in acciaio . . . . .	0,0904
27.10.41	Acciaio d'armatura. . . . .	0,2226
27.22	Tubi in acciaio. . . . .	0,2925
27.22.121	Tubi bollitori saldati . . . . .	0,0975
27.22.21	Tubi di forma . . . . .	0,0975
27.22.22	Tubi profilati . . . . .	0,0975
27.31	Prodotti stirati a freddo. . . . .	0,1307
27.4	Metalli non ferrosi . . . . .	1,1432
27.42	Alluminio . . . . .	0,9753
27.42.2	Semilavorati in alluminio . . . . .	0,7856
27.42.21	Prodotti laminati . . . . .	0,3836
27.42.22	Prodotti pressati . . . . .	0,4020

**Schema dei prodotti e di ponderazione dell'indice dei prezzi alla produzione (maggio 2003=100) Appendice 1**

Codice	Gruppo di prodotti	Ponderazione in %
27.42.3	Fogli di alluminio . . . . .	0,1897
27.44.2	Prodotti di rame o di leghe di rame . . . . .	0,1679
27.5	Prodotti di fonderia . . . . .	0,3542
28	Prodotti metallici . . . . .	7,1528
28.1	Elementi in acciaio e in metalli leggeri . . . . .	1,5219
28.2	Cisterne e serbatoi in metallo, radiatori e caldaie . . . . .	0,3087
28.21	Cisterne, serbatoi, contenitori metallici . . . . .	0,1072
28.22	Radiatori e caldaie . . . . .	0,2015
28.22.1	Caldaie . . . . .	0,0916
28.22.2	Radiatori . . . . .	0,1099
28.4	Pezzi fucinati . . . . .	0,2931
28.5	Rivestimento dei metalli, meccanica generale . . . . .	2,8757
28.51	Trattamento e rivestimento dei metalli . . . . .	0,6364
28.52	Meccanica . . . . .	2,2393
28.6	Utensileria, coltelleria, altri prodotti del 28.6 . . . . .	1,1945
28.62	Utensileria . . . . .	0,8424
28.69	Altri prodotti del gruppo 28.6 . . . . .	0,3521
28.7	Altri prodotti metallici . . . . .	0,9589
28.72	Imballaggi metallici . . . . .	0,0974
28.73	Prodotti di fili metallici . . . . .	0,2747
28.73.1	Reti d'armatura . . . . .	0,2308
28.73.2	Ceste d'armatura . . . . .	0,0439
28.74	Viti, bulloni, catene e molle . . . . .	0,3290
28.75	Altri prodotti metallici . . . . .	0,2578
DK	Macchine . . . . .	14,0547
29.1	Macchine per la produzione/utilizzazione dell'energia meccanica . . . . .	1,4469
29.12	Pompe e compressori . . . . .	0,3732
29.12.1	Oleo-idraulica . . . . .	0,1802
29.12.2	Pneumatica . . . . .	0,1930
29.13	Rubinetti e valvole . . . . .	0,3752
29.13.1	Rubinetti oleo-idraulici . . . . .	0,0915
29.13.2	Rubinetti pneumatici . . . . .	0,1170
29.13.3	Rubinetti per impianti sanitari . . . . .	0,1342
29.13.31	Rubinetti di regolazione . . . . .	0,0057
29.13.32	Rubinetti e valvole di scarico . . . . .	0,0050
29.13.33	Rubinetti a parete . . . . .	0,0514
29.13.34	Rubinetteria incorporata . . . . .	0,0721
29.13.4	Rubinetteria grezza . . . . .	0,0259
29.13.9	Altri prodotti del gruppo 29.13 . . . . .	0,0066
29.19	Altre macchine del gruppo 29.1 . . . . .	0,6985
29.2	Altre macchine per impiego generale . . . . .	3,8579
29.22	Macchine di sollevamento e movimentazione . . . . .	1,2166
29.29	Altre macchine del gruppo 29.2 . . . . .	2,6413
29.3	Macchine per l'agricoltura . . . . .	0,3361
29.4	Macchine utensili . . . . .	2,8212
29.5	Altre macchine per impieghi specifici . . . . .	4,9336
29.52	Macchine da cantiere . . . . .	0,2789
29.53	Macchine per la lavorazione di prodotti alimentari . . . . .	0,8966
29.54	Macchine per le industrie tessili . . . . .	1,3943
29.59	Altre macchine per impieghi specifici . . . . .	2,3638
29.7	Apparecchi elettrodomestici . . . . .	0,6590
29.71.1	Apparecchi elettrodomestici (grandi apparecchi) . . . . .	0,6590
DL	Apparecchi elettrici, strumenti di precisione, orologi . . . . .	18,3367
31	Macchine ed apparecchi elettrici . . . . .	6,0161
31.1	Motori, generatori e trasformatori elettrici . . . . .	2,3047
31.2	Apparecchiature per distribuzione e controllo dell'elettricità . . . . .	1,1484
31.3	Fili e cavi isolati . . . . .	0,5833
31.4	Accumulatori e pile . . . . .	0,1288
31.5	Apparecchi di illuminazione e lampade elettriche . . . . .	0,2505
31.6	Apparecchi elettrici . . . . .	1,6004
32	Apparecchi per comunicazioni, componenti elettronici . . . . .	2,6442

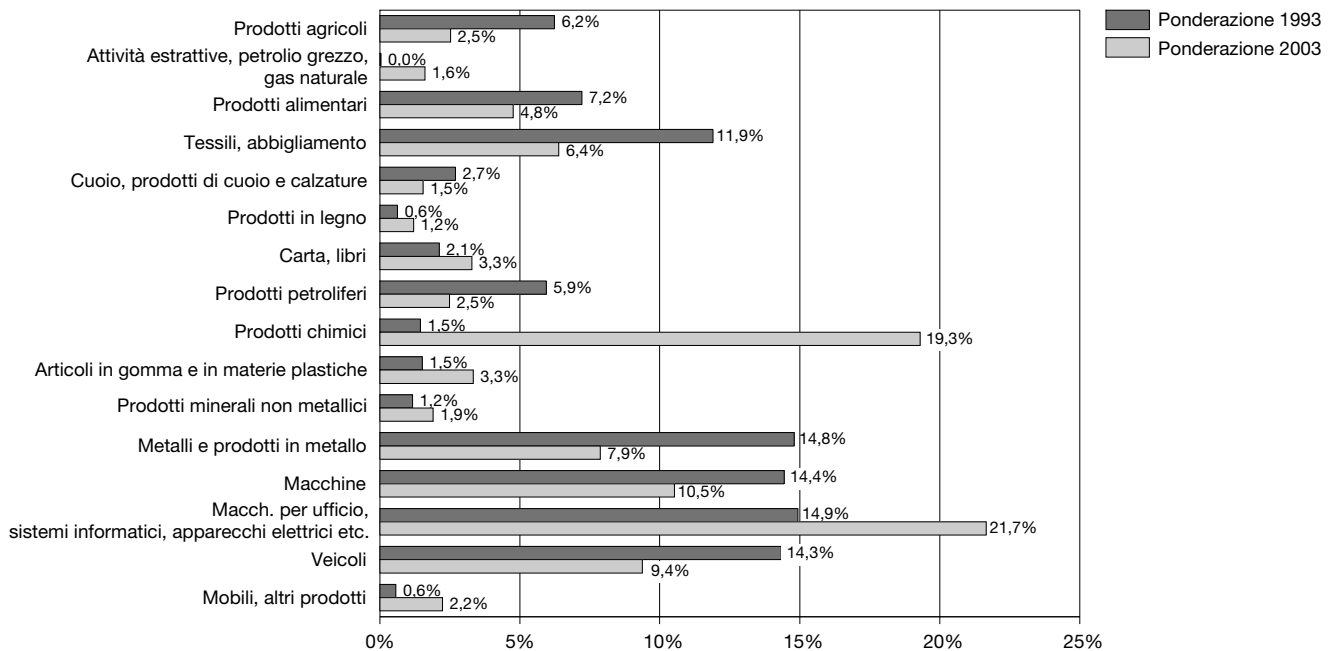
**Schema dei prodotti e di ponderazione dell'indice dei prezzi alla produzione (maggio 2003=100) Appendice 1**

Codice	Gruppo di prodotti	Ponderazione in %
33	Apparecchi medicali, di precisione e ottici, orologi .....	9,6764
33.1	Apparecchi medicali e ortopedici .....	2,0364
33.2-4	Strumenti di misura, controllo ed altri .....	2,5120
33.5	Orologi .....	5,1280
33.50.1	Orologi da polso .....	5,1280
33.50.11	Venduti in Svizzera .....	0,5129
33.50.12	Esportati .....	4,6151
DM	Mezzi di trasporto .....	1,8960
34	Autoveicoli, componenti per veicoli .....	0,5390
35	Altri mezzi di trasporto .....	1,3570
DN	Altri prodotti .....	1,7279
36	Mobili e altri prodotti .....	1,5094
36.1	Mobili .....	1,5040
36.11	Sedie .....	0,4411
36.11.1	Sedie (abitazione) .....	0,0461
36.11.2	Sedie per ufficio .....	0,1317
36.11.3	Mobili imbottiti .....	0,2633
36.12	Mobili per ufficio .....	0,3950
36.14	Altri mobili .....	0,4806
36.14.1	Mobili per il bagno .....	0,0263
36.14.2	Mobili per la casa .....	0,1975
36.14.3	Mobili per camere da letto .....	0,1975
36.14.4	Tavole .....	0,0593
36.15	Materassi .....	0,1873
36.15.1	Materassi .....	0,1249
36.15.2	Reti per materassi .....	0,0624
36.9	Altri prodotti .....	0,0054
37.1	Rottami di ferro .....	0,2185
37.10.1	Ferro vecchio .....	0,1835
37.10.2	Scarti e detriti metallici .....	0,0350
E	Economia energetica .....	4,5648
40.1	Energia elettrica .....	4,0029
40.10.1	Economia domestica .....	1,2653
40.10.2	Agricoltura .....	0,0841
40.10.3	Artigianato, commercio, industrie, servizi <sup>2</sup> .....	2,6535
40.10.31	Tipo I: 8'000 kWh .....	0,1168
40.10.32	Tipo II: 30'000 kWh .....	0,5784
40.10.33	Tipo III: 150'000 kWh .....	0,4458
40.10.34	Tipo IV: 500'000 kWh .....	0,1937
40.10.35	Tipo V: 500'000 kWh, AT .....	0,1698
40.10.36	Tipo VI: 1'500'000 kWh, AT .....	0,4458
40.10.37	Tipo GEK 3-10 GWh, AT .....	0,3264
40.10.38	Tipo GEK 10-20 GWh, AT .....	0,1698
40.10.39	Tipo GEK >=20 GWh, AT .....	0,2070
40.2	Gas .....	0,5619
40.20.1	Economia domestica .....	0,3153
40.20.2	Artigianato, commercio, industrie, servizi .....	0,2466
40.20.22	Tipo II: 20'000 kWh .....	0,0074
40.20.23	Tipo III: 50'000 kWh .....	0,0173
40.20.24	Tipo IV: 100'000 kWh .....	0,0123
40.20.25	Tipo V: 500'000 kWh .....	0,0247
40.20.26	Tipo VI: 500'000 kWh, interrompibile .....	0,0123
40.20.27	Tipo VII: 1,163 GWh, interrompibile .....	0,0370
40.20.28	Tipo VIII: 11,63 GWh, interrompibile .....	0,0493
40.20.29	Tipo IX: 116,3 GWh, interrompibile .....	0,0493
40.20.30	Tipo X: 250 GWh, interrompibile .....	0,0370

<sup>1</sup> RV = bovini/giovenche, VK = vacche, RG = bovini, MT = tori, KV = vitelli. T ed X sono categorie del commercio.

<sup>2</sup> AT = Alta tensione. GEK = (grosse Endkunden) clientela all'ingrosso.

**Appendice 2 Indice dei prezzi all'importazione (maggio 2003 = 100):  
Raffronto del paniere dei beni del 1993 con quello del 2003**



© Ufficio federale di statistica

**Commento generale sui aggiornamenti:**

Le variazioni rilevate rispetto al 1993 sono una conseguenza delle variazioni della struttura delle importazioni e dell'ampliamento delle rilevazioni dei prezzi all'importazione a gruppi di prodotti fino ad allora non considerati o considerati solo in parte.

**Commenti sui singoli aggiornamenti:**

*Attività estrattive:* i nuovi gruppi di prodotti rilevati rispetto al 1993: petrolio, gas naturale, pietre naturali.

*Prodotti chimici:* diversamente dal 1993, questo gruppo di prodotti verrà incluso con tutto il suo peso anche se per la maggior parte di questi prodotti al momento non viene effettuata alcuna rilevazione. Fino a quando non si troverà una soluzione, al posto di questo indice verrà impiegato l'andamento degli altri prodotti manufatti importati (NOGA D), prodotti petroliferi esclusi (NOGA DF).

Schema dei prodotti e di ponderazione dell'indice dei prezzi all'importazione (maggio 2003=100)

Appendice 2

Codice	Gruppo di prodotti	Ponderazione in %
IPI.00	Totale	100,0000
IPI.01	Prodotti agricoli	2,5236
IPI.01.1	Prodotti vegetali	2,4810
IPI.01.11	Prodotti di coltura	0,6440
IPI.01.11.1	Cereali	0,1388
IPI.01.11.11	Grano duro e cereali panificabili	0,0715
IPI.01.11.111	Grano duro (Canada)	0,0418
IPI.01.11.112	Cereali panificabili	0,0297
IPI.01.11.12	Cereali da foraggio	0,0381
IPI.01.11.121	Fumento da foraggio	0,0185
IPI.01.11.122	Orzo da foraggio	0,0135
IPI.01.11.123	Avena da foraggio	0,0022
IPI.01.11.124	Mais da foraggio	0,0039
IPI.01.11.13	Mais	0,0153
IPI.01.11.14	Segale e avena	0,0115
IPI.01.11.15	Orzo	0,0024
IPI.01.11.33	Soja	0,0371
IPI.01.11.4	Tabacco grezzo	0,3304
IPI.01.11.401	Tabacco non scostolato	0,0556
IPI.01.11.402	Tabacco parzialmente o totalmente scostolato	0,2748
IPI.01.11.6	Fieno, paglia	0,0424
IPI.01.11.601	Fieno	0,0120
IPI.01.11.602	Paglia	0,0304
IPI.01.11.7	Cotone grezzo	0,0900
IPI.01.11.8	Cauciù naturale	0,0053
IPI.01.12	Ortaggi, prodotti di vivai, orticoltura	0,9239
IPI.01.12.1	Ortaggi	0,3890
IPI.01.12.11	Ortaggi a foglie	0,0815
IPI.01.12.12	Cavoli	0,0348
IPI.01.12.14	Altri ortaggi	0,2727
IPI.01.12.2	Prodotti di vivai	0,0541
IPI.01.12.3	Prodotti orticoli	0,4808
IPI.01.13	Frutticoltura	0,9131
IPI.01.13.1	Uva da tavola	0,0751
IPI.01.13.2	Frutta	0,5339
IPI.01.13.21	Frutti tropicali	0,1306
IPI.01.13.22	Agrumi	0,1497
IPI.01.13.23	Frutti di clima temperati	0,1366
IPI.01.13.24	Frutti con guscio	0,1170
IPI.01.13.241	Mandorle	0,0446
IPI.01.13.242	Nocciole	0,0724
IPI.01.13.3	Cafè, cacao	0,3041
IPI.01.13.31	Cafè	0,2512
IPI.01.13.32	Cacao	0,0529
IPI.01.24	Prodotti di origine animale (uova)	0,0426
IPI.C	Attività estrattive, petrolio grezzo, gas naturale	1,6128
IPI.CA	Prodotti energetici	1,5952
IPI.10	Carbone	0,0185
IPI.11.10	Idrocarburi	1,5767
IPI.11.10.1	Petrolio grezzo	1,0608
IPI.11.10.2	Gas naturale	0,5159
IPI.14	Estrazione di pietra ed asfalto	0,0176
IPI.14.11	Estrazione di pietra	0,0161
IPI.14.50	Asfalto (Trinidad Epuré)	0,0015
IPI.D	Industrie manifatturiere	95,8636
IPI.DA	Prodotti alimentari	4,7539
IPI.15.1	Carne e prodotti a base di carne	0,6593
IPI.15.11	Carne (senza il pollame)	0,4026
IPI.15.11.1	Carne bovina	0,1497
IPI.15.11.3	Carne ovina (agnello)	0,1359
IPI.15.11.4	Carne suina	0,0524
IPI.15.11.5	Carne di cavallo	0,0646

Schema dei prodotti e di ponderazione dell'indice dei prezzi all'importazione (maggio 2003=100)

Appendice 2

Codice	Gruppo di prodotti	Ponderazione in %
IPI.15.12	Carne di pollame, coniglio e cacciagione. ....	0,2567
IPI.15.12.1	Carne di pollame. ....	0,1653
IPI.15.12.2	Coniglio e cacciagione. ....	0,0914
IPI.15.2	Pesce e prodotti a base di pesce. ....	0,4153
IPI.15.3	Frutta e ortaggi trasformati. ....	0,4695
IPI.15.32	Succhi di frutta e di ortaggi. ....	0,0994
IPI.15.33	Frutta e ortaggi trasformati. ....	0,3701
IPI.15.4	Oli e grassi vegetali. ....	0,1584
IPI.15.5	Latte e latticini. ....	0,2882
IPI.15.6	Prodotti di molitura e di fecola. ....	0,2438
IPI.15.61	Prodotti di molitura. ....	0,1014
IPI.15.61.2	Riso. ....	0,0432
IPI.15.61.3	Altri prodotti di molitura. ....	0,0582
IPI.15.62	Fecole. ....	0,1424
IPI.15.7	Mangimi. ....	0,1916
IPI.15.8	Altri prodotti alimentari. ....	1,0717
IPI.15.82	Prodotti di pasticceria a lunga conservazione. ....	0,1748
IPI.15.83	Zucchero. ....	0,0616
IPI.15.84	Cioccolato e alimenti zuccherati. ....	0,2821
IPI.15.84.1	Cioccolato, cacao. ....	0,1816
IPI.15.84.11	Cioccolato. ....	0,0942
IPI.15.84.12	Cacao, burro di cacao. ....	0,0874
IPI.15.84.2	Alimenti zuccherati. ....	0,1005
IPI.15.86	Caffè e tè. ....	0,1751
IPI.15.87	Condimenti e salse. ....	0,1079
IPI.15.88	Prodotti alimentari omogeneizzati e dietetici. ....	0,0143
IPI.15.89	Altri prodotti alimentari. ....	0,2559
IPI.15.9	Bevande. ....	1,2561
IPI.15.91	Acquavite. ....	0,1198
IPI.15.93	Vino. ....	0,8911
IPI.15.96/97	Birra e malto. ....	0,0855
IPI.15.98	Acque minerali e bevande analcoliche. ....	0,1597
IPI.DB	Tessili, abbigliamento. ....	6,3831
IPI.17	Tessili. ....	2,8107
IPI.17.1	Filati. ....	0,2306
IPI.17.11	Filati tipo cotone. ....	0,1440
IPI.17.15	Seta grezza. ....	0,0177
IPI.17.19	Altri filati. ....	0,0689
IPI.17.2	Tessuti. ....	0,5286
IPI.17.21	Tessuti tipo cotone. ....	0,1493
IPI.17.29	Altri tessuti. ....	0,3793
IPI.17.4	Articoli tessili confezionati. ....	0,5820
IPI.17.5	Altri articoli tessili. ....	0,2864
IPI.17.51	Tappeti. ....	0,2864
IPI.17.7	Articoli di abbigliamento a maglia. ....	1,1831
IPI.17.71	Articoli di calzetteria a maglia. ....	0,1424
IPI.17.72	Pullover, cardigan e simili. ....	1,0407
IPI.18	Abbigliamento. ....	3,5724
IPI.18.1	Indumenti in cuoio. ....	0,1139
IPI.18.2	Abbigliamento tessile. ....	3,4585
IPI.18.21	Indumenti da lavoro. ....	0,4670
IPI.18.22	Indumenti esterni. ....	1,4428
IPI.18.23	Biancheria personale. ....	0,8894
IPI.18.24	Altri articoli d'abbigliamento, accessori. ....	0,6593
IPI.DC	Prodotti di cuoio e calzature. ....	1,5444
IPI.19.1	Cuoio. ....	0,0672
IPI.19.2	Articoli da viaggio, correggiaio, selleria. ....	0,5611
IPI.19.3	Calzature. ....	0,9161
IPI.19.30.1	Calzature in cuoio. ....	0,0916
IPI.19.30.9	Altre calzature. ....	0,8245

Schema dei prodotti e di ponderazione dell'indice dei prezzi all'importazione (maggio 2003=100)

Appendice 2

Codice	Gruppo di prodotti	Ponderazione in %
IPI.DD	Prodotti in legno . . . . .	1,2075
IPI.20.10.12	Traverse di legno per ferrovie . . . . .	0,0173
IPI.20.20	Pannelli di legno . . . . .	1,0157
IPI.20.20.1	Pannelli di legno compensato . . . . .	0,5038
IPI.20.20.2	Pannelli di particelle . . . . .	0,2452
IPI.20.20.3	Pannelli di fibre di legno . . . . .	0,1979
IPI.20.20.4	Paniforti . . . . .	0,0688
IPI.20.30	Falegnameria per l'edilizia (pavimento intarsiato) . . . . .	0,1745
IPI.DE	Carta, libri . . . . .	3,2833
IPI.21	Carta . . . . .	2,7036
IPI.21.1	Pasta-carta, carta e cartone . . . . .	2,7036
IPI.21.11.1	Cellulosa . . . . .	0,4273
IPI.21.12.1	Carta, cartone . . . . .	2,2763
IPI.21.12.11	Carta giornale . . . . .	0,6804
IPI.21.12.16	Carta grafica e cartone . . . . .	1,5959
IPI.22.1	Libri . . . . .	0,5797
IPI.DF	Prodotti petroliferi . . . . .	2,5156
IPI.23.20.1	Carburanti . . . . .	1,5101
IPI.23.20.11	Benzina . . . . .	0,9340
IPI.23.20.111	Senza piombo 95 . . . . .	0,8219
IPI.23.20.112	Senza Piombo 98 . . . . .	0,1121
IPI.23.20.12	Diesel . . . . .	0,2253
IPI.23.20.13	Cherosene . . . . .	0,3508
IPI.23.20.21	Olio da riscaldamento extraleggero . . . . .	0,8722
IPI.23.20.211	Olio da riscaldamento extraleggero, normale . . . . .	0,7414
IPI.23.20.212	Olio da riscaldamento extraleggero, ecologico . . . . .	0,1308
IPI.23.20.3	Lubrificanti . . . . .	0,0863
IPI.23.20.31	Olio per motori . . . . .	0,0381
IPI.23.20.311	Olio per motori a due tempi . . . . .	0,0019
IPI.23.20.312	Olio per veicolo < 3.5 t. . . . .	0,0262
IPI.23.20.313	Olio per veicolo > 3.5 t. . . . .	0,0100
IPI.23.20.32	Olio per ingranaggi per veicoli . . . . .	0,0059
IPI.23.20.321	Olio per ingranaggi per veicoli . . . . .	0,0032
IPI.23.20.322	Olio per cambi automatici . . . . .	0,0027
IPI.23.20.33	Liquidi idraulici . . . . .	0,0102
IPI.23.20.331	Olio per sistemi idraulici . . . . .	0,0073
IPI.23.20.332	Olio per turbine . . . . .	0,0029
IPI.23.20.34	Olio per trattamenti metallici . . . . .	0,0238
IPI.23.20.341	Olio per trattamenti metallici, non emulsionato . . . . .	0,0050
IPI.23.20.342	Olio per trattamenti metallici, emulsionato . . . . .	0,0093
IPI.23.20.343	Altri lubrificanti . . . . .	0,0095
IPI.23.20.35	Olio per processi di fabbricazione . . . . .	0,0083
IPI.23.20.4	Bitume puro . . . . .	0,0470
IPI.DG	Prodotti chimici . . . . .	19,2638
IPI.24.A	Prodotti chimici (rilevazione di prezzi) <sup>1</sup> . . . . .	0,4223
IPI.24.16	Matterie plastiche sotto forma primaria (resine polyester) . . . . .	0,0971
IPI.24.17	Caucciù sintetico sotto forma primaria . . . . .	0,0873
IPI.24.61	Esplosivi e accenditori . . . . .	0,0213
IPI.24.7	Fibre sintetiche . . . . .	0,2166
IPI.24.B	Prodotti chimici (presa dell'indice) <sup>1</sup> . . . . .	18,8415
IPI.DH	Articoli in gomma e in materie plastiche . . . . .	3,3361
IPI.25.11	Pneumatici per veicoli . . . . .	0,7628
IPI.25.11.1	Pneumatici per automobili . . . . .	0,6260
IPI.25.11.2	Pneumatici per veicoli utilitari . . . . .	0,1368
IPI.25.2	Articoli in materie plastiche . . . . .	2,5733
IPI.25.21	Fogli, lastre, tubi, profilati . . . . .	1,0176
IPI.25.21.12	Altri fogli in materie plastiche . . . . .	0,3532
IPI.25.21.2	Lastre in materie plastiche . . . . .	0,3532
IPI.25.21.3	Tubi in materie plastiche . . . . .	0,2197
IPI.25.21.31	Tubi di canalizzazione e di drenaggio . . . . .	0,0860
IPI.25.21.32	Tubi a pressione . . . . .	0,0255

Schema dei prodotti e di ponderazione dell'indice dei prezzi all'importazione (maggio 2003=100)

Appendice 2

Codice	Gruppo di prodotti	Ponderazione in %
IPI.25.21.33	Tubi per l'abitazione/industria/riscaldamento al suolo . . . . .	0,0191
IPI.25.21.37	Accessori (raccordi) . . . . .	0,0891
IPI.25.21.4	Tubi flessibili in materie plastiche . . . . .	0,0096
IPI.25.21.5	Profilati e altri semilavorati . . . . .	0,0819
IPI.25.23	Articoli in materie plastiche per l'edilizia . . . . .	0,3629
IPI.25.23.1	Geotessili . . . . .	0,0891
IPI.25.23.2	Altri articoli per l'edilizia . . . . .	0,2738
IPI.25.29	Altri articoli del gruppo 25.2 . . . . .	1,1928
IPI.DI	Prodotti minerali non metallici . . . . .	1,8988
IPI.26.1	Vetro . . . . .	0,8187
IPI.26.12	Vetro piano lavorato . . . . .	0,7385
IPI.26.14	Fibre di vetro . . . . .	0,0802
IPI.26.2	Prodotti ceramici . . . . .	0,3075
IPI.26.3	Piastrelle in ceramica . . . . .	0,1954
IPI.26.4	Mattoni e tegole in terracotta . . . . .	0,0226
IPI.26.6	Prodotti in calcestruzzo e gesso . . . . .	0,2384
IPI.26.61	Prodotti in calcestruzzo . . . . .	0,1718
IPI.26.62	Prodotti a base di gesso . . . . .	0,0666
IPI.26.7	Pietre naturali lavorate . . . . .	0,1813
IPI.26.70.1	Lastre . . . . .	0,0363
IPI.26.70.2	Blocchetti . . . . .	0,0906
IPI.26.70.3	Finalini . . . . .	0,0181
IPI.26.70.4	Rifiniture . . . . .	0,0363
IPI.26.82.1	Prodotti a base di asfalto e bitume . . . . .	0,1349
IPI.26.82.11	Miscele bituminose . . . . .	0,1012
IPI.26.82.13	Manti bituminosi per impermeabilizzazioni . . . . .	0,0337
IPI.DJ	Metalli e prodotti in metallo . . . . .	7,8719
IPI.27	Metalli e semilavorati in metallo . . . . .	4,5880
IPI.27.1	Ghisa ed acciaio . . . . .	1,7089
IPI.27.10.1	Ghisa . . . . .	0,1083
IPI.27.10.2	Prodotti lunghi in acciaio . . . . .	0,1288
IPI.27.10.21	Acciaio in barre . . . . .	0,0408
IPI.27.10.22	Acciaio profilato . . . . .	0,0880
IPI.27.10.221	Travi a doppio T . . . . .	0,0377
IPI.27.10.222	Profilati di acciaio . . . . .	0,0503
IPI.27.10.3	Prodotti piatti di acciaio . . . . .	0,5648
IPI.27.10.31	Lamiere di acciaio . . . . .	0,3828
IPI.27.10.311	Lamiere laminate a caldo . . . . .	0,2485
IPI.27.10.312	Lamiere laminate a freddo . . . . .	0,1343
IPI.27.10.32	Altre lamiere di acciaio . . . . .	0,1820
IPI.27.10.321	Lamiere magnetiche . . . . .	0,0198
IPI.27.10.322	Lamiere ferro bianco stagnate . . . . .	0,0526
IPI.27.10.323	Lamiere piatte zincate . . . . .	0,1096
IPI.27.10.41	Acciaio d'armatura . . . . .	0,0629
IPI.27.10.5	Acciaio legato . . . . .	0,4498
IPI.27.10.51	Acciaio inossidabile . . . . .	0,3480
IPI.27.10.511	Lamiere . . . . .	0,1814
IPI.27.10.512	Barre . . . . .	0,1666
IPI.27.10.52	Acciaio legato di costruzione . . . . .	0,0628
IPI.27.10.53	Acciaio per utensili . . . . .	0,0390
IPI.27.10.6	Altri prodotti di acciaio . . . . .	0,3943
IPI.27.10.61	Filo laminato . . . . .	0,1637
IPI.27.10.62	Nastri laminati a caldo . . . . .	0,1709
IPI.27.10.63	Materiale per ferrovia . . . . .	0,0597
IPI.27.10.631	Binari . . . . .	0,0537
IPI.27.10.632	Traverse . . . . .	0,0060
IPI.27.22	Tubi di acciaio . . . . .	0,4812
IPI.27.22.1	Tubi laminati a caldo . . . . .	0,2887
IPI.27.22.11	Tubi a gas ed acqua . . . . .	0,1732
IPI.27.22.12	Tubi bollitori . . . . .	0,1155
IPI.27.22.2	Tubi laminati a freddo . . . . .	0,1925
IPI.27.22.21	Tubi di forma . . . . .	0,1283
IPI.27.22.22	Tubi profilati . . . . .	0,0642



Schema dei prodotti e di ponderazione dell'indice dei prezzi all'importazione (maggio 2003=100)

Appendice 2

Codice	Gruppo di prodotti	Ponderazione in %
IPI.27.3	Acciaio lavorato . . . . .	0,3899
IPI.27.31	Prodotti stirati a freddo . . . . .	0,1478
IPI.27.32	Nastri laminati a freddo . . . . .	0,1012
IPI.27.34	Fili trafilati . . . . .	0,1409
IPI.27.34.1	Fili e cavi di precompressione . . . . .	0,1057
IPI.27.34.11	Tiranti a trefoli a 7 . . . . .	0,0951
IPI.27.34.12	Fili . . . . .	0,0106
IPI.27.34.2	Altri fili trafilati . . . . .	0,0352
IPI.27.4	Metalli non ferrosi . . . . .	2,0080
IPI.27.42	Alluminio . . . . .	1,2062
IPI.27.42.1	Alluminio grezzo . . . . .	0,4057
IPI.27.42.2	Semilavorati in alluminio . . . . .	0,5882
IPI.27.42.21	Prodotti laminati . . . . .	0,3019
IPI.27.42.22	Prodotti pressati . . . . .	0,2863
IPI.27.42.3	Fogli di alluminio . . . . .	0,2123
IPI.27.43	Piombo, zinco e stagno . . . . .	0,0804
IPI.27.43.1	Piombo . . . . .	0,0083
IPI.27.43.2	Zinco . . . . .	0,0630
IPI.27.43.3	Stagno . . . . .	0,0091
IPI.27.44	Rame . . . . .	0,6514
IPI.27.44.1	Rame grezzo . . . . .	0,0392
IPI.27.44.2	Semilavorati in rame e leghe di rame . . . . .	0,6122
IPI.27.44.21	Filo di rame . . . . .	0,2044
IPI.27.44.22	Lamiere e nastri di rame . . . . .	0,3089
IPI.27.44.23	Tubi in rame e barre di ottone . . . . .	0,0989
IPI.27.45	Nichel . . . . .	0,0700
IPI.28	Prodotti metallici . . . . .	3,2839
IPI.28.1	Elementi da costruzione in metallo . . . . .	0,6811
IPI.28.22.1	Caldaie . . . . .	0,1746
IPI.28.62	Utensili . . . . .	1,0010
IPI.28.7	Altri prodotti metallici . . . . .	1,4272
IPI.28.73.13	Reti K . . . . .	0,1455
IPI.28.74	Viti, bulloni, catene e molle . . . . .	0,3750
IPI.28.75	Altri prodotti metallici . . . . .	0,9067
IPI.DK	Macchine . . . . .	10,5280
IPI.29.1	Macchine per la produzione/utilizzazione dell'energia meccanica . . . . .	2,3524
IPI.29.12	Pompe e compressori . . . . .	0,8768
IPI.29.12.1	Oleo-idraulica . . . . .	0,5724
IPI.29.12.2	Pneumatica . . . . .	0,3044
IPI.29.13	Rubinetti e valvole . . . . .	0,7091
IPI.29.13.1	Rubinetti oleo-idraulici . . . . .	0,1020
IPI.29.13.2	Rubinetti pneumatici . . . . .	0,1020
IPI.29.13.3	Rubinetti per impianti sanitari . . . . .	0,4775
IPI.29.13.9	Altri prodotti del gruppo 29.13 . . . . .	0,0276
IPI.29.14	Ingranaggi e organi di trasmissione . . . . .	0,7665
IPI.29.2	Altre macchine per impiego generale . . . . .	2,4513
IPI.29.22	Macchine di sollevamento e movimentazione . . . . .	0,7574
IPI.29.22.1	Macchine di sollevamento e movimentazione . . . . .	0,1337
IPI.29.22.2	Gru . . . . .	0,6237
IPI.29.29	Altre macchine del gruppo 29.2 . . . . .	1,6939
IPI.29.3	Macchine per l'agricoltura . . . . .	0,3860
IPI.29.31	Trattori agricoli . . . . .	0,1579
IPI.29.32	Altre macchine per l'agricoltura . . . . .	0,2281
IPI.29.4	Macchine utensili . . . . .	1,5018
IPI.29.5	Altre macchine per impieghi specifici . . . . .	2,9173
IPI.29.52	Macchine da cantiere . . . . .	0,6188
IPI.29.52.11	Scavatrici . . . . .	0,4334
IPI.29.52.12	Caricatrici . . . . .	0,1854
IPI.29.59	Altre macchine del gruppo 29.5 . . . . .	2,2985
IPI.29.71	Apparecchi elettrodomestici . . . . .	0,9192
IPI.29.71.1	Grandi apparecchi elettrodomestici . . . . .	0,5963
IPI.29.71.2	Piccoli apparecchi elettrodomestici . . . . .	0,3229

## Schema dei prodotti e di ponderazione dell'indice dei prezzi all'importazione (maggio 2003=100)

## Appendice 2

Codice	Gruppo di prodotti	Ponderazione in %
IPI DL	Macchine per ufficio, sistemi informatici, apparecchi elettrici e elettronici . . . . .	21,6564
IPI.30	Macchine per ufficio, sistemi informatici . . . . .	6,7392
IPI.30.01	Macchine per ufficio . . . . .	0,4223
IPI.30.01.1	Fotocopiatrici, pezzi e accessori . . . . .	0,2741
IPI.30.01.2	Altre macchine per ufficio . . . . .	0,1482
IPI.30.02	Sistemi informatici . . . . .	6,3169
IPI.30.02.1	Server . . . . .	0,7221
IPI.30.02.2	Desktops . . . . .	1,8503
IPI.30.02.3	Mobile . . . . .	1,1117
IPI.30.02.4	PDA's . . . . .	0,1196
IPI.30.02.5	PC-Displays . . . . .	0,7452
IPI.30.02.6	Stampanti per PC . . . . .	0,3852
IPI.30.02.9	Altri prodotti del gruppo 30.02 . . . . .	1,3828
IPI.31	Macchine e apparecchi elettrici . . . . .	4,4431
IPI.31.1	Motori, generatori e trasformatori elettrici . . . . .	1,2169
IPI.31.2	Apparecchi per la distribuzione e il controllo elettrico . . . . .	1,4997
IPI.31.3	Fili e cavi isolati . . . . .	0,3550
IPI.31.4	Accumulatori e pile . . . . .	0,2405
IPI.31.5	Apparecchi di illuminazione e lampade elettrice . . . . .	0,4958
IPI.31.6	Apparecchi elettrici . . . . .	0,6352
IPI.32	Apparecchi per la comunicazione, componenti elettronici . . . . .	5,3088
IPI.32.1	Componenti elettronici . . . . .	1,7377
IPI.32.2	Apparecchi per la comunicazione . . . . .	2,1979
IPI.32.3	Apparecchi televisivi e radiofonici . . . . .	1,3732
IPI.33	Apparecchi medicali e ottici . . . . .	5,1653
IPI.33.1	Apparecchi medicali . . . . .	1,8906
IPI.33.2	Strumenti di misura e controllo . . . . .	2,1791
IPI.33.4	Strumenti ottici e apparecchiature fotografiche . . . . .	1,0956
IPI.DM	Mezzi di trasporto . . . . .	9,3820
IPI.34.1	Veicoli . . . . .	9,3820
IPI.34.10.2	Autoveicoli . . . . .	8,0001
IPI.34.10.4	Veicoli utilitari . . . . .	1,2620
IPI.34.10.5	Altri veicoli utilitari (Dumper) . . . . .	0,1199
IPI.DN	Altri prodotti . . . . .	2,2388
IPI.36.1	Mobili . . . . .	2,2327
IPI.36.11	Sedie . . . . .	0,6948
IPI.36.11.1	Sedie (abitazione) . . . . .	0,0703
IPI.36.11.2	Sedie per ufficio . . . . .	0,1561
IPI.36.11.3	Mobili imbottiti . . . . .	0,4684
IPI.36.12	Mobili per ufficio . . . . .	0,3123
IPI.36.14	Altri mobili . . . . .	0,9914
IPI.36.14.1	Mobili per il bagno . . . . .	0,0937
IPI.36.14.2	Mobili per la casa . . . . .	0,3903
IPI.36.14.3	Mobili per camere da letto . . . . .	0,3903
IPI.36.14.4	Tavole . . . . .	0,1171
IPI.36.15	Materassi . . . . .	0,2342
IPI.36.9	Altri prodotti . . . . .	0,0061

<sup>1</sup> Prodotti chimici: diversamente dal 1993, questo gruppo di prodotti verrà incluso con tutto il suo peso anche se per la maggior parte di questi prodotti al momento non viene effettuata alcuna rilevazione. Fino a quando non si troverà una soluzione, al posto di questo indice verrà impiegato l'andamento degli altri prodotti manufatti importati (prodotti petroliferi esclusi).



Piano di rilevazione dell'indice dei prezzi alla produzione e all'importazione (maggio 2003 = 100)

Appendice 3

Codice	Grupo di prodotti	Periodicità	G	F	M	A	M	G	L	A	S	O	N	D
<b>A</b>	<b>Prodotti agricoli e di selvicoltura</b>													
01	Prodotti agricoli <sup>1</sup>	mensile	x	x	x	x	x	x	x	x	x	x	x	x
01.12.2	Prodotti di vivai	semestrale						x						x
01.12.3	Prodotti orticoli	3 x all' anno	x		x			x			x			
02	Prodotti di selvicoltura	4 x all' anno			x				x				x	
<b>C</b>	<b>Industrie estrattive</b>													
<b>CA</b>	<b>Estrazione di minerali energetici</b>													
10.1	Carbone	mensile	x	x	x	x	x	x	x	x	x	x	x	x
11.1	Petrolio grezzo e gas naturale	mensile	x	x	x	x	x	x	x	x	x	x	x	x
<b>CB</b>	<b>Estrazione di minerali non energetici</b>													
14.1	Pietre naturali (grezze)	semestrale				x					x			
14.21	Sabbia e ghiaia	trimestrale			x			x			x			x
14.50	Asfalto	mensile	x	x	x	x	x	x	x	x	x	x	x	x
<b>D</b>	<b>Industrie manifatturiere</b>													
<b>DA</b>	<b>Prodotti alimentari, prodotti a base di tabacco</b>													
15	Prodotti alimentari <sup>2</sup>	trimestrale	x			x			x			x		
16	Prodotti a base di tabacco <sup>3</sup>	trimestrale		x			x			x			x	
<b>DB</b>	<b>Tessili, abbigliamento</b>													
17	Tessili <sup>4</sup>	trimestrale		x			x			x			x	
18	Abbigliamento	semestrale		x						x				
<b>DC</b>	<b>Prodotti di cuoio, calzature</b>													
19.1	Cuoio	trimestrale		x			x			x			x	
19.2	Articoli in cuoio, articoli da viaggio	trimestrale		x			x			x			x	
19.3	Calzature	semestrale				x						x		
<b>DD</b>	<b>Prodotti in legno</b>													
20.10.1	Legname segato <sup>5</sup>	3 x all' anno			x				x				x	
20.10.2	Legname piallato	trimestrale	x			x			x			x		
20.20	Pannelli di legno	trimestrale	x			x			x			x		
20.30	Falegnameria per l'edilizia, per l'interno <sup>6</sup>	semestrale						x						x
20.40	Imballaggi in legno	trimestrale	x			x			x			x		
<b>DE</b>	<b>Carta, prodotti di carta, stampati <sup>7</sup></b>	trimestrale		x			x			x			x	
<b>DF</b>	<b>Prodotti petroliferi <sup>8</sup></b>	mensile	x	x	x	x	x	x	x	x	x	x	x	x
<b>DG</b>	<b>Prodotti chimici <sup>9</sup></b>	trimestrale		x			x			x			x	
<b>DH</b>	<b>Articoli in gomma e in materie plastiche <sup>10</sup></b>	trimestrale		x			x			x			x	
<b>DI</b>	<b>Prodotti minerali non metallici</b>													
26.1	Vetro	trimestrale		x			x			x			x	
26.2	Prodotti ceramici	trimestrale		x			x			x			x	
26.3	Piastrelle in ceramica	trimestrale		x			x			x			x	
26.4	Mattoni e tegole in terracotta	trimestrale		x			x			x			x	

<sup>1</sup> Benché la rilevazione è generalmente mensile, per ovvie ragioni, i prezzi di una serie di prodotti stagionali non vengono rilevati tutti i mesi.

Per alcuni gruppi di prodotti, specialmente dell'indice dei prezzi all'importazione, la rilevazione è soltanto trimestrale.

<sup>2</sup> Rilevazione mensile per una parte di prodotti (specialmente la carne). Per le bevande esistono alcune differenze nei mesi di rilevazione.

<sup>3</sup> Eccezione: nel caso di modifiche dell' imposta per i tabacchi.

<sup>4</sup> Rilevazione semestrale (feb., ago.) per un parte dei prodotti (tappeti, articoli di maglieria).

<sup>5</sup> Per il legname segato. Traversine di legno per ferrovie: trimestrale (gen., aprile, luglio, ott.).

<sup>6</sup> Pavimento: trimestrale (gen., aprile, luglio, ott.).

<sup>7</sup> Cellulosa: mensile. Carta straccia: semestrale (feb., ago.).

<sup>8</sup> Lubrificanti: semestrale (aprile, nov.).

<sup>9</sup> Esplosivi e prodotti di accensione: semestrale (gen., luglio).

<sup>10</sup> Pneumatici per veicoli: semestrale (feb., ago.).

Piano di rilevazione dell'indice dei prezzi alla produzione e all'importazione (maggio 2003 = 100)

Appendice 3

Codice	Grupo di prodotti	Periodicità	G	F	M	A	M	G	L	A	S	O	N	D
26.5	Cemento	trimestrale	x			x			x				x	
26.6	Prodotti in calcestruzzo, cemento e gesso													
26.61	Prodotti in calcestruzzo	trimestrale		x			x			x			x	
26.62	Prodotti in gesso	trimestrale	x			x			x				x	
26.63	Calcestruzzo pronto per l'uso	trimestrale			x			x			x			x
26.64	Malta	trimestrale	x			x			x				x	
26.65	Prodotti in fibrocemento	trimestrale		x			x			x			x	
26.66	Intonaci	trimestrale	x			x			x				x	
26.7	Pietre naturali (lavorate)	semestrale			x						x			
26.82	Altri prodotti minerali non metallici	variabile												
<b>DJ</b>	<b>Metalli e prodotti in metallo</b>													
27	Metalli e semilavorati in metallo <sup>11</sup>	mensile	x	x	x	x	x	x	x	x	x	x	x	x
28	Prodotti metallici													
28.1	Elementi in acciaio e in metalli leggeri	trimestrale		x			x			x			x	
28.2	Cisterne e serbatoi in metallo, radiatori e caldaie	trimestrale	x			x			x				x	
28.4	Pezzi fucinati	trimestrale		x			x			x			x	
28.5	Trattamento e rivestimenti dei metalli; meccanica generale	trimestrale		x			x			x			x	
28.6	Coltelleria, utensili, serrature e cerniere	semestrale				x							x	
28.7	Altri prodotti metallici	variabile												
<b>DK</b>	<b>Macchine <sup>12</sup></b>	semestrale				x							x	
<b>DL</b>	<b>Apparecchi elettrici, strumenti di precisione, macchine per ufficio, orologi etc.</b>													
30	Macchine per ufficio, sistemi informatici	semestrale						x						x
31	Macchine e apparecchi elettrici <sup>12 13</sup>	semestrale				x							x	
32	Apparecchi radiotelevisivi e per le comunicazioni <sup>14</sup>	semestrale				x		x					x	x
33	Apparecchi medicali, di precisione, strumenti ottici etc. <sup>14</sup>	semestrale				x		x					x	x
33.50	Orologi	semestrale					x							x
<b>DM</b>	<b>Veicoli</b>													
DM	Veicoli (indice dei prezzi alla produzione) <sup>12</sup>	semestrale				x							x	
DM	Veicoli (indice dei prezzi all'importazione)	trimestrale	x			x			x				x	
<b>DN</b>	<b>Mobili e altri prodotti</b>													
36.1	Mobili <sup>15</sup>	semestrale		x			x			x				x
36.6	Altri prodotti	variabile												
37.1	Rottami di ferro (recuperazone)	mensile	x	x	x	x	x	x	x	x	x	x	x	x
<b>E</b>	<b>Economia energetica</b>													
40.1	Energia elettrica	mensile	x	x	x	x	x	x	x	x	x	x	x	x
40.2	Gas	mensile	x	x	x	x	x	x	x	x	x	x	x	x

<sup>11</sup> Per alcuni gruppi di prodotti trimestrale (feb., maggio, ago., nov.).

<sup>12</sup> Le variazioni di prezzo si ripartiscono su aprile e maggio come su ottobre e novembre. Tuttavia la variazione più importante interviene ad aprile e ottobre.

<sup>13</sup> Cavi isolati: mensile.

<sup>14</sup> Una parte dei prodotti è rilevata in aprile e ottobre, una parte in giugno e novembre. Per i prodotti rilevati in aprile e ottobre vedi nota 12.

<sup>15</sup> Sedie e mobili per ufficio: una parte dei prodotti è rilevata in giugno invece di maggio.

Incaricato: Rebecca Mori  
032 / 777 77 77  
Fax: 777 77 78

**Rilevazione dei prezzi  
alla produzione e  
all'importazione**

Metallo SA  
Signora Ferri  
Via dell'argento 24  
1222 Rame

Comunicare p.f. non liste di prezzi,  
ma i prezzi effettivi previa detrazione  
di eventuali ribassi

Codice UST	31.3	31,3	31.3	IPI.31.3		
<b>Prodotto</b> (se occorre, precisare meglio sul retro del foglio)	<b>Cavo piatto bipolare</b> 10-068  rosso/nero 2x0.5 mm2	<b>Cavo piatto blindato bipolare</b> 10-047 2x0.14 blindato separatamente	<b>Cavo coassiale</b> 10-200  RG 58 C/U (comprato in Svizzera)	<b>Cavo altoparlante</b> 10-076 extra soffice piatto 2x2.5 mm2	Persona incaricata nell'azienda:  Signora Ferri	
Il prodotto è fabbricato da voi o è importato? Segnare con una crocetta	fabbricato <input checked="" type="checkbox"/> 1620 importato <input type="checkbox"/>	fabbricato <input checked="" type="checkbox"/> 1620 importato <input type="checkbox"/>	fabbricato <input checked="" type="checkbox"/> 1630 importato <input type="checkbox"/>	fabbricato <input type="checkbox"/> 602 importato <input checked="" type="checkbox"/>	Telefono: 077 / 222 22 33	
Condizioni di consegna	fabbricato : franco fabbrica, 30 giorni netto, con deduzione degli sconti, senza IVA  Importato : franco dogana, 30 giorni netto, con deduzione degli sconti, senza IVA				Telefax: 077 / 222 22 44	
Unità quantitativa	1 metro	1 metro	1 metro	1 metro		
All'inizio del mese	Indicazioni del prezzo in franchi				Data di notifica	Firma
Giugno 2002	1,25	2,15	3,43		08.06.02	
Luglio 2002	1,30	2,05	3,46	3,20	07.07.02	
Agosto 2002	1,27	2,05	3,52	3,20	09.08.02	
Settembre 2002	1,25	2,10	non viene più prodotto	3,22	09.09.02	
Ottobre 2002	1,22	2,10		3,28	07.10.02	
Novembre 2002	1,24	2,10		3,25	08.11.02	
Dicembre 2002	1,28	2,10		3,25	09.12.02	
Gennaio 2003	1,26	2,12		3,30	07.01.03	
Febbraio 2003						
Marzo 2003						

Annotazioni sul retro

<b>Prodotto</b>	<p>Precisazioni sui prodotti indicati sul recto (descrizione del prodotto, dati tecnico-qualitativi, condizioni di pagamento, ribassi, ecc.)</p>
	<p>Vedi prospetti allegati.</p>

<b>Prodotto</b>	<p>Annotazioni sulle notifiche correnti dei prezzi (cause di grosse variazioni, altre indicazioni)</p>
<p>1) Cavo coassiale RG 58 C/U</p>	<p>Non è più nell'assortimento. Il prodotto è stato sostituito dal Cavo altoparlante 10-076 extra soffice piatto.</p>