

Maturitäten

Maturités

2001

15

Bildung und Wissenschaft
Education et science
Formazione e scienza



Office fédéral de la statistique
Bundesamt für Statistik
Ufficio federale di statistica
Uffici federali da statistica

OFS BFS UST

Neuchâtel, 2002

Die vom Bundesamt für Statistik (BFS) herausgegebene Reihe «Statistik der Schweiz» gliedert sich in folgende Fachbereiche:

La série «Statistique de la Suisse» publiée par l'Office fédéral de la statistique (OFS) couvre les domaines suivants:

0	Statistische Grundlagen und Übersichten	0	Bases statistiques et produits généraux
1	Bevölkerung	1	Population
2	Raum und Umwelt	2	Espace et environnement
3	Arbeit und Erwerb	3	Vie active et rémunération du travail
4	Volkswirtschaft	4	Economie nationale
5	Preise	5	Prix
6	Industrie und Dienstleistungen	6	Industrie et services
7	Land- und Forstwirtschaft	7	Agriculture et sylviculture
8	Energie	8	Energie
9	Bau- und Wohnungswesen	9	Construction et logement
10	Tourismus	10	Tourisme
11	Verkehr und Nachrichtenwesen	11	Transports et communications
12	Geld, Banken, Versicherungen	12	Monnaie, banques, assurances
13	Soziale Sicherheit	13	Protection sociale
14	Gesundheit	14	Santé
15	Bildung und Wissenschaft	15	Education et science
16	Kultur, Medien, Zeitverwendung	16	Culture, médias, emploi du temps
17	Politik	17	Politique
18	Öffentliche Verwaltung und Finanzen	18	Administration et finances publiques
19	Rechtspflege	19	Droit et justice
20	Einkommen und Lebensqualität der Bevölkerung	20	Revenus et qualité de vie de la population
21	Nachhaltige Entwicklung und regionale Disparitäten	21	Développement durable et disparités régionales

Inhaltsverzeichnis

Wichtigste Ergebnisse	3
Kennziffern	5
Definitionen und Hinweise allgemeiner Art	6
Grafik 1: Maturitäten 2001 nach Typ und Geschlecht (in %)	8
Tabelle 1: Maturitäten seit 1992 nach Typ und Geschlecht	9
Grafik 2: Maturitätszeugnisse und 19-jährige Wohnbevölkerung; indexierte Entwicklung seit 1980	10
Grafik 3: Entwicklung der Maturitätsquote nach Geschlecht seit 1980	10
Tabelle 2: Gymnasiale Maturitätsquoten 2001 nach Wohnkanton	11
Grafik 4: Verteilung der Maturitäten 2001 nach SMK-Region und Typ (in %)	12
Grafik 5: Sofortstudienanfängerinnen und -anfänger 2001 nach Fach- bereichsgruppe und Geschlecht	12
Tabelle 3: Übertrittsquoten Maturität – Hoch- schule seit 1995 nach Maturitätsjahr und Geschlecht	13
Tabelle 4: Ausgestellte Maturitätszeugnisse 2001 nach Schulkanton	14
Tabelle 5: Ausgestellte Maturitätszeugnisse 2001 nach Wohnkanton	15
Auswahl statistischer Auskunftsstellen im Bereich «Bildungs- und Forschungsstatistik»	16

Table des matières

Principaux résultats	3
Indices	5
Définitions et remarques générales	6
Graphique 1: Maturités en 2001 selon le type et le sexe (en %)	8
Tableau 1: Maturités depuis 1992 selon le type et le sexe	9
Graphique 2: Certificats de maturité et population résidente permanente âgée de 19 ans: évolution indexée depuis 1980	10
Graphique 3: Evolution du taux de maturités selon le sexe depuis 1980	10
Tableau 2: Taux de maturités gymnasiales en 2001 selon le canton de domicile .	11
Graphique 4: Répartition des maturités en 2001 selon la région CSM et le type (en %) .	12
Graphique 5: Bachelières et bacheliers en 2001 ayant entrepris immédiatement les études selon le groupe de domaines d'études et le sexe	12
Tableau 3: Taux de passage maturité – haute école depuis 1995 selon l'année de maturité et le sexe	13
Tableau 4: Certificats de maturité délivrés en 2001 selon le canton de l'école . .	14
Tableau 5: Certificats de maturité délivrés en 2001 selon le canton de domicile .	15
Services de renseignements statistiques dans le domaine «statistique de la forma- tion et de la recherche»	16

Herausgeber: Bundesamt für Statistik (BFS)
Auskunft: Barbara Spätig-Hübschi, Barbara Kunz, Philipp Dubach
Sektion Hochschulen und Wissenschaft, BFS, Tel. 032 713 67 97
Bearbeitung: Barbara Spätig-Hübschi, Barbara Kunz, Martin Teichgräber und
Katrin Holenstein, BFS
Vertrieb: Bundesamt für Statistik
CH-2010 Neuchâtel
Tel. 032 713 60 60 / Fax 032 713 60 61
Bestellnummer: 131-0100
Preis: Fr. 4.–
Reihe: Statistik der Schweiz
Fachbereich: 15 Bildung und Wissenschaft
Grafik/Layout: BFS
Copyright: BFS, Neuchâtel 2002
Abdruck – ausser für kommerzielle Nutzung –
unter Angabe der Quelle gestattet.
ISBN: 3-303-15278-0

Editeur: Office fédéral de la statistique (OFS)
Complément d'information: Barbara Spätig-Hübschi, Barbara Kunz, Philipp Dubach
Section des hautes écoles et de la science, OFS, tél. 032 713 67 97
Réalisation: Barbara Spätig-Hübschi, Barbara Kunz, Martin Teichgräber et
Katrin Holenstein, OFS
Diffusion: Office fédéral de la statistique
CH-2010 Neuchâtel
Tél. 032 713 60 60 / Fax 032 713 60 61
Numéro de commande: 131-0100
Prix: 4 francs
Série: Statistique de la Suisse
Domaine: 15 Education et science
Graphisme/Layout: OFS
Copyright: OFS, Neuchâtel 2002
La reproduction est autorisée, sauf à des fins commerciales,
si la source est mentionnée.
ISBN: 3-303-15278-0

Wichtigste Ergebnisse

2001 wurden insgesamt 17'909 Maturitätszeugnisse an Schweizer Gymnasien vergeben. Die gegenüber dem Vorjahr starke Zunahme von 19% erklärt sich grösstenteils mit der Durchführung von zwei Maturitätsprüfungen im gleichen Jahr an derselben Schule – letzte Prüfungen nach altem Recht (MAV) und gleichzeitig erste Prüfungen nach neuem Recht (MAR) – in den Kantonen Bern, Zug, Schaffhausen und Thurgau. Die Kantone Tessin und Waadt führten 2001 ebenfalls die ersten Maturitätsprüfungen nach MAR durch, jedoch ohne doppelte Maturajahrgänge. Der Anteil der nach MAR ausgestellten Zeugnisse beträgt 5'019 (28%) von 17'909 Zeugnissen (siehe Kennziffern und Tabelle 4). Betrachtet man die Entwicklung nach Kantonen getrennt, zeigen sich wiederum deutliche Unterschiede. So nahm die Zahl der Maturitäten im Kanton Basel-Stadt gegenüber 2000 stark zu (+36,9%), jene des Kantons Basel-Land hingegen ab (-9,7%).

Frauenanteil erneut höher als Männeranteil

Zum achten aufeinander folgenden Mal haben die Frauen mehr Maturitäten erworben als ihre männlichen Kollegen. 2001 wurden 9'639 Maturitätszeugnisse an Frauen ausgestellt. Die Männer erwarben dagegen nur 8'270 Maturitäten. Der Frauenanteil, der 1990 noch bei 48,6% lag, erreichte 2001 53,8%.

Studienwahl

Die Durchführung von doppelten Maturitätsprüfungen und die damit verbundene Verlegung der Prüfungstermine ist sicher ein wichtiger Grund, dass 2001 weniger Frauen und Männer (51,9%) ein Hochschulstudium gleich anschliessend an die Maturität begannen. 1996 lag die Quote noch bei 57,7% (Tabelle 3). Der Männeranteil (55,7%) verzeichnete einen markanten Rückgang von 3,5 Prozentpunkten gegenüber dem Vorjahr, während der Frauenanteil mit 48,7% stabil blieb.

Bei der Wahl des Studienfachs haben die Maturandinnen andere Präferenzen als die Maturanden. 41% aller Sofortstudienanfängerinnen immatrikulierten sich 2001 in einem geistes- oder sozialwissenschaftlichen Fach. In den Technischen Wissenschaften hingegen schrieben sich nur 5,5% ein. Demgegenüber verteilen sich die Sofortstudienanfänger gleichmässiger auf die Fachbereichsgruppen. Zu erwähnen ist, dass die Maturandinnen auch 2001 doppelt so häufig ein Studium im Bereich Medizin/Pharmazie begannen (13,2%) als die Maturanden (6,6%; Grafik 5).

Principaux résultats

En 2001, les gymnases suisses ont décerné 17'909 certificats de maturité, soit 19% de plus que l'année précédente. Cette forte augmentation provient principalement de l'organisation d'une double session d'examens de maturité la même année et dans la même école dans les cantons de Berne, Zoug, Schaffhouse et Thurgovie, les derniers examens selon l'ancien règlement (ORM) et les premiers selon le nouveau règlement (RRM). Les cantons de Vaud et du Tessin ont également organisé des examens de maturité selon le nouveau RRM pour la première fois en 2001, mais ce changement ne s'est pas accompagnée d'une double volée de bacheliers. La proportion des certificats de maturité décernées selon le nouveau RRM s'est élevée à 28% (5'019 sur 17'909 certificats, voir Indices et Tableau 4). Comme les années précédentes, de nettes différences apparaissent dans l'évolution du nombre de maturités d'un canton à l'autre. Ainsi le nombre des maturités décernées dans le demi-canton de Bâle-Ville a-t-il crû de 36,9% par rapport à l'an 2000, alors qu'il a baissé de 9,7% à Bâle-Campagne.

La part des femmes dépasse à nouveau celle des hommes

Pour la huitième année consécutive, les femmes ont été plus nombreuses que les hommes à obtenir une maturité. En 2001, 9'639 certificats de maturité ont été délivrés à des femmes et seulement 8'270 à des hommes. La proportion de bachelières, qui s'élevait à 48,6% en 1990, a atteint 53,8% en 2001.

Choix des études supérieures

Le doublement des sessions d'examens et le report subséquent de leurs dates est sans doute une cause importante de la baisse du taux de passage immédiat (51,9%) des bachelières et des bacheliers à des études supérieures. Ce taux s'élevait encore à 57,7% en 1996 (Tableau 3). Par rapport à l'année précédente, il a diminué de 3,5 points pour les hommes (55,7%), alors qu'il est resté stable pour les femmes (48,7%).

Dans le choix des études, les bachelières ont d'autres préférences que les bacheliers. Parmi celles qui ont entrepris immédiatement des études, 41% se sont immatriculées en 2001 en sciences humaines et sociales, contre 5,5% seulement en sciences techniques. Les hommes débutant immédiatement des études se répartissent plus équitablement dans les différents groupes de domaines. A noter qu'en 2001 également les bachelières ont été proportionnellement plus de deux fois plus nombreuses que les bacheliers à commencer des études en médecine et pharmacie (13,2% contre 6,6%, graphique 5).

Gymnasiale Maturitätsquote

2001 betrug die gymnasiale Maturitätsquote gesamtschweizerisch 18,5% (2000: 17,9% und 1980: 10,6%) und erreichte damit einen neuen Höchststand. Die gegenüber den Vorjahren starke Zunahme von Maturitätszeugnissen im 2001 ist vor allem auf die Durchführung von doppelten Maturitätsprüfungen nach MAV und MAR zurück zu führen. Seit 1980 hat die Zahl der Maturitätszeugnisse um 73% zugenommen, während die 19-jährige Referenzpopulation um 13% abgenommen hat (Grafik 2). Die demographische Entwicklung ist ein wichtiger Grund für das kontinuierliche Ansteigen der Maturitätsquote.

Wie schon seit Jahren weisen die Westschweiz und das Tessin eine deutlich höhere Maturitätsquote auf als die deutsche Schweiz. 2001 übersteigt die Quote in allen «lateinischen» Kantonen die gesamtschweizerische Quote von 18,5%. Die höchste Maturitätsquote weist der Kanton Genf mit 33,4% auf und liegt damit um 15 Prozentpunkte über dem gesamtschweizerischen Mittel. Die tiefste Quote weist der Kanton Appenzell Innerrhoden mit 11,1% auf (Tabelle 2). Noch beträchtlicher sind die Unterschiede zwischen den einzelnen Kantonen bei der Maturitätsquote der Frauen: In Genf erwarb 2001 gegen 40% der Frauen eine Matur (38,6%), in Appenzell Innerrhoden dagegen nur jede zehnte Frau (9,7%).

Taux de maturités gymnasiales

Sur l'ensemble de la Suisse, le taux de maturités a atteint en 2001 un nouveau record avec 18,5% (17,9% en 2000 et seulement 10,6% en 1980). Cette augmentation en 2001 découle de la présence conjointe d'examens de maturités selon l'ancien ORM et le nouveau RRM. Depuis 1980, le nombre de certificats de maturité a augmenté de 73%, alors que durant la même période, la population résidante âgée de 19 ans a diminué de 13% (graphique 2). Cette évolution démographique explique la hausse rapide du taux de maturités.

Depuis des années, la Suisse romande et le Tessin présentent des taux de maturités nettement supérieurs à ceux de la Suisse alémanique. En 2001, dans tous les cantons latins ce taux se situe au-dessus de la moyenne nationale de 18,5%. Avec 33,4%, le canton de Genève présente le taux de maturités le plus élevé, ce qui le place 15 points au-dessus de la moyenne suisse. Le taux le plus faible (11,1%) s'observe dans le demi-canton d'Appenzell Rhodes Intérieures (tableau 2). Les disparités entre les cantons sont encore plus importantes si l'on observe le taux de maturités des femmes: à Genève, près de 40% (38,6%) a obtenu une maturité en 2001, alors que dans le canton d'Appenzell Rhodes Intérieures, seule une sur dix (9,7%) est dans le même cas.

Kennziffern

Indices

Maturitätsschulen	1980	...	1997	1998	1999	2000	2001	Ecoles préparant à la maturité
Anzahl Schüler/innen	50 809		63 625	64 833	65 764	66 888	64 688	Nombre d'élèves
Anteil Schülerinnen in Prozent	43,4		52,3	53,1	54,0	55,0	55,6	Proportion de filles en pour cent
Anteil Ausländer/innen in Prozent	11,9		12,6	12,5	12,4	12,3	12,1	Proportion d'élèves étrangers en pour cent
Beschulungsquote	10,7		19,7	19,7	19,8	20,0	19,2	Taux de scolarisation

Maturitätszeugnisse	1980	...	1997	1998	1999	2000	2001	Certificats de maturité
				*		**	***	
Ausgestellte Maturitätszeugnisse (inkl. SMK und eidg. nicht anerkannte kantonale Zeugnisse)	10 367		14 224	15 312	14 869	15 024	17 909	Certificats de maturité délivrés (y compris les maturités CFM et cantonales non reconnues par la Confédération)
Anteil Maturandinnen in Prozent	42,5		50,7	52,1	52,8	53,9	53,8	Proportion de bachelières en pour cent
Maturitätsquote	10,6		17,9	*17,7	17,9	**17,9	***18,5	Taux de maturités

* In den Kantonen Schwyz und St. Gallen schlossen 1998 – infolge der Verkürzung der Studiendauer – zwei Maturitätsjahrgänge gleichzeitig ab. Aus diesem Grund wurde die gesamtschweizerische Maturitätsquote neu evaluiert. Dabei wurde für diese beiden Kantone die Anzahl der Maturitäten 1997 übernommen.

** 2000 wurden in den Kantonen Obwalden, Appenzell Innerrhoden und Thurgau zwei Maturitätsprüfungen (MAV und MAR) abgelegt. Zur Berechnung der Maturitätsquoten der Kantone Obwalden und Appenzell Innerrhoden wurde die Anzahl der Maturitäten 1999 übernommen. Die Maturitätsquote des Kantons Thurgau beruht auf der Anzahl Maturitäten 2000, da nur eine Person die Prüfung nach altem MAV abgelegt hat.

*** 2001 wurden doppelte Maturitätsprüfungen (MAV und MAR) in den Kantonen Bern, Zug, Schaffhausen und Thurgau durchgeführt. Zur Berechnung der Maturitätsquote wurde für diese Kantone die Anzahl der Maturitäten 2000 übernommen.

* En raison du raccourcissement de la durée d'études, deux volées d'étudiants ont obtenu un certificat de maturité en 1998 dans les cantons de Schwyz et de Saint-Gall. De ce fait, le taux de maturités pour l'ensemble du pays a été réévalué sur la base du nombre de maturités en 1997 dans ces cantons.

** En 2000 les cantons d'Obwald, d'Appenzell Rhodes Intérieures et de Thurgovie ont organisé deux sessions d'examens de maturité (ORM et RRM). Le calcul du taux de maturités dans les cantons d'Obwald et d'Appenzell Rhodes Intérieures se base sur le nombre de maturités de 1999. Par contre celui du canton de Thurgovie se base sur le nombre de maturités de 2000, une seule personne y ayant subi l'examen de maturité selon l'ancienne ORM.

*** En 2001 deux sessions d'examens de maturité (ORM et RRM) ont eu lieu dans les cantons de Berne, Zoug, Schaffhouse et Thurgovie. Pour le calcul du taux de maturités de ces cantons, c'est le nombre de maturités de l'an 2000 qui est utilisé.

Definitionen und Hinweise allgemeiner Art

Am 15. Februar 1995 wurde das neue Maturitätsanerkennungsreglement (MAR)¹ verabschiedet. Die ersten Maturitätsausweise nach MAR wurden 2000 vergeben und 2001 stellten weitere Maturitätsschulen Zeugnisse nach dem neuen Recht aus. Bis 2003 müssen alle Maturitätsprüfungen nach MAR durchgeführt werden. Die Umstellung erfolgt entweder für alle Maturitätsschulen eines Kantons gemeinsam oder nur für einzelne Schulen. Sieben Grundlagenfächer, ein Schwerpunktfach und ein Ergänzungsfach bilden die Maturitätsfächer, wobei die Fächerkombination weitgehend frei bestimmt werden kann. Auf die Bildung von Maturitätstypen wurde verzichtet.

Die vorliegende Dokumentation behandelt neben den Prüfungen nach neuem MAR die Maturitäten nach bisheriger Maturitätsanerkennungsverordnung (MAV) – die eidgenössisch anerkannten kantonalen Maturitäten (Typen A bis E) – sowie die eidgenössisch nicht anerkannten kantonalen Maturitäten wie z.B. die kantonale Handelsmatur. Nicht erfasst sind hingegen Titel wie das «Baccalauréat international» oder das Handelsdiplom, das einige Maturitätsschulen zusätzlich zur Handelsmatur abgeben.

Maturitätstypen

Nach dem neuen Recht (MAR):

EA(MAR): Alle eidgenössisch anerkannten kantonalen Maturitäten nach dem neuen Maturitätsanerkennungsreglement

SMK(MAR): Alle an der Schweizerischen Maturitätskommission nach dem neuen Maturitätsanerkennungsreglement erworbenen Maturitäten

Nach dem alten Recht (MAV):

- A: Literarmaturität mit Latein und Griechisch
- B: Literarmaturität mit Latein und modernen Sprachen
- C: Mathematisch-naturwissenschaftliche Maturität
- D: Neusprachliche Maturität
- E: Wirtschaftswissenschaftliche Maturität
- HM: Kantonale Handelsmaturität
- AN: Andere eidgenössisch nicht anerkannte Maturitäten

Beschulungsquote

Die Beschulungsquote bezeichnet den Anteil der Maturitätsschülerinnen und -schüler gemessen an der 16 bis 19-jährigen ständigen Wohnbevölkerung am Jahresende.

¹ Verordnung des Bundesrates/Reglement der Schweizerischen Konferenz der kantonalen Erziehungsdirektoren über die Anerkennung von gymnasialen Maturitätsausweisen (MAR) vom 16. Januar/15. Februar 1995

Définitions et remarques générales

Le nouveau règlement de reconnaissance des maturités (RRM)¹ a été adopté le 15 février 1995. En 2000 ont été décernés les premiers certificats de maturité selon le RRM et en 2001 davantage d'écoles se sont alignées sur le nouveau droit. D'ici à 2003, tous les examens de maturité seront fondés sur le RRM. Le passage de l'ancien règlement au nouveau se fait en bloc pour l'ensemble des écoles préparant à la maturité d'un canton ou seulement de manière progressive. Sept disciplines fondamentales, une option spécifique et une option complémentaire forment les disciplines de maturité; à cet égard, la combinaison des disciplines peut être choisie librement dans une large mesure. On a renoncé à former des types de maturité.

La présente documentation porte non seulement sur les examens fondés sur le nouveau règlement (RRM), mais aussi sur les maturités fondées sur l'ancien règlement (ORM) – les maturités cantonales reconnues par la Confédération (types A à E) – ainsi que sur les maturités cantonales non reconnues par la Confédération (par ex. la maturité commerciale cantonale). En revanche, nous n'avons pas pris en considération les titres tels que le baccalauréat international ou le diplôme commercial que certaines écoles délivrent en plus du certificat de maturité.

Types de maturité

Selon le nouveau règlement (RRM):

RC(RRM): toutes les maturités cantonales reconnues par la Confédération selon le nouveau règlement de reconnaissance des maturités

CSM(RRM): tous les certificats de maturité de la Commission suisse de maturités selon le nouveau règlement de reconnaissance des maturités.

Selon l'ancien règlement (ORM):

- A: maturité littéraire avec latin et grec
- B: maturité littéraire avec latin et langues modernes
- C: maturité scientifique
- D: maturité langues modernes
- E: maturité sciences économiques
- MC: maturité commerciale cantonale
- AU: autres maturités non reconnues par la Confédération

Taux de scolarisation

Le taux de scolarisation est le nombre d'élèves d'écoles préparant à la maturité par rapport à la population résidente permanente âgée de 16 à 19 ans calculée en fin d'année, en pour cent.

¹ Ordonnance du Conseil fédéral/Règlement de la CDIP sur la reconnaissance des certificats de maturité gymnasiale (RRM) du 16 janvier/15 février 1995

Gymnasiale Maturitätsquote

Die gymnasiale Maturitätsquote bezeichnet den Anteil der ausgestellten Maturitätszeugnisse bezogen auf die 19-jährige ständige Wohnbevölkerung in der Jahresmitte. In verschiedenen Kantonen gab es 1989, 1990, 1992, 1993 und 1995 Umstellungen wegen der Einführung des Herbstschulbeginns, die eine Verschiebung der Maturitätsprüfungen auf den Anfang des Folgejahres bewirkten. Daher ist in den genannten Jahren die Zahl der Maturitäten in diesen Kantonen kleiner als üblich. Zur Berechnung der Maturitätsquoten dieser Kantone wurde die Anzahl der Maturitäten des Vorjahres übernommen.

Betroffene Kantone:

1989: AR, SG, AG, TG (Daten 1988)

1990: SO (Daten 1989)

1992: BE (Daten 1991)

1993: ZH (Daten 1992)

1995: ZH (Daten 1994)

In den Kantonen Schwyz und St. Gallen schlossen 1998 – infolge der Verkürzung der Studiendauer – zwei Maturitätsjahrgänge gleichzeitig ab. Auch in diesem Fall wurde die gesamtschweizerische Maturitätsquote neu evaluiert. Dabei wurde für diese beiden Kantone die Anzahl der Maturitäten 1997 übernommen.

2000 und 2001 führten verschiedene Kantone doppelte Maturitätsprüfungen (letzte Prüfungen nach MAV und gleichzeitig erste Prüfungen nach MAR) durch. Aus diesem Grund ist in den genannten Jahren die Zahl der Maturitäten in diesen Kantonen höher als üblich. Zur Berechnung der Maturitätsquoten dieser Kantone wurde die Anzahl der Maturitäten des Vorjahres übernommen.

Betroffene Kantone:

2000: OW, AI, (Daten 1999)

2001: BE, ZG, SH, TG (Daten 2000)

Übertrittsquote

Als Übertrittsquote wird derjenige Anteil eines Maturitätsjahrgangs bezeichnet, der in den angegebenen Studienjahren (jeweils Wintersemester und vorangehendes Sommersemester) ein Studium an einer schweizerischen Hochschule aufnimmt.

Sofortübertrittsquote

Die Sofortübertrittsquote bezeichnet den Anteil der Maturandinnen und Maturanden, die ihr Studium an einer schweizerischen Hochschule im gleichen Jahr beginnen, in dem sie ihr Maturitätsexamen abgelegt haben.

Schulkanton

Für die Zuordnung der Maturitätszeugnisse zu einem bestimmten Schulkanton ist der Ort der Schule, welche das Zeugnis ausstellt, massgebend.

Taux de maturités gymnasiales

Le taux de maturités gymnasiales est le pourcentage de certificats de maturité obtenus par la population résidente permanente âgée de 19 ans calculé au milieu de l'année. En 1989, 1990, 1992, 1993 et 1995, dans certains cantons, le décalage du début de l'année scolaire vers l'automne a entraîné un déplacement des sessions d'examens de maturités au début de l'année suivante. Par conséquent, ces cantons ont un nombre artificiellement bas de maturités. Leurs taux de maturités ont été recalculés sur la base du nombre de maturités de l'année précédente de ces cantons.

Cantons concernés:

1989: AR, SG, AG, TG (données de 1988)

1990: SO: (données de 1989)

1992: BE: (données de 1991)

1993: ZH: (données de 1992)

1995: ZH: (données de 1994)

Deux volées d'étudiants ont obtenu un certificat de maturité en 1998 dans les cantons de Schwyz et de Saint-Gall, en raison du raccourcissement de la durée d'étude. De ce fait, le taux de maturités pour l'ensemble du pays a été réévalué en prenant en compte le nombre de maturités 1997 de ces cantons.

En 2000 et 2001 plusieurs cantons ont organisé deux sessions d'examens de maturité, les dernières selon l'ORM et les premières selon le RRM. C'est ce qui explique que dans ces cantons le nombre de maturités soit particulièrement élevé ces années-là. Pour éviter de fausser le calcul du taux de maturité, on utilise dans ces cas le nombre de maturités de l'année précédente.

Cantons concernés:

2000: OW, AI (données de 1999)

2001: BE, ZG, SH, TG (données de 2000)

Taux de passage

Le taux de passage est la quote-part d'une volée de bacheliers qui entreprend des études universitaires en Suisse au cours d'une année d'études donnée (chaque fois le semestre d'hiver et le semestre d'été précédent).

Taux de passage immédiat

Le taux de passage immédiat est la quote-part des bacheliers qui commencent leurs études universitaires en Suisse l'année même de leur examen de maturité.

Canton de l'école

Le canton de l'école déterminant est celui dans lequel se trouve l'école qui a délivré le certificat de maturité.

Wohnkanton

Für die Zuordnung der Maturitätszeugnisse zu einem bestimmten Wohnkanton ist der gesetzliche Wohnsitz der Inhaberin oder des Inhabers der Maturität zum Zeitpunkt des Erwerbs des Zeugnisses massgebend. Bei Minderjährigen zählt der Wohnsitz der Eltern.

Bevölkerungsquoten

Für Vergleiche mit der Gesamtbevölkerung wurden die Daten zur ständigen Wohnbevölkerung der Schweiz (ESPOP) des BFS verwendet.

Statistische Abweichungen

Die hier veröffentlichten Zahlen für frühere Jahre können von bereits publizierten abweichen, denn bei entdeckten Fehlern oder neu eingeführten Begriffen bemühen wir uns, die Daten rückwirkend zu korrigieren, so dass jede Berechnung den jeweils neuesten Informationsstand wiedergibt.

Statistik à la carte

Auf Verlangen stellen wir Ihnen gerne weitere Tabellen und Informationen zur Verfügung. Eine Liste mit den Auskunftspersonen für den Bereich Bildungs- und Forschungsstatistik finden Sie auf Seite 16.

Canton de domicile

Le canton de domicile déterminant est celui dans lequel se trouve le domicile civil du titulaire du certificat de maturité lors de l'obtention du certificat. En ce qui concerne les mineurs, le domicile faisant foi est celui des parents.

Population résidante permanente

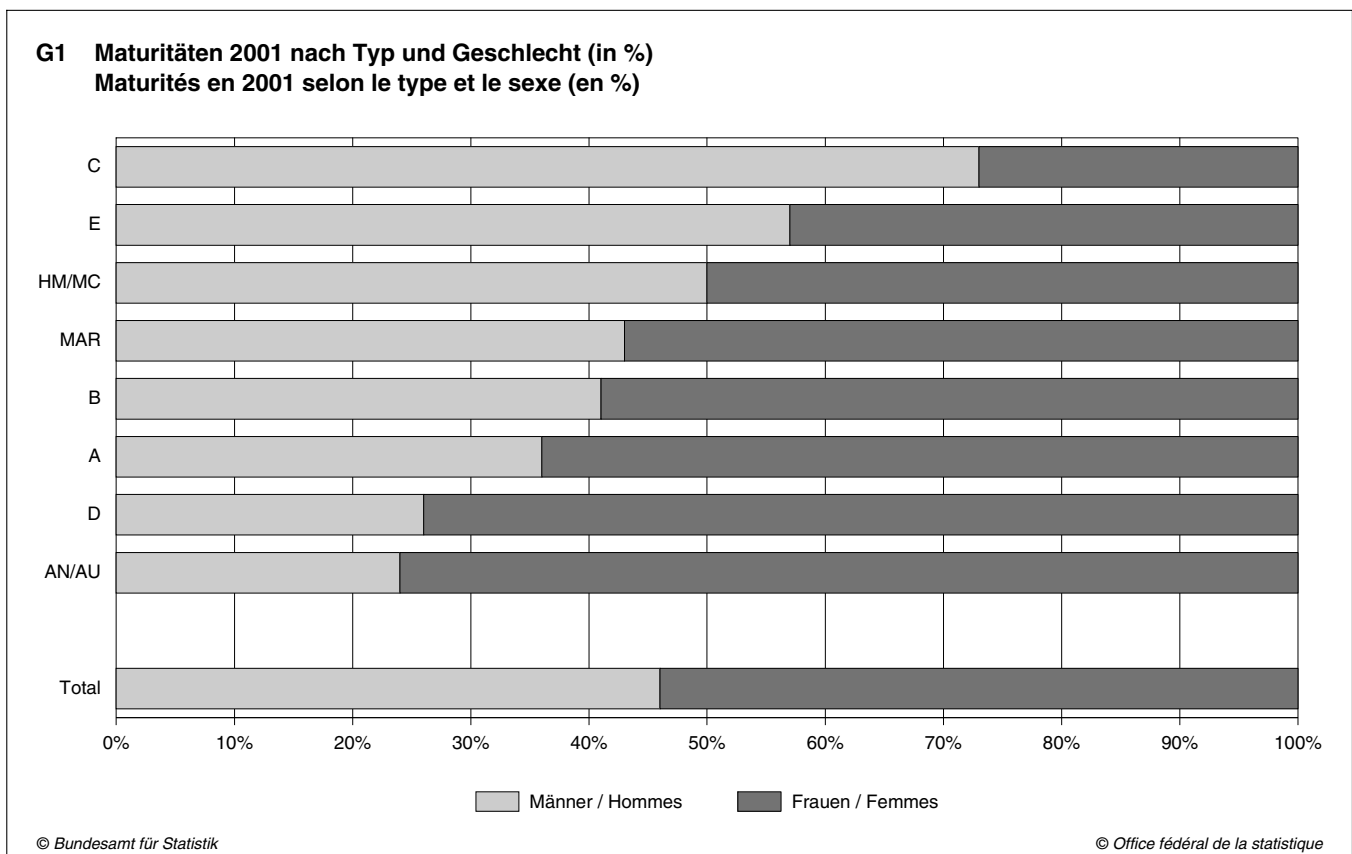
Les données de la population résidante permanente de la Suisse (ESPOP) de l'OFS ont servi de base aux diverses comparaisons avec la population dans son ensemble.

Ecarts statistiques

Les données d'années antérieures qui figurent ici peuvent différer de celles qui ont été publiées auparavant. Lorsque nous découvrons une erreur, nous nous efforçons en effet de corriger les données après coup pour que tous les calculs se fondent sur les valeurs qui correspondent aux connaissances les plus actuelles.

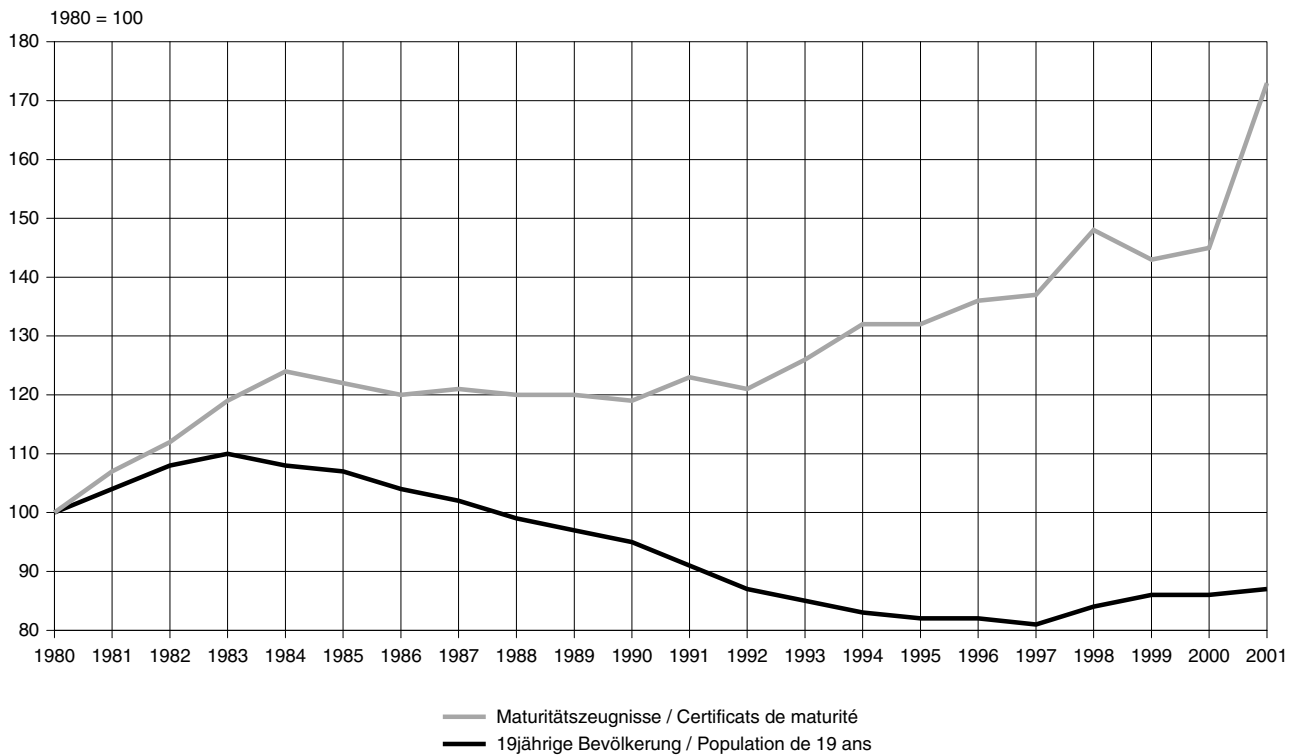
Statistique à la carte

Sur demande, il est possible d'obtenir des tableaux et des informations supplémentaires. A la page 16, figure la liste des personnes à contacter pour des renseignements concernant le domaine de la formation et de la recherche.



Tab.1

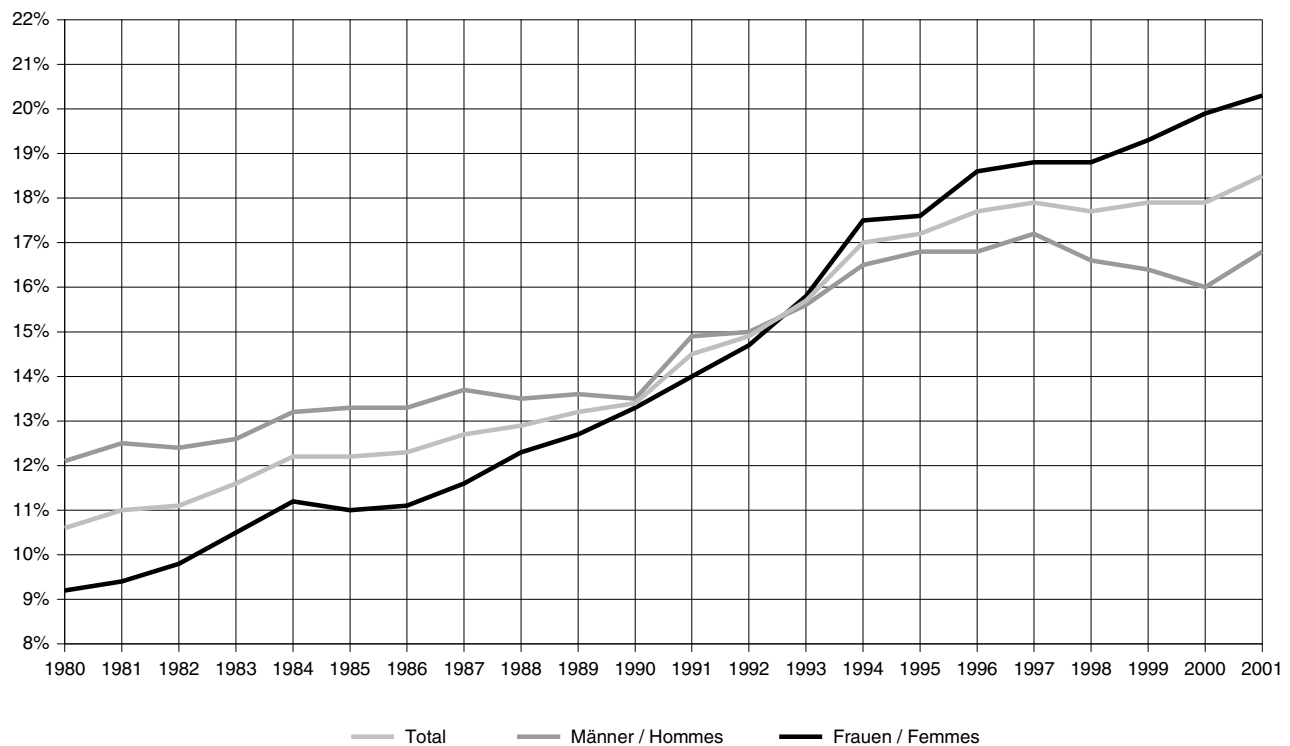
G2 Maturitätszeugnisse und 19-jährige Wohnbevölkerung: indexierte Entwicklung seit 1980
Certificats de maturité et population résidante permanente âgée de 19 ans: évolution indexée depuis 1980



© Bundesamt für Statistik

© Office fédéral de la statistique

G3 Entwicklung der Maturitätsquote nach Geschlecht seit 1980
Evolution du taux de maturités selon le sexe depuis 1980



© Bundesamt für Statistik

© Office fédéral de la statistique

Tab. 2 Gymnasiale Maturitätsquoten 2001 nach Kanton
Taux de maturités gymnasiales en 2001 selon le canton

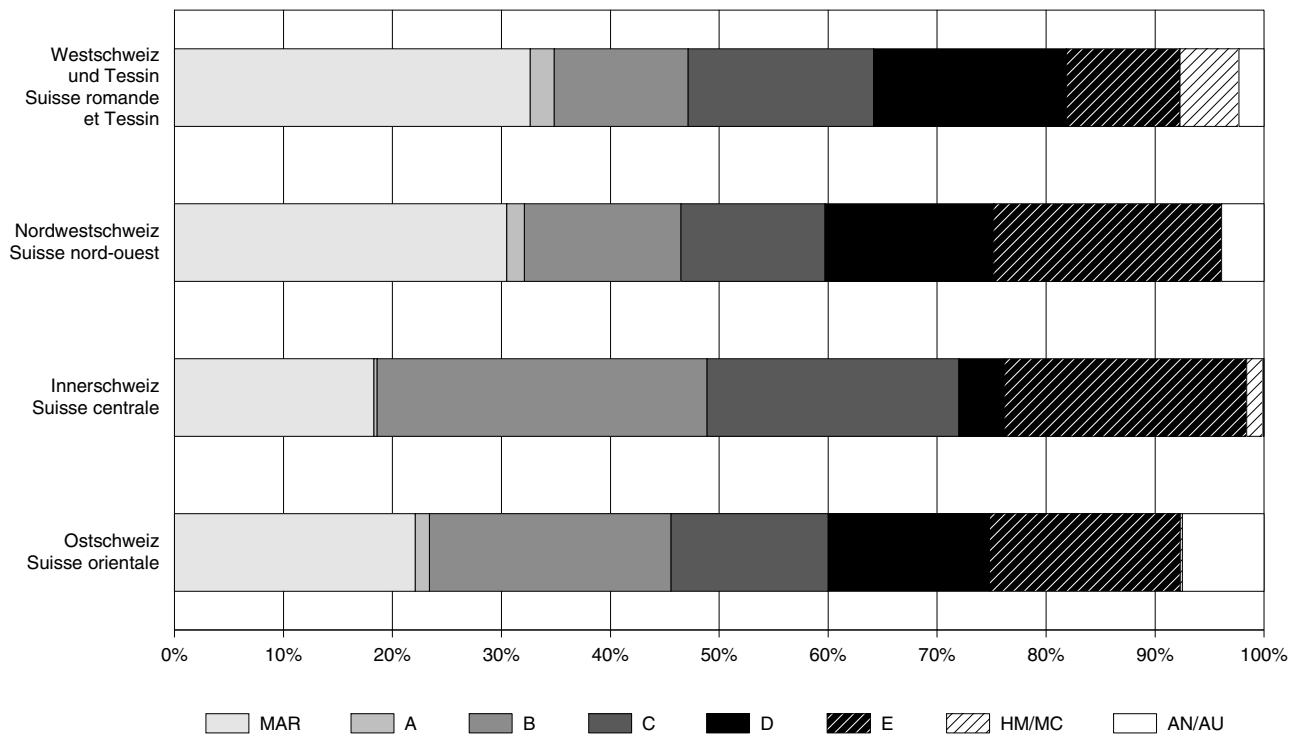
Kanton:	Maturitäten *			19-jährige ständige ** Wohnbevölkerung			Gymnasiale Maturitätsquote			Canton:
	Maturités *			Population résidante permanente de 19 ans			Taux de maturités			
	Total	Männer Hommes	Frauen Femmes	Total	Männer Hommes	Frauen Femmes	Total	Männer Hommes	Frauen Femmes	
Zürich	2 498	1 161	1 337	13 288	6 661	6 628	18,8%	17,4%	20,2%	Zurich
Bern	3 033	1 431	1 602	10 818	5 591	5 228	***	***	***	Berne
Luzern	616	322	294	4 641	2 360	2 282	13,3%	13,6%	12,9%	Lucerne
Uri	51	22	29	437	228	209	11,7%	9,6%	13,9%	Uri
Schwyz	259	135	124	1 682	906	776	15,4%	14,9%	16,0%	Schwytz
Obwalden	72	29	43	490	255	236	14,7%	11,4%	18,3%	Obwald
Nidwalden	63	31	32	427	205	222	14,8%	15,2%	14,4%	Nidwald
Glarus	70	31	39	483	242	241	14,5%	12,8%	16,2%	Glaris
Zug	383	193	190	1 290	681	610	***	***	***	Zoug
Freiburg	668	320	348	3 107	1 548	1 559	21,5%	20,7%	22,3%	Fribourg
Solothurn	423	216	207	2 972	1 545	1 428	14,2%	14,0%	14,5%	Soleure
Basel-Stadt	488	203	285	1 882	930	952	25,9%	21,8%	29,9%	Bâle-Ville
Basel-Land	574	270	304	3 054	1 582	1 473	18,8%	17,1%	20,6%	Bâle-Campagne
Schaffhausen	263	115	148	882	435	447	***	***	***	Schaffhouse
Appenzell A.Rh.	95	34	61	643	356	287	14,8%	9,6%	21,3%	Appenzell Rh.-Ext.
Appenzell I.Rh.	25	14	11	226	113	114	11,1%	12,4%	9,7%	Appenzell Rh.-Int.
St. Gallen	805	414	391	5 878	3 069	2 810	13,7%	13,5%	13,9%	St-Gall
Graubünden	353	179	174	2 300	1 176	1 124	15,4%	15,2%	15,5%	Grisons
Aargau	1 077	486	591	6 881	3 526	3 355	15,7%	13,8%	17,6%	Argovie
Thurgau	678	292	386	2 843	1 523	1 320	***	***	***	Thurgovie
Tessin	908	412	496	3 144	1 591	1 554	28,9%	25,9%	31,9%	Tessin
Waadt	1 537	621	916	6 787	3 465	3 323	22,6%	17,9%	27,6%	Vaud
Wallis	728	383	345	3 433	1 751	1 682	21,2%	21,9%	20,5%	Valais
Neuenburg	487	214	273	1 858	908	950	26,2%	23,6%	28,7%	Neuchâtel
Genf	1 416	591	825	4 234	2 098	2 136	33,4%	28,2%	38,6%	Genève
Jura	174	67	107	871	427	445	20,0%	15,7%	24,1%	Jura
Ausland	165	84	81							Etranger
Total	17 909	8 270	9 639	84 546	43 164	41 382	18,5%	16,8%	20,3%	Total

* Anzahl der 2001 erteilten Maturitäten (inkl. SMK und eidg. nicht anerkannte) nach Wohnkanton
 Nombre de maturités délivrées en 2001 selon le canton de domicile
 (y compris les maturités CSM et les maturités non reconnues par la Confédération)

** Stand Jahresmitte 2001
 Etat au milieu de l'année 2001

*** 2001 wurden doppelte Maturitätsprüfungen (MAV und MAR) in den Kantonen Bern, Zug, Schaffhausen und Thurgau durchgeführt. Zur Berechnung der Maturitätsquote wurde für diese Kantone die Anzahl der Maturitäten 2000. übernommen
 En 2001 deux sessions d'examens de maturité (ORM et RRM) ont eu lieu dans les cantons de Berne, Zoug, Schaffhouse et Thurgovie. Pour le calcul du taux de maturités de ces cantons, c'est le nombre de maturités de l'an 2000 qui est utilisé.

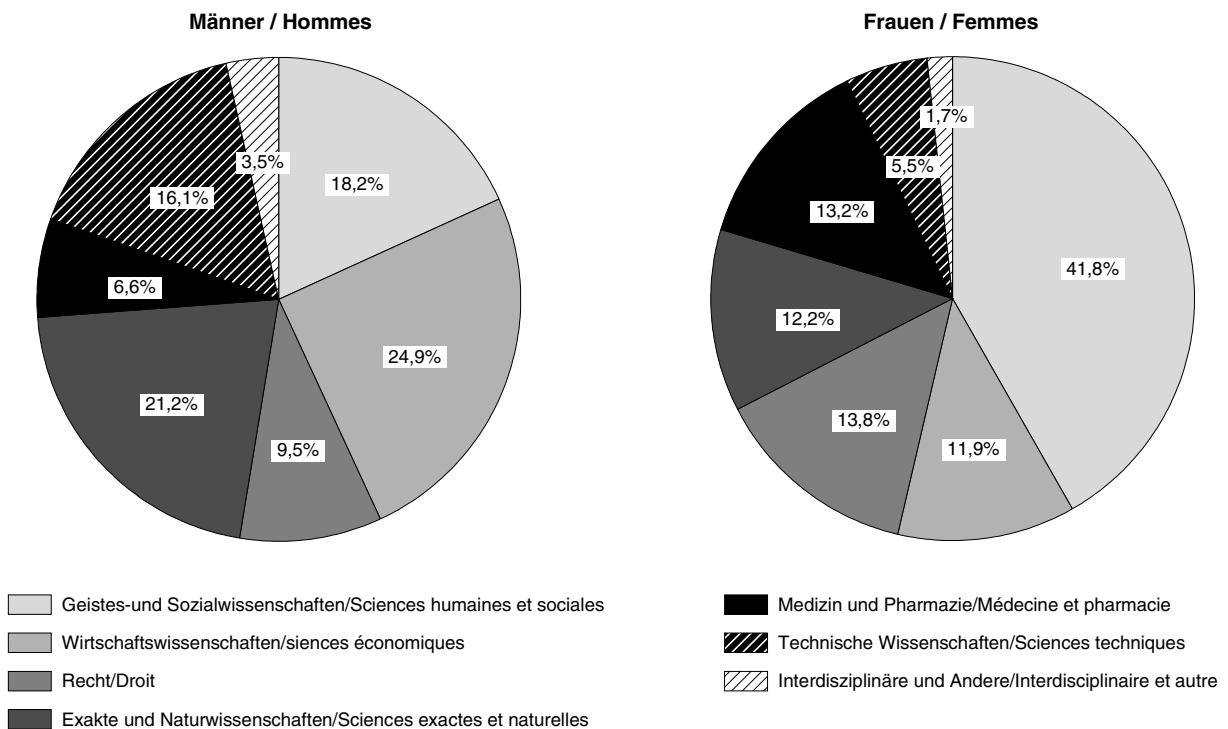
G4 Verteilung der Maturitäten 2001 nach SMK-Region und Typ (in %)
Répartition des maturités en 2001 selon la région CSM et le type (en %)



© Bundesamt für Statistik

© Office fédéral de la statistique

G5 Sofortstudienanfängerinnen und -anfänger 2001 nach Fachbereichsgruppe und Geschlecht (in %)
Bacheliers en 2001 ayant entrepris immédiatement des études selon le groupe de domaines d'études et le sexe (en %)



© Bundesamt für Statistik

© Office fédéral de la statistique

Tab.3

Tab.4

Tab.5

Auswahl statistischer Auskunftsstellen im Bereich «Bildungs- und Forschungsstatistik»

Services de renseignements statistiques dans le domaine «statistique de la formation et de la recherche»

Universitäre Hochschulen (UH)	032 / 713 67 97	Barbara.Spaetig@bfs.admin.ch
Hautes écoles universitaires (HEU)	032 / 713 66 86	Barbara.Kunz@bfs.admin.ch
Fachhochschulen (FH)	032 / 713 60 44	Reto.Weber@bfs.admin.ch
Hautes écoles spécialisées (HES)		
Hochschulen (UH + FH)	032 / 713 62 32	Katrin.Holenstein@bfs.admin.ch
Hautes écoles (HEU + HES)	032 / 713 65 99	Stephane.Cappelli@bfs.admin.ch
Hochschulindikatoren	032 / 713 63 04	Stefanie.Froelicher@bfs.admin.ch
Indicateurs des hautes écoles	032 / 713 65 99	Stephane.Cappelli@bfs.admin.ch
Studierende und Abschlüsse (UH + FH)	032 / 713 69 56	Philipp.Dubach@bfs.admin.ch
Etudiants et examens (HEU + HES)	032 / 713 62 06	Martin.Teichgraeber@bfs.admin.ch
Bildungsprognosen	032 / 713 63 81	Jacques.Babel@bfs.admin.ch
Prévisions de la formation	032 / 713 66 35	Laurent.Gaillard@bfs.admin.ch
Absolventenstudien	032 / 713 69 01	Sabina.Schmidlin@bfs.admin.ch
Débuts professionnels des diplômés	032 / 713 68 15	Laurence.Boegli@bfs.admin.ch
Personal und Habilitationen der UH	032 / 713 68 47	Graziella.Bezzola@bfs.admin.ch
Personnel et habilitations des HEU		
Personal der Fachhochschulen	032 / 713 62 32	Katrin.Holenstein@bfs.admin.ch
Personnel des hautes écoles spécialisées	032 / 713 60 44	Reto.Weber@bfs.admin.ch
Finanzen (UH + FH)	032 / 713 67 61	NN
Finances (HEU + HES)	032 / 713 69 63	Mamoun.Bencheikh@bfs.admin.ch
Wissenschaft und Technologie (W+T)	032 / 713 62 99	May.Levy@bfs.admin.ch
Science et technologie (S-T)		
Indikatoren «Wissenschaft und Technologie»	032 / 713 62 99	May.Levy@bfs.admin.ch
Indicateurs «science et technologie»	032 / 713 62 99	Elisabeth.Pastor@bfs.admin.ch
Forschung und Entwicklung (F+E)	032 / 713 68 28	May.Levy@bfs.admin.ch
Recherche et développement (R-D)		
F+E in der Privatwirtschaft	032 / 713 68 16	Ruth.Dumitrica@bfs.admin.ch
R-D dans l'économie privée		
F+E des Bundes und des Hochschulsektors	032 / 713 66 84	Franz.Martin@bfs.admin.ch
R-D de la Confédération et du secteur des hautes écoles		
Informationsgesellschaft	032 / 713 61 49	Maja.Huber@bfs.admin.ch
Société de l'information		
Indikatoren zur Informationsgesellschaft	032 / 713 68 20	Volker.Taeube@bfs.admin.ch
Indicateurs de la société de l'information	032 / 713 67 26	Florent.Cosandey@bfs.admin.ch
Höhere Berufsbildung (Tertiärstufe)	032 / 713 66 93	Anton.Rudin@bfs.admin.ch
Formation prof. supérieure (degré tertiaire)		
Berufsbildung und Berufsmaturitäten	032 / 713 66 93	Anton.Rudin@bfs.admin.ch
Formation et maturités professionnelles		
Maturitäten und Primarlehrpatente	032 / 713 67 97	Barbara.Spaetig@bfs.admin.ch
Maturités et brevets d'enseignement primaire		
Schulstatistik	032 / 713 62 43	Matthias.Graber@bfs.admin.ch
Statistique scolaire		
Stipendien und Darlehen	032 / 713 62 71	Michele.Egloff@bfs.admin.ch
Bourses et prêts		

Publikationsprogramm BFS

Das Bundesamt für Statistik (BFS) hat – als zentrale Statistikstelle des Bundes – die Aufgabe, statistische Informationen breiten Benutzerkreisen zur Verfügung zu stellen.

Die Verbreitung der statistischen Information geschieht gegliedert nach Fachbereichen (vgl. Umschlagseite 2) und mit verschiedenen Mitteln:

Diffusionsmittel

Kontakt N° à composer

Moyen de diffusion

Individuelle Auskünfte

032 713 60 11
info@bfs.admin.ch

Service de renseignements individuels

Das BFS im Internet

www.statistik.admin.ch

L'OFS sur Internet

Medienmitteilungen zur raschen Information der Öffentlichkeit über die neusten Ergebnisse

www.news-stat.admin.ch

Communiqués de presse: information rapide concernant les résultats les plus récents

Publikationen zur vertieften Information (zum Teil auch als Diskette)

032 713 60 60
order@bfs.admin.ch

Publications: information approfondie (certaines sont disponibles sur disquette)

Online-Datenbank

032 713 60 86
www.statweb.admin.ch

Banque de données (accessible en ligne)

Nähere Angaben zu den verschiedenen Diffusionsmitteln liefert das laufend nachgeführte Publikationsverzeichnis im Internet unter der Adresse www.statistik.admin.ch >>News >>Neuerscheinungen.

La Liste des publications mise à jour régulièrement, donne davantage de détails sur les divers moyens de diffusion. Elle se trouve sur Internet à l'adresse www.statistique.admin.ch >>Actualités>>Nouvelles publications.

Bildung und Wissenschaft

Im Bereich Bildung und Wissenschaft arbeiten im Bundesamt für Statistik zwei Fachsektionen mit folgenden Schwerpunkten:

Sektion Schul- und Berufsbildung

Tel. 032 713 64 99

- Schülerinnen und Schüler (Vorschul-, Primar-, Sekundarstufe I & II und höhere Berufsbildung)
- Klassengrößen (obligatorische Schule)
- Abschlüsse der Sekundarstufe II und der höheren Berufsbildung
- Lehrlingsstatistik und Berufsmaturitäten
- Weiterbildung
- Lehrkräfte
- Öffentliche Bildungsausgaben
- Bildungsindikatoren

Sektion Hochschulen und Wissenschaft

Tel. 032 713 67 97

- Maturitäten und Primarlehrerpatente
- Ausbildung an Hochschulen (Studierende, Examen)
- Bildungsprognosen
- Hochschulpersonal
- Hochschulfinanzen
- Hochschulindikatoren
- Absolventenstudien
- Forschung und Entwicklung (F+E): Privatwirtschaft, Bund und Hochschulen, Überblick Schweiz
- Indikatoren zur Wissenschaft und Technologie
- Indikatoren zur Informationsgesellschaft

Zu diesen Bereichen erscheinen regelmässig Statistiken und thematische Publikationen. Auskünfte und genauere Angaben über die Publikationen der beiden Sektionen sind über die oben genannten Telefonnummern erhältlich.

Education et science

Deux sections spécialisées de l'Office fédéral de la statistique traitent les problèmes relatifs à la formation et à la science selon la répartition suivante des compétences:

Section de la formation scolaire et professionnelle

Tél. 032 713 64 99

- Elèves (degrés préscolaire, primaire, secondaire I & II et formation professionnelle supérieure)
- Taille des classes (scolarité obligatoire)
- Examens du degré secondaire II et de la formation professionnelle supérieure
- Statistique des apprentis et maturités professionnelles
- Formation continue
- Personnel enseignant
- Dépenses publiques d'éducation
- Indicateurs de la formation

Section des hautes écoles et de la science

Tél. 032 713 67 97

- Maturités et brevets d'enseignement primaire
- Formation du degré tertiaire hautes écoles (étudiants, examens)
- Prévisions de l'éducation
- Personnel des hautes écoles
- Finances des hautes écoles
- Indicateurs des hautes écoles
- Débuts professionnels des diplômés
- Recherche et développement (R-D): Entreprises privées, Confédération et hautes écoles, vue d'ensemble suisse
- Indicateurs de la science et de la technologie
- Indicateurs de la société de l'information

Des statistiques et des publications thématiques consacrées à ces domaines paraissent régulièrement. Des renseignements supplémentaires et des précisions au sujet des publications des deux sections peuvent être obtenus en appelant les numéros de téléphone ci-dessus.

2001 stellten Schweizer Gymnasien knapp 18'000 Maturitätszeugnisse aus. Fast ein Drittel der Ausbildungen wurde nach dem neuen Maturitätsanerkennungsreglement (MAR) abgeschlossen. Wie während der vergangenen Jahre wurde etwas mehr als die Hälfte aller ausgestellten Maturitätszeugnisse von Frauen erworben.

Die gymnasiale Maturitätsquote beträgt gesamtschweizerisch 18,5 Prozent; zehn Jahre früher lag diese Quote bei 15 Prozent. Obwohl ein Maturitätszeugnis nicht die einzige Möglichkeit für den Zutritt zu den universitären Hochschulen darstellt, ist es nach wie vor der wichtigste Zulassungsausweis. Weitere Analysen, Grafiken und Tabellen bilden den Inhalt dieser Dokumentation.

En 2001, les gymnases suisses ont délivré quelque 18'000 certificats de maturité. Près du tiers d'entre eux correspondent au nouveau règlement de reconnaissance des maturités (RRM). Comme dans les années précédentes les femmes ont acquis un peu plus de la moitié des maturités.

En 2001, le taux de maturités gymnasiales, hommes et femmes confondus, a atteint 18,5%. Dix ans plus tôt, il s'élevait à 15%. Bien qu'elle ne soit pas l'unique certificat qui ouvre l'accès aux hautes écoles universitaires, la maturité est le principal d'entre eux. D'autres analyses, graphiques et tableaux sur ce thème constituent le contenu de cette documentation.