



Schweizerische Eidgenossenschaft
Confédération suisse
Confederazione Svizzera
Confederaziun svizra

Département fédéral de l'intérieur DFI
Office fédéral de la statistique OFS
Division Registre

Septembre 2014

Code NOGA

Guide d'utilisation pour trouver le code NOGA de son entreprise

1 Accéder au registre IDE

Pour accéder au registre IDE (Numéro d'identification des entreprises), vous devez cliquer sur le lien suivant :

<https://www.uid.admin.ch/search.aspx?lang=fr>

2 Se connecter

Chaque entité IDE reçoit, avec la lettre lui communiquant son IDE, des données d'accès au registre IDE.

Dans un premier temps, cliquez sur la fonction « Se connecter », une boîte de dialogue permettant l'authentification s'affiche. Après avoir inséré le nom d'utilisateur et le mot de passe mentionnés dans la lettre puis avoir cliqué sur le bouton « Se connecter », l'utilisateur sera authentifié.

Page d'accueil | Contact | Aide Deutsch | Français | Italiano | English

Rechercher
Se connecter ←

Registre IDE@OFS

Page d'accueil > Recherche

Rechercher Réinitialiser

Recherche

Champ obligatoire

Terme de recherche:

Type de recherche: Recherche simple: Recherche complexe:

Ce champ peut contenir l'IDE (p. ex. CHE-123.456.789), le numéro de référence TVA (p. ex. 123456), le numéro de référence RC (p. ex. CH-123.4.567.890-1) ou le nom

Recherche avancée

Office fédéral de la statistique OFS
[Contact](#) | [Droits d'usage](#)

3 Voir mes données

Dans un premier temps, cliquer sur « Voir mes données ».

La fonction « Voir mes données » permet de voir l'extrait complet des données enregistrées sur l'entité IDE. Les données sont séparées en trois catégories.

Après avoir cliqué sur « Voir mes données », vous arriverez sur une première catégorie qui est :

- Les caractères clés

Page d'accueil | Contact | Aide Deutsch | Français | Italiano | English

Rechercher
MyUID
Voir mes données ←
Modifier mes données
Changer mon mot de passe
Se déconnecter (CHE105602460)

Registre IDE@OFS

Page d'accueil > Détail

Générer un PDF

Caractères clés | Caractères additionnels | Caractères système | Sources des informations

Statut

IDE:	CHE-105.602.460	Statut IDE:	Actif
Ajout IDE:	RC		

Adresse du siège ou du domicile de l'entité IDE

Nom: Hotel Muster

Traduction:

Nom supplémentaire:

c/o:

Rue / No:	Bahnhofstrasse	26
NPA / Localité:	3000	Bern
Canton:	BE	Pays: Suisse
Commune:	Bern	N° de commune: 5115

Case postale

NPA de la case postale:	Numéro de la case postale:
-------------------------	----------------------------

Données du registre du commerce

Numéro de référence:	CH-909.4.999.080-6	Siège:
Statut RC:	Actif	

4. Trouver mon code NOGA

Pour voir votre code NOGA, il vous faut cliquer sur la seconde catégorie qui est :

- Les caractères additionnels

Le code NOGA de votre entreprise se trouve en bas de cette page.

Page d'accueil | Contact | Aide Deutsch | **Français** | Italiano | English

Rechercher
MyUID
Voir mes données
Modifier mes données
Changer mon mot de passe
Se déconnecter (CHE105602460)

Registre IDE@OFS

Page d'accueil > Détail

Générer un PDF

Caractères clés **Caractères additionnels** Caractères système Sources des informations

Statut

Statut IDE détaillé: **Définitif** Raison de radiation:

Adresse du siège, du domicile ou de contact de l'entité IDE connue de l'OFS

c/o:

Rue / No:	Bahnhofstrasse	26
NPA / Localité:	3000	Bern
Canton:	BE	Pays: Suisse
Commune:	351	

Web

E-mail: Site Internet:

Données du registre du commerce

Inscription RC:	14.07.2000	Radiation RC:
Type:	Siège	


Autres caractères d'identification

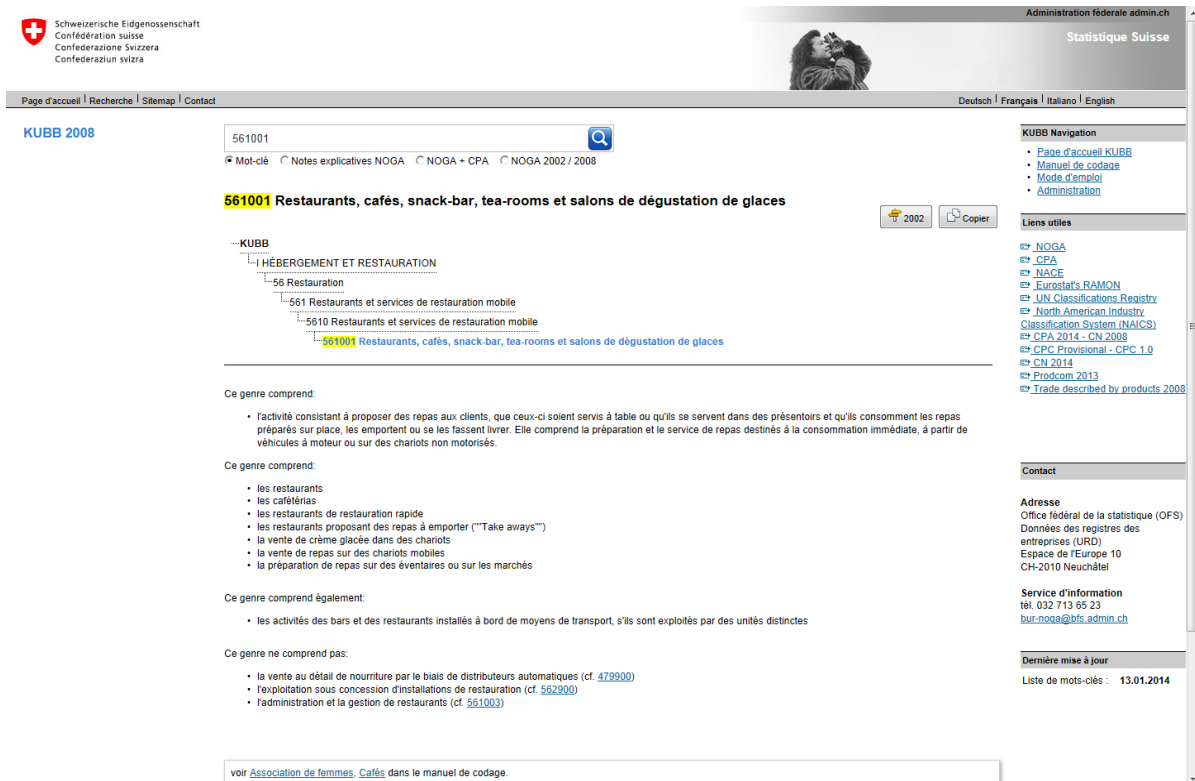
Activité économique:

NOGA: 561001

Date de naissance:

4.1 Information supplémentaires

En cliquant sur l'onglet () se trouvant à droite du code NOGA, vous arriverez directement sur le KUBB. Cette fonction vous permet d'obtenir des informations supplémentaires concernant les activités qui sont inclus dans le code NOGA de votre entreprise.



The screenshot shows the Swiss Federal Administration website (www.admin.ch) with the KUBB (Classification of Business Activities) page for code 561001. The page is in French and displays the following information:

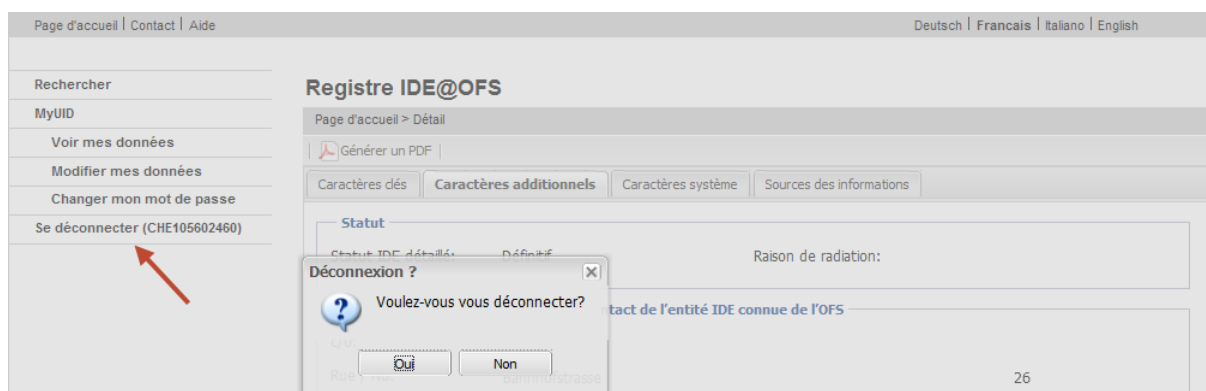
- Navigation:** Page d'accueil KUBB, Manuel de codage, Mode d'emploi, Administration.
- Liens utiles:** NOGA, CPA, NACE, Eurostat's RAMON, UN Classifications Registry, North American Industry Classification System (NAICS), CPA 2014 - CN 2008, CPC Provisional - CPC 1.0, CN 2014, Prodcom 2013, Trade described by products 2008.
- Contact:** Office fédéral de la statistique (OFS), Données des registres des entreprises (URD), Espace de l'Europe 10, CH-2010 Neuchâtel, Service d'information, tél. 032 713 65 23, bur-noga@bfs.admin.ch.
- Dernière mise à jour:** 13.01.2014.
- Statut:** HÉBERGEMENT ET RESTAURATION, 56 Restauration, 561 Restaurants et services de restauration mobile, 5610 Restaurants et services de restauration mobile, 561001 Restaurants, cafés, snack-bar, tea-rooms et salons de dégustation de glaces.
- Ce genre comprend:**
 - l'activité consistant à proposer des repas aux clients, que ceux-ci soient servis à table ou qu'ils se servent dans des présentoirs et qu'ils consomment les repas préparés sur place, les emportant ou se les fassent livrer. Elle comprend la préparation et le service de repas destinés à la consommation immédiate, à partir de véhicules à moteur ou sur des chariots non motorisés.
- Ce genre comprend également:**
 - les activités des bars et des restaurants installés à bord de moyens de transport, s'ils sont exploités par des unités distinctes.
- Ce genre ne comprend pas:**
 - la vente au détail de nourriture par le biais de distributeurs automatiques (cf. 479900)
 - l'exploitation sous concession d'installations de restauration (cf. 562900)
 - l'administration et la gestion de restaurants (cf. 551003)

voir [Association de femmes, Cafés](#) dans le manuel de codage.

5. Se déconnecter

Pour terminer vous pouvez vous déconnecter en suivant les instructions ci-dessous.

Lorsqu'un utilisateur est authentifié, la fonction « Se déconnecter (nom d'utilisateur) » apparaît dans la partie gauche de la barre des fonctions. Pour se déconnecter, l'utilisateur choisit cette fonction et confirme son souhait en cliquant sur « Oui ».



The screenshot shows the IDE@OFS website interface. On the left sidebar, the 'Se déconnecter (CHE105602460)' button is highlighted with a red arrow. In the main content area, a 'Déconnexion ?' dialog box is displayed, asking 'Voulez-vous vous déconnecter?' with 'Oui' and 'Non' buttons.

6. Autre information

Lorsqu'un utilisateur authentifié n'utilise pas l'application pendant une durée de 20 minutes, l'application se déconnecte automatiquement.