



# Communiqué de presse

Embargo: 26.06.2007, 9:15

---

## 13 Protection sociale

N° 0351-0707-80

Résultats nationaux de la statistique de l'aide sociale 2005

### Les enfants et les adolescents : un groupe à risque

Neuchâtel, 26.06.2007 (OFS) – **En 2005, le nombre de personnes touchant des prestations d'aide sociale a encore augmenté pour atteindre le total de 237'000 environ, ce qui correspond à un taux d'aide sociale de 3,3%. Les analyses de l'Office fédéral de la statistique (OFS) montrent que les enfants et les adolescents sont surreprésentés parmi les bénéficiaires de l'aide sociale. La majorité d'entre eux vit dans un ménage monoparental. De manière générale, plus le nombre d'enfants dans un ménage est élevé, plus le risque de dépendre de l'aide sociale est grand. La proportion de personnes divorcées est élevée, elle aussi, parmi les bénéficiaires de l'aide sociale. Les comparaisons au niveau régional montrent que les villes sont nettement plus touchées par le phénomène que les agglomérations et les communes rurales.**

La statistique de l'aide sociale a été introduite progressivement dans les cantons à partir de 2001 par l'Office fédéral de la statistique (OFS). Elle couvre l'ensemble des cantons depuis 2004. La Suisse dispose ainsi de données statistiques à l'échelle nationale sur la situation sociodémographique, familiale et économique des bénéficiaires de l'aide sociale et sur la durée de l'aide reçue.

#### Augmentation du nombre des bénéficiaires

En 2005, quelque 237'000 personnes ont touché des prestations d'aide sociale en Suisse, soit près de 8% de plus qu'en 2004. Malgré une évolution favorable de la situation économique, le taux d'aide sociale a ainsi progressé de 3% à 3,3% en l'espace d'un an.

#### Un net clivage ville-campagne

Les taux régionaux d'aide sociale font apparaître un net clivage ville-campagne : de 5,3% dans les centres urbains, ce taux tombe à 1,4% dans les communes rurales, ce qui est sensiblement en dessous de la moyenne suisse. Un quart des bénéficiaires vit dans les cinq principales villes de Suisse (Zurich, Genève, Bâle, Berne, Lausanne). Les cantons de BS, VD, NE, ZH, GE et BE affichent

des taux d'aide sociale supérieurs à la moyenne, contrairement aux cantons à caractère plus rural qui enregistrent des taux nettement inférieurs.

### **Les enfants et les adolescents: un groupe à risque**

Avec l'âge, le risque de dépendre de l'aide sociale diminue. Les retraités sont relativement à l'abri, grâce au système de prévoyance vieillesse. Les enfants et les adolescents (0-17 ans), qui ne représentent que 21% de la population, sont par contre nettement surreprésentés (31%) parmi les personnes bénéficiant de l'aide sociale. Dans ce groupe d'âges, le risque d'être tributaire de l'aide sociale dépend toutefois fortement du type de famille. Ainsi, la majorité des enfants bénéficiaires (55%) vivent dans des ménages monoparentaux et un cinquième dans des familles de trois enfants et plus. Plus d'un enfant sur cinq vivant avec un seul de ses parents touche des prestations de l'aide sociale. Plus le nombre d'enfants est élevé, plus le risque de dépendre de l'aide sociale est grand. Même si les couples avec enfants tendent à être moins dépendants de l'aide sociale, on n'en observe pas moins que le taux d'aide sociale est multiplié par deux pour les familles de 3 enfants et plus.

### **Le manque de formation chez les jeunes adultes : un facteur aggravant**

Avec un taux d'aide sociale de 4,5%, sensiblement supérieur à la moyenne, les jeunes adultes (18-25 ans) présentent un risque relativement élevé de dépendre de cette aide. Dans les villes, ce taux atteint même 7,3%. L'entrée dans la vie active est liée, pour beaucoup de jeunes, à de grandes difficultés, surtout lorsque la situation sur le marché du travail reste défavorable. A cela s'ajoute une formation de toute évidence insuffisante : près de 70% des jeunes touchant l'aide sociale n'ont pas achevé de formation professionnelle. Pour ceux qui ne trouvent pas de travail et n'ont pas les moyens de gagner leur vie, il ne reste bien souvent plus que l'aide sociale. La proportion de jeunes adultes sans emploi (44%) parmi les personnes dépendant de l'aide sociale n'est pas négligeable non plus. Le fait qu'en 2005, non seulement le taux d'aide sociale mais aussi le taux de chômage (4,4%) et celui de sans-emploi (7,4%) ont été supérieurs à la moyenne met en évidence la situation précaire des jeunes adultes. Et le risque existe que la situation perdure.

### **Un risque plus ou moins grand selon le mode de vie familiale**

En Suisse, 3,8% des ménages privés étaient tributaires des prestations de l'aide sociale en 2005, contre 3,1% en 2004. Dans largement plus de la moitié des cas (59%), il s'agit de ménages d'une personne. Les personnes qui élèvent seules leurs enfants sont cependant les plus vulnérables : près de 17% des ménages monoparentaux perçoivent l'aide sociale. La charge financière représentée par l'entretien des enfants, à laquelle s'ajoutent les dépenses résultant d'une séparation ou d'un divorce, aggrave fortement le risque de dépendre de l'aide sociale. De plus, l'exercice d'une activité professionnelle à plein temps n'est bien souvent pas possible pour le parent qui élève seul ses enfants. L'état civil influence beaucoup le risque de dépendre de l'aide sociale : les personnes divorcées et les célibataires sont ainsi plus fréquemment touchées que les personnes mariées.

### **La durée de l'aide sociale est variable**

L'objectif prioritaire de l'aide sociale est de permettre aux personnes assistées de retrouver l'autonomie économique et de favoriser leur intégration sociale. Les chances de réussir cette dernière dépendent notamment beaucoup de la durée du recours à l'aide sociale. Les données montrent cependant que l'aide sociale doit souvent être accordée pendant longtemps. Plus de la moitié des bénéficiaires de l'aide sociale (52,3%) touchent des prestations depuis plus d'un an et près de 15% depuis plus de 4 ans.

### **La statistique suisse de l'aide sociale**

Fruit d'une étroite collaboration entre la Confédération, les cantons et les communes, la statistique suisse de l'aide sociale a été introduite progressivement dans toute la Suisse. En 2004, les données ont été collectées pour la première fois dans tous les cantons. Cinq cantons (BE, GR, SO, TG, ZH) exploitent les données d'un échantillon représentatif de communes, tandis que les autres traitent les dossiers d'aide sociale de toutes leurs communes à l'aide d'une liste de variables standardisée.

Le taux d'aide sociale est un indicateur important de la statistique de l'aide sociale. Il indique la part de la population qui bénéficie de prestations de l'aide sociale. L'ensemble considéré peut être la population totale ou un sous-groupe défini selon des critères sociodémographiques. Le taux d'aide sociale est un indicateur du risque de tomber dans la précarité et de dépendre des prestations de l'aide sociale.

La nouvelle statistique de l'aide sociale permet d'identifier les groupes à risque, de connaître le contexte sociodémographique et la situation familiale et économique des bénéficiaires. Elle permet aussi de chiffrer le montant ainsi que la durée de l'aide fournie. La statistique permet d'observer sur une base solide et objective l'évolution des problèmes sociaux et des prestations de l'aide sociale. Cette statistique constitue de ce fait un instrument important de la politique sociale des cantons et de la Confédération.

---

#### **Renseignements:**

Tom Priester, OFS, Section Sécurité sociale, tél.: +41 32 71 36475

Margherita Geiger Némethi, OFS, Section Sécurité sociale, tél.: +41 32 71 36151

---

#### **Nouvelles parutions:**

Actualités OFS "La statistique de l'aide sociale 2005, Résultats nationaux", n° de commande: 767-0700. Prix: gratuit.

La statistique de l'aide sociale. Résultats pour l'année 2005, n° de commande: 758-0700. Prix: gratuit.

---

Service de presse OFS, tél. : +41 32 71 36013; fax : +41 32 71 36346, e-mail: [info@bfs.admin.ch](mailto:info@bfs.admin.ch)

Commandes de publications : tél. : +41 32 71 36060, fax : +41 32 71 36061

e-mail : [order@bfs.admin.ch](mailto:order@bfs.admin.ch)

Vous trouverez d'autres informations et publications sous forme électronique sur le site Internet de l'OFS à l'adresse <http://www.statistique.admin.ch> » [Thèmes](#) » [13 - Protection sociale](#)

Abonnement aux communiqués de presse sous format électronique (pdf) à l'adresse :

<http://www.news-stat.admin.ch>

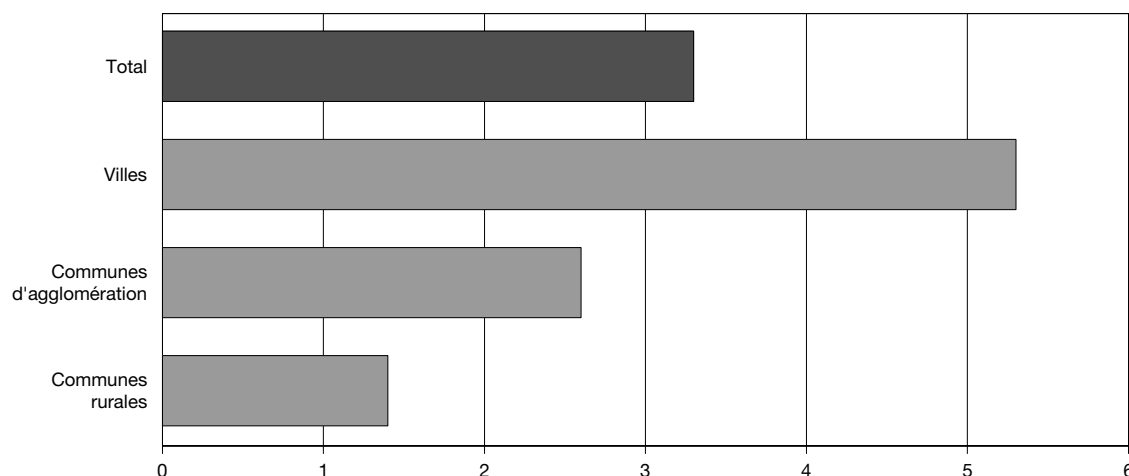
### T1 Jeunes adultes (18-25 ans) bénéficiaires de l'aide sociale selon la formation et la situation professionnelle 2005

	Statistique de l'aide sociale		Population selon le recensement de la population 2000
<b>Formation</b>			
Total	100%		100%
Aucune formation professionnelle	70%		35%
Formation professionnelle, Ecole préparant à la maturité	29%		60%
Université, haute école spécialisée	1%		5%
<b>Situation d'activité</b>			
Total	100%		100%
Actifs occupés	29%		73%
Apprentis		41%	
Autres occupés		59%	
Personnes sans emploi	44%		4%
Personnes non actives	27%		23%
En formation		27%	
Autres personnes non actives		73%	

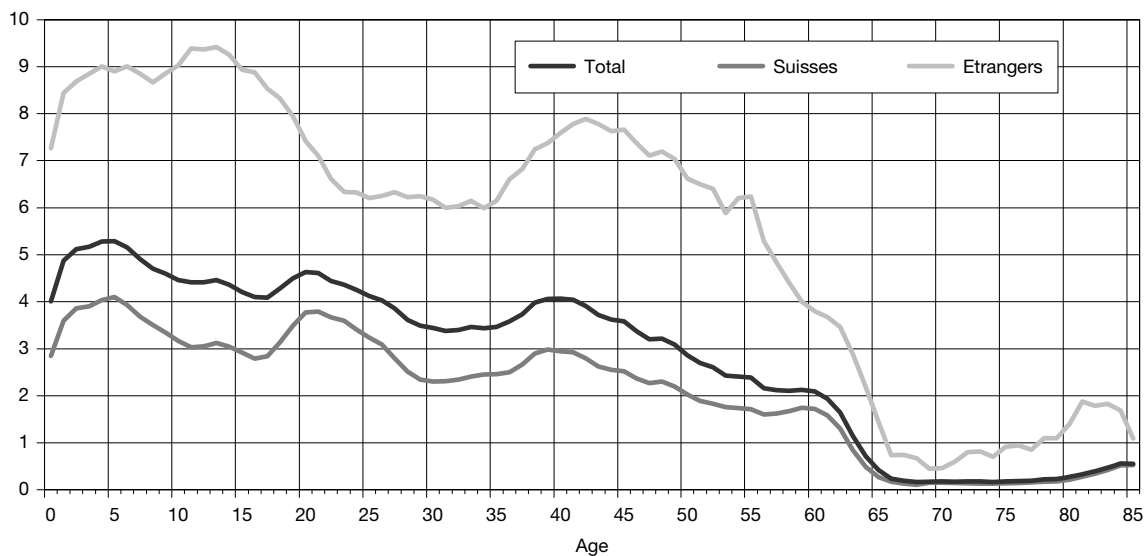
Remarque:

- Actifs: toutes les personnes indiquant au minimum 1h de travail rémunéré par semaine (apprentis inclus).

**G1 Taux d'aide sociale sociale par type de commune, en 2005**



### G2 Taux d'aide sociale selon l'âge et la nationalité, en 2005



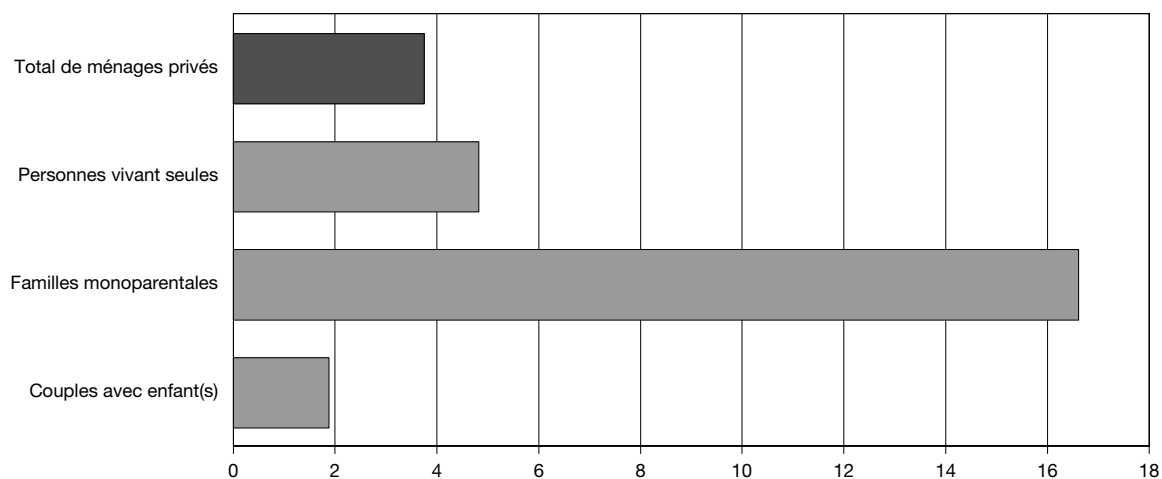
Remarque:

- Le taux effectif par année d'âge varie assez fortement. Pour corriger ces variations, on calcule la moyenne des résultats par intervalles de deux ans et ce de manière continue (moyenne glissante).

© Office fédéral de la statistique

Sources: OFS, Statistique de l'aide sociale 2005

### G3 Taux d'assistance selon la structure de l'unité d'assistance, en 2005



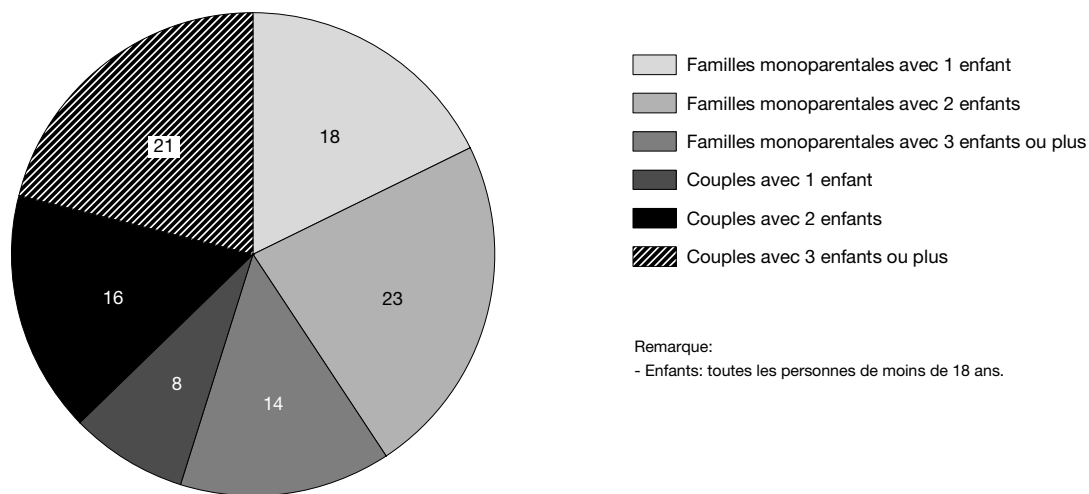
Remarque:

- Taux d'assistance: rapport entre le nombre d'unités d'assistance et le nombre de ménages privés selon le recensement de la population de l'année 2000.

© Office fédéral de la statistique

Source: OFS Statistique de l'aide sociale 2005

**G4 Répartition des enfants bénéficiaires de l'aide sociale selon le type de ménage, en 2005**

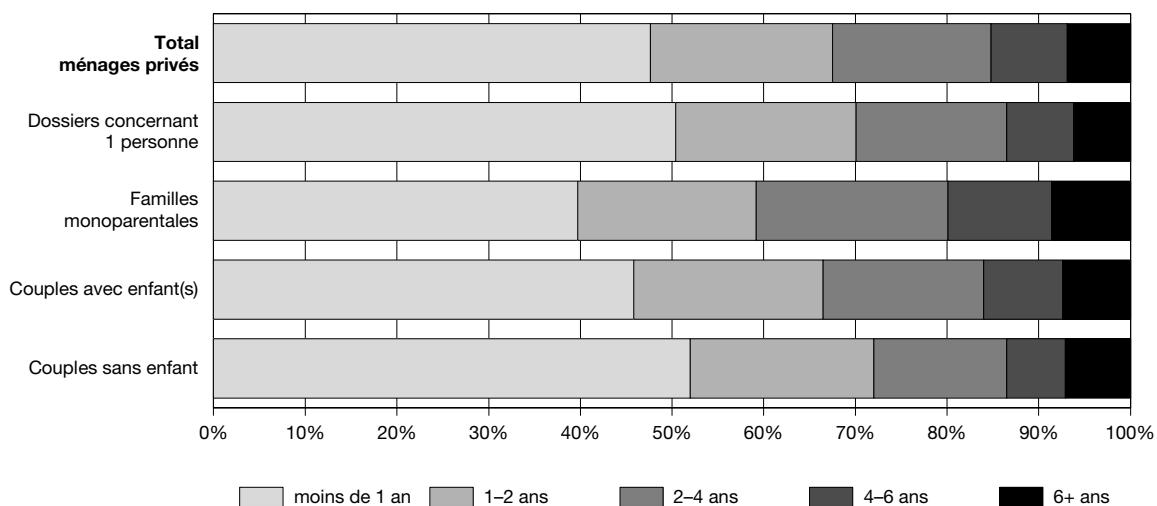


Remarque:  
- Enfants: toutes les personnes de moins de 18 ans.

© Office fédéral de la statistique

Source: OFS Statistique de l'aide sociale 2005

**G5 Durée de l'octroi de l'aide sociale selon le type de ménage, en 2005**



Remarque:  
- Dossiers actifs et dossiers clos avec perception d'une prestation durant la période d'enquête (y compris les dossiers clos sans prestation durant la période d'enquête); les doubles comptages sont également inclus.

© Office fédéral de la statistique

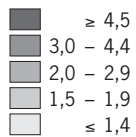
Source: OFS Statistique de l'aide sociale 2005

---

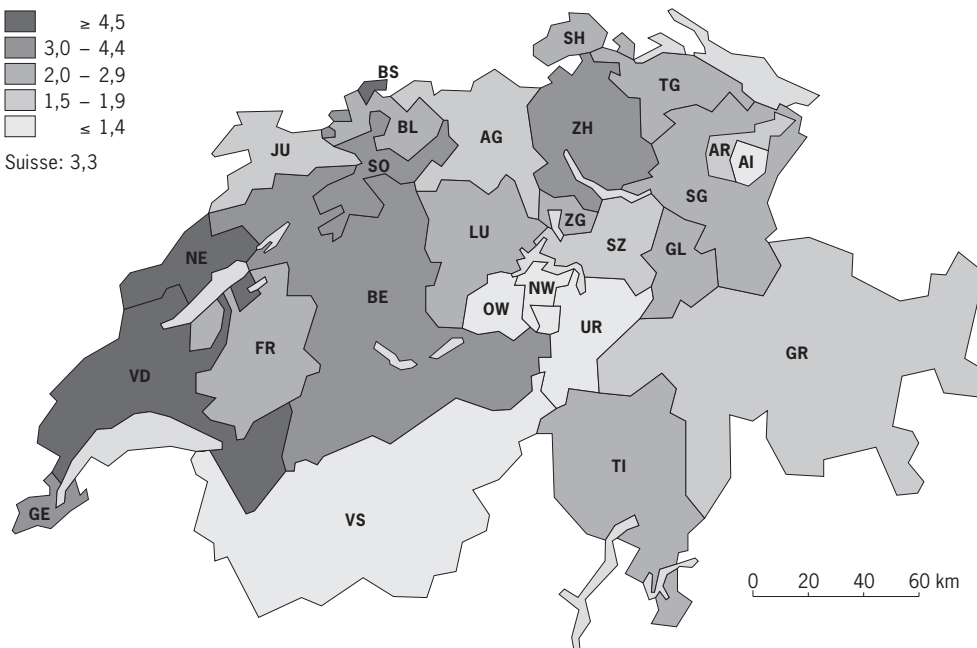
Taux d'aide sociale par canton, en 2005

---

Taux d'aide sociale



Suisse: 3,3



Source: OFS, Statistique de l'aide sociale 2005

© Office fédéral de la statistique, ThemaKart, Neuchâtel 2007