




## 46,7%


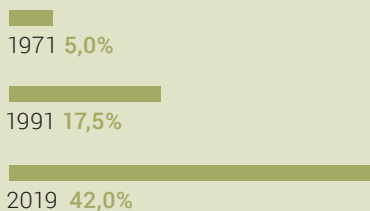
Participation aux votations,  
moyenne des 5 dernières années

## 45,1%

Participation aux élections,  
Élections au Conseil national 2019



Femmes au Conseil national  
Évolution de 1971 à 2019



### Votations populaires fédérales

647 objets lors de 317 scrutins  
depuis 1848

48% des objets durant  
ces 35 dernières années

9% des objets  
au 19<sup>e</sup> siècle



### Votations populaires fédérales

Référendums obligatoires:

75% acceptés  
(total 224)

Référendums facultatifs:

58% acceptés  
(total 199)

Initiatives populaires:

10% acceptées (total 224)  
(y compris contre-projets)

4 partis représentés au Conseil fédéral:  
force lors des élections au Conseil national 2019,  
en %



15,1<sup>PLR</sup> 11,4<sup>PDC</sup> 16,8<sup>PS</sup> 25,6<sup>UDC</sup>

29,4% Force d'un parti la plus élevée depuis 1919  
(UDC, élections au Conseil national, en 2015)