

Comunicato stampa

Embargo: 20.5.2021, 8.30

03 Lavoro e reddito

Lavoro non remunerato nel 2020

Nel 2020 le donne hanno compiuto il 50% di lavori domestici e familiari in più degli uomini, che li svolgono sempre più spesso

Nel 2020, il carico complessivo di lavoro, remunerato e non, si aggirava attorno alle 46 ore alla settimana sia per le donne che per gli uomini dai 15 anni in su. In generale le donne dedicavano però più tempo ai lavori domestici e familiari (28,7 ore settimanali contro le 19,1 degli uomini). Viceversa, in media gli uomini dedicavano più tempo al lavoro retribuito (25,3 ore settimanali contro le 15,8 delle donne). Il tempo impiegato dagli uomini per i lavori domestici e familiari è comunque in aumento dal 2010, mentre il rispettivo lavoro remunerato è in calo. Questi sono alcuni dei risultati della rilevazione sulle forze di lavoro in Svizzera condotta dall'Ufficio federale di statistica (UST).

Nel 2020, gli uomini dai 15 anni in su hanno investito 19,1 ore alla settimana in lavori domestici e familiari. Questo valore è in costante aumento dal 2010 (2010: 16,2 ore; 2016: 17,9). Le donne, invece, registravano un valore pari a 28,7 ore alla settimana, poco più elevato di quelli del 2010 (27,9) e del 2016 (28,1).

I lavori domestici rimangono perlopiù appannaggio femminile

Per quel che riguarda i lavori domestici, nel 2020 quello che richiedeva più tempo continuava ad essere la preparazione dei pasti (donne: 7,8 ore settimanali; uomini: 4,5). Segue il tempo dedicato alle pulizie (donne: 4,5 ore settimanali; uomini: 2,1). Agli acquisti le donne dedicavano 2,1 ore alla settimana e gli uomini 1,9, mentre per lavare e stirare i valori corrispondenti erano di 2,0 e 0,6 ore.

Alla cura delle piante, del giardino o degli animali domestici le donne destinavano 2,6 ore alla settimana, gli uomini, dal canto loro, 1,9. È invece nei lavori artigianali che gli uomini investivano più tempo rispetto alle donne (1,6 ore contro 1,0). Per quanto concerne i lavori amministrativi, il carico di lavoro era più o meno equilibrato (uomini: 1,4 ore settimanali; donne: 1,3).

Dal 2010 il tempo impiegato dagli uomini rispetto a quello impiegato dalle donne è in aumento, soprattutto per preparare i pasti e lavare i piatti (+1,7 ore settimanali) e, in misura leggermente inferiore, per pulire e riordinare (+0,5 ore settimanali).

Grande mole di lavoro per i genitori con figli nella propria economia domestica

Sommando il lavoro retribuito e quello non retribuito (lavori domestici, familiari e di volontariato), nel 2020 le madri che vivevano in economie domestiche composte da una coppia con almeno un figlio al di sotto dei 15 anni lavoravano mediamente 69,7 ore alla settimana (lavori domestici e familiari: 52,3 ore; lavoro remunerato: 16,1 ore; volontariato organizzato e informale: 1,3 ore).

I padri nella stessa situazione familiare lavoravano 68,1 ore alla settimana: 35,4 erano dedicate al lavoro remunerato, 31,7 ai lavori domestici e familiari e 1,0 al volontariato.

Le madri sole con almeno un figlio al di sotto dei 15 anni investivano 68,4 ore alla settimana nel lavoro remunerato e non: 46,7 per i lavori domestici e familiari, 20,4 per il lavoro remunerato e 1,3 per il volontariato.

Dal 2010 andamento diverso per madri e padri

Tra il 2010 e il 2020, nelle economie domestiche composte da una coppia con almeno un figlio al di sotto dei 15 anni si è osservato un andamento diverso a seconda del genere: nel 2020 i padri hanno investito nettamente più tempo nei lavori domestici e familiari (+5,2 ore settimanali), mentre per le madri questo aumento è stato «solo» di 1,2 ore. Nello stesso periodo di tempo, inoltre, per le madri si è osservato un aumento dell'attività professionale di 2,7 ore (2010: 13,4 ore; 2020: 16,1), mentre per i padri una diminuzione pari a 4,2 ore (2010: 39,6 ore; 2020: 34,4).

I lavori domestici continuavano comunque a richiedere alle madri con partner e almeno un figlio al di sotto dei 15 anni quasi il doppio del tempo che ai padri (2020: 30,2 contro 17,0 ore settimanali). Anche nella custodia dei figli le madri investivano circa il 50% di tempo in più rispetto ai padri (22,3 contro 14,7 ore settimanali).

Il lavoro non remunerato resta diffuso tra i pensionati

Nella fascia di età compresa tra 65 e 74 anni, nel 2020 il carico complessivo di lavoro, remunerato e non, era pari a 31,5 ore alla settimana per le donne e a 27,1 per gli uomini. I lavori domestici e familiari erano le attività che richiedevano più tempo sia alle donne che agli uomini di questa fascia di età: le prime vi dedicavano 26,5 ore alla settimana; i secondi 19,6.

In media, le ore dedicate al lavoro remunerato scendono sensibilmente dopo il pensionamento. Questa fascia di età era invece quella che dedicava più tempo al volontariato: nel 2020 le donne hanno fatto volontariato per 3,4 ore alla settimana, gli uomini per 2,6 ore (valore medio dell'intera fascia di età, che non comprende solo le persone che fanno volontariato). Tra le persone dai 75 anni in su, le donne svolgevano un'attività, remunerata o no, per un totale di 22,6 ore alla settimana, mentre gli uomini per 19,7 ore.

Quattro persone su dieci fanno volontariato

Nel 2020 il 41,0% della popolazione residente permanente dai 15 anni in su svolgeva almeno un'attività di volontariato (organizzato e/o informale), dedicandovi in media 4,1 ore alla settimana. Nel 2016 questi valori si attestavano al 42,7% e a 4,3 ore. Confronti più a lungo termine sono possibili solo in modo limitato.

Nel 2020, a causa delle misure sanitarie dovute alla COVID-19, l'accesso della popolazione al volontariato organizzato in associazioni e organizzazioni è stato fortemente limitato. Ciò si è osservato in modo particolare per le associazioni sportive e culturali, dove si è registrato un calo rispettivamente dal 6,2 e 4,5% nel 2016 al 5,0 e 3,5% nel 2020. Nel complesso, lo scorso anno a impegnarsi nell'ambito di associazioni od organizzazioni è stato il 15,9% della popolazione permanente dai 15 anni in su, mentre nel 2016 questa percentuale era del 19,5%.

Si è invece osservato un aumento tra chi svolgeva attività informali non retribuite, come l'aiuto tra vicini di casa, la custodia di bambini, i servizi di assistenza e cura di conoscenti e di parenti che appartengono a un'altra economia domestica. Nel 2020, a svolgere servizi del genere è stato il 32,5% della popolazione residente permanente dai 15 anni in su, contro il 31,7% nel 2016. Rispetto ad allora, le prestazioni informali sono aumentate nelle fasce di età medie (tra i 25 e i 64 anni), ma diminuite per le persone a partire dai 65 anni. Questo fatto è dovuto alla limitazione dei contatti e della mobilità in generale, in particolare per le fasce più anziane della popolazione, come misura sanitaria durante la pandemia di COVID-19.

Nota metodologica

Rilevazione sulle forze di lavoro in Svizzera (RIFOS): modulo «lavoro non remunerato»

Nell'ambito della rilevazione sulle forze di lavoro in Svizzera (RIFOS), l'Ufficio federale di statistica rileva ogni tre o quattro anni dal 1997 dati concernenti il lavoro non remunerato (lavori domestici e familiari e attività di volontariato).

Il lavoro non remunerato è definito come lavoro produttivo non pagato, ma che per principio potrebbe anche essere svolto a pagamento da una terza persona: lavori domestici e familiari, attività di volontariato per associazioni e organizzazioni (volontariato organizzato), aiuto offerto a parenti e conoscenti che non vivono nella stessa economia domestica (volontariato informale), cfr. [scheda segnaletica e metodologia «lavoro non remunerato»](#).

Revisione della rilevazione sulle forze di lavoro in Svizzera e del questionario sul lavoro non remunerato

Nel 2017 è stata rivista la ponderazione dei dati della RIFOS per il periodo dal 2010 al 2016. Per una parte dei risultati queste revisioni hanno provocato un'interruzione delle serie temporali tra il 2009 e il 2010, quindi i raffronti su lunghi periodi sono possibili solo in maniera limitata.

Nell'ambito del modulo sul lavoro non remunerato della RIFOS 2016 sono state rielaborate le domande sul volontariato informale. Gli interrogati possono aiutare varie persone di altre economie domestiche con diverse prestazioni informali. Prima del 2016 veniva rilevato solo il tempo complessivo investito per tutte le attività di assistenza, mentre dal 2016 viene rilevato il dispendio temporale per ogni persona aiutata singolarmente. Pertanto non è da escludere un'interruzione delle serie temporali tra il 2013 e il 2016, ragion per cui i raffronti su lunghi periodi sono possibili solo in maniera limitata.

Revisione del conto satellite della produzione delle economie domestiche

In occasione dell'aggiornamento dei dati relativi al lavoro non remunerato nel 2020 è stato ricalcolato anche il conto satellite della produzione delle economie domestiche dal 1997 al 2016. In particolare, è stato adattato alla revisione dei conti economici nazionali (CN) del 2020. Al contempo sono stati ricalcolati gli approcci basati sul costo del lavoro per la valutazione monetaria del lavoro non remunerato sulla base della rilevazione della struttura dei salari (RSS) del 2018 anziché di quella del 2014. È stata ricalcolata l'intera serie temporale, dal 1997 al 2016, cfr. [revisione CN 2020](#) e [scheda segnaletica conto satellite della produzione delle economie domestiche](#).

Informazioni

Jacqueline Schön-Bühlmann, UST, sezione Lavoro e occupazione,
tel.: +41 58 463 64 18, e-mail: Jacqueline.Schoen-Buehlmann@bfs.admin.ch

Servizio stampa UST, tel. +41 58 463 60 13 e-mail: media@bfs.admin.ch

Offerta online

Per ulteriori informazioni: [Lavoro non remunerato | Ufficio federale di statistica](#)

La statistica conta per voi: www.la-statistica-conta.ch

Abbonamento alle NewsMail dell'UST: www.news-stat.admin.ch

Sito Internet dell'UST: www.statistica.admin.ch

Accesso ai risultati

Questo comunicato è conforme ai principi del Codice delle buone pratiche della statistica europea. Esso definisce le basi che assicurano l'indipendenza, l'integrità e la responsabilità dei servizi statistici nazionali e comunitari. Gli accessi privilegiati sono controllati e sottoposti a embargo.

Non è stato concesso alcun accesso privilegiato al presente comunicato stampa.

T1 Tempo medio dedicato all'attività professionale, ai lavori domestici e familiari e al volontariato, 2010, 2016 e 2020

Popolazione residente permanente di 15 anni e più, per fascia di età, in ore alla settimana

	Donne				Uomini		
	Lavori domestici e familiari	Volontariato	Attività professionale		Lavori domestici e familiari	Volontariato	Attività professionale
Totale 15+ anni	27,9	1,4	15,6	2010	16,2	1,2	28,1
	28,1	2,0	16,6	2016	17,9	1,6	27,3
	28,7	1,8	15,8	2020	19,1	1,5	25,3
15–24 anni	15,9	0,8	19,8	2010	10,3	1,2	23,2
	17,5	1,0	19,1	2016	12,2	1,1	21,1
	18,1	1,0	17,0	2020	12,4	1,1	19,4
25–34 anni	32,5	1,0	23,5	2010	17,6	0,9	35,0
	32,1	1,1	25,6	2016	18,9	1,3	35,3
	30,0	1,0	25,5	2020	19,2	1,4	33,2
35–44 anni	38,9	1,3	20,2	2010	21,1	1,2	38,9
	39,8	1,4	21,1	2016	22,7	1,3	38,0
	41,4	1,3	20,9	2020	26,7	1,2	34,5
45–54 anni	30,5	1,5	21,4	2010	16,5	1,1	37,9
	30,4	1,9	22,8	2016	18,9	1,4	37,1
	31,4	1,7	22,6	2020	19,9	1,2	35,9
55–64 anni	25,8	2,2	14,2	2010	14,7	1,4	29,7
	24,9	3,4	17,0	2016	16,2	1,8	30,2
	26,3	3,2	16,3	2020	16,9	1,8	29,0
65–74 anni	25,1	2,8	1,3	2010	16,5	1,8	4,3
	25,6	4,0	1,9	2016	18,2	3,3	5,7
	26,5	3,4	1,6	2020	19,6	2,6	4,9
75+ anni	19,9	0,7	0,3	2010	14,7	0,7	0,9
	20,5	1,3	0,5	2016	16,2	1,3	1,1
	21,4	1,0	0,2	2020	16,8	1,5	1,4

Fonte: UST – Rilevazione sulle forze di lavoro in Svizzera (RIFOS), modulo Lavoro non remunerato

© UFS 2021

T2 Carico di lavoro dovuto ai lavori domestici e familiari secondo il tipo di attività, 2010, 2013, 2016 e 2020

Madri e padri con partner e almeno un figlio tra 0 e 14 anni, in ore alla settimana

	Madri				Padri			
	2010	2013	2016	2020	2010	2013	2016	2020
Lavori domestici e familiari in totale	51,1	51,3	52,8	52,3	26,5	27,6	29,2	31,7
Lavori domestici in totale	31,5	29,0	31,3	30,2	14,4	14,2	15,8	17,0
Preparare i pasti	9,5	9,7	9,7	9,8	3,4	3,7	4,2	4,8
Lavare e riporre le stoviglie, apparecchiare la tavola	3,6	3,6	3,6	3,6	1,9	2,0	2,1	2,3
Fare la spesa	3,4	3,3	3,5	2,8	1,9	1,8	2,0	2,0
Pulire e riordinare la casa	7,0	6,5	6,5	6,3	1,7	1,8	2,0	2,2
Lavare e stirare il bucato	3,6	3,7	3,8	3,1	0,6	0,6	0,7	0,7
Lavori artigianali e manuali	0,8	0,9	0,8	0,9	2,1	2,0	1,8	1,9
Animali domestici, piante, giardino	2,3	2,1	1,9	2,2	1,6	1,5	1,4	1,7
Lavori amministrativi	1,3	1,2	1,3	1,5	1,3	1,5	1,6	1,5
Educazione e custodia dei figli in totale	19,7	20,9	21,5	22,3	12,3	13,0	13,8	14,7
Alimentare e lavare i bambini piccoli	5,7	6,2	6,6	6,5	2,8	2,9	3,3	3,4
Giocare con i figli e aiutarli a fare i compiti	12,3	13,2	12,9	14,3	8,5	8,9	9,2	10,3
Accompagnare e trasportare i figli	1,7	1,6	2,0	1,5	1,1	1,2	1,4	1,0

La somma delle singole attività può variare in maniera poco significativa dal totale calcolato, poiché per ogni attività ci sono valori mancanti diversi («Non sa / Nessuna risposta»). Questi sono esclusi dal calcolo dei valori medi. Inoltre nelle interviste il valore totale dei lavori di casa e familiari è stato richiesto a fini di controllo e può essere corretto dagli intervistati.

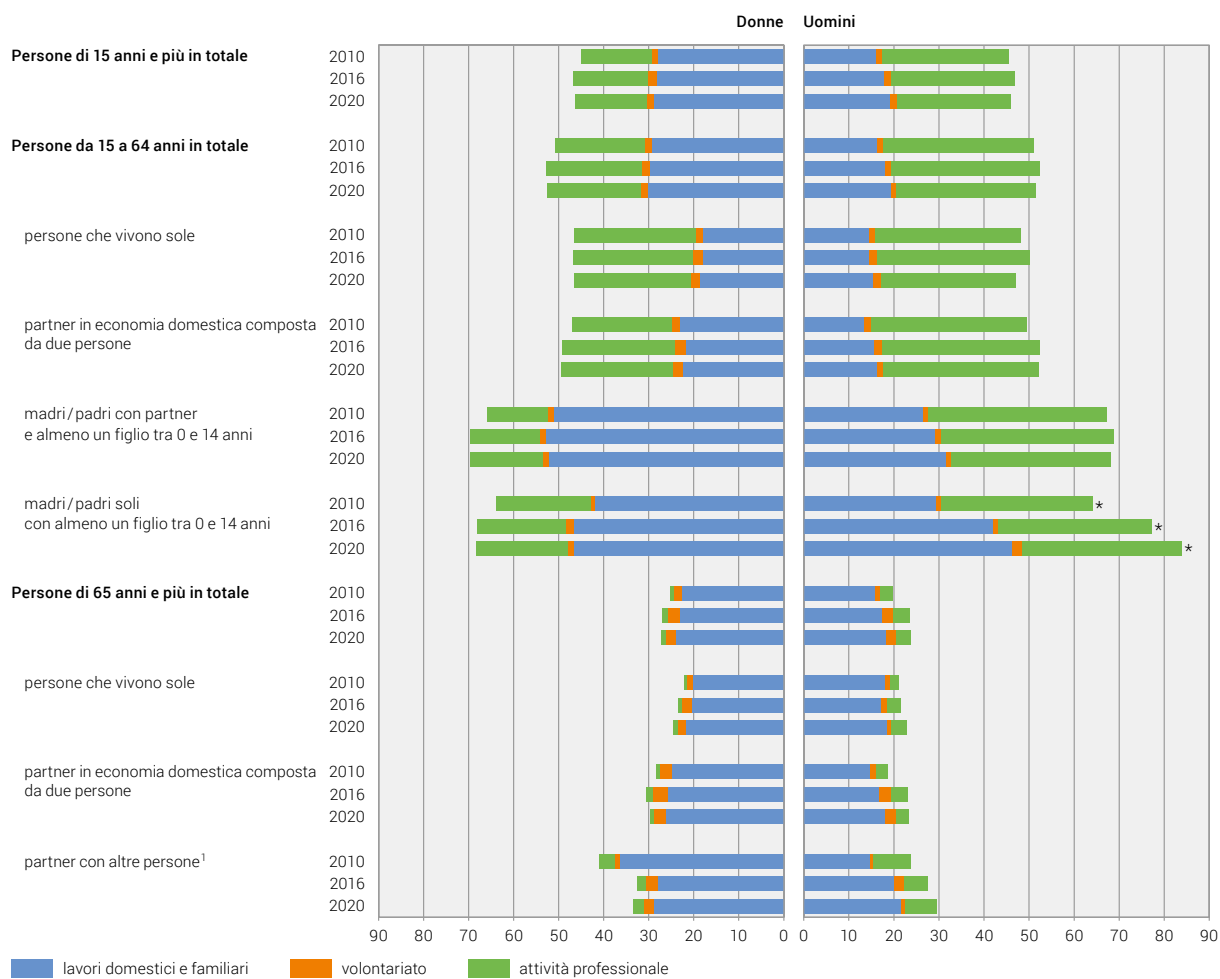
Fonte: UST – Rilevazione sulle forze di lavoro in Svizzera (RIFOS), modulo Lavoro non remunerato

© UFS 2021

Tempo medio dedicato all'attività professionale, ai lavori domestici e familiari e al volontariato secondo la situazione familiare, 2010, 2016 e 2020

Popolazione residente permanente di 15 anni e più, in ore alla settimana

G1



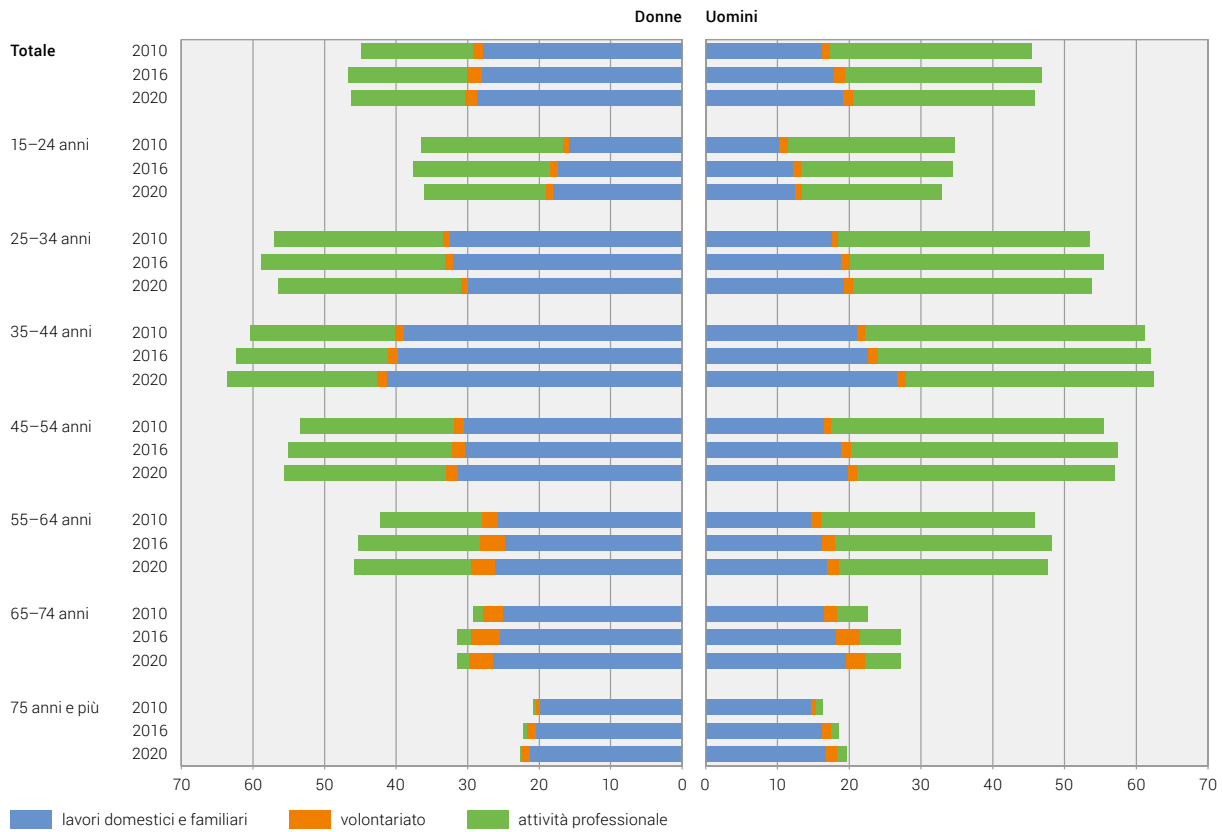
¹ con figlio più giovane tra i 15 e i 24 anni di età o altre persone adulte

* Estrapolazione basata su meno di 50 osservazioni: i risultati vanno interpretati con grande cautela.

Tempo medio dedicato all'attività professionale, ai lavori domestici e familiari e al volontariato per fascia d'età, 2010, 2016 e 2020

Popolazione residente permanente di 15 anni e più, in ore alla settimana

G2



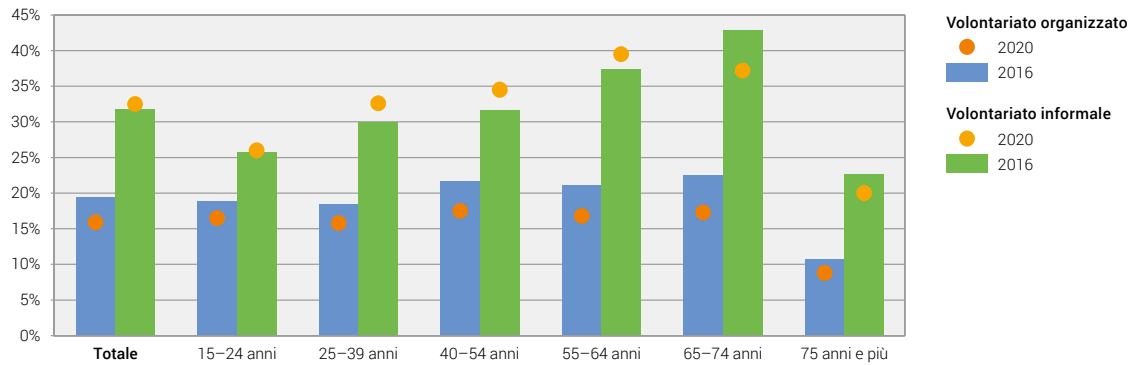
Fonte: UST – Rilevazione sulle forze di lavoro in Svizzera (RIFOS), modulo Lavoro non remunerato

© UST 2021

Volontariato per tipo di attività e fascia di età, 2016 e 2020

Popolazione residente permanente di 15 anni e più, in percentuale

G3



Persone che nel corso delle quattro settimane precedenti l'indagine hanno svolto almeno un'attività di volontariato organizzato o informale.

Fonte: UST – Rilevazione sulle forze di lavoro in Svizzera (RIFOS), modulo Lavoro non remunerato

© UST 2021