

Communiqué de presse

Embargo: 20.5.2021, 8h30

03 Travail et rémunération

Travail non rémunéré en 2020

Les femmes ont accompli 50% de travail domestique et familial de plus que les hommes en 2020, mais ceux-ci gagnent du terrain

Tant les femmes que les hommes de 15 ans ou plus ont investi chaque semaine environ 46 heures de leur temps dans le travail rémunéré et le travail non rémunéré en 2020. Les femmes ont consacré nettement plus de temps au travail domestique et familial (28,7 heures par semaine, contre 19,1 heures pour les hommes). À l'inverse, les hommes ont consacré en moyenne plus de temps au travail rémunéré (25,3 heures par semaine, contre 15,8 heures pour les femmes). S'ils y consacrent de moins en moins de temps depuis 2010, ils effectuent par contre un nombre croissant d'heures de travail domestique et familial. Ce sont là quelques-uns des résultats de l'enquête suisse sur la population active réalisée par l'Office fédéral de la statistique (OFS).

Le temps consacré au travail domestique et familial par les hommes de 15 ans ou plus était de 19,1 heures par semaine en 2020. Il ne cesse d'augmenter depuis 2010 (16,2 heures en 2010; 17,9 heures en 2016). Les femmes n'ont quant à elles investi qu'un peu plus de temps dans le travail domestique et familial en 2020 (28,7 heures par semaine) qu'en 2010 (27,9 heures) ou en 2016 (28,1 heures).

Les femmes continuent d'accomplir la plupart des travaux domestiques

Parmi les tâches domestiques, la préparation des repas est toujours celle qui requiert le plus de temps (7,8 heures par semaine pour les femmes en 2020, 4,5 heures par semaine pour les hommes). Vient ensuite le nettoyage (4,5 heures par semaine pour les femmes, 2,1 heures par semaine pour les hommes). Les achats prennent en moyenne 2,1 heures par semaine aux femmes et 1,9 heure aux hommes. La lessive et le repassage restent clairement du ressort des femmes: elles y consacrent 2,0 heures par semaine, contre 0,6 heure pour les hommes.

Les femmes dédient 2,6 heures par semaine aux animaux, aux plantes et au jardinage, les hommes 1,9 heure. Ces derniers devancent les femmes dans les travaux manuels (1,6 heure contre 1,0 pour les femmes). La répartition des tâches administratives est plus ou moins équitable (1,4 heure par semaine pour les hommes, 1,3 heure pour les femmes).

Depuis 2010, on observe chez les hommes une nette augmentation du temps investi dans la préparation des repas, vaisselle comprise (+1,7 heure par semaine) et, dans une moindre mesure, dans le nettoyage et les rangements (+0,5 heure par semaine).

Forte charge de travail pour les couples dont le ménage compte un ou plusieurs enfants

Les mères vivant dans un ménage de couple dont l'enfant le plus jeune a moins de 15 ans ont investi en moyenne 69,7 heures par semaine en 2020 dans le travail rémunéré et non rémunéré (tâches domestiques et familiales: 52,3 heures; travail rémunéré: 16,1 heures; travail bénévole organisé ou informel: 1,3 heure).

Les pères se trouvant dans la même situation familiale avaient une charge de travail de 68,1 heures par semaine. Cette charge se compose de 35,4 heures de travail rémunéré, de 31,7 heures de tâches domestiques et familiales et de 1,0 heure de travail bénévole.

Les mères élevant seules des enfants dont le plus jeune a moins de 15 ans ont consacré en moyenne 68,4 heures par semaine au travail rémunéré et au travail non rémunéré: 46,7 heures aux tâches domestiques et familiales, 20,4 heures au travail rémunéré et 1,3 heure au travail bénévole.

Évolution contrastée chez les mères et chez les pères depuis 2010

Dans les couples comptant dans le ménage des enfants dont le plus jeune a moins de 15 ans, le temps consacré aux différentes tâches a évolué de manière contrastée chez les mères et chez les pères entre 2010 et 2020: les pères ont investi nettement plus de temps dans le travail domestique et familial (+5,2 heures par semaine), alors que les mères n'y ont consacré «que» 1,2 heure de plus. Entre 2010 et 2020, le temps consacré au travail rémunéré a augmenté de 2,7 heures en moyenne par semaine chez les mères (13,4 heures en 2010, 16,1 heures en 2020), alors qu'il a diminué de 4,2 heures par semaine chez les pères (39,6 heures en 2010, 34,4 heures en 2020).

Les mères vivant avec leur partenaire et des enfants dont le plus jeune a moins de 15 ans continuent de consacrer presque deux fois plus de temps que les pères aux tâches domestiques (30,2 heures par semaine pour les mères contre 17,0 heures pour les pères en 2020). Elles investissent environ la moitié plus de temps que ceux-ci dans la garde des enfants (22,3 heures par semaine, contre 14,7 heures).

Le travail non rémunéré reste important à l'âge de la retraite

Dans le groupe des 65 à 74 ans, la charge totale de travail a atteint 31,5 heures par semaine chez les femmes en 2020 et 27,1 heures chez les hommes. Les tâches domestiques et familiales ont pris le plus de temps: 26,5 heures pour les femmes et 19,6 heures pour les hommes.

Le temps moyen dédié au travail rémunéré diminue fortement à l'âge de la retraite. Les 65 à 74 ans fournissent par contre la plus forte contribution au travail bénévole: 3,4 heures par semaine pour les femmes en 2020 et 2,6 heures pour les hommes (valeur moyenne de l'ensemble du groupe d'âge - personnes engagées et non engagées dans le travail bénévole). Les femmes âgées de 75 ans ou plus ont consacré en tout 22,6 heures par semaine au travail non rémunéré et au travail rémunéré, les hommes du même groupe d'âge 19,7 heures.

Un peu plus de quatre personnes sur dix effectuent du travail bénévole

En 2020, 41,0% de la population résidante permanente de 15 ans ou plus a accompli au moins un travail bénévole (organisé ou informel) pendant 4,1 heures en moyenne par semaine. En 2016, 42,7% de la population avait donné en moyenne 4,3 heures par semaine de son temps pour du bénévolat. Les comparaisons sur la durée ne sont ici possibles qu'avec certaines réserves.

Les mesures prises pour protéger la population contre la pandémie de COVID-19 ont restreint le travail bénévole organisé (au sein d'associations ou d'organisations) en 2020. Cela s'est ressenti avant tout dans les associations sportives et culturelles, où la participation a baissé, passant de respectivement 6,2% et 4,5% en 2016 à 5,0% et 3,5% en 2020. Tous domaines confondus, la part de la population résidante de 15 ans ou plus à s'être engagée l'an dernier au sein d'associations ou d'organisations était de 15,9%, alors qu'elle atteignait encore 19,5% en 2016.

En revanche, la part de la population résidante permanente de 15 ans ou plus ayant accompli du travail bénévole informel a augmenté (entraide entre voisins, garde des enfants, services ou soins à des proches ou à des connaissances vivant dans un autre ménage). Elle a atteint 32,5% en 2020, alors qu'elle se montait à 31,7% en 2016. Par rapport à 2016, les prestations d'aide informelle ont augmenté parmi les 25 à 64 ans, mais diminué chez les 65 ans ou plus. Une évolution qui s'explique par les restrictions concernant les contacts et la mobilité en général destinées notamment à protéger la population âgée dans le contexte de la pandémie de COVID-19.

Annexe méthodologique

Enquête suisse sur la population active (ESPA): module sur le travail non rémunéré

L'Office fédéral de la statistique relève des données sur le travail non rémunéré (travail domestique, familial et bénévole) tous les trois ou quatre ans depuis 1997 dans le cadre de l'enquête suisse sur la population active (ESPA).

Par travail non rémunéré, on entend les activités non rétribuées qui pourraient théoriquement être accomplies contre rémunération par une tierce personne. En font partie les tâches domestiques et familiales, les activités bénévoles au sein d'associations et d'organisations (travail bénévole organisé) et l'aide aux connaissances et à la parenté vivant dans d'autres ménages (travail bénévole informel), [voir la fiche signalétique et la méthodologie sur le travail non rémunéré](#).

Révision de l'enquête suisse sur la population active et du questionnaire sur le travail non rémunéré

La pondération des données de l'ESPA a été révisée en 2017 pour la période allant de 2010 à 2016. Ces révisions ont généré une rupture de série entre 2009 et 2010 pour une partie des résultats; les comparaisons dans le temps ne sont donc possibles qu'avec certaines réserves.

Les questions sur le travail bénévole informel ont été remaniées dans le cadre du module sur le travail non rémunéré de l'ESPA 2016. Les personnes interrogées peuvent fournir diverses prestations d'aide informelle à plusieurs personnes vivant dans d'autres ménages. Avant 2016, on ne relevait que le total du temps investi dans toutes les prestations d'aide. À partir de 2016, on relève séparément le temps consacré à chaque personne soutenue. Une rupture de série entre 2013 et 2016 n'est pas à exclure en raison de cette adaptation et les comparaisons dans le temps ne sont donc possibles qu'avec certaines réserves.

Révision du compte satellite de production des ménages (CSPM)

Le CSPM a fait l'objet d'une révision dans le cadre de la mise à jour en 2020 des données sur le travail non rémunéré. Des adaptations y ont notamment été apportées à la suite de la révision des comptes nationaux (CN) de 2020. Les coûts du marché, qui servent à l'évaluation monétaire du travail non rémunéré, ont été recalculés dans le même temps sur la base des données de l'enquête sur la structure des salaires (ESS) de 2018, qui remplacent celles de l'ESS 2014. La série chronologique allant de 1997 à 2016 a été entièrement recalculée, cf. [révision des CN 2020](#) et [fiche signalétique CSPM](#).

Renseignements

Jacqueline Schön-Bühlmann, OFS, Section Travail et vie active,
tél.: +41 58 463 64 18, e-mail: Jacqueline.Schoen-Buehlmann@bfs.admin.ch

Service des médias OFS, tél.: +41 58 463 60 13, e-mail: media@bfs.admin.ch

Offre en ligne

Autres informations et publications: [Travail non rémunéré | Office fédéral de la statistique](#)

La statistique compte pour vous: www.la-statistique-compte.ch

Abonnement aux NewsMails de l'OFS: www.news-stat.admin.ch

Le site de l'OFS: www.statistique.ch

Accès aux résultats

Ce communiqué est conforme aux principes du Code de bonnes pratiques de la statistique européenne. Ce dernier définit les bases qui assurent l'indépendance, l'intégrité et la responsabilité des services statistiques nationaux et communautaires. Les accès privilégiés sont contrôlés et placés sous embargo.

Aucun accès privilégié n'a été accordé pour ce communiqué.

T1 Nombre d'heures consacrées à l'activité professionnelle, au travail domestique et familial et au travail bénévole, en 2010, en 2016 et en 2020

Population résidante permanente de 15 ans et plus selon le groupe d'âge, en heures par semaine

	Femmes				Hommes		
	Travail domestique et familial	Travail bénévole	Activité professionnelle		Travail domestique et familial	Travail bénévole	Activité professionnelle
Total 15+ ans	27,9	1,4	15,6	2010	16,2	1,2	28,1
	28,1	2,0	16,6	2016	17,9	1,6	27,3
	28,7	1,8	15,8	2020	19,1	1,5	25,3
15–24 ans	15,9	0,8	19,8	2010	10,3	1,2	23,2
	17,5	1,0	19,1	2016	12,2	1,1	21,1
	18,1	1,0	17,0	2020	12,4	1,1	19,4
25–34 ans	32,5	1,0	23,5	2010	17,6	0,9	35,0
	32,1	1,1	25,6	2016	18,9	1,3	35,3
	30,0	1,0	25,5	2020	19,2	1,4	33,2
35–44 ans	38,9	1,3	20,2	2010	21,1	1,2	38,9
	39,8	1,4	21,1	2016	22,7	1,3	38,0
	41,4	1,3	20,9	2020	26,7	1,2	34,5
45–54 ans	30,5	1,5	21,4	2010	16,5	1,1	37,9
	30,4	1,9	22,8	2016	18,9	1,4	37,1
	31,4	1,7	22,6	2020	19,9	1,2	35,9
55–64 ans	25,8	2,2	14,2	2010	14,7	1,4	29,7
	24,9	3,4	17,0	2016	16,2	1,8	30,2
	26,3	3,2	16,3	2020	16,9	1,8	29,0
65–74 ans	25,1	2,8	1,3	2010	16,5	1,8	4,3
	25,6	4,0	1,9	2016	18,2	3,3	5,7
	26,5	3,4	1,6	2020	19,6	2,6	4,9
75+ ans	19,9	0,7	0,3	2010	14,7	0,7	0,9
	20,5	1,3	0,5	2016	16,2	1,3	1,1
	21,4	1,0	0,2	2020	16,8	1,5	1,4

Source: OFS – Enquête suisse sur la population active (ESPA), module Travail non rémunéré

© OFS 2021

T2 Charge du travail domestique et familial selon le groupe d'activités, en 2010, en 2013, en 2016 et en 2020

Parents avec partenaire et enfant (le plus jeune de 0-14 ans), en heures par semaine

	Mères				Pères			
	2010	2013	2016	2020	2010	2013	2016	2020
Travail domestique et familial en total	51,1	51,3	52,8	52,3	26,5	27,6	29,2	31,7
Travaux domestiques en total	31,5	29,0	31,3	30,2	14,4	14,2	15,8	17,0
Préparer les repas	9,5	9,7	9,7	9,8	3,4	3,7	4,2	4,8
Laver et ranger la vaisselle, mettre la table	3,6	3,6	3,6	3,6	1,9	2,0	2,1	2,3
Faire les achats	3,4	3,3	3,5	2,8	1,9	1,8	2,0	2,0
Nettoyer, ranger	7,0	6,5	6,5	6,3	1,7	1,8	2,0	2,2
Faire la lessive, repasser	3,6	3,7	3,8	3,1	0,6	0,6	0,7	0,7
Travaux manuels	0,8	0,9	0,8	0,9	2,1	2,0	1,8	1,9
Animaux, plantes, jardinage	2,3	2,1	1,9	2,2	1,6	1,5	1,4	1,7
Travaux administratifs	1,3	1,2	1,3	1,5	1,3	1,5	1,6	1,5
Garde et soins aux enfants en total	19,7	20,9	21,5	22,3	12,3	13,0	13,8	14,7
Nourrir les petits enfants, les laver	5,7	6,2	6,6	6,5	2,8	2,9	3,3	3,4
Jouer avec les enfants, faire les devoirs	12,3	13,2	12,9	14,3	8,5	8,9	9,2	10,3
Accompagner les enfants, les emmener quelque part	1,7	1,6	2,0	1,5	1,1	1,2	1,4	1,0

La somme des diverses activités peut s'écarter très légèrement du total calculé, car on observe différentes valeurs manquantes («ne sait pas» / «pas de réponse») par activité. Celles-ci ont été exclues pour le calcul des valeurs moyennes. De plus, la valeur totale du travail domestique et familial est demandée au cours de l'interview à des fins de contrôle et peut être corrigée par les personnes interrogées.

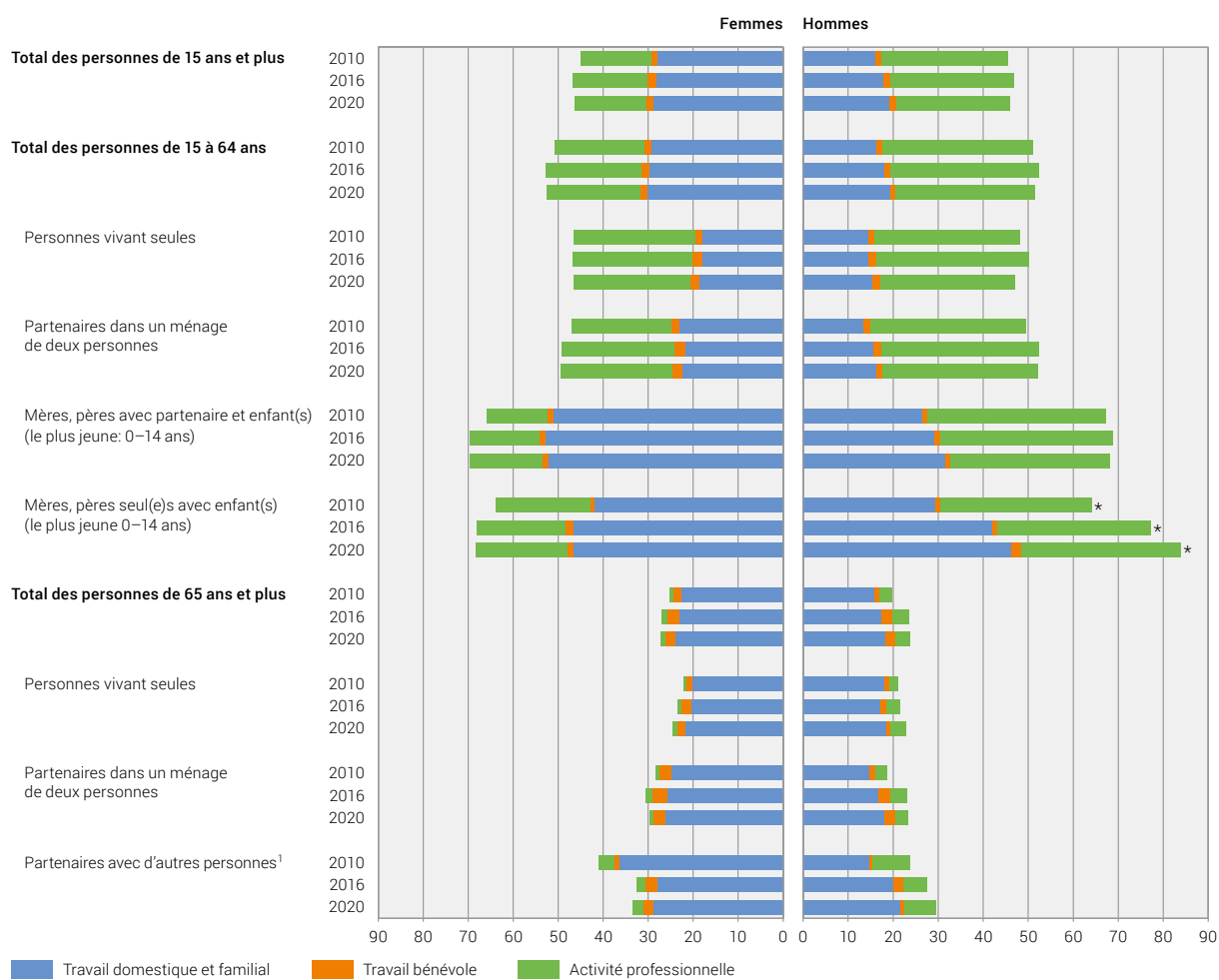
Source: OFS – Enquête suisse sur la population active (ESPA), module Travail non rémunéré

© OFS 2021

Nombre d'heures consacrées à l'activité professionnelle, au travail domestique et familial et au travail bénévole selon la situation familiale, en 2010, en 2016 et en 2020

Population résidante permanente de 15 ans et plus, en heures par semaine

G1



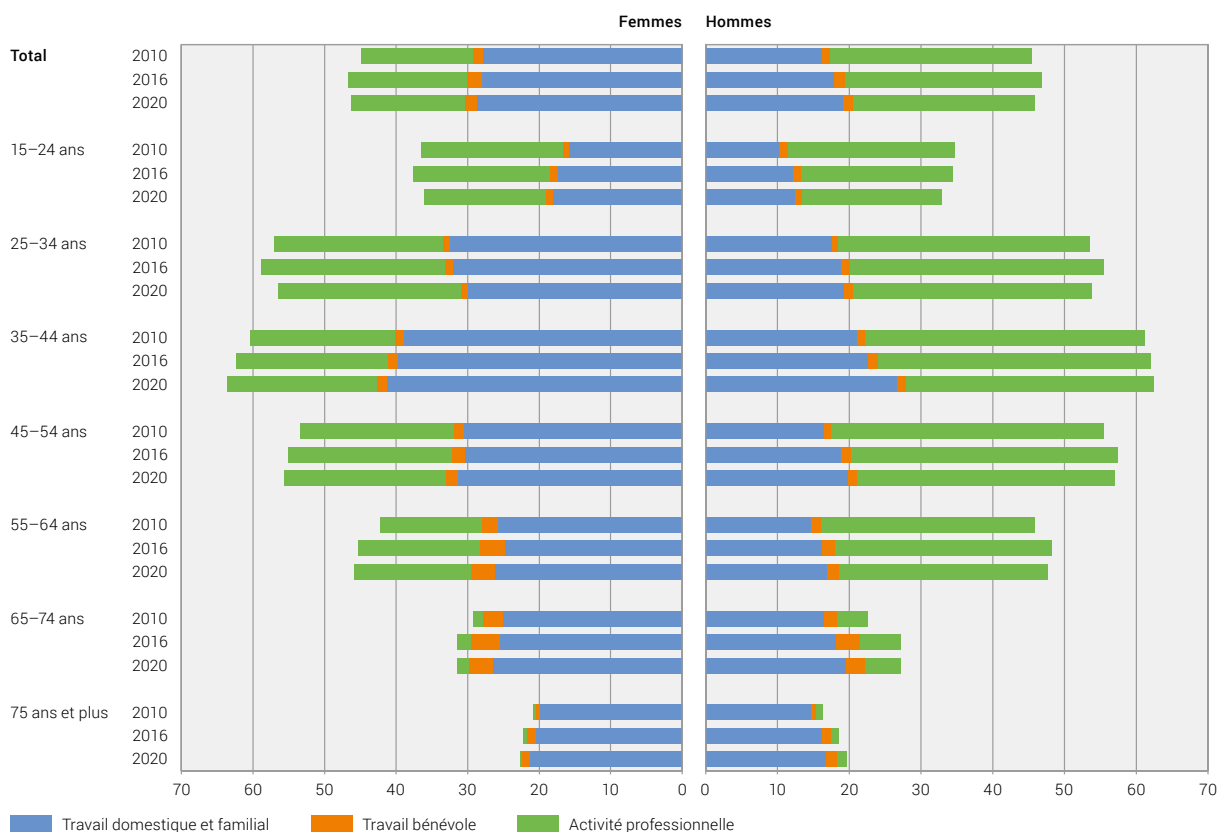
¹ avec enfant(s) le plus jeune de 15-24 ans ou d'autres adultes

* Extrapolation basée sur moins de 50 observations dans l'échantillon. Les résultats sont à interpréter avec beaucoup de précaution.

Nombre d'heures consacrées à l'activité professionnelle, au travail domestique et familial et au travail bénévole selon le groupe d'âge, en 2010, en 2016 et en 2020

Population résidante permanente de 15 ans et plus, en heures par semaine

G2



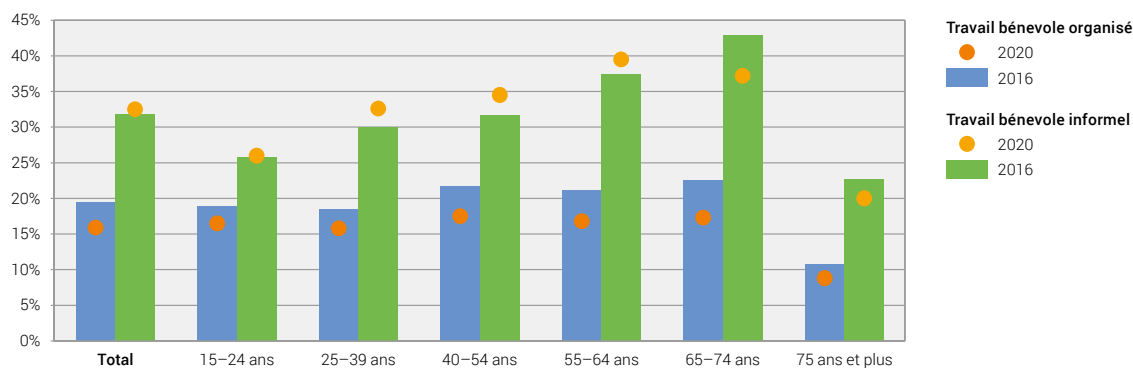
Source: OFS – Enquête suisse sur la population active (ESPA), module Travail non rémunéré

© OFS 2021

Travail bénévole selon le type d'activité et le groupe d'âge, en 2016 et en 2020

Population résidante permanente de 15 ans et plus, en pourcent

G3



Personnes qui, au cours des 4 dernières semaines avant l'enquête, ont effectué au moins une activité bénévole organisée ou informelle.

Source: OFS – Enquête suisse sur la population active (ESPA), module Travail non rémunéré

© OFS 2021