



Comunicato stampa

Embargo: 18.5.2021, 8.30

03 Lavoro e reddito

Rilevazione sulle forze di lavoro in Svizzera e statistiche derivate: ore di lavoro

Netto calo del numero di ore lavorate nel 2020

Nel 2020, anno segnato dalla pandemia di COVID-19, il numero totale di ore lavorate in ambito professionale in Svizzera si è attestato a 7,608 miliardi, segnando una contrazione del 3,7% rispetto all'anno precedente. Il calo è stato particolarmente forte nel ramo «Servizi di alloggio e di ristorazione» (-29,0%). Secondo gli ultimi risultati dell'Ufficio federale di statistica (UST), nello stesso periodo il volume delle assenze è notevolmente aumentato (passando da 368 a 946 milioni di ore).

Secondo la statistica del volume di lavoro (SVOL), nel 2020 il numero di ore lavorate da tutte le persone occupate in Svizzera è calato del 3,7% rispetto all'anno precedente, attestandosi nuovamente a un livello inferiore a quello del 2015. È la prima volta da quando si dispone di questi dati (1991) che si rileva una contrazione del volume annuo di queste proporzioni, cui hanno contribuito sia il numero di impieghi (-0,7%) che la durata settimanale effettiva del lavoro per impiego (-5,5%). La diminuzione rilevata sarebbe stata ancora più forte se nello stesso periodo non fosse anche calato il numero di settimane di vacanza effettuate (passate da 4,5 a 3,9) e il numero dei giorni festivi che ricorrono tra il lunedì e il venerdì.

Marcato calo delle ore di lavoro nel ramo «Servizi di alloggio e di ristorazione»

Il ramo «Servizi di alloggio e di ristorazione» ha registrato il maggiore calo del numero totale delle ore di lavoro (-29,0%) e questo a causa di una diminuzione del numero di impieghi (-9,3%) e di una riduzione della durata annua effettiva del lavoro per impiego (-21,8%). Seguono poi i rami «Att. artistiche, di intrattenimento, presso famiglie, altro» (-13,6%; numero di impieghi: -3,5%; durata annua effettiva del lavoro: -10,4%), «Trasporto e magazzinaggio» (-6,9%; numero di impieghi: -2,3%; durata annua effettiva del lavoro: -4,7%) e «Commercio, riparazione» (-5,6%; numero di impieghi: -1,8%; durata annua effettiva del lavoro: -3,9%).

Riduzione globale del volume annuo effettivo del lavoro

Tra il 2019 e il 2020 il calo del numero totale delle ore lavorate è stato quasi identico per le donne (-3,8%) e per gli uomini (-3,7%). Il numero di ore lavorate è calato maggiormente per le persone straniere (-4,4%) che per quelle di nazionalità svizzera (-3,4%) e per i lavoratori indipendenti (-5,5%) rispetto a quelli dipendenti (-4,5%).

Lavoro ridotto alla base dell'aumento delle assenze

Nel 2020 il numero di ore di assenza è più che raddoppiato, raggiungendo i 946 milioni, contro i 368 milioni del 2019. A rappresentare la parte più consistente di queste assenze sono quelle fatte a causa del lavoro ridotto dei lavoratori dipendenti (38,8% del volume annuo), seguite da quelle per motivi di salute (malattia o infortunio; 31,1%) e da quelle per «altri motivi» (ad es. persone in quarantena o limitazioni nell'attività di indipendenti durante la pandemia di COVID-19; 22,1%).

Tra il 2019 e il 2020, la durata media annua delle assenze dovute al lavoro ridotto è passata da 0,2 a 67 ore per impiego. La durata annua delle assenze causate da problemi di salute (malattia/infortunio) è progredita in modo più contenuto, passando da 46 a 54 ore per impiego. Le assenze dovute a servizi militari o civili, congedi maternità, maltempo, conflitti di lavoro e doveri personali o familiari sono variate di poco. Infine, le assenze per «altri motivi» sono nettamente aumentate, passando da 8 a 38 ore per impiego.

Raffronti internazionali

Per poter effettuare raffronti sul piano internazionale, il metodo di calcolo della durata di lavoro deve essere lievemente adeguato (v. allegato metodologico). Tra il 2019 e il 2020 la durata settimanale effettiva del lavoro per persona occupata tra i 20 e i 64 anni di età nell'UE è diminuita del 6,9%. Si osserva una diminuzione in tutti i Paesi europei. Confrontandoli si nota che l'Italia e la Grecia hanno registrato i cali maggiori (-11,3%), seguiti dal Portogallo (-11,1%) e dalla Spagna (-10,9%). Le contrazioni minori sono invece state rilevate in Danimarca (-1,6%), in Finlandia (-2,2%) e nei Paesi Bassi (-2,3%). La Svizzera (-4,2%) si è classificata tra i Paesi nei quali la diminuzione della durata settimanale effettiva del lavoro è meno marcata.

Nota metodologica

Statistica del volume di lavoro (SVOL)

La SVOL è una statistica di sintesi elaborata sulla base dei dati della rilevazione sulle forze di lavoro in Svizzera (RIFOS) e di altre fonti. **Il principale scopo della SVOL è quello di stimare le ore di lavoro effettivamente prestate nell'economia svizzera.** Il volume di lavoro si riferisce al numero totale di ore di lavoro produttive ai sensi della contabilità nazionale.

La SVOL tiene dunque conto pertanto:

- delle persone indipendenti o dipendenti che, nell'anno di riferimento, hanno lavorato almeno un'ora dietro retribuzione;
- delle persone che, nell'anno di riferimento, hanno collaborato senza retribuzione nell'azienda di famiglia.

Il volume effettivo di lavoro e le sue componenti (ore normali, ore di straordinario e ore di assenze) sono calcolati annualmente secondo il concetto interno (insieme delle attività produttive effettuate sul suolo svizzero) conformemente al sistema applicato dalla contabilità nazionale.

Il volume effettivo di lavoro si ottiene sommando le durate annue effettive di lavoro di tutti gli impieghi dell'economia svizzera. La durata effettiva di lavoro corrisponde al numero di ore di lavoro effettuate normalmente, a cui si aggiungono le ore di straordinario e da cui si sottraggono le assenze.

Confronto internazionale delle ore effettive di lavoro

I dati sui confronti internazionali sono pubblicati da Eurostat (stato: aprile 2021) e sono tratti dalle rilevazioni sulle forze di lavoro (in Svizzera: rilevazione sulle forze di lavoro in Svizzera), che considerano le ore effettive di lavoro rilevate direttamente durante la settimana di riferimento e presentano pertanto leggere differenze rispetto a quelle tratte dalla SVOL. I dati di Eurostat suddivisi per trimestre sono disponibili al link seguente: [Indice du nombre total d'heures de travail effectivement prestées dans l'activité principale \(2006 = 100\)](#) (disponibile in francese, inglese e tedesco)

Rilevazione sulle forze di lavoro in Svizzera (RIFOS)

La RIFOS è un'indagine telefonica svolta presso le economie domestiche, realizzata annualmente dal 1991 dall'Ufficio federale di statistica (UST). Essa è volta a fornire dati sulla struttura e sull'evoluzione della popolazione attiva nonché sul suo comportamento sul mercato del lavoro. Per poter raffrontare i risultati sul piano internazionale, l'UST ha adottato le raccomandazioni dell'Ufficio internazionale del lavoro (ILO) e le norme di EUROSTAT in materia di rilevazioni sulle forze di lavoro.

Dal 1991 al 2009, l'indagine è stata svolta solo nel secondo trimestre. Conformemente all'accordo bilaterale in materia di cooperazione statistica tra la Svizzera e l'Unione europea, oggi la RIFOS è svolta in maniera continuativa per produrre indicatori trimestrali sull'offerta in campo occupazionale. Le persone che partecipano all'indagine sono intervistate 4 volte nell'arco di un anno e mezzo. Il campione di base nel 2010 era costituito da circa 100 000 interviste annue, a cui si è aggiunto un campione speciale composto da circa 20 000 interviste a persone straniere. L'indagine copre la popolazione residente permanente dai 15 anni in su.

Tutti i risultati trimestrali e annuali della RIFOS e delle statistiche derivate (tra cui la SVOL) possono essere scaricati sotto forma di tabella dal portale statistico dell'UST.

Informazioni

Rongfang Li/Rongfang Li, UST, sezione Lavoro e occupazione, tel.: +41 58 463 64 86,
e-mail: Rongfang.Li@bfs.admin.ch
Servizio stampa UST, tel. +41 58 463 60 13 e-mail: media@bfs.admin.ch

Offerta online

Per ulteriori informazioni e pubblicazioni: www.bfs.admin.ch/news/it/2021-0430
La statistica conta per voi: www.la-statistica-conta.ch
Abbonamento alle NewsMail dell'UST: www.news-stat.admin.ch
Sito Internet dell'UST: www.statistica.admin.ch

Accesso ai risultati

Questo comunicato è conforme ai principi del Codice delle buone pratiche della statistica europea. Esso definisce le basi che assicurano l'indipendenza, l'integrità e la responsabilità dei servizi statistici nazionali e comunitari. Gli accessi privilegiati sono controllati e sottoposti a embargo.

La Segreteria di Stato dell'economia (SECO) ha avuto accesso alle informazioni statistiche del presente comunicato in maniera limitata, controllata e sottoposta ad embargo, tre giorni lavorativi prima della sua diffusione al pubblico.

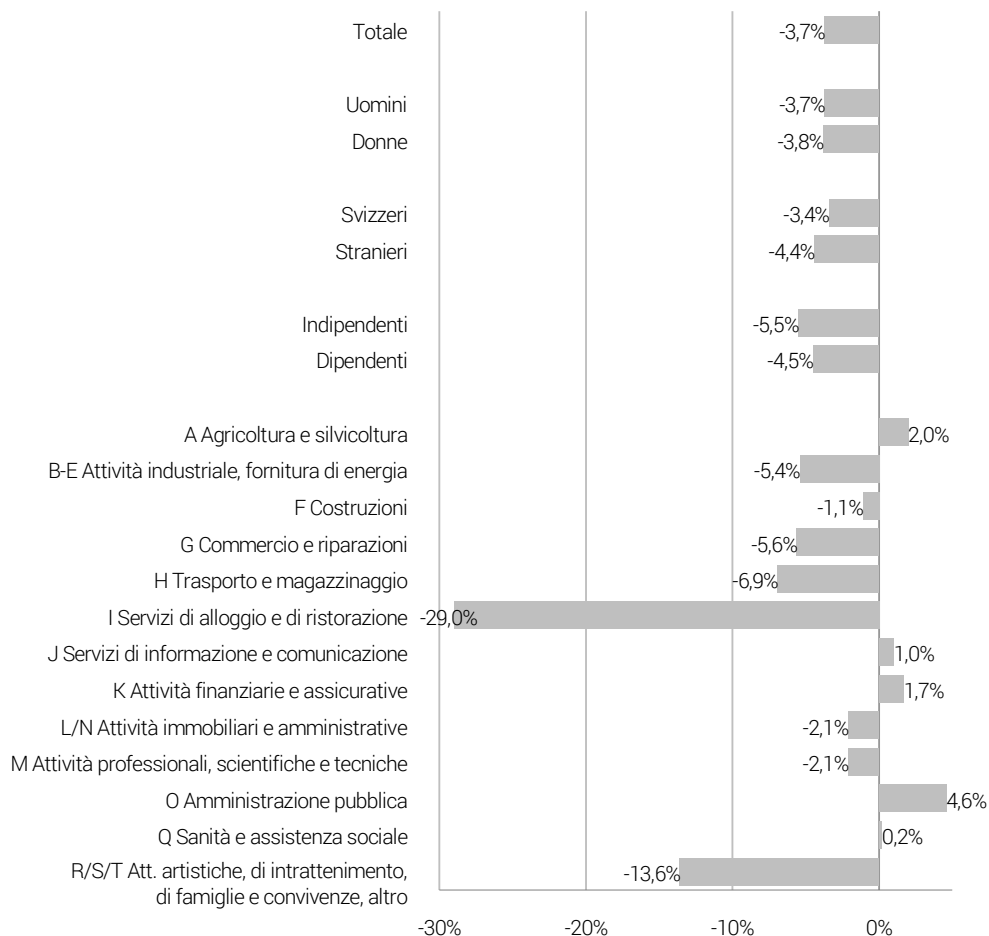
T1 Volume annuale effettivo di lavoro e durata annuale effettiva di lavoro secondo il sesso, la nazionalità, la condizione professionale e le sezioni economiche, 2015-2020 ¹

SVOL

Concetto interno ²	Volume annuo effettivo di lavoro in milioni di ore						Durata annua effettiva di lavoro in ore per posto di lavoro					
	2015	2016	2017	2018	2019	2020	2015	2016	2017	2018	2019	2020
Sesso												
Uomini	4'778	4'823	4'814	4'829	4'849	4'671	1'713	1'706	1'682	1'669	1'663	1'612
Donne	2'946	3'010	3'001	3'028	3'054	2'937	1'212	1'213	1'204	1'199	1'193	1'156
Nazionalità												
Svizzeri	5'238	5'304	5'245	5'248	5'243	5'065	1'431	1'429	1'410	1'400	1'391	1'359
Stranieri	2'487	2'530	2'570	2'609	2'660	2'543	1'594	1'584	1'573	1'563	1'559	1'486
Condizione professionale												
Indipendenti	669	668	640	658	635	600	1'565	1'544	1'503	1'495	1'478	1'438
Dipendenti proprietari della propria impresa	390	428	414	411	423	432	1'762	1'783	1'761	1'761	1'757	1'727
Familiari coadiuvanti	102	101	106	103	95	100	991	968	979	973	942	995
Dipendenti	6'283	6'354	6'379	6'408	6'494	6'200	1'476	1'471	1'458	1'447	1'440	1'388
Apprendisti	280	283	277	278	257	275	1'315	1'341	1'327	1'316	1'309	1'362
Sezioni economiche NOGA ³												
A Agricoltura, selvicoltura	329	327	314	304	271	276	1'818	1'786	1'824	1'786	1'816	1'864
B-E Attività industriale, fornitura di energia	1'265	1'258	1'250	1'226	1'242	1'175	1'690	1'679	1'654	1'635	1'640	1'580
F Costruzioni	625	611	618	628	627	620	1'695	1'673	1'674	1'665	1'654	1'641
G Commercio, riparazione	1'000	1'011	993	964	966	912	1'522	1'530	1'499	1'520	1'519	1'460
H Trasporto e magazzinaggio	396	393	393	403	410	381	1'589	1'590	1'579	1'578	1'570	1'496
I Servizi di alloggio e di ristorazione	389	391	393	406	396	281	1'500	1'486	1'483	1'505	1'450	1'134
J Servizi di informazione e comunicazioni	267	268	269	276	285	288	1'608	1'601	1'586	1'555	1'579	1'556
K Attività finanziarie e assicurative	400	404	404	381	386	392	1'665	1'678	1'653	1'636	1'641	1'681
L/N Attività immobiliari e amministrative	431	455	448	464	463	453	1'341	1'355	1'330	1'325	1'302	1'286
M Attività professionali, scientifiche e tecniche	633	658	653	697	711	696	1'542	1'551	1'533	1'524	1'513	1'474
O Amministrazione pubblica	293	296	299	290	291	305	1'418	1'414	1'399	1'394	1'381	1'392
Q Sanità e assistenza sociale	877	920	926	951	971	972	1'290	1'300	1'288	1'271	1'269	1'265
R/S/T Att. artistiche, di intrattenimento, di famiglia	371	383	388	404	416	359	1'011	1'002	1'013	1'024	1'031	924
A-T Totale	7'724	7'834	7'815	7'857	7'903	7'608	1'480	1'476	1'460	1'450	1'443	1'399
¹ I dati relativi al periodo 2010–2019 sono stati oggetto di revisione. ² Insieme delle attività produttive effettuate all'interno del territorio economico svizzero. ³ I dati relativi al ramo economico «Insegnamento» non sono raffigurati nella presente tabella a causa delle difficoltà che si riscontrano nel rilevare i componenti del tempo di lavoro. Sono tuttavia parte integrante del totale.												

Variatione del volume annuo effettivo di lavoro tra il 2019 e il 2020, secondo il sesso, la nazionalità, la condizione professionale e le sezioni economiche

G1

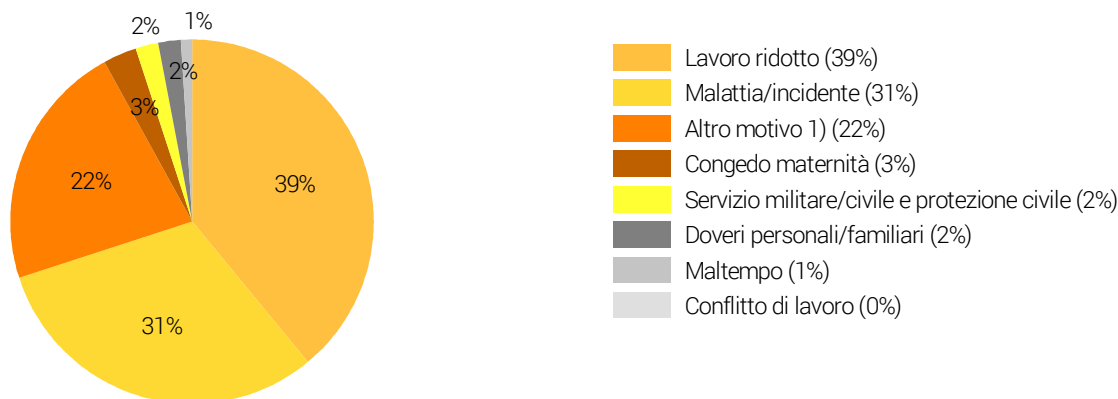


Fonte: UST - Rilevazione sulle forze di lavoro in Svizzera, RIFOS

©UST 2021

Volume annuo delle assenze nel 2020, secondo il motivo, in %

G2



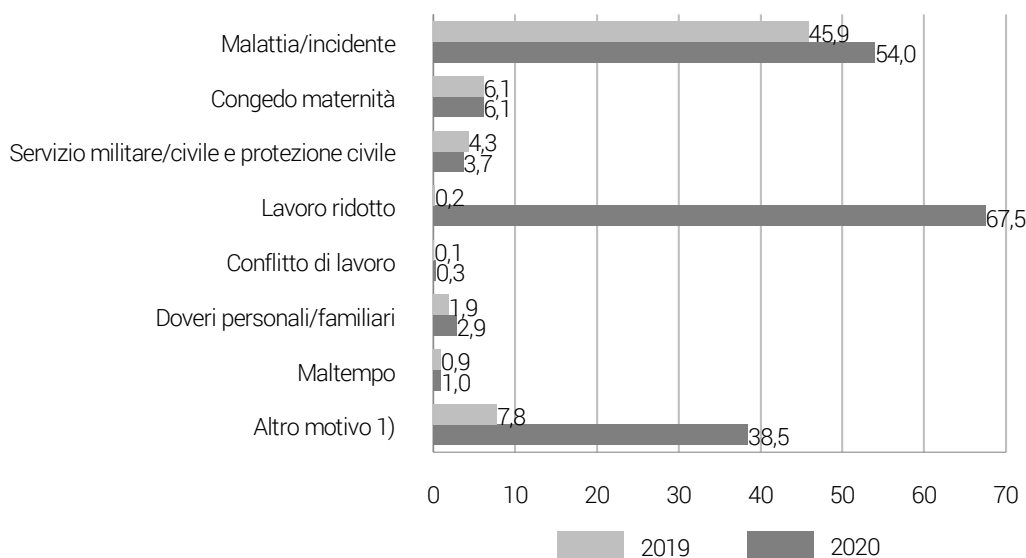
1) ad es. persone in quarantena o limitazioni nell'attività di indipendenti durante la pandemia di COVID-19

Fonte: UST - Rilevazione sulle forze di lavoro in Svizzera, RIFOS

©UST 2021

Durata annua delle assenze secondo il motivo, in ore per impiego, 2019 e 2020

G3



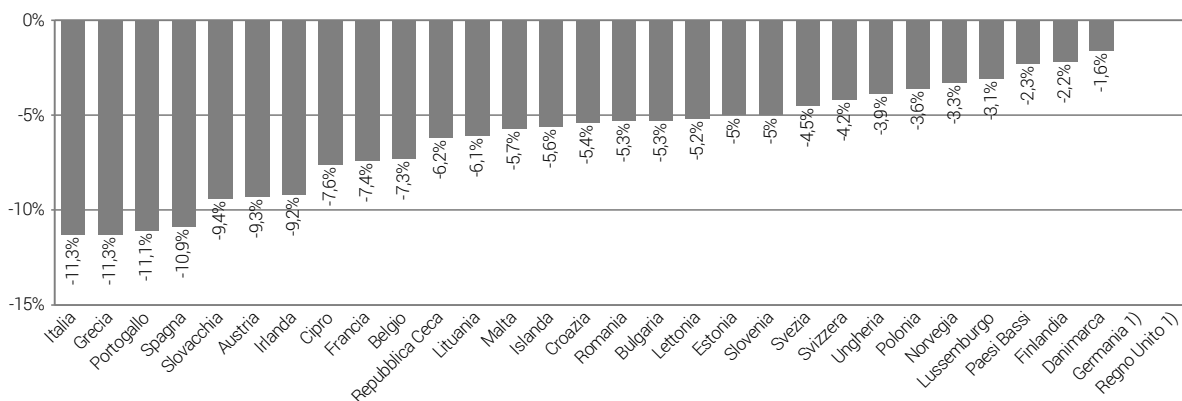
1) ad es. persone in quarantena o limitazioni nell'attività di indipendenti durante la pandemia di COVID-19

Fonte: UST - Rilevazione sulle forze di lavoro in Svizzera, RIFOS

©UST 2021

Durata settimanale effettiva del lavoro per persona occupata tra i 20 e i 64 anni di età: variazione tra il 2019 e il 2020 nel raffronto internazionale

G4



1) dati non disponibili

Fonte: Ufficio Statistico dell'Unione Europea, Eurostat

©UST 2021