

# Communiqué de presse

Embargo: 11.5.2021, 8h30

## 01 Population

Les familles en Suisse – Rapport statistique 2021

### Comment vivent les familles d'aujourd'hui en Suisse?

**En Suisse, près d'un ménage privé sur trois compte des enfants de moins de 25 ans. La grande majorité des enfants vit avec ses deux parents. 13% vivent dans un ménage monoparental et 6% dans une famille recomposée. Si les transferts sociaux permettent de réduire considérablement le taux de pauvreté, nombre de ménages monoparentaux se trouvent dans une situation financière délicate. Ils risquent davantage de tomber dans la pauvreté, de dépendre de l'aide sociale et sont dans l'ensemble moins satisfaits de leur vie. Ce sont-là quelques-uns des résultats du rapport statistique 2021 sur les familles en Suisse établi par l'Office fédéral de la statistique (OFS).**

La présence d'enfants dans le ménage influe sur la répartition des rôles entre les parents. Parmi les mères actives occupées qui élèvent des enfants de moins de 25 ans, 78% travaillent à temps partiel. C'est le cas de 40% des femmes qui vivent en couple dans un ménage sans enfant et de 31% de celles qui vivent seules. Le temps partiel est moins répandu chez les hommes: 12% des pères qui vivent avec des enfants de moins de 25 ans travaillent à temps partiel.

Dans les ménages constitués d'un couple et d'enfants en bas âge, la réalité est souvent bien loin de la répartition souhaitée de l'activité professionnelle entre les parents. 46% des couples souhaiteraient que les deux parents travaillent à temps partiel. En réalité, le modèle du «père travaillant à plein temps et la mère à temps partiel» prédomine: il est vécu par 49% des couples avec des enfants de moins de quatre ans. Dans 10% de ces couples seulement, les deux parents travaillent à temps partiel.

#### Garde des enfants par les grands-parents: la Suisse au-dessus de la moyenne européenne

En Suisse, plus d'un tiers des enfants de moins de trois ans sont confiés à une garde extrafamiliale formelle. Cela correspond à la moyenne européenne de 35%. Outre les structures de garde formelle telles que les crèches et les familles de jour affiliées à un réseau, d'autres formes de garde occupent une place importante: 40% des enfants de moins de trois ans en Suisse sont pris en charge exclusivement par leurs grands-parents, d'autres particuliers ou des familles de jour non affiliées à une organisation ou le sont en combinaison avec une garde formelle. La moyenne européenne se situe ici à 28%.

#### Un cinquième des ménages monoparentaux dépend de l'aide sociale

Nombreux sont les ménages monoparentaux dont la situation financière est tendue: 23% d'entre eux ont des difficultés voire de grandes difficultés à joindre les deux bouts, alors que c'est le cas de 13%

des ménages de couples avec enfants et de 7% de ceux formés d'un couple de moins de 65 ans sans enfant. Les ménages monoparentaux – comme les personnes vivant seules – sont particulièrement exposés à la pauvreté en termes de revenu. 21% bénéficient de prestations de l'aide sociale. C'est nettement plus que pour les autres formes de ménages. Pour les parents élevant seuls des enfants, il est souvent difficile de concilier obligations familiales et activité professionnelle, et le parent qui a la garde (en général, la mère) ne peut souvent exercer une activité professionnelle que de manière limitée. Le revenu provenant de cette dernière ne peut pas toujours être complété de manière suffisante par des pensions alimentaires.

### **Le bien-être dépend grandement de la situation familiale**

La situation familiale, et notamment le fait de vivre en couple, influe grandement sur la santé des membres du ménage et sur leur bien-être. Les personnes en ménage monoparental et celles qui vivent seules déclarent moins souvent être en bonne ou en très bonne santé (respectivement 75% et 78%) que celles vivant dans un ménage de couple avec enfants (83%) ou de couple sans enfant (81%).

De plus, la part des personnes qui se disent très satisfaites de leur vie actuelle est nettement plus basse (24%) chez les personnes vivant dans un ménage monoparental et chez celles de moins de 65 ans qui vivent seules que chez les personnes qui vivent en couple, avec ou sans enfant (respectivement 38% et 41%). Cela vaut pour le degré de satisfaction par rapport aux relations personnelles autant que par rapport aux conditions de logement.

### **L'aide informelle, un élément important des relations intergénérationnelles**

18% de la population de 25 à 80 ans apporte son aide au moins une fois par semaine à une personne limitée pour des raisons de santé dans les activités de la vie quotidienne. Quel que soit le groupe d'âge, les femmes sont plus actives que les hommes dans ce domaine (20% contre 15%).

L'âge des personnes qui fournissent de l'aide a une forte influence sur la catégorie de personnes aidées. Les 25 à 44 ans et les 45 à 64 ans soutiennent avant tout leurs parents ou beaux-parents malades ou limités pour des raisons de santé (respectivement 48% et 65%). L'aide apportée par les 65 à 80 ans bénéficie rarement à leurs parents, ceux-ci étant souvent déjà décédés. Les personnes de ce groupe d'âge assistent le plus fréquemment des personnes non apparentées telles que des voisins, des amis, etc. (42%).

## Les familles en Suisse: rapport statistique 2021

Cette publication de référence de l'Office fédéral de la statistique (OFS) se base sur des informations provenant de plusieurs statistiques et enquêtes. Elle constitue une nouvelle édition de la partie statistique du rapport 2017 sur les familles en Suisse élaboré en réponse au postulat 12.3144 Meier-Schatz «Troisième rapport sur la situation des familles en Suisse» et 01.3733 Fehr «Statistique sur les places d'accueil pour enfants en dehors du cadre familial» et approuvé par le Conseil fédéral le 26 avril 2017. Le rapport de 2017 faisait suite au rapport sur les familles publié en 2004 par le Département fédéral de l'intérieur (DFI) et à celui de l'OFS paru en 2008.

---

## Pandémie et résultats statistiques

La pandémie COVID-19, qui sévit actuellement, représente un défi majeur pour l'économie et pour la société dans son ensemble. Dans ce contexte difficile, l'Office fédéral de la statistique (OFS) doit continuer de fournir à l'opinion publique, et en particulier aux médias et aux décideurs du pays, des chiffres fiables qui permettent d'en mesurer les conséquences. Les résultats publiés dans ce communiqué de presse concernent principalement les années 2018 et 2019 et ne sont donc pas affectés par les événements actuels.

---

## Renseignements

Andrea Mosimann, OFS, section Démographie et migration, tél.: +41 58 463 64 71,

e-mail: [andrea.mosimann@bfs.admin.ch](mailto:andrea.mosimann@bfs.admin.ch)

Service des médias OFS, tél.: +41 58 463 60 13, e-mail: [media@bfs.admin.ch](mailto:media@bfs.admin.ch)

## Nouvelle parution

«Les familles en Suisse - Rapport statistique 2021», numéro OFS: 1011-2100,

Commandes de publications: tél. +41 58 463 60 60, e-mail: [order@bfs.admin.ch](mailto:order@bfs.admin.ch)

## Offre en ligne

Autres informations et publications: [www.bfs.admin.ch/news/fr/2021-0228](http://www.bfs.admin.ch/news/fr/2021-0228)

La statistique compte pour vous: [www.la-statistique-compte.ch](http://www.la-statistique-compte.ch)

Abonnement aux NewsMails de l'OFS: [www.news-stat.admin.ch](http://www.news-stat.admin.ch)

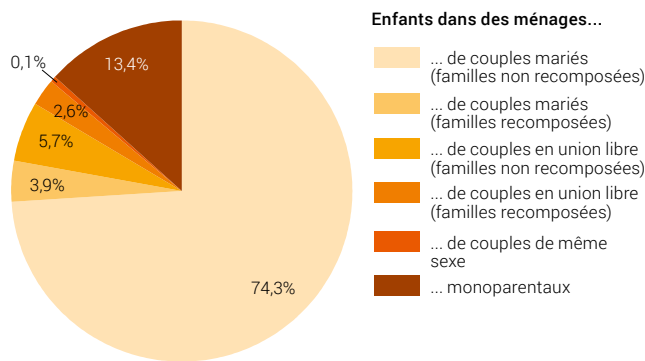
Le site de l'OFS: [www.statistique.ch](http://www.statistique.ch)

## Accès aux résultats

Ce communiqué est conforme aux principes du Code de bonnes pratiques de la statistique européenne. Ce dernier définit les bases qui assurent l'indépendance, l'intégrité et la responsabilité des services statistiques nationaux et communautaires. Les accès privilégiés sont contrôlés et placés sous embargo.

Aucun accès privilégié n'a été accordé pour ce communiqué.

## Enfants de moins de 25 ans selon le type de ménage, en 2019



Note: Est considérée comme «enfant» toute personne âgée de moins de 25 ans habitant avec au moins un de ses deux parents.

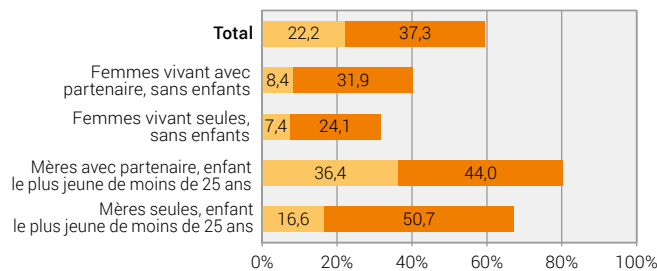
Source: OFS – Relevé structurel (RS)

© OFS 2021

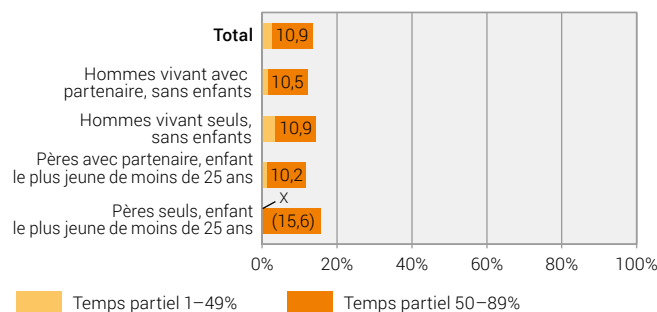
## Personnes actives occupées à temps partiel selon le sexe, la situation familiale et le taux d'occupation, en 2019

Personnes de 25 à 54 ans, en % des personnes actives occupées

### Femmes



### Hommes



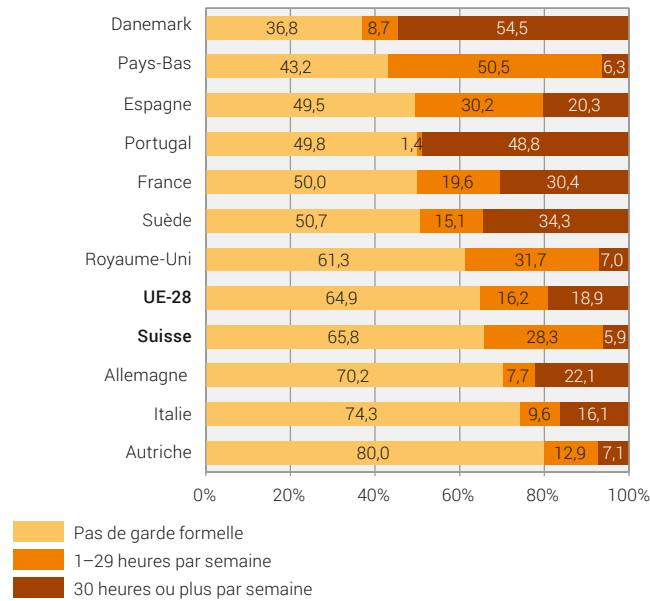
(Chiffre): Extrapolation basée sur moins de 50 observations. Les résultats sont à interpréter avec beaucoup de précaution.

X: Extrapolation sur la base de moins de 5 observations. Les résultats ne sont pas publiés.

Source: OFS – Enquête suisse sur la population active (ESPA)

© OFS 2021

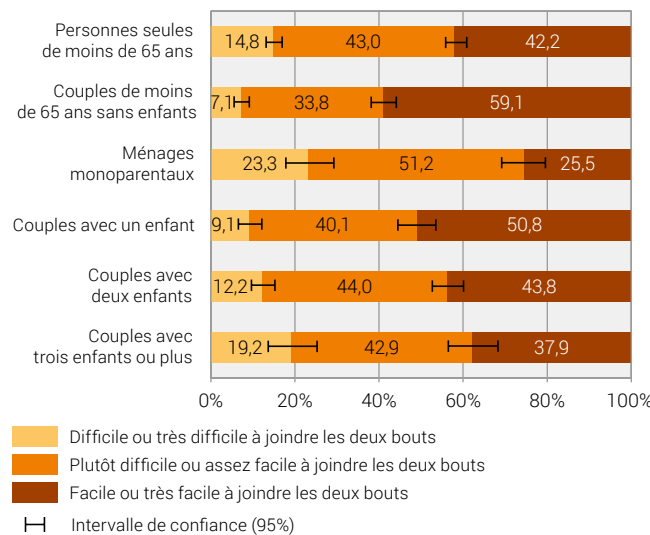
## Enfants de moins de 3 ans selon le nombre d'heures de garde formelle dans une sélection de pays européens, en 2018



Garde formelle: crèches, garderies, familles de jour organisées en réseau

Source: Eurostat – Enquête sur les revenus et les conditions de vie, SILC-2018 version 08.03.2020 © OFS 2021

## Part de personnes selon la difficulté de leur ménage à joindre les deux bouts, en 2018

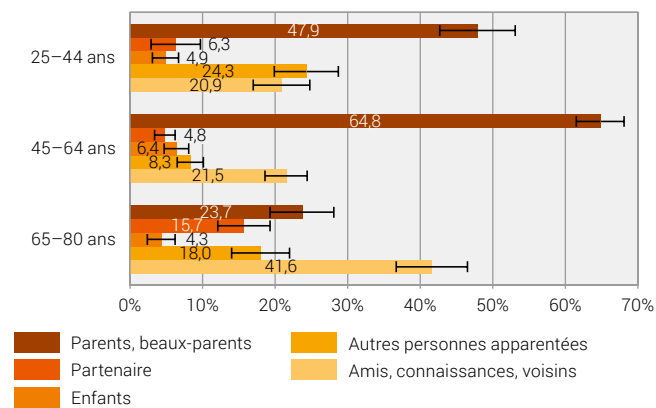


Note: Ces résultats se basent sur une distribution de personnes. Est considérée comme «enfant» toute personne âgée de moins de 25 ans habitant avec au moins un de ses deux parents. Les intervalles de confiance indiqués concernent les séries «difficile ou très difficile à joindre les deux bouts» ou «facile ou très facile à joindre les deux bouts».

Source: OFS – Enquête sur les revenus et les conditions de vie, SILC-2018 version 7.10.2019 © OFS 2021

## Aide fournie à des personnes limitées pour des raisons de santé: personnes aidées, en 2018

Personnes de 25 à 80 ans ayant fourni une aide à des personnes de leur entourage au moins une fois par semaine au cours des 12 derniers mois



Intervalles de confiance (95%)

Note: Il était possible de mentionner jusqu'à quatre personnes, c'est pourquoi la somme des relations est supérieure à 100%.