



# Communiqué de presse

Embargo: 19.12.2016, 9:15

---

## 13 Protection sociale

N° 0351-1612-90

Statistique suisse de l'aide sociale 2015: résultats nationaux

### Taux d'aide sociale inchangé depuis 2013

Neuchâtel, 19.12.2016 (OFS) – **En 2015, 265'626 personnes ont bénéficié d'une aide sociale économique. Cela signifie que 3,2% de la population résidante a été soutenue par une prestation d'aide sociale au moins une fois dans l'année. Le taux d'aide sociale est resté inchangé depuis 2013. 4,1% des ménages ont bénéficié d'une aide sociale. Ce sont là quelques-uns des résultats actuels de la statistique de l'aide sociale réalisée par l'Office fédéral de la statistique (OFS).**

En 2015, le nombre de personnes ayant bénéficié de prestations de l'aide sociale a augmenté de 3600 environ ou de 1,4% par rapport à l'année précédente. La hausse du nombre de bénéficiaires observée depuis 2008 se poursuit donc. Le taux d'aide sociale, qui indique le rapport entre le nombre de bénéficiaires de l'aide sociale et la population résidante, s'élevait à 3,2% en 2015 pour l'ensemble de la Suisse. L'augmentation du nombre de bénéficiaires suit donc la croissance démographique.

#### Des taux d'aide sociale cantonaux stables ou en recul

L'évolution des taux d'aide sociale cantonaux ne fait pas apparaître de changement marqué par rapport aux années précédentes. Les taux sont toujours supérieurs à la moyenne dans les cantons avec des centres urbains. A l'inverse, les cantons ruraux font état de valeurs plus basses que la moyenne. Par rapport à l'année précédente, le taux d'aide sociale a augmenté dans neuf cantons, alors qu'il n'a pas changé dans huit cantons. Il a baissé dans neuf cantons (Appenzell Rhodes-Extérieures, Berne, Fribourg, Glaris, Obwald, Schwytz, Soleure, Uri et Vaud).

#### Enfants, divorcés et étrangers sont les plus exposés au risque de devoir recourir à l'aide sociale

Les enfants et les jeunes de moins de 18 ans, les personnes divorcées et celles de nationalité étrangère sont toujours les plus représentés dans l'aide sociale. Le taux d'aide sociale des personnes mineures s'est accru de 4,5% à 5,2% depuis 2009, alors que le risque de dépendre de l'aide sociale a augmenté pendant cette période de 0,1 point chez les personnes de nationalité étrangère, pour atteindre 6,2% en 2015. Avec un taux de 5,6% en 2015, les personnes divorcées présentent également un risque élevé de dépendre de l'aide sociale.

**Le recours à l'aide sociale est plus fréquent quand le ménage compte des personnes mineures**

En 2015, près de 148'000 ménages comptaient au moins une personne bénéficiaire de l'aide sociale. Rapporté à l'ensemble des ménages privés en Suisse, cela représente un taux des ménages soutenus par l'aide sociale de 4,1%. Les ménages comptant des personnes mineures (de moins de 18 ans) sont proportionnellement plus nombreux (5,0%) à bénéficier d'une aide sociale que ceux sans personnes mineures (3,9%). Le taux est le plus faible pour les ménages composés d'adultes mariés. Il est de 0,7% pour ceux sans personnes mineures et de 1,7% pour ceux comptant des personnes mineures.

Parmi les types de ménages considérés dans la statistique de l'aide sociale, les ménages d'une personne forment le plus grand groupe. Ils représentent 45,5% de tous les ménages bénéficiant d'une aide sociale. Leur taux de ménages par rapport à l'ensemble des ménages d'une personne est de 5,4%. Ainsi, près d'un ménage d'une personne sur 19 a bénéficié au moins une fois d'une aide sociale en 2015. 22,1% des ménages composés uniquement d'une personne adulte et de personnes mineures ont bénéficié d'une aide sociale. Les ménages monoparentaux comptant des personnes mineures dépendent par conséquent particulièrement souvent de l'aide sociale.

OFFICE FÉDÉRAL DE LA STATISTIQUE  
Service des médias

### **La statistique suisse de l'aide sociale**

La statistique suisse de l'aide sociale établie par l'Office fédéral de la statistique (OFS) a pour but de fournir des informations sur l'aide sociale qui soient comparables aux niveaux suisse, cantonal et régional. Elle a été mise sur pied en étroite collaboration par la Confédération, les cantons et les communes. Les dossiers d'aide sociale ou les unités d'assistance et les personnes qui en font partie sont relevés à l'aide d'un questionnaire standardisé. L'OFS veille au bon déroulement du relevé des données, assume la responsabilité de la livraison des données et exploite ces dernières. Les résultats de la statistique suisse de l'aide sociale se basent depuis 2009 sur un relevé de données exhaustif dans tous les cantons.

### **Le taux d'aide sociale**

Le taux d'aide sociale est l'indicateur le plus important de la statistique de l'aide sociale. Il mesure la part des personnes ayant bénéficié au moins d'une aide sociale pendant l'année dans la population résidante permanente conformément à la statistique de la population et des ménages (STATPOP) au 31 décembre de l'année précédente.

### **Le taux des ménages soutenus par l'aide sociale**

Le taux des ménages mesure la part des ménages comptant au moins une personne bénéficiaire de l'aide sociale sur tous les ménages de la population résidante de l'année précédente. Un ménage peut inclure, outre une unité d'assistance (dossiers d'aide sociale), également d'autres personnes ne recourant pas à l'aide sociale ou d'autres unités d'assistance.

.....

#### **Renseignements:**

Stéphanie Rumo, OFS, Section Aide sociale, tél.: +41 58 463 65 29, e-mail :

[stephanie.rumo@bfs.admin.ch](mailto:stephanie.rumo@bfs.admin.ch)

Service des médias OFS, tél. +41 58 463 60 13, e-mail: [kom@bfs.admin.ch](mailto:kom@bfs.admin.ch)

.....

#### **Nouvelles parutions:**

Statistique suisse de l'aide sociale 2015: taux d'aide sociale stable à 3,2% (4 pages), n° de commande: 767-1500, gratuit

Commandes de publications: tél. +41 58 463 60 60, fax: +41 58 463 60 61,

e-mail: [order@bfs.admin.ch](mailto:order@bfs.admin.ch)

.....

#### **Offre en ligne:**

Autres informations et publications: [www.bfs.admin.ch/news/fr/2016-0529](http://www.bfs.admin.ch/news/fr/2016-0529)

La statistique compte pour vous. [www.la-statistique-compte.ch](http://www.la-statistique-compte.ch)

Abonnement aux NewsMails de l'OFS: [www.statistique.admin.ch](http://www.statistique.admin.ch)

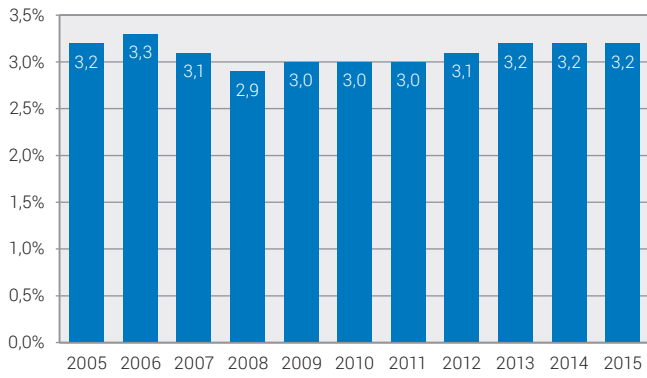
.....

Ce communiqué est conforme aux principes du Code de bonnes pratiques de la statistique européenne. Ce dernier définit les bases qui assurent l'indépendance, l'intégrité et la responsabilité des services statistiques nationaux et communautaires. Les accès privilégiés sont contrôlés et placés sous embargo.

La Conférence des directrices et directeurs cantonaux des affaires sociales (CDAS) a reçu ce communiqué de presse trois jours avant sa publication pour pouvoir accomplir les tâches qui lui incombent.

Taux d'aide sociale en Suisse, 2005–2015

G 1

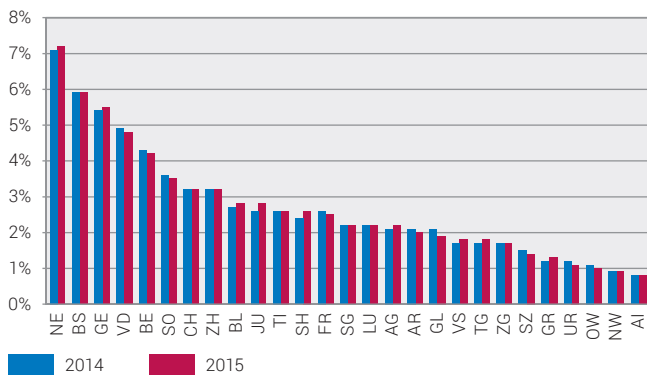


Source: OFS – Statistique de l'aide sociale

© OFS 2016

Taux d'aide sociale par canton, en 2014 et 2015

G 2

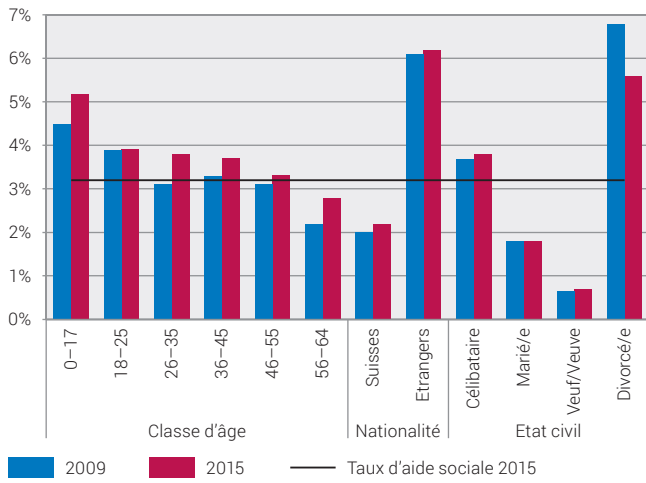


Source: OFS – Statistique de l'aide sociale

© OFS 2016

### Taux d'aide sociale selon les caractéristiques socio-démographiques, 2005 et 2015

G 3



### Taux de ménages soutenus par l'aide sociale, 2015 G 4

