

2015– 2019



13

Sécurité sociale

Neuchâtel 2021

Statistique des caisses de pensions

Principaux résultats 2015–2019



Schweizerische Eidgenossenschaft
Confédération suisse
Confederazione Svizzera
Confederaziun svizra

Département fédéral de l'intérieur DFI
Office fédéral de la statistique OFS

Caisses de pensions

13 Sécurité sociale

2019



Institutions de prévoyance

1491



Assurés actifs

4 343 703



Placements, mrds de fr.

1005



Retraités

(rentes de vieillesse)

819 887

Prestations

28 973

Rente de vieillesse
annuelle moyenne,
francs



195 507

Capital vieillesse
moyen versé, francs

Catégories des placements



- ① Obligations **30,3%**
- ② Actions **30,1%**
- ③ Biens immobiliers **20,2%**
- ④ Placements alternatifs **8,7%**
- ⑤ Autres **6,0%**
- ⑥ Liquidités **4,7%**

Source: OFS – Statistique des caisses de pensions 2019



www.statistique.ch

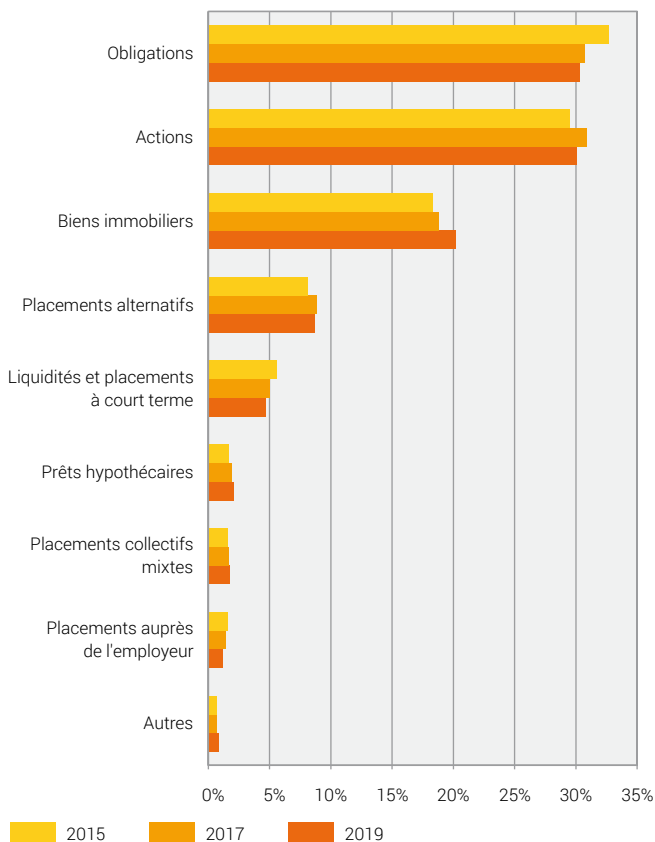
© OFS 2021

Actifs en millions de francs	2015	2017	2019
Placements directs et collectifs	786 305	892 807	1 003 633
Liquidités et placements à court terme	43 842	45 004	47 435
Créances et prêts y compris IA	3 311	4 925	7 586
Créances auprès de l'employeur	12 317	11 410	10 916
Participations auprès de l'employeur	1 712	1 589	804
Obligations suisses	108 943	110 837	129 668
Obligations étrangères en francs suisses	41 132	37 378	34 484
Obligations étrangères en monnaie étrangère	107 938	126 079	140 840
Prêts hypothécaires	13 715	16 793	20 636
Biens immobiliers suisses	131 059	149 270	176 032
Biens immobiliers étrangers	12 856	18 829	26 612
Actions suisses	80 530	92 277	101 922
Actions étrangères	151 822	184 139	200 994
Private Equity	11 163	14 404	19 267
Hedge Funds	17 799	19 630	15 773
Insurance Linked Securities	6 213	7 659	8 452
Matières premières	8 891	9 399	9 675
Infrastructures	3 736	6 519	9 790
Autres placements alternatifs	16 469	21 677	24 922
Placements collectifs mixtes	12 740	14 920	17 763
Autres actifs	117	69	62
Compte de régularisation actif	1 777	1 447	1 508
Total des actifs¹	788 082	894 254	1 005 141
dont placements collectifs	452 486	568 443	678 080

¹ sans les actifs de contrats d'assurance

Catégories des placements, en 2015, 2017 et 2019

En % du total des actifs¹



¹ sans les actifs de contrats d'assurance

Passifs en millions de francs	2015	2017	2019
Engagements et autres passifs	16 627	16 071	16 990
Prestations de libre passage et rentes	8 614	9 048	11 018
Banques, assurances	1 136	1 003	493
Autres dettes	3 512	3 125	2 776
Autres passifs ¹	3 365	2 895	2 703
Réserves de cotisations de l'employeur	9 094	9 702	9 248
Capitaux de prévoyance et provisions techniques	735 954	808 477	914 130
Avoir de vieillesse LPP selon les comptes témoins	162 883	173 377	196 992
Capital de prévoyance restant assurés actifs	221 394	245 271	286 828
Capital de prévoyance bénéficiaires de rentes	317 867	350 642	379 261
Provisions techniques	33 810	39 187	51 049
Réserves de fluctuations de valeur	52 222	84 819	93 528
Capital de fondation, fonds libres	5 186	7 474	7 261
Découvert	-31 001	-32 289	-36 016
Total des passifs²	788 082	894 254	1 005 141

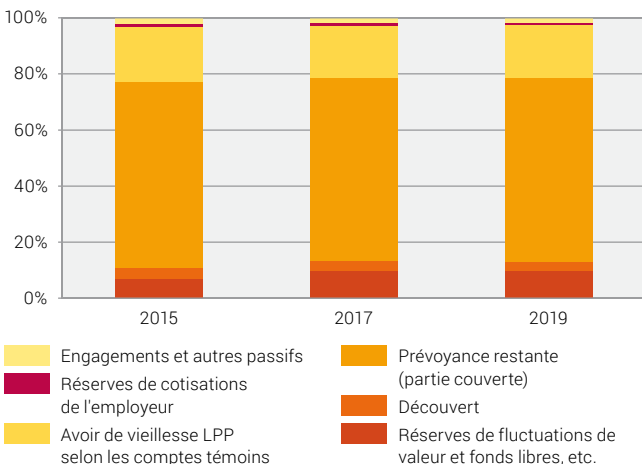
¹ compte de régularisation passif, provisions non techniques

² sans les passifs de contrats d'assurance

Source: OFS – Statistique des caisses de pensions 2019

© OFS 2021

Répartition des passifs, en 2015, 2017 et 2019¹



¹ sans les passifs de contrats d'assurance

Source: OFS – Statistique des caisses de pensions 2019

© OFS 2021

Extrait du compte d'exploitation

T3

En millions de francs		2015	2017	2019
K	Cotisations et apports ordinaires et autres	53 608	54 729	58 856
	Cotisations réglementaires – assurés actifs	17 884	18 942	20 326
	Cotisations réglementaires – employeurs	25 621	27 020	28 572
	Prélèvement des réserves de cotisations de l'employeur pour le financement de cotisations	-649	-665	-696
	Versements uniques et sommes des rachats – assurés actifs	5 276	5 689	6 778
	Versements uniques et sommes des rachats – employeurs	3 151	876	1 978
	Cotisations d'assainissement – assurés actifs	80	68	57
	Cotisations d'assainissement – employeurs	424	274	193
	Apports dans les réserves de cotisations de l'employeur	1 013	1 785	1 103
L	Prestations d'entrée	32 053	35 345	47 623
	Apports de libre passage	28 900	31 750	43 808
K-L	Apports provenant de cotisations et de prestations d'entrée	85 661	90 074	106 479
M	Prestations réglementaires	-34 333	-36 714	-39 650
	Rentes de vieillesse	-21 353	-22 572	-23 725
	Rentes de survivants	-3 742	-3 857	-3 955
	Rentes d'invalidité	-2 184	-2 149	-2160
	Prestations en capital à la retraite	-6 293	-7 306	-8 881
N	Prestations extra-réglementaires	-67	-57	-57
O	Prestations de sortie, versements anticipés, etc.	-39 497	-42 243	-51 162
	Prestations de libre passage en cas de sortie	-35 310	-37 661	-47 370
	Versements anticipés pour la propriété du logement	-1 490	-1 517	-1 499
	Versements en cas de divorce	-756	-756	-829
M-O	Dépenses relatives aux prestations et versements anticipés	-73 897	-79 014	-90 869
P/Q	Dissolution/constitution de capitaux de prévoyance, provisions techniques et réserves de cotisations	-30 252	-39 379	-83 689
R	Produits de prestations d'assurance	18 080	19 755	44 350
S	Charges d'assurance	-22 756	-22 283	-21 495
K-S	Résultat net de l'activité d'assurance	-23 164	-30 847	-45 224
T	Résultat net des placements	5 817	64 105	95 465
U	Dissolution (+)/constitution (-) de provisions non techniques	-97	253	-50
V	Autres produits	137	136	213
W	Autres charges	-57	-46	-84
X	Frais d'administration	-893	-922	-942

Extrait du compte d'exploitation (suite)

T3

En millions de francs	2015	2017	2019
K-X <i>Excédent des produits/charges avant constitution/dissolution des réserves de fluctuations de valeur</i>	-18 257	32 679	49 378
Y <i>Dissolution (+)/constitution (-) des réserves de fluctuations de valeur</i>	13 606	-27 588	-42 920
Z <i>Excédent des produits (+)/excédent des charges (-)</i>	-4 651	5 091	6 458

Source: OFS – Statistique des caisses de pensions 2019

© OFS 2021

Bénéficiaires et prestations

T4

Bénéficiaires de prestations	2015	2017	2019
Total des bénéficiaires de prestations	1 131 522	1 185 172	1 233 492
<i>Bénéficiaires de rentes (à la date de clôture)</i>	1 091 803	1 140 696	1 182 464
Rentes de vieillesse	720 815	773 299	819 887
Rentes d'invalidité	120 706	117 286	113 029
Rentes d'enfants ¹	47 523	44 491	44 041
Rentes de conjoint	186 484	189 571	190 604
Rentes d'orphelin	15 952	15 788	14 651
Autres rentes	323	261	252
<i>Bénéficiaires de prestations réglementaires en capital</i>	39 719	44 476	51 028
à la retraite	34 282	38 688	45 426
en cas de décès et d'invalidité	5 437	5 788	5 602
Bénéficiaires de prestations de sortie, versements anticipés pour l'EPL/divorce	721 956	730 497	877 497
Prestations en millions de francs	2015	2017	2019
Total des prestations	34 240	36 684	39 642
<i>Rentes (à la date de clôture)</i>	27 192	28 555	29 837
Rentes de vieillesse	21 243	22 517	23 754
Rentes d'invalidité	1 988	1 970	1 933
Rentes d'enfants ¹	197	196	192
Rentes de conjoint	3 663	3 770	3 861
Rentes d'orphelin	97	97	92
Autres rentes	4	5	5
<i>Prestations réglementaires en capital</i>	7 048	8 129	9 805
à la retraite	6 293	7 306	8 881
en cas de décès et d'invalidité	755	823	924
Prestations de sortie, versements EPL/divorce	37 556	39 934	49 698

¹ rentes d'enfants de retraités et d'enfants d'invalides

Source: OFS – Statistique des caisses de pensions 2019

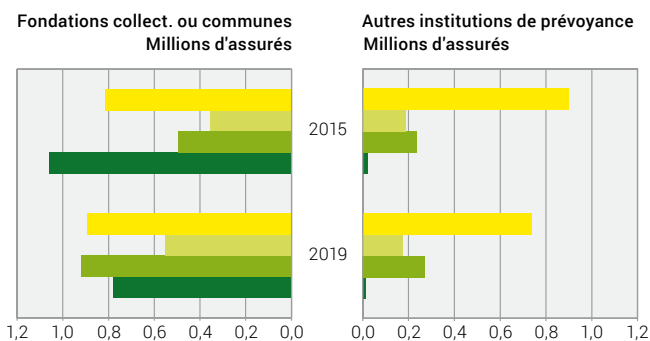
© OFS 2021

Institutions de prévoyance (IP)	2015	2017	2019
Total des IP	1 782	1 643	1 491
IP enregistrées soumises à la LPP	1 493	1 386	1 257
de droit public	75	74	70
de droit privé	1 418	1 312	1 187
IP non enregistrées assurant la partie pré- et subobligatoire	289	257	234
de droit public	1	1	1
de droit privé	288	256	233
Assurés actifs	2015	2017	2019
Total des assurés actifs	4 068 196	4 177 769	4 343 703
IP enregistrées soumises à la LPP	3 964 347	4 076 594	4 233 354
de droit public	570 347	584 841	597 437
de droit privé	3 394 000	3 491 753	3 635 917
IP non enregistrées assurant la partie pré- et subobligatoire	103 849	101 175	110 349
de droit public	86	104	110
de droit privé	103 763	101 071	110 239

Source: OFS – Statistique des caisses de pensions 2019

© OFS 2021

Assurés actifs selon la forme administrative et la couverture des risques, en 2015 et 2019



Type de couverture des risques:

- Autonome (sans réassurance)
- Autonome (avec assurance excess-of-loss/stop-loss)
- Semi-autonome (couverture d'au moins un des risques de décès ou d'invalidité par une compagnie d'assurance)
- Collective (couverture de tous les risques par une compagnie d'assurance)

Source: OFS – Statistique des caisses de pensions 2019

© OFS 2021

Principaux résultats de la statistique des caisses de pensions

T6

	2015	2017	2019
Institutions de prévoyance	1 782	1 643	1 491
Assurés actifs	4 068 196	4 177 769	4 343 703
Cotisations et apports des assurés actifs (en mios de francs)	23 304	24 760	27 188
Cotisations et apports de l'employeur (en mios de francs)	29 773	29 424	31 204
Bénéficiaires de prestations ¹ (rentes et capital)	1 131 522	1 185 172	1 233 492
Rentes ¹ (en mios de francs)	27 285	28 585	29 845
Prestations en capital ¹ (en mios de francs)	7 048	8 129	9 805
Résultat net des placements (en mios de francs)	5 817	64 105	95 465
Total du bilan ² (en mios de francs)	788 082	894 254	1 005 141

¹ en cas de vieillesse, de décès et d'invalidité

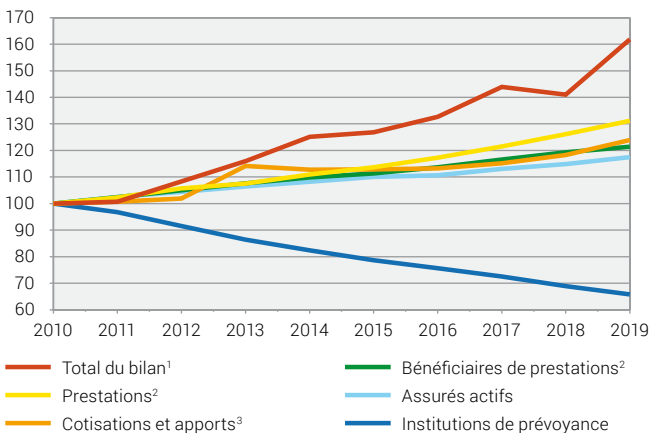
² sans les actifs/passifs de contrats d'assurance

Source: OFS – Statistique des caisses de pensions 2019

© OFS 2021

Principaux résultats de la statistique des caisses de pensions

Indice 2010 = 100



¹ sans les actifs/passifs de contrats d'assurance

² en cas de vieillesse, de décès et d'invalidité

³ cotisations et apports ordinaires et autres (lettre K, Swiss GAAP RPC 26)

Source: OFS – Statistique des caisses de pensions 2019

© OFS 2021

Éditeur:	Office fédéral de la statistique (OFS)
Renseignements:	Daniel Ehrlich, OFS, tél. 058 463 66 80
Rédaction:	Daniel Ehrlich, OFS
Contenu:	Olivier Geiser, OFS; Claudine Nussbaumer, OFS
Série:	Statistique de la Suisse
Domaine:	13 Sécurité sociale
Langue du texte original:	allemand
Traduction:	Services linguistiques de l'OFS
Mise en page:	section DIAM, Prepress / Print
Graphiques:	section BEVO, OFS
En ligne:	www.statistique.ch
Imprimés:	www.statistique.ch Office fédéral de la statistique, CH-2010 Neuchâtel, order@bfs.admin.ch , tél. 058 463 60 60 Impression réalisée en Suisse
Copyright:	OFS, Neuchâtel 2021 La reproduction est autorisée, sauf à des fins commerciales, si la source est mentionnée.
Numéro OFS:	555-1900