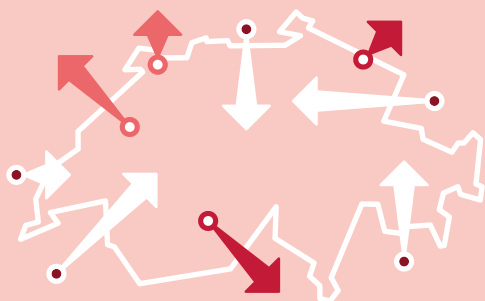


Chiffres de 2019, sauf indication contraire



Produit intérieur brut (PIB)

## 726 921 mios de fr.

à prix courants, provisoire

84 769 fr. par habitant

## +1,1%

Variation par rapport à l'année précédente  
aux prix de l'année précédente, provisoire

## 731 903 mios de fr.

Revenu national brut (RNB)


à prix courants, provisoire

## 362 828 mios de fr.

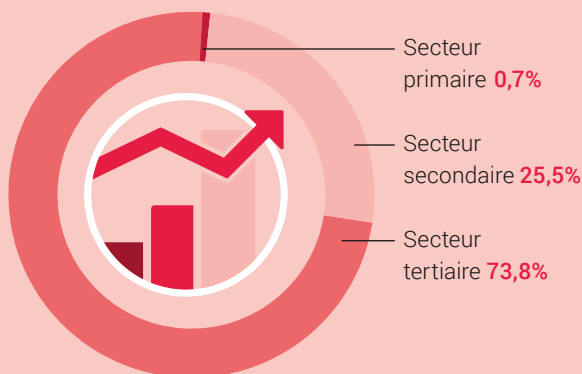
Consommation des ménages

à prix courants,  
provisoire

42 311 fr. par habitant



Structure de l'économie suisse  
% du PIB, part des secteurs économiques



Secteur  
primaire **0,7%**

Secteur  
secondaire **25,5%**

Secteur  
tertiaire **73,8%**



## 20,8%

Épargne des ménages, en % du revenu disponible  
brut ajusté, y compris 2<sup>e</sup> pilier