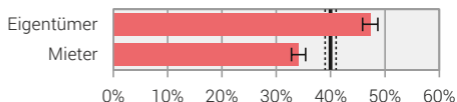
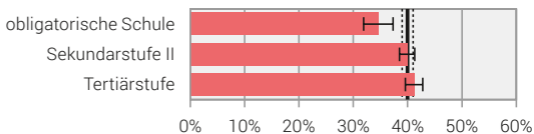
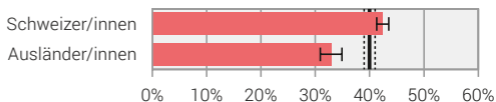
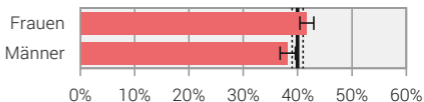
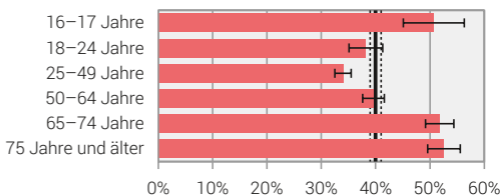
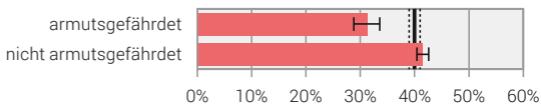
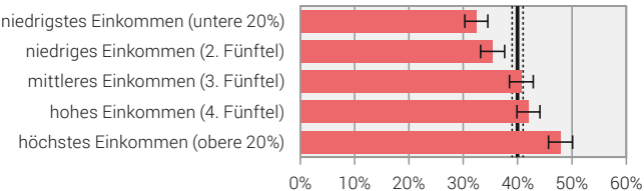




Zufriedenheit in Bezug auf das jetzige Leben, nach verschiedenen sozio-demografischen Merkmalen, 2019

Anteil Personen ab 16 Jahren mit sehr hohem Zufriedenheitsgrad



Klassen der verfügbaren Äquivalenzeinkommen



 Gesamtbevölkerung
  Vertrauensintervall (95%)

Sehr hoher Zufriedenheitsgrad: Werte im Skalenbereich 9–10. Fragestellung: Wie zufrieden sind Sie ganz allgemein mit Ihrem jetzigen Leben, wenn 0 «gar nicht zufrieden» und 10 «vollständig zufrieden» bedeutet?