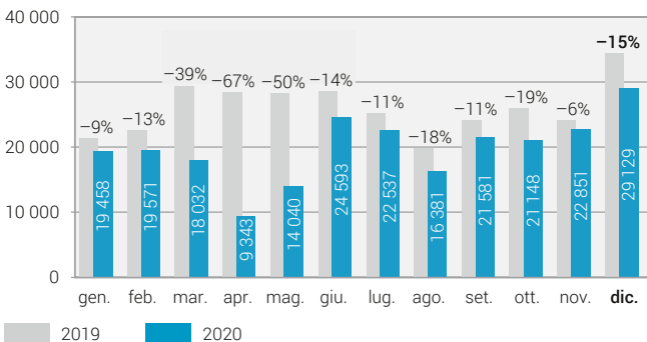


# Nuove immatricolazioni di automobili

Dati mensili

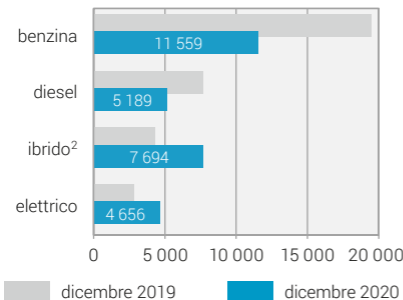
## Totale

Numero di veicoli; variazione 2019/2020

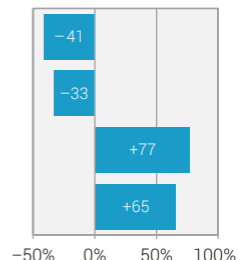


## Per tipo di carburante<sup>1</sup>

Numero di veicoli



Variazione, in %



Stato: il 3 gennaio 2021

<sup>1</sup> Il grafico non include altri carburanti (gas, idrogeno ecc.): in totale 31 nuove immatricolazioni a dicembre 2020 (-59% rispetto a dicembre 2019)

<sup>2</sup> benzina-elettrico, diesel-elettrico