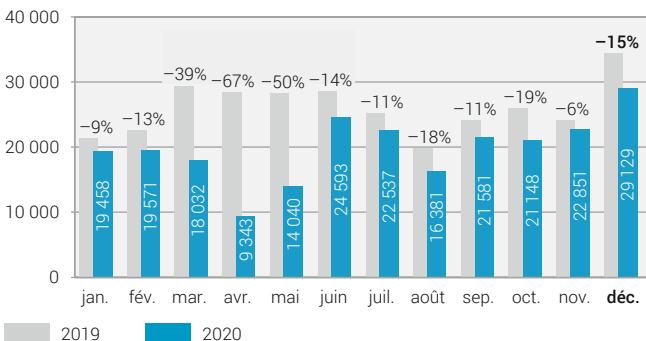


# Nouvelles mises en circulation de voitures de tourisme

Données mensuelles

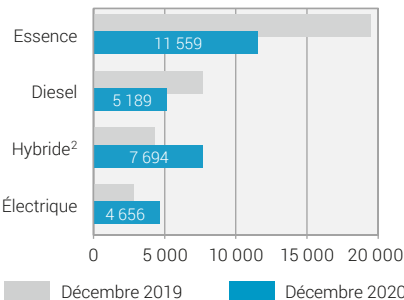
## Total

Nombre de véhicules; variation 2019/2020

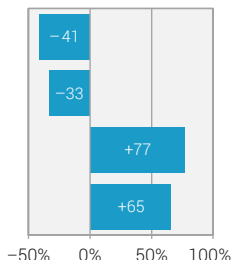


## Selon le carburant<sup>1</sup>

Nombre de véhicules



Variation, en %



État: 3 janvier 2021

<sup>1</sup> Le graphique ne mentionne pas les autres types de carburants (gaz, hydrogène, etc.): au total 31 nouvelles mises en circulation en décembre 2020 (-59% par rapport à décembre 2019)

<sup>2</sup> Essence-électrique, diesel-électrique