



Communiqué de presse

Embargo: 27.11.2020, 8h30

03 Travail et rémunération

Participation des femmes au marché du travail 2010-2019

Participation des femmes au marché du travail et leur niveau de qualification: forte progression entre 2010 et 2019

Le taux de femmes actives occupées s'est nettement accru entre 2010 et 2019, passant de 56,9% à 60,0%. L'accroissement s'est surtout fait sentir chez les femmes âgées de 55 à 64 ans et les mères dont l'enfant le plus jeune a moins de 7 ans. En 2019, 50,1% des femmes actives occupées exerçaient une profession hautement qualifiée, soit une augmentation de 8,8 points de pourcentage par rapport à 2010. La tendance à la hausse du nombre de femmes hautement qualifiées est également perceptible en Europe (UE et AELE). Ce sont là quelques résultats tirés de la publication *Participation des femmes au marché du travail de 2010 à 2019*, diffusée par l'Office fédéral de la statistique (OFS).

Avec une progression de plus de 3 points de pourcentage entre 2010 et 2019, le taux de femmes actives occupées âgées de 15 ans ou plus a atteint pour la première fois la barre des 60% en Suisse. L'accroissement a dépassé la moyenne chez les femmes de 55 à 64 ans (+9,6 points de pourcentage à 66,6%) et chez celles âgées de 25 à 39 ans (+6,3 points à 83,5%). Chez les mères dont l'enfant le plus jeune a moins de 7 ans, le taux d'actives occupées a également enregistré une nette hausse, augmentant de 10,3 points de pourcentage pour se situer à 74,8% (+4,8 points à 81,7% chez les mères dont l'enfant le plus jeune a entre 7 et 14 ans).

Taux de femmes actives occupées: la Suisse deuxième au niveau européen

En Europe (UE et AELE), c'est l'Islande qui affiche le taux d'actives occupées le plus élevé parmi les femmes de 15 à 64 ans (81,9%). La Suisse arrive en deuxième position (76,3%), soit à un niveau nettement supérieur à la moyenne européenne (UE-28: 64,1%). En ce qui concerne les pays voisins, ce taux s'avère aussi relativement élevé en Allemagne (72,8%) et en Autriche (69,2%), tandis que l'Italie présente la deuxième valeur la plus faible (50,1%). En France, le taux de femmes actives occupées se situait à 62,4% en 2019.

Nettement plus de femmes actives occupées hautement qualifiées

Durant la période étudiée, la part des femmes actives occupées hautement qualifiées s'est accrue de 8,8 points de pourcentage en Suisse pour atteindre 50,1%. Sont considérés comme hautement qualifiés selon la Classification internationale type des professions (CITP), les grands groupes de professions suivants: directrices, cadres de direction et gérantes, professions intellectuelles et

scientifiques et professions intermédiaires. En moyenne, l'Europe compte un peu moins de femmes exerçant des métiers hautement qualifiés, mais leur part est également en hausse (+3,4 points de pourcentage à 45,2%). Au Luxembourg et en Suède, le pourcentage de femmes exerçant une profession hautement qualifiée est nettement plus élevé qu'en Suisse (respectivement 63,9% et 58,6% en 2019).

Hausse du taux d'occupation moyen des femmes travaillant à temps partiel

Entre 2010 et 2019, le taux d'occupation moyen des femmes travaillant à temps partiel est passé de 46% à 49%, cette augmentation s'expliquant surtout par la progression de la part de celles qui travaillent à un taux compris entre 70% et 89% (+2,7 points de pourcentage à 16,2% des femmes actives occupées). À l'inverse, les taux partiels inférieurs à 20% ont légèrement reculé (-0,7 point à 5,3% des femmes actives occupées).

Pour ce qui est du travail à temps partiel, la Suisse occupe également la deuxième place parmi les États de l'UE et de l'AELE. En 2019, 62,7% des femmes actives occupées en Suisse travaillaient à temps partiel. Seuls les Pays-Bas affichent une proportion plus élevée (75,5%). Dans l'ensemble de l'Europe, près d'un tiers des femmes actives occupées travaillaient à un taux réduit en 2019.

Multiactivité: deux fois plus fréquente en Suisse que dans les pays de l'UE et de l'AELE

En Suisse, 10,7% des femmes actives occupées (sans les apprenties) combinaient plusieurs emplois en 2019, contre 9,0% en 2010. Dans l'UE-28, le taux de multiactivité atteint moins de la moitié de la valeur suisse (4,5%, apprenties comprises). C'est l'Islande qui affiche la proportion la plus élevée de femmes multiactives (11,4%), la Suisse arrivant deuxième (10,4%).

Forte progression des femmes dans la santé humaine et l'action sociale

En 2019, la plus grande proportion de femmes actives occupées a été relevée dans la branche «Santé humaine et l'action sociale». C'est d'ailleurs dans cette branche que la part des femmes actives occupées a enregistré sa hausse la plus forte entre 2010 et 2019 (+2,8 points de pourcentage à 23,7%). Vient ensuite la branche «Commerce et réparation», qui a toutefois accusé le plus fort recul (-2,8 points à 12,9%). La part de femmes actives occupées dans la branche «Hébergement et restauration» a également enregistré une diminution (4,7% en 2019 contre 5,8% en 2010).

Renseignements

Silvia Perrenoud, OFS, section Travail et vie active, tél.: +41 58 463 66 32,

e-mail: Silvia.Perrenoud@bfs.admin.ch

Service des médias OFS, tél.: +41 58 463 60 13, e-mail: media@bfs.admin.ch

Offre en ligne

Autres informations et publications: <https://www.bfs.admin.ch/news/fr/2020-0517>

La statistique compte pour vous: www.la-statistique-compte.ch

Abonnement aux NewsMails de l'OFS: www.news-stat.admin.ch

Accès aux résultats

Ce communiqué est conforme aux principes du Code de bonnes pratiques de la statistique européenne. Ce dernier définit les bases qui assurent l'indépendance, l'intégrité et la responsabilité des services statistiques nationaux et communautaires. Les accès privilégiés sont contrôlés et placés sous embargo. Aucun accès privilégié n'a été accordé pour ce communiqué.

Annexe méthodologique

Enquête suisse sur la population active (ESPA)

L'ESPA est une enquête par sondage téléphonique auprès des ménages menée chaque année depuis 1991 par l'Office fédéral de la statistique (OFS). Elle a pour but de décrire la structure et l'évolution de la population active ainsi que les comportements sur le marché du travail. Afin d'en rendre les résultats comparables sur le plan international, l'OFS s'appuie sur les recommandations du Bureau international du travail (BIT) et sur les normes d'EUROSTAT applicables aux enquêtes sur les forces de travail.

De 1991 à 2009, l'enquête a été menée au 2^e trimestre uniquement. Conformément à l'accord bilatéral de coopération statistique entre la Suisse et l'Union européenne, l'ESPA est aujourd'hui menée en continu dans le but de produire des indicateurs trimestriels sur l'offre de travail. Sa réalisation est assurée par un institut d'études de marché privé pour le compte de l'OFS. Depuis 2010, l'échantillon de base est constitué d'environ 100 000 interviews annuelles. Un échantillon spécial composé d'environ 20 000 interviews de personnes étrangères complète l'échantillon de base. La population couverte est la population résidente permanente de 15 ans ou plus.

Grâce à un panel rotatif, les mêmes personnes peuvent être interrogées quatre fois au cours d'une période de 15 mois consécutifs.

Définitions utilisées dans le domaine du marché du travail

Personnes actives occupées

Sont considérées comme actives occupées les personnes d'au moins 15 ans révolus qui, au cours de la semaine de référence,

- ont travaillé au moins une heure contre rémunération
- ou qui, bien que temporairement absentes de leur travail (absence pour cause de maladie, de vacances, de congé maternité, de service militaire, etc.), avaient un emploi en tant que salarié ou indépendant
- ou qui ont travaillé dans l'entreprise familiale sans être rémunérées.

Taux d'actifs occupés

Le taux d'actifs occupés exprime la proportion de personnes actives occupées dans la population de référence.

Chômeurs au sens du BIT (BIT = Bureau international du travail)

Sont considérées comme chômeurs au sens du BIT les personnes âgées de 15 à 74 ans

- qui n'étaient pas actives occupées au cours de la semaine de référence et
- qui ont cherché activement un emploi au cours des quatre semaines précédentes et
- qui étaient disponibles pour travailler.

Population active

La population active est composée des personnes actives occupées et des chômeurs au sens du BIT.

Les personnes actives constituent l'offre de travail.

Personnes non actives

Sont considérées comme non actives les personnes qui ne font partie ni des personnes actives occupées ni des chômeurs au sens du BIT.

Personnes travaillant à temps partiel

Sont réputées travailler à temps partiel toutes les personnes actives occupées dont le taux d'occupation est inférieur à 90% (définition appliquée en Suisse). On opère une distinction entre temps partiel I et temps partiel II:

- temps partiel I: taux d'occupation compris entre 50 et 89%;
- temps partiel II: taux d'occupation inférieur à 50%.

À l'échelle internationale, le seuil au-dessous duquel une personne est réputée travailler à temps partiel est fixé à 100% et non à 90%.

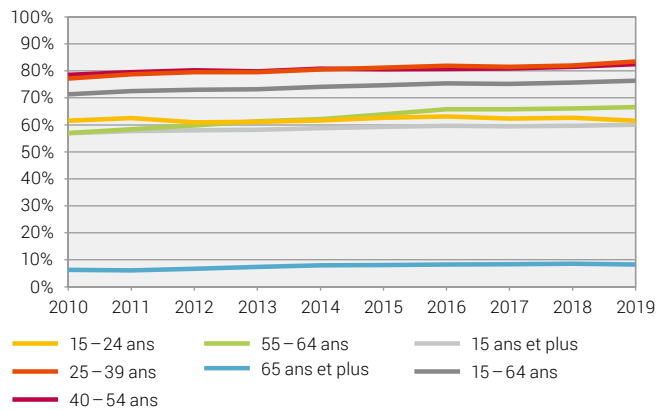
Classification internationale type des professions (CITP)

La CITP-08 (CITP = Classification internationale type des professions; en anglais: ISCO = International Standard Classification of Occupations) est la nomenclature internationale des professions, qui garantit la comparabilité internationale des statistiques sur les professions exercées. La classification CH-ISCO-19 désigne la nomenclature suisse des professions. Elle reprend les quatre premiers niveaux de la classification internationale CITP-08, mais comporte un niveau supplémentaire. Ce cinquième niveau permet de tenir compte des spécificités du marché du travail suisse.

Taux de femmes actives occupées selon les groupes d'âge

En %

G1



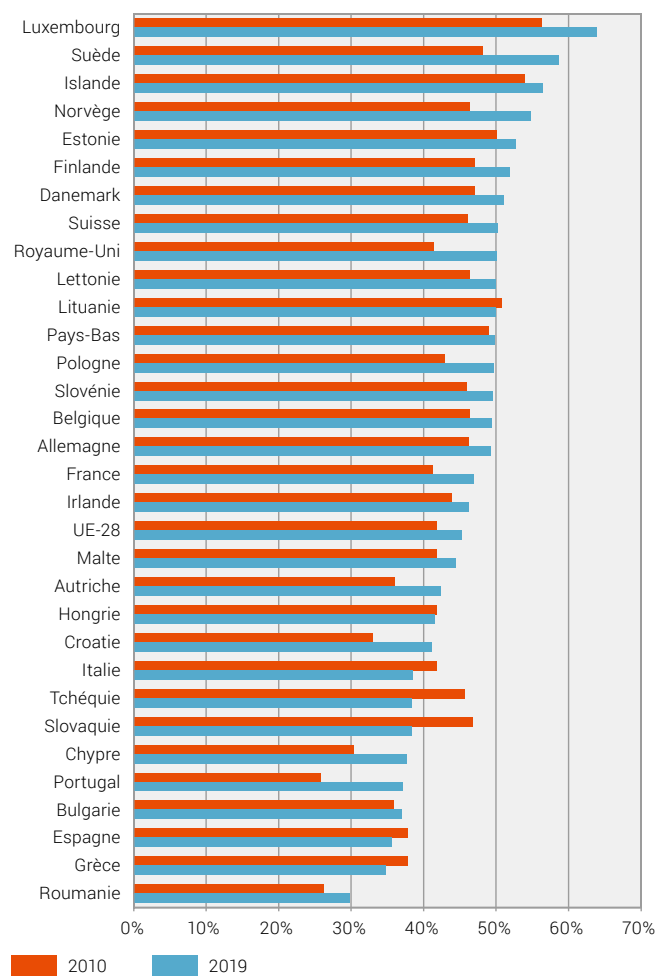
Source: OFS – Enquête suisse sur la population active (ESPA)

© OFS 2020

Femmes hautement qualifiées¹ en Suisse et dans les États de l'UE et de l'AELE

En % des femmes actives occupées

G2



¹ Selon la Classification internationale type des professions (ISCO-08)

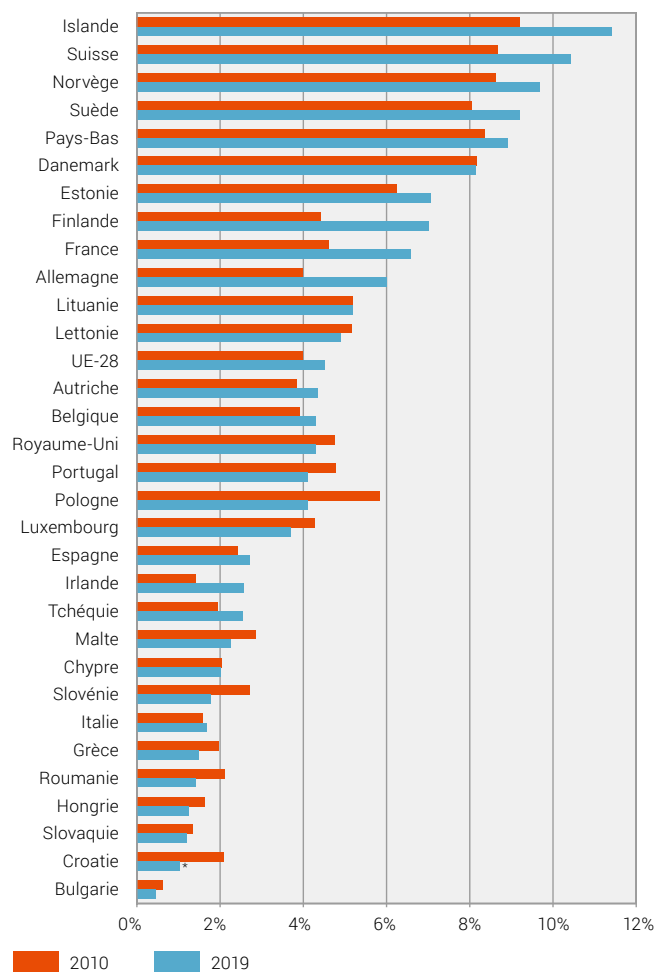
Sources: OFS – Enquête suisse sur la population active (ESPA); EUROSTAT (état: septembre 2020)

© OFS 2020

Femmes multiactives en Suisse et dans les États de l'UE et de l'AELE¹

En % des femmes actives occupées

G3



* (chiffre): fiabilité statistique relative

¹ Apprenties comprises. Dans certains pays européens, la part de multiactifs est sous-estimée, car d'importantes proportions d'interviews ont été réalisées par un membre du ménage pour le compte d'un autre membre du même ménage. Ces sous-estimations restent toutefois suffisamment modestes pour ne pas remettre en cause l'ampleur des écarts entre pays.

Sources: OFS – Enquête suisse sur la population active (ESPA);
EUROSTAT (état: septembre 2020)

© OFS 2020