



Dépenses pour les prestations sociales en Suisse, en 2018

177 milliards de francs



Dont

76 mrds de francs

Vieillesse



56 mrds de francs

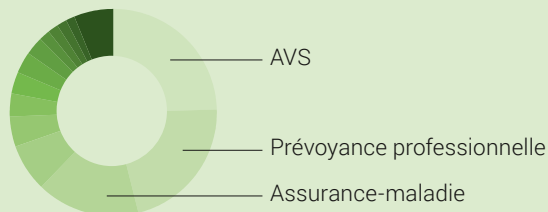
Maladie/Soins de santé




14 mrds de francs

Invalidité

Par régime, en %

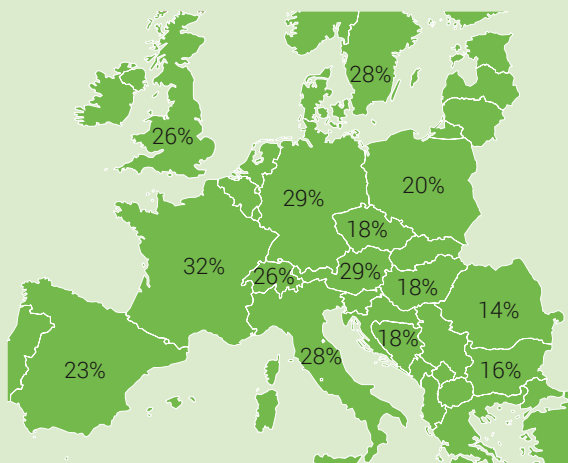


Financement, en %



Dépenses pour les prestations sociales en Europe, en 2017

En pourcentage du PIB



Par habitant, en francs suisses PPA (2017)

