

Versione corretta (29.06.2020): le correzioni sono indicate in rosso

Comunicato stampa

Embargo: 29.6.2020, 8.30

03 Lavoro e reddito

Evoluzione dei salari nel 2019: indice svizzero dei salari

Aumento dei salari nominali dello 0,9% e dei salari reali dello 0,5% nel 2019

Nel 2019 l'indice svizzero dei salari nominali è aumentato in media dello 0,9% rispetto al 2018, attestandosi a 102,5 punti (base 2015 = 100). Considerato il tasso d'inflazione annuo medio pari a +0,4%, i salari reali sono aumentati dello 0,5% nell'insieme dell'economia (101,1 punti, base 2015 = 100), secondo i calcoli dell'Ufficio federale di statistica (UST).

Nel 2019 i salari nominali sono cresciuti in media dello 0,9% rispetto al 2018 (+0,5% nel 2018, +0,4% nel 2017 e +0,7% nel 2016). La moderazione salariale osservata dal 2010, con dei tassi annui inferiori al +1,0% (in termini nominali), si è confermata nel 2019.

Le decisioni relative agli adeguamenti salariali per il 2019 sono state prese, in generale, nell'autunno del 2018, quando l'inflazione per l'anno seguente era stimata al +0,5%, mentre si è poi attestata al +0,4%. Per la prima volta da due anni, quindi, il potere d'acquisto dei salari, che risulta dall'adeguamento dei salari nominali all'inflazione, ha registrato un aumento.

Va sottolineato che l'aumento dei salari effettivi (nominali) negoziato a titolo collettivo per il 2019 nell'ambito dei principali contratti collettivi di lavoro (CCL), cui è assoggettato quasi mezzo milione di dipendenti, è stato del +0,5%.

Aumento nominale dello 0,9% nel settore secondario

Rispetto all'anno precedente, nel 2019 i salari nominali sono aumentati in media del 0,9% nel settore industriale (+0,3% nel 2018, +0,4% nel 2017 e +0,4% nel 2016). Sono diminuiti (-0,5%) solo nel ramo economico «altre attività manifatturiere; riparazione e installazione».

Le progressioni nominali più marcate sono state registrate nei rami «fabbricazione di computer, prodotti di elettronica, ottica, orologi e di apparecchi elettrici» (+1,7%) e «industrie del legno e della carta; stampa» (+1,6%). I salari con gli aumenti più moderati si riscontrano invece nel ramo «fabbricazione di coke e raffinazione; industria chimica e farmaceutica» (+0,1%), mentre sono rimasti invariati quelli del ramo «metallurgia; fabbricazione di prodotti in metallo» (0,0%).

Aumento nominale dello 0,9% nel settore terziario

Nel 2019 il settore terziario ha registrato un aumento dei salari nominali dello 0,9% (+0,5% nel 2018, +0,4% nel 2017 e +0,8% nel 2016). I rami «attività professionali, scientifiche e tecniche» (+1,7%), «servizi finanziari; attività ausiliarie dei servizi finanziari e delle attività assicurative» (+1,6%), seguiti dal ramo «servizi postali e attività di corriere» (+1,4%), hanno beneficiato degli adattamenti salariali nominali più cospicui. Nel settore dei servizi, i salari nominali del ramo «commercio al dettaglio» sono rimasti invariati (0,0%) e quelli dei rami «commercio e riparazione di autoveicoli e motocicli» (-0,6%) e «servizi di alloggio e di ristorazione» (-0,8%) hanno segnato un calo.

Primo aumento dei salari reali da 2 anni (+0,5%)

Dopo essere calato per due anni consecutivi (2017: -0,1% e 2018: -0,4%), nel 2019 il potere d'acquisto dei salari ha segnato un aumento. La combinazione del livello d'inflazione relativamente basso (+0,4%) e della progressione dei salari nominali (+0,9%) ha portato a un aumento dei salari reali dello 0,5% nei settori secondario e terziario riuniti. In media, l'incremento dei salari reali nel settore dell'industria è stato pari a +0,5% e a +0,6% in quello dei servizi.

La crescita dei salari reali nel 2019 si è situata all'interno dell'ampio intervallo che intercorre tra il -1,1% e il +1,3%, sottolineando la diversità delle dinamiche salariali che caratterizzano ciascun ramo economico.

Scheda descrittiva dell'indice svizzero dei salari

Fonte	L'indice svizzero dei salari è calcolato annualmente in base ai dati contenuti nelle dichiarazioni d'infortunio trasmesse all'UST dal Servizio centrale delle statistiche dell'assicurazione contro gli infortuni (SSAINF). I calcoli si basano su circa 250 000 dati individuali. L'uso di questi dati esclude il settore primario, gli apprendisti e gli stagisti.
Obiettivo	Misurare l'evoluzione annua dei salari, intesi come prezzo del lavoro. L'indice svizzero dei salari elimina in parte gli effetti sull'evoluzione del salario medio indotti dalle modifiche della struttura dei lavoratori dipendenti nel tempo, fissando la ponderazione a un determinato anno di base, per un periodo di cinque anni. Le modifiche della struttura sono segnatamente indotte da aumenti della qualificazione, promozioni, come pure movimenti in entrata e uscita dovuti a partenze e assunzioni.
Definizione del salario	Il salario lordo corrisponde al salario di base, compresa la tredicesima mensilità, prima della deduzione dei contributi obbligatori. Dal calcolo sono esclusi i premi e i bonus, gli assegni familiari e i pagamenti in natura. I salari degli occupati a tempo parziale sono mensilizzati sulla base della durata normale del lavoro nell'impresa che li occupa.
Metodo di calcolo	L'indice svizzero dei salari è un indice Laspeyres calcolato in base all'osservazione dell'evoluzione del salario medio all'interno di gruppi di lavoratori dipendenti, costituiti in base alle seguenti variabili: ramo economico e sesso. Il peso relativo di ogni gruppo di dipendenti è calcolato in base ai dati della rilevazione svizzera della struttura dei salari realizzata dall'UST nel 2014.
Nomenclatura	Nomenclatura generale delle attività economiche NOGA08
Revisione:	L'indice svizzero dei salari rivisto nel 2015 si basa su una nuova nomenclatura generale delle attività economiche, la NOGA 2008, e su un nuovo modello di ponderazione che tiene conto di una struttura dell'attività dipendente più aggiornata. Il prossimo anno di base per il calcolo dell'indice svizzero dei salari a struttura costante è fissato al 2020.

Informazioni

Didier Froidevaux, UST, Sezione Salari e condizioni di lavoro,
tel.: +41 58 463 67 56, e-mail: didier.froidevaux@bfs.admin.ch
Servizio stampa UST, tel. +41 58 463 60 13 e-mail: media@bfs.admin.ch

Offerta online

Per ulteriori informazioni e pubblicazioni: www.bfs.admin.ch/news/it/2020-0226
La statistica conta per voi: www.la-statistica-conta.ch
Abbonamento alle NewsMail dell'UST: www.news-stat.admin.ch
Sito Internet dell'UST: www.statistica.admin.ch

Accesso ai risultati

Questo comunicato è conforme ai principi del Codice delle buone pratiche della statistica europea. Esso definisce le basi che assicurano l'indipendenza, l'integrità e la responsabilità dei servizi statistici nazionali e comunitari. Gli accessi privilegiati sono controllati e sottoposti a embargo.

Non è stato concesso alcun accesso privilegiato al presente comunicato stampa.

Indice dei salari nominali e reali, 2018-2019

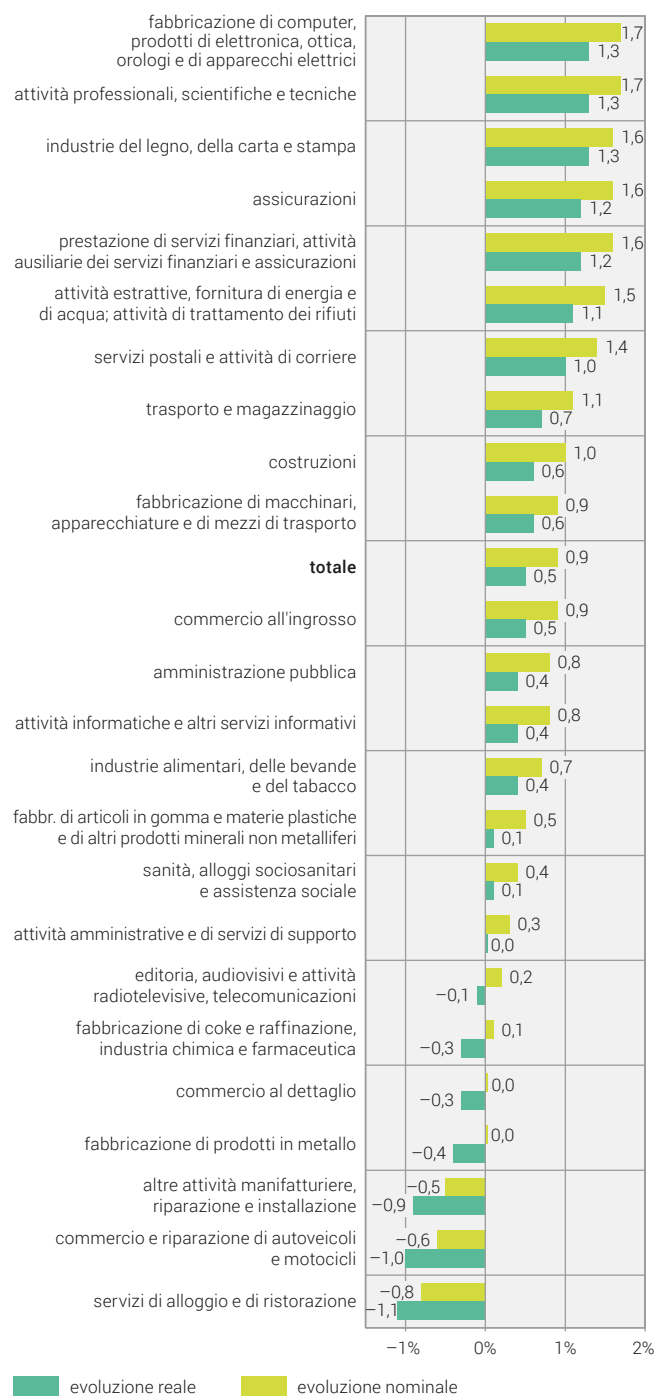
Rami economici (NOGA08)	Salari nominali			Salari reali		
	Indice (base 2015 = 100)		Variazione in % rispetto all'anno precedente	Indice (base 2015 = 100)		Variazione in % rispetto all'anno precedente
	2018	2019		2018	2019	
05-96 TOTALE	101,6	102,5	0,9	100,5	101,1	0,5
05-43 SETTORE SECONDARIO	101,2	102,1	0,9	100,2	100,7	0,5
05-09/ 35-39 Attività estrattive, fornitura di energia e di acqua; attività di trattamento dei rifiuti	100,5	102,0	1,5	99,5	100,6	1,1
10-12 Industrie alimentari, delle bevande e del tabacco	100,0	100,7	0,7	99,0	99,3	0,4
16-18 Industrie del legno e della carta; stampa	100,2	101,8	1,6	99,2	100,4	1,3
19-21 Fabbricazione di coke e raffinazione, industria chimica e farmaceutica	103,4	103,5	0,1	102,4	102,0	-0,3
22-23 Industria d'articoli in gomma e materie plastiche e di altri prodotti minerali non metalliferi	101,1	101,6	0,5	100,0	100,2	0,1
24-25 Metallurgia; fabbricazione di prodotti in metallo	100,2	100,2	0,0	99,2	98,8	-0,4
26-27 Fabbricazione di computer, prodotti di elettronica, ottica, orologi e di apparecchi elettrici	101,2	102,9	1,7	100,2	101,5	1,3
28-30 Fabbricazione di macchinari, apparecchiature e di mezzi di trasporto	101,5	102,4	0,9	100,4	101,0	0,6
31-33 Altre attività manifatturiere, riparazione e installazione	101,6	101,1	-0,5	100,6	99,7	-0,9
41-43 Costruzioni	101,2	102,2	1,0	100,2	100,8	0,6
45-96 SETTORE TERZIARIO	101,7	102,7	0,9	100,7	101,2	0,6
45 Commercio e riparazione di autoveicoli e motocicli	101,4	100,8	-0,6	100,4	99,4	-1,0
46 Commercio all'ingrosso	102,8	103,7	0,9	101,7	102,3	0,5
47 Commercio al dettaglio	101,8	101,8	0,0	100,7	100,4	-0,3
49-52 Trasporto e magazzinaggio	100,3	101,4	1,1	99,3	100,0	0,7
53 Servizi postali e attività di corriere	100,3	101,7	1,4	99,2	100,3	1,0
55-56 Servizi di alloggio e di ristorazione	101,6	100,9	-0,8	100,6	99,5	-1,1
58-61 Editoria, audiovisivi e attività radiotelevisive, telecomunicazioni	103,1	103,4	0,2	102,1	101,9	-0,1
62-63 Attività informatiche e altri servizi informativi	102,7	103,5	0,8	101,6	102,1	0,4
64 e 66 Servizi finanziari; attività ausiliarie dei servizi finanziari e delle attività assicurative	103,5	105,2	1,6	102,4	103,7	1,2
65 Assicurazioni	102,2	103,9	1,6	101,2	102,4	1,2
69-75 Attività professionali, scientifiche e tecniche	101,6	103,3	1,7	100,6	101,9	1,3
77-82 Attività amministrative e di servizi di supporto	100,8	101,1	0,3	99,8	99,7	0,0
84 Amministrazione pubblica	101,2	102,0	0,8	100,1	100,6	0,4
86-88 Sanità, alloggi sociosanitari e assistenza sociale	101,4	101,8	0,4	100,4	100,4	0,1
90-96 Attività artistiche, di intrattenimento e divertimento, altre attività di servizi	101,1	*	*	100,0	*	*
Sesso Uomini	101,5	102,4	0,9	100,5	101,0	0,5
Donne	101,7	102,7	1,0	100,7	101,3	0,6

Componenti salariali: salario lordo di base, indennità di rincarico, 13a mensilità. Dal calcolo sono escluse le prestazioni aperiodiche, gli assegni familiari e i pagamenti in natura.

Simboli utilizzati: * Dato omissso perché evidente o non pertinente.

Fonte: UST, in base ai dati del Servizio centrale delle statistiche dell'assicurazione contro gli infortuni (SSAINF)

Evoluzione dei salari nominali e reali 2019 per ramo economico: variazione percentuale rispetto al 2018

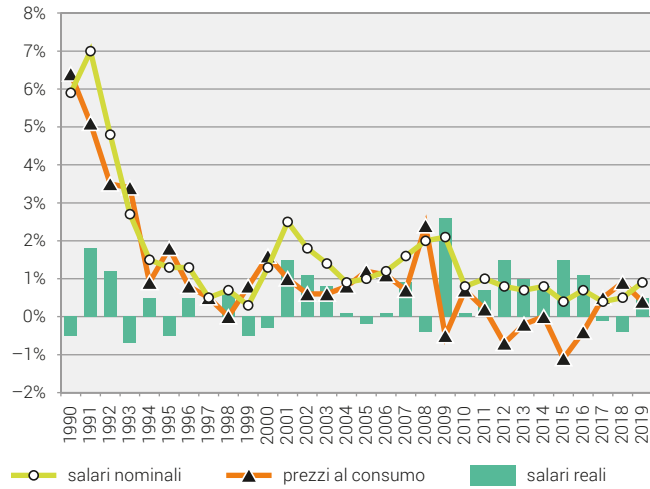


Fonte: UST – Indice svizzero dei salari (ISS)

© UST 2020

Evoluzione dei salari nominali, dei prezzi al consumo e dei salari reali, 1990–2019

Variazione rispetto all'anno precedente

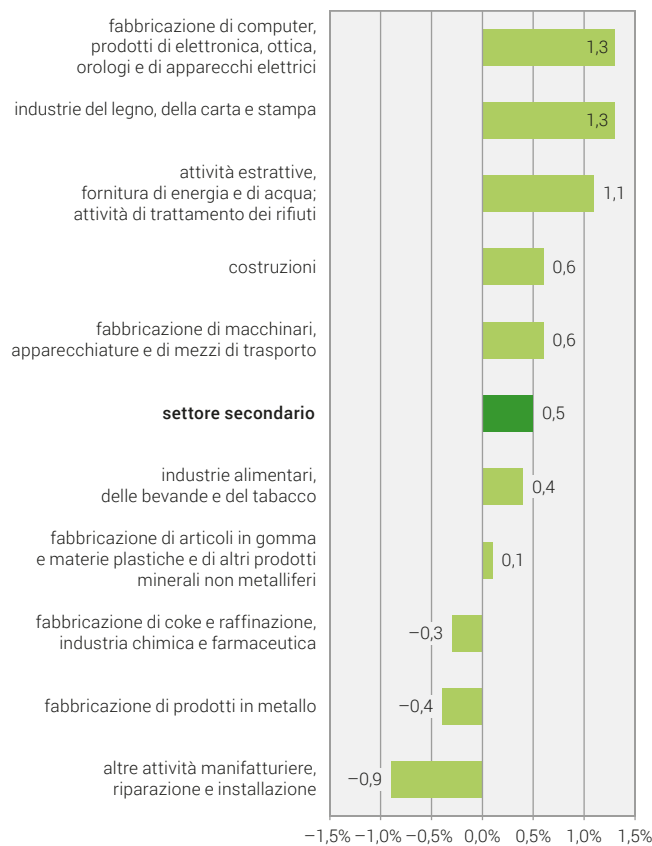


Fonte: UST – Indice svizzero dei salari (ISS)

© UST 2020

Evoluzione dei salari reali 2019 per ramo economico: variazione percentuale rispetto al 2018

Settore secondario

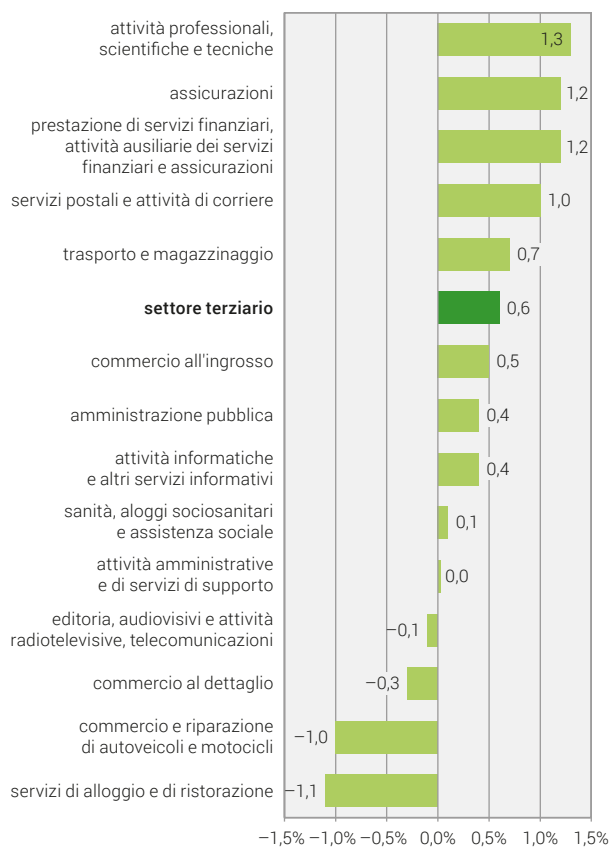


Fonte: UST – Indice svizzero dei salari (ISS)

© UST 2020

Evoluzione dei salari reali 2019 per ramo economico: variazione percentuale rispetto al 2018

Settore terziario



Fonte: UST – Indice svizzero dei salari (ISS)

© UST 2020