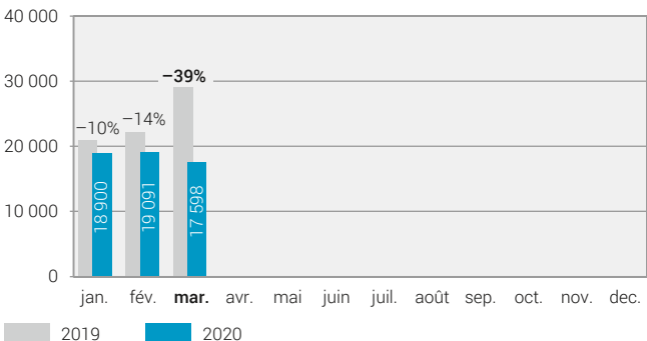


Nouvelles mises en circulation de voitures de tourisme

Données mensuelles

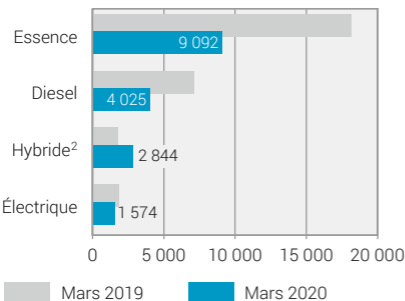
Total

Nombre de véhicules; variation 2019/2020

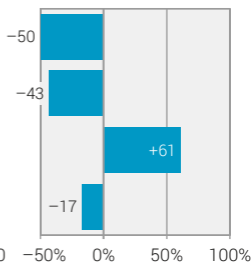


Selon le carburant¹

Nombre de véhicules



Variation, en %



Remarque: données provisoires; état: 3 avril 2020

¹ Le graphique ne mentionne pas les autres types de carburants (gaz, hydrogène, etc.): au total 63 nouvelles mises en circulation en mars 2020 (+9% par rapport à mars 2019).

² Essence-électrique, diesel-électrique