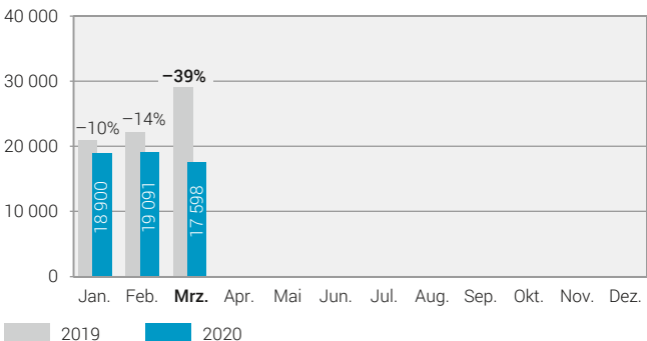


Neue Inverkehrsetzungen von Personenkraftwagen

Monatsdaten

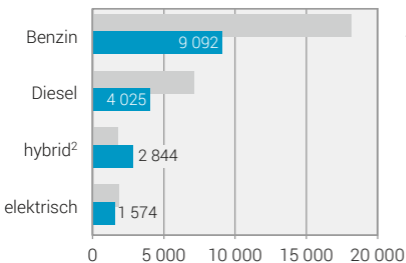
Total

Anzahl Fahrzeuge; Veränderung 2019/2020

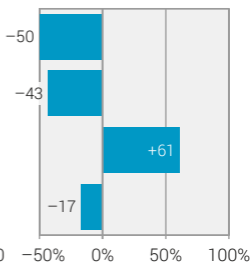


Nach Treibstoffart¹

Anzahl Fahrzeuge



Veränderung, in %



März 2019 März 2020

Hinweis: provisorische Daten; Stand 3. April 2020

¹ Übrige Treibstoffarten (Gas, Wasserstoff usw.) in Grafik nicht aufgeführt:
insgesamt 63 neue Inverkehrsetzungen im März 2020 (+9% gegenüber März 2019)

² Benzin-elektrisch, Diesel-elektrisch