

2014– 2018



13

Sicurezza sociale

Neuchâtel 2020

Statistica delle casse pensioni

Principali risultati 2014–2018



Schweizerische Eidgenossenschaft
Confédération suisse
Confederazione Svizzera
Confederaziun svizra

Dipartimento federale dell'interno DFI
Ufficio federale di statistica UST

Casse pensioni

13 Sicurezza sociale

2018



Istituti di previdenza

1562



Assicurati attivi

4 245 569



Investimenti, mia. di fr.

876



Pensionati
(rendite di vecchiaia)

798 554

Prestazioni



28 947

Rendita di vecchiaia
annuale media,
franchi

189 751

Capitale di vecchiaia
medio versato,
franchi

Categorie di investimenti



- ① Obbligazioni 31,4%
- ② Azioni 27,9%
- ③ Beni immobili 20,3%
- ④ Investimenti alternativi 9,2%
- ⑤ Altri 6,0%
- ⑥ Liquidità 5,2%

Fonti: UST – Statistica delle casse pensioni 2018



www.statistica.admin.ch

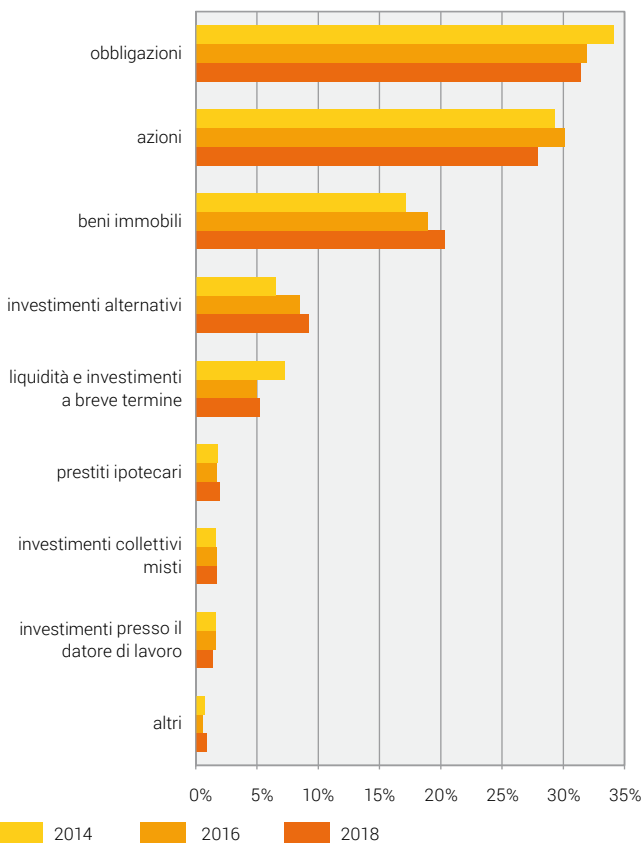
© UST 2020

Attivi in milioni di franchi	2014	2016	2018
Investimenti diretti e collettivi	775 324	822 408	874 229
Liquidità e investimenti a breve termine	56 593	40 913	45 750
Crediti e prestiti incl. IP	3 208	3 141	6 119
Crediti presso il datore di lavoro	10 777	11 832	10 989
Partecipazioni presso il datore di lavoro	1 837	1 608	1 412
Obbligazioni svizzere	110 346	107 738	112 897
Obbligazioni estere in franchi svizzeri	48 147	39 831	35 026
Obbligazioni estere in valuta estera	106 564	115 409	126 707
Prestiti ipotecari	13 652	14 383	17 438
Beni immobili svizzeri	121 271	140 618	155 842
Beni immobili esteri	11 805	14 746	22 302
Azioni svizzere	77 421	81 753	82 876
Azioni estere	150 206	166 527	160 878
Private Equity	10 265	12 476	15 906
Hedge Funds	17 209	18 379	17 390
Insurance Linked Securities	4 020	7 054	8 513
Materie prime	8 984	9 243	9 248
Infrastrutture	1 994	4 861	8 212
Altri investimenti alternativi	8 556	18 144	21 599
Investimenti collettivi misti	12 290	13 662	15 064
Altri attivi	179	90	61
Ratei e risconti attivi	2 016	1 535	1 618
Totale attivi¹	777 340	823 943	875 847
di cui investimenti collettivi	423 827	496 984	568 407

¹ senza attivi da contratti d'assicurazione

Categorie degli investimenti

In % del totale attivi¹



¹ senza attivi da contratti d'assicurazione

Passivi in milioni di franchi	2014	2016	2018
Impegni e altri passivi	15 339	15 656	18 166
Prestazioni di libero passaggio e rendite	6 917	8 156	10 953
Banche, assicurazioni	1 563	1 073	843
Altri impegni	3 820	3 248	2 988
Altri passivi ¹	3 039	3 179	3 382
Riserve dei contributi del datore di lavoro	9 168	8 750	9 129
Capitali di previdenza e riserve tecniche	707 918	771 772	832 830
Avere di vecchiaia LPP secondo il conto testimone	157 468	168 009	178 764
Capitale di previdenza rimanente assicurati attivi	211 118	233 242	255 157
Capitale di previdenza beneficiari di rendite	305 603	335 274	361 130
Riserve tecniche	33 729	35 247	37 779
Riserve di fluttuazione di valore	65 955	57 450	50 797
Capitale di fondazione, fondi liberi	7 982	4 457	3 554
Copertura insufficiente	-29 022	-34 142	-38 629
Totale passivi²	777 340	823 943	875 847

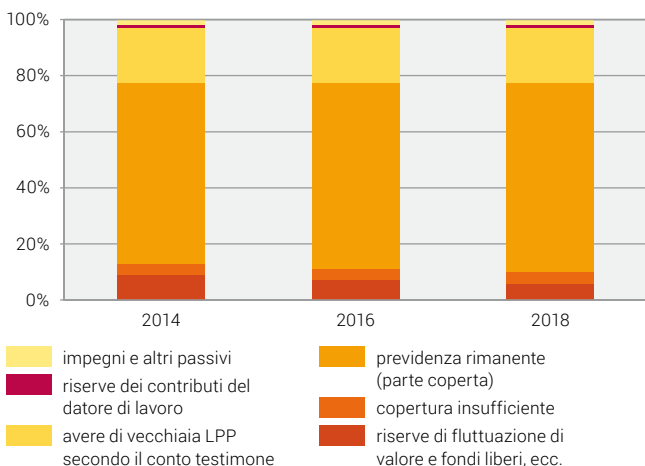
¹ ratei e risconti passivi, riserve non tecniche

² senza passivi da contratti d'assicurazione

Fonte: UST – Statistica delle casse pensioni 2018

© UST 2020

Ripartizione dei passivi¹



¹ senza passivi da contratti d'assicurazione

Fonte: UST – Statistica delle casse pensioni 2018

© UST 2020

In milioni di franchi	2014	2016	2018
K Contributi e versamenti ordinari e altro	53 581	53 791	56 204
Contributi regolamentari – assicurati attivi	17 477	18 419	19 620
Contributi regolamentari – datore di lavoro	25 062	26 397	27 679
Prelievo delle riserve dei contributi del datore di lavoro per il finanziamento dei contributi	-642	-629	-683
Versamenti unici e importi di riscatto – assicurati attivi	5 213	5 396	6 016
Versamenti unici e importi di riscatto – datore di lavoro	2 772	2 173	1 186
Contributi di risanamento – assicurati attivi	59	56	61
Contributi di risanamento – datore di lavoro	2 034	346	340
Versamenti nelle riserve dei contributi del datore di lavoro	859	946	1 185
L Prestazioni d'entrata	30 628	33 134	38 180
Apporti di libero passaggio	27 222	30 184	33 877
K-L Apporti derivanti da contributi e da prestazioni d'entrata	84 209	86 925	94 384
M Prestazioni regolamentari	-33 504	-35 459	-38 094
Rendite di vecchiaia	-20 751	-21 920	-23 169
Rendite per i superstiti	-3 678	-3 801	-3 917
Rendite d'invalidità	-2 214	-2 159	-2 130
Prestazioni in capitale alla pensione	-6 115	-6 818	-7 993
N Prestazioni extra-regolamentari	-80	-52	-68
O Prestazioni d'uscita, versamenti anticipati, ecc.	-36 978	-39 728	-47 434
Prestazioni di libero passaggio all'uscita	-33 087	-35 871	-43 831
Versamenti anticipati per la proprietà d'abitazioni	-1 488	-1 460	-1 529
Versamenti in caso di divorzio	-750	-798	-767
M-O Spese per prestazioni e versamenti anticipati	-70 562	-75 239	-85 596
P/Q Liquidazione/costituzione di capitali di previdenza, riserve tecniche e riserve costituite da contributi	-32 827	-37 102	-27 732
R Ricavi da prestazioni d'assicurazione	17 701	19 108	24 088
S Costi d'assicurazione	-22 948	-22 433	-22 574
K-S Risultato netto dell'attività d'assicurazione	-24 427	-28 741	-17 430
T Risultato netto degli investimenti	51 391	31 404	-25 493
U Liquidazione (+)/costituzione (-) delle riserve non tecniche	-40	-118	-8
V Altri ricavi	128	126	130
W Altri costi	-41	-85	-86
X Costi per l'amministrazione	-870	-892	-924

Estratto dal conto d'esercizio (continuazione)

T3

In milioni di franchi	2014	2016	2018
K-X <i>Ecceденza dei ricavi/costi prima della costituzione/liquidazione delle riserve di fluttuazione di valore</i>	26 141	1 694	-43 811
Y <i>Liquidazione (+)/costituzione (-) delle riserve di fluttuazione di valore</i>	-18 003	-4 222	33 716
Z <i>Ecceденza dei ricavi (+)/ecceденza dei costi (-)</i>	8 138	-2 528	-10 095

Fonte: UST – Statistica delle casse pensioni 2018

© UST 2020

Beneficiari e prestazioni

T4

Beneficiari di prestazioni	2014	2016	2018
Totale beneficiari di prestazioni	1 116 110	1 155 299	1 212 310
Beneficiari di rendite <i>(alla data di chiusura)</i>	<i>1 074 741</i>	<i>1 114 112</i>	<i>1 164 168</i>
Rendite di vecchiaia	696 176	744 977	798 554
Rendite d'invalidità	128 265	119 500	114 534
Rendite per i figli ¹	48 848	45 711	44 206
Rendite per coniugi	185 096	188 012	191 046
Rendite per orfani	16 096	15 656	15 500
Altre rendite	260	256	328
Beneficiari di prestazioni regolamentari in capitale	<i>41 369</i>	<i>41 187</i>	<i>48 142</i>
alla pensione	36 363	35 619	42 124
in caso di decesso e d'invalidità	5 006	5 568	6 018
Beneficiari di prestazioni d'uscita, versamenti anticipati per la PPA/divorzio	<i>692 798</i>	<i>736 273</i>	<i>833 097</i>
Prestazioni in milioni di franchi	2014	2016	2018
Totale prestazioni	33 541	35 510	38 052
Rendite <i>(alla data di chiusura)</i>	<i>26 686</i>	<i>27 938</i>	<i>29 184</i>
Rendite di vecchiaia	20 734	21 940	23 116
Rendite d'invalidità	2 047	1 982	1 948
Rendite per i figli ¹	206	196	196
Rendite per coniugi	3 599	3 719	3 822
Rendite per orfani	96	96	96
Altre rendite	4	5	6
Prestazioni regolamentari in capitale	<i>6 855</i>	<i>7 572</i>	<i>8 868</i>
alla pensione	6 115	6 818	7 993
in caso di decesso e d'invalidità	740	754	875
Prestazioni d'uscita, versamenti PPA/divorzio	<i>35 325</i>	<i>38 129</i>	<i>46 127</i>

¹ rendite per i figli di pensionati e i figli d'invalidi

Fonte: UST – Statistica delle casse pensioni 2018

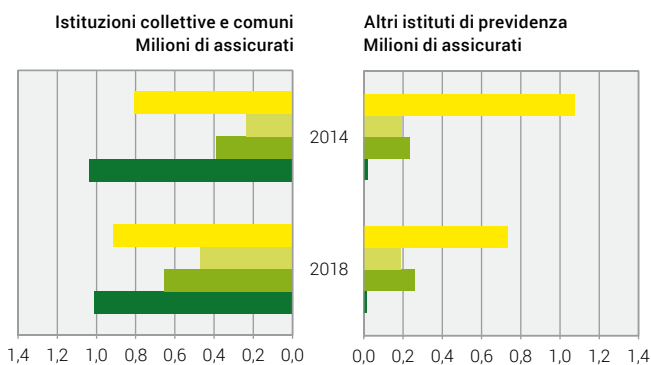
© UST 2020

Istituti di previdenza (IP)	2014	2016	2018
Totale IP	1 866	1 713	1 562
<i>IP registrati soggetti alla LPP</i>			
di diritto pubblico	77	74	71
di diritto privato	1 492	1 366	1 247
<i>IP non registrati, per la previdenza pre- e sovraobbligatoria</i>			
di diritto pubblico	1	1	1
di diritto privato	296	272	243
<hr/>			
Assicurati attivi	2014	2016	2018
Totale assicurati attivi	4 000 077	4 090 508	4 245 569
<i>IP registrati soggetti alla LPP</i>			
di diritto pubblico	564 796	579 066	585 857
di diritto privato	3 334 651	3 408 274	3 557 856
<i>IP non registrati, per la previdenza pre- e sovraobbligatoria</i>			
di diritto pubblico	77	102	110
di diritto privato	100 553	103 066	101 746

Fonte: UST – Statistica delle casse pensioni 2018

© UST 2020

Assicurati attivi secondo la forma amministrativa e la copertura dei rischi



Genere di copertura dei rischi:

- autonomo (senza riassicurazione)
- autonomo (con assicurazione excess-of-loss/stop-loss)
- parzialmente autonomo (copertura di almeno uno dei rischi di decesso o d'invalidità da una compagnia di assicurazione)
- collettivo (copertura di tutti i rischi da una compagnia di assicurazione)

Fonte: UST – Statistica delle casse pensioni 2018

© UST 2020

Principali risultati della statistica delle casse pensioni

T6

	2014	2016	2018
Istituti di previdenza	1 866	1 713	1 562
Assicurati attivi	4 000 077	4 090 508	4 245 569
Contributi e versamenti degli assicurati attivi (in milioni di franchi)	22 842	23 916	25 744
Contributi e versamenti del datore di lavoro (in milioni di franchi)	30 372	29 344	29 793
Beneficiari di prestazioni ¹ (rendite e capitale)	1 116 110	1 155 299	1 212 310
Rendite ¹ (in milioni di franchi)	26 650	27 887	29 226
Prestazioni in capitale ¹ (in milioni di franchi)	6 855	7 572	8 868
Risultato netto degli investimenti (in milioni di franchi)	51 391	31 404	-25 493
Totale di bilancio ² (in milioni di franchi)	777 340	823 943	875 847

¹ in caso di vecchiaia, di decesso e d'invalidità

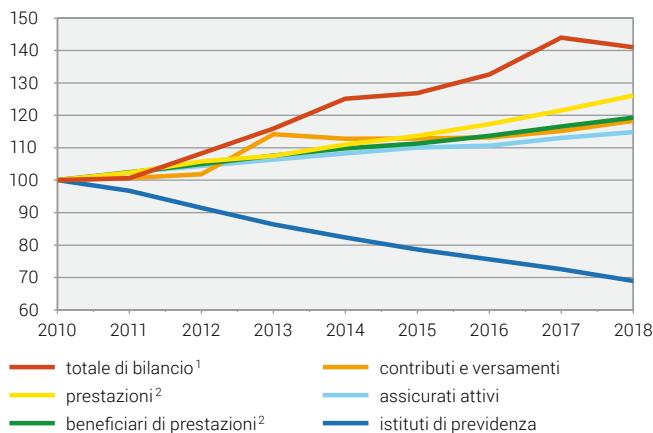
² senza attivi/passivi da contratti d'assicurazione

Fonte: UST – Statistica delle casse pensioni 2018

© UST 2020

Principali risultati della statistica delle casse pensioni

Indice 2010 = 100



¹ senza attivi/passivi da contratti d'assicurazione

² in caso di vecchiaia, di decesso e d'invalidità

Fonte: UST – Statistica delle casse pensioni 2018

© UST 2020

Editore:	Ufficio federale di statistica (UST)
Redazione:	Daniel Ehrlich, UST
Contenuto:	Olivier Geiser, UST; Claudine Nussbaumer, UST
Serie:	Statistica della Svizzera
Settore:	13 Sicurezza sociale
Testo originale:	tedesco
Traduzione:	Servizi linguistici dell'UST
Grafica e impaginazione:	sezione DIAM, Prepress/Print
Grafici:	sezione BEVO, UST
Versione digitale:	www.statistica.admin.ch (gratuito)
Versione cartacea:	www.statistica.admin.ch (soggetto a spese di spedizione) Ufficio federale di statistica, CH-2010 Neuchâtel, order@bfs.admin.ch , tel. 058 463 60 60 stampato in Svizzera
Copyright:	UST, Neuchâtel 2020 Riproduzione autorizzata, eccetto per scopi commerciali, con citazione della fonte.
Numero UST:	556-1800