


Actualités OFS



05 Prix

Neuchâtel, février 2020

Indice suisse des prix à la consommation

Pondération 2020

1 Nouvelle pondération

La pondération du panier-type de l'IPC se fonde sur les résultats de l'enquête annuelle sur le budget des ménages (EBM). Celle-ci porte sur un échantillon aléatoire de 3000 ménages privés tirés du cadre de sondage pour les enquêtes auprès des personnes et des ménages, dont les dépenses sont relevées en détail et extrapolées pour obtenir la structure moyenne des dépenses. Pour les domaines sur lesquels l'EBM ne fournit pas d'informations suffisamment détaillées, d'autres sources de données, telles que des statistiques professionnelles et des études de marché, sont utilisées. Pour tenir compte de l'évolution des habitudes de consommation des ménages privés, la pondération du panier-type est mise à jour chaque année depuis décembre 2001. Les nouveaux poids du panier-type 2020 ont été calculés à partir des résultats de l'EBM 2018.

Panier-type Indice suisse des prix à la consommation

Groupes principaux et pondérations	Poids en %	
	2019	2020
Total	100,000	100,000
Alimentation et boissons non alcoolisées	10,673	10,539
Boissons alcoolisées et tabacs	2,813	2,756
Habillement et chaussures	3,644	3,404
Logement et énergie	25,149	24,959
Équipement ménager, entretien courant	3,727	3,790
Santé	15,466	15,689
Transports	10,752	10,969
Communications	2,969	2,944
Loisirs et culture	8,797	8,373
Enseignement	1,065	0,997
Restaurants et hôtels	9,428	9,464
Autres biens et services	5,517	6,116

Source: OFS – Indice suisse des prix à la consommation (IPC)

© OFS 2020

2 Dates de publication

Les résultats de l'IPC sont diffusés chaque mois. Sur le site Internet de l'OFS, domaine PRIX, vous trouverez de nombreux résultats ainsi que d'autres informations sur l'IPC:

www.lik.bfs.admin.ch

Indice de	Date de publication
	8 h 30
Janvier	10.02.2020
Février	04.03.2020
Mars	02.04.2020
Avril	05.05.2020
Mai	04.06.2020
Juin	02.07.2020
Juillet	03.08.2020
Août	03.09.2020
Septembre	01.10.2020
Octobre	03.11.2020
Novembre	02.12.2020
Décembre	05.01.2021

© OFS 2020

3 Méthodes

OFS: «Indice des prix à la consommation: décembre 2015 = 100. Bases méthodologiques, Neuchâtel 2016»

4 Renseignements

Tél. 058 463 69 00, LIK@bfs.admin.ch

Plan de relevé

Indice suisse des prix à la consommation, décembre 2015 = 100

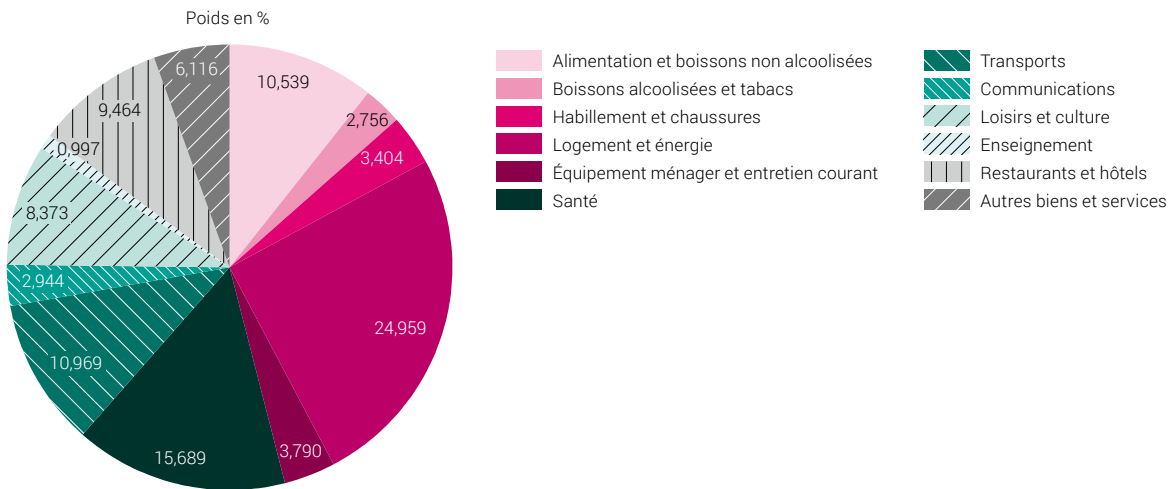
Groupe de produits	Périodicité	Mois de relevé de prix											
		J	F	M	A	M	J	J	A	S	O	N	D
1. Alimentation et boissons non-alcoolisées Mandarines, fruits à pépins, ananas, baies, autres fruits Légumes: chicorée, asperges, pommes de terre précoces	mensuelle saisonniers saisonniers	X	X	X	X	X	X	X	X	X	X	X	X
2. Boissons alcoolisées et tabacs	mensuelle	X	X	X	X	X	X	X	X	X	X	X	X
3. Habillement et chaussures Collection d'été, vêtements de sport d'été et chaussures pour l'été Collection d'hiver, vêtements de sport d'hiver, chaussures pour l'hiver Nettoyage et réparation	mensuelle saisonniers saisonniers trimestrielle	X	X	X	X	X	X	X	X	X	X	X	X
4. Logement et énergie Entretien courant de l'habitation Taxes pour les ordures, l'eau et les eaux usées Électricité, gaz et chauffage à distance Mazout Bois de chauffage	trimestrielle semestrielle apériodique* apériodique* bimensuelle mensuelle		X			X			X			X	
5. Équipement ménager et entretien courant Meubles de jardin Services de nettoyage du logement	mensuelle saisonniers semestrielle	X	X	X	X	X	X	X	X	X	X	X	X
6. Santé Médicaments Matériel sanitaire Services dentaires, soins à domicile Spitex	apériodique* mensuelle trimestrielle trimestrielle	X	X	X	X	X	X	X	X	X	X	X	X
7. Transports Motocycles et bicyclettes Carburant Services et travaux de réparations, taxes de parking Taxes pour les véhicules privés et auto-école Transports publics Taxi	mensuelle trimestrielle bimensuelle trimestrielle apériodique* apériodique* trimestrielle	X	X	X	X	X	X	X	X	X	X	X	X
8. Communications Équipement et matériel téléphonique	apériodique* mensuelle	X	X	X	X	X	X	X	X	X	X	X	X
9. Loisirs et culture Instruments de musique Articles de sport d'hiver Plantes et fleurs Services vétérinaires pour animaux domestiques Manifestations sportives: football Manifestations sportives: hockey sur glace Entrées à des installations sportives: piscines Théâtre et concerts Chemins de fer de montagne, remontées mécaniques	mensuelle trimestrielle saisonniers saisonniers semestrielle annuelle semestrielle annuelle annuelle semestrielle	X	X	X	X	X	X	X	X	X	X	X	X
10. Enseignement	annuelle								X	X			X
11. Restaurants et hôtels Restaurants self-service, cantines, parahôtellerie	mensuelle trimestrielle	X	X	X	X	X	X	X	X	X	X	X	X
12. Autres biens et services Services des coiffeurs et instituts de beauté, montres Services de garde d'enfants Assurances Services financiers et autres services	mensuelle trimestrielle semestrielle apériodique* trimestrielle	X	X	X	X	X	X	X	X	X	X	X	X

Exemple de lecture: les prix de l'«Alimentation et boissons non alcoolisées» sont relevés mensuellement, ceux de certains fruits et légumes de façon saisonnière.

* Apériodique: les évolutions de prix influencent l'indice au moment de leur entrée en vigueur (notamment dans le cas des tarifs et des taxes).

Panier-type avec pondération 2020

G1

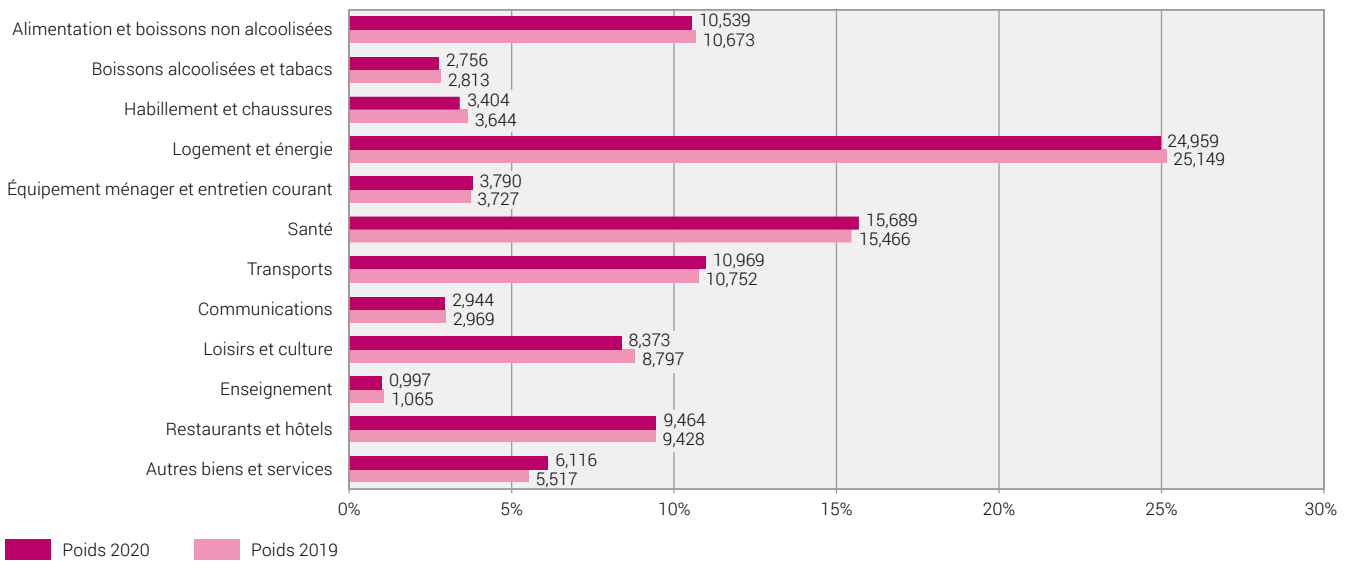


Source: OFS – Indice suisse des prix à la consommation (IPC)

© OFS 2020

Comparaison de l'ancienne et de l'actuelle pondération du panier-type

G2



Source: OFS – Indice suisse des prix à la consommation (IPC)

© OFS 2020

Panier-type avec pondération

Indice suisse des prix à la consommation, décembre 2015 = 100

Position	Poids en %	Position	Poids en %
	2020		2020
Total	100,000		
Alimentation et boissons non alcoolisées	10,539		
Alimentation	9,606	Agrumes	0,113
Pain, farine et produits céréaliers	1,601	Fruits à noyaux	0,124
Riz	0,044	Fruits à pépins	0,120
Farine et autres céréales	0,049	Bananes	0,073
Pain, pâtisserie et autres articles de boulangerie	1,103	Fruits exotiques	0,092
Pain	0,412	Baies	0,115
Autres produits de boulangerie	0,691	Autres fruits	0,080
Produits de petite boulangerie	0,160	Fruits surgelés	0,009
Viennoiseries et produits de pâtisserie	0,268	Fruits secs et oléagineux	0,195
Produits de biscuiterie, biscotterie	0,263	Fruits en conserve	0,029
Pizzas et quiches	0,058	Légumes, champignons et pommes de terre	1,171
Pâtes alimentaires	0,134	Légumes frais et champignons	0,783
Céréales du petit déjeuner	0,091	Légumes-fruits	0,219
Autres produits céréaliers	0,122	Légumes-racines	0,146
Viande, produits à base de viande, préparations de viande	2,276	Légumes-salades	0,197
Viande, fraîche ou congelée	1,246	Légumes-choux	0,049
Viande de boeuf et de veau	0,501	Oignons et poireaux	0,067
Viande de boeuf	0,407	Autres légumes, herbes aromatiques et champignons	0,105
Viande de veau	0,094	Légumes surgelés	0,025
Viande de porc	0,250	Légumes et champignons séchés et en conserve	0,143
Viande d'agneau	0,080	Pommes de terre et produits dérivés de la pomme de terre	0,138
Volaille	0,367	Pommes de terre	0,090
Autre viande fraîche	0,048	Dérivés de la pomme de terre	0,048
Produits à base de viande et préparations de viande	1,030	Chips et snacks	0,082
Saucisses	0,461	Sucre, confiture, miel, chocolat et autres aliments sucrés	0,659
Charcuterie, autres produits à base de viande et préparations de viande	0,569	Sucre	0,025
Charcuterie et autres produits à base de viande	0,441	Confitures et miel d'abeilles	0,084
Préparation de viande crue prête à cuisiner	0,128	Chocolat	0,348
Poissons et fruits de mer	0,370	Bonbons et chewing-gum	0,084
Poissons frais	0,215	Glaces	0,118
Poissons congelés	0,054	Autres produits alimentaires	0,720
Conserves de poisson et poisson fumé	0,101	Sauces et condiments	0,208
Lait, fromage, oeufs	1,602	Sel, épices et herbes aromatiques	0,045
Lait et yogourt	0,419	Aliments pour bébé	0,025
Lait entier	0,132	Produits alimentaires prêts à l'emploi	0,243
Lait partiellement écrémé	0,090	Soupes et autres produits d'alimentation	0,199
Yogourts	0,197	Boissons non alcoolisées (commerce de détail)	0,933
Fromage	0,787	Café, thé, cacao et boissons nutritives	0,421
Fromage à pâte dure et mi-dure	0,492	Café (commerce de détail)	0,344
Fromage frais, à pâte molle et fondu	0,295	Thé (commerce de détail)	0,059
Autres produits laitiers	0,223	Cacaos et chocolats en poudre	0,018
Boissons et desserts lactés	0,106	Eaux minérales, boissons sucrées et jus	0,512
Crème	0,117	Eaux minérales naturelles	0,127
Œufs	0,173	Boissons sucrées	0,227
Graisses et huiles comestibles	0,257	Jus de fruits ou de légumes	0,158
Beurre	0,135	Boissons alcoolisées et tabacs	2,756
Margarine, graisses, huiles comestibles	0,122	Boissons alcoolisées (Commerce de détail)	1,086
Fruits, légumes, pommes de terre et champignons	2,121	Spiritueux (commerce de détail)	0,180
Fruits	0,950	Eau-de-vie (Commerce de détail)	0,101
Fruits frais	0,717	Liqueurs et apéritifs (Commerce de détail)	0,079
		Vin (Commerce de détail)	0,714
		Vin rouge	0,492

Source: OFS – Indice suisse des prix à la consommation (IPC)

© OFS 2020

Panier-type avec pondération (suite)

Indice suisse des prix à la consommation, décembre 2015 =100

Position	Poids en % 2020	Position	Poids en % 2020
Vin rouge indigène (Commerce de détail)	0,114	Loyer du logement (Indice des loyers)	14,189
Vin rouge étranger (Commerce de détail)	0,378	Loyer imputé pour les logements occupés par leur propriétaire	4,330
Vin blanc	0,162	Location de garages et de places de parc	0,616
Vin blanc indigène (Commerce de détail)	0,094	Réparation courante du logement	1,188
Vin blanc étranger (Commerce de détail)	0,068	Produits pour la réparation du logement	0,159
Vin mousseux (Commerce de détail)	0,060	Services de réparation courante du logement	1,029
Bière (commerce de détail)	0,192	Services d'installation sanitaire	0,450
Tabacs	1,670	Services d'installation électrique	0,122
Cigarettes	1,417	Services de peinture et plâtrage	0,084
Autres tabacs	0,253	Services de menuiserie	0,373
Habillement et chaussures	3,404	Services pour fourniture et entretien du logement	1,476
Habillement	2,703	Taxes pour la fourniture du logement	0,492
Articles d'habillement	2,464	Taxe d'élimination des ordures ménagères	0,197
Vêtements pour hommes	0,717	Taxe d'alimentation en eau	0,179
Vestes pour hommes	0,160	Taxe d'épuration des eaux usées	0,116
Costumes pour hommes	0,068	Entretien et conciergerie	0,984
Pantalons pour hommes	0,177	Énergie	3,160
Chemises pour hommes	0,086	Électricité	1,723
Tricots pour hommes	0,144	Électricité, type de consommation I	0,273
Sous-vêtements pour hommes	0,082	Électricité, type de consommation II	0,318
Vêtements pour femmes	1,264	Électricité, type de consommation III	0,194
Manteaux et vestes pour femmes	0,262	Électricité, type de consommation IV	0,171
Jupes et robes pour femmes	0,149	Électricité, type de consommation V	0,310
Pantalons pour femmes	0,224	Électricité, type de consommation VI	0,187
Blouses et chemisiers pour femmes	0,109	Électricité, type de consommation VII	0,270
Tricots pour femmes	0,323	Gaz	0,499
Sous-vêtements pour femmes	0,197	Gaz, type de consommation II	0,132
Vêtements pour enfants	0,241	Gaz, type de consommation III	0,101
Vestes pour enfants	0,028	Gaz, type de consommation IV	0,162
Pantalons et jupes pour enfants	0,057	Gaz, type de consommation V	0,104
Tricots pour enfants	0,055	Mazout	0,694
Vêtements de bébés	0,064	Bois de chauffage	0,157
Sous-vêtements pour enfants	0,037	Pellets de bois	0,050
Vêtements de sport	0,242	Bûches de bois	0,107
Vêtements de sport d'hiver	0,097	Chauffage à distance	0,087
Vêtements de sport d'été et pour toute l'année	0,145	Équipement ménager et entretien courant	3,790
Tissus pour l'habillement	0,026	Aménagement, équipement et revêtement de sol	1,364
Autres articles d'habillement et accessoires	0,141	Ameublement et équipement	1,326
Merceria et laine à tricoter	0,029	Meubles de maison	0,988
Autres accessoires pour l'habillement	0,112	Meubles de séjour et de bureau	0,402
Nettoyage et réparation de vêtements	0,072	Meubles de chambre à coucher	0,434
Retouches aux vêtements	0,015	Meubles de cuisine et de salle à manger	0,152
Nettoyage à sec et blanchissage	0,057	Meubles de jardin	0,092
Chaussures y compris réparation	0,701	Équipement d'éclairage	0,093
Chaussures	0,690	Articles d'équipement	0,153
Chaussures pour hommes	0,222	Tapis et revêtement de sol	0,038
Chaussures pour femmes	0,368	Articles de ménage en textile, linges et accessoires	0,296
Chaussures pour enfants	0,100	Rideaux et éléments de rideaux	0,088
Réparations de chaussures	0,011	Linge de lit et accessoires	0,144
Logement et énergie	24,959	Linge de maison	0,064
Loyer	19,135	Appareils ménagers	0,568
Loyer du logement	18,519	Appareils électroménagers de grandes dimensions	0,404

Source: OFS – Indice suisse des prix à la consommation (IPC)

© OFS 2020

Panier-type avec pondération (suite)

Indice suisse des prix à la consommation, décembre 2015 = 100

Position	Poids en %	Position	Poids en %
	2020		2020
Réfrigérateurs et congélateurs	0,068	Pièces de rechange	0,073
Lave-linge, sèche-linge et lave-vaisselle	0,105	Carburant	2,227
Cuisinières, fours et grils	0,083	Diesel	0,726
Appareils de régulation de la température ambiante et aspirateurs	0,148	Essence	1,501
Appareils électroménagers de dimensions réduites	0,164	Entretien et réparation de véhicules personnels	1,063
Verrerie, vaisselle et autres ustensiles de ménage	0,286	Services et travaux de réparations pour véhicules motorisés	1,005
Verrerie et vaisselle	0,076	Service pour bicyclettes	0,058
Couverts	0,008	Autres prestations pour le transport individuel	0,575
Ustensiles non électriques de cuisine et de ménage	0,202	Taxes de parking	0,277
Ustensiles de cuisine	0,146	Taxes pour les véhicules privés et auto-école	0,298
Autres ustensiles de ménage	0,056	Services de transport	2,731
Outillage, petit matériel et accessoires pour la maison et le jardin	0,458	Services de transports publics sur rail et route	1,936
Outillage motorisé pour la maison et le jardin	0,126	Transports publics: service direct	1,197
Outillage et accessoires pour la maison et le jardin	0,332	Transports publics: unions tarifaires	0,739
Outillage à mains pour la maison et le jardin	0,090	Taxi	0,080
Petit matériel et accessoires pour la maison et le jardin	0,242	Transports aériens	0,715
Entretien courant de l'habitation	0,818	Communications	2,944
Biens pour l'entretien courant de l'habitation	0,504	Services postaux	0,064
Produits de lessive et de nettoyage	0,284	Équipement et matériel téléphonique	0,175
Matériel de nettoyage	0,017	Services de télécommunication	2,705
Matériel ménager	0,203	Communication réseau fixe	0,112
Service de nettoyage du logement	0,314	Offres combinées réseau fixe et mobile	1,426
Santé	15,689	Communication réseau mobile	1,167
Produits et appareils thérapeutiques	4,051	Loisirs et culture	8,373
Médicaments	3,315	Équipements audiovisuels, photographiques et informatiques	0,790
Matériel sanitaire	0,214	Téléviseurs et appareils audio-vidéo	0,234
Appareils thérapeutiques	0,522	Téléviseurs	0,120
Lunettes et verres de contact	0,418	Appareils audio-vidéos	0,114
Appareils auditifs et autres appareils thérapeutiques	0,104	Équipement photographique, cinématographique et instruments d'optique	0,086
Services de consultation externe	8,670	Ordinateurs personnels et accessoires	0,348
Prestations médicales	5,412	Ordinateurs personnels	0,184
Prestations médicales des cabinets médicaux	3,509	Périphériques informatiques et accessoires	0,141
Prestations médicales ambulatoires des hôpitaux	1,903	Logiciel pour ordinateurs	0,023
Services dentaires	1,481	Support de données et contenus	0,100
Autres prestations sanitaires	1,777	Supports audio/vidéo enregistrés	0,071
Analyses en laboratoire	0,761	Téléchargements	0,013
Prestations paramédicales	1,016	Supports non enregistrés	0,016
Physiothérapie	0,511	Réparations et installations radio-TV	0,022
Soins à domicile Spitex	0,505	Instruments de musique	0,070
Services hospitaliers stationnaires	2,968	Autres articles et équipement de loisirs, jardin et animaux d'agrément	1,854
Transports	10,969	Jeux, jouets et passe-temps	0,373
Voitures, motocycles et bicyclettes	8,238	Consoles de jeux et jeux électroniques	0,044
Achat de voitures, motocycles et bicyclettes	4,017	Jeu de société	0,058
Voitures	3,558	Jouets	0,271
Voitures neuves	2,355	Équipement de sport et camping	0,431
Voitures d'occasion	1,203	Articles de sport d'hiver	0,103
Motocycles	0,227	Services pour articles de sport d'hiver	0,050
Bicyclettes	0,232	Articles de sport d'été et toutes saisons	0,278
Utilisation et maintenance de voitures, motocycles et bicyclettes	4,221	Plantes, fleurs et produits pour le jardin	0,479
Pièces de rechange et accessoires	0,356	Produits pour le jardin	0,106
Pneus et accessoires	0,283	Plantes et fleurs	0,373

Source: OFS – Indice suisse des prix à la consommation (IPC)

© OFS 2020

Panier-type avec pondération (fin)

Indice suisse des prix à la consommation, décembre 2015 =100

Position	Poids en %	Position	Poids en %
	2020		2020
Produits pour animaux domestiques	0,341	Hébergement	1,779
Services vétérinaires pour animaux domestiques	0,230	Hôtellerie	1,352
Services récréatifs et culturels	2,473	Parahôtellerie	0,427
Services sportifs et récréatifs	1,674	Autres biens et services	6,116
Manifestations sportives	0,042	Soins corporels	1,856
Activités sportives et de loisirs	1,632	Services des coiffeurs et instituts de beauté	0,876
Entrées à des installations sportives	0,667	Coiffeur pour hommes et enfants	0,131
Chemins de fer de montagne, remontées mécaniques	0,236	Coiffeur pour dames	0,434
Cours de loisirs	0,729	Soins de beauté	0,311
Services culturels et autres services	0,799	Appareils électriques pour soins corporels	0,052
Cinéma, théâtre et concerts	0,453	Articles de soins corporels	0,928
Cinéma	0,101	Appareils non électriques pour soins corporels	0,061
Théâtre et concerts	0,352	Articles de toilette	0,867
Réception de radio et TV	0,241	Savons et mousse pour le bain	0,069
Réception de contenu audio-visuel payant	0,241	Produits de soins pour les cheveux	0,086
Services pour la photo	0,105	Produits de soins dentaires	0,055
Édition, presse et papeterie	0,955	Produits de beauté et cosmétiques	0,484
Livres et brochures	0,266	Produits de soins pour le corps	0,238
Journaux et magazines	0,487	Produits de soins du visage et maquillage	0,246
Journaux et magazines au numéro	0,060	Articles de soins corporels en papier	0,173
Journaux et magazines par abonnement	0,427	Effets personnels	0,612
Autres imprimés	0,066	Bijoux	0,194
Matériel d'écriture et de dessin	0,136	Montres	0,128
Voyages à forfait	2,231	Articles de voyage et accessoires	0,290
Voyages à forfait internationaux	1,981	Institutions sociales	0,809
Voyages à forfait nationaux	0,250	Assurances	1,818
Enseignement	0,997	Assurance-ménage (incl. Responsabilité civile privée)	0,353
Formation scolaire et professionnelle de base	0,420	Assurance-maladie privée	0,733
Scolarité obligatoire	0,256	Assurance véhicules	0,732
Écoles postobligatoires	0,164	Services financiers	0,592
Formation professionnelle supérieure et hautes écoles	0,471	Frais de comptes	0,263
Formation continue	0,106	Frais pour les dépôts de titres	0,329
Restaurants et hôtels	9,464	Autres services	0,429
Restauration	7,685		
Restaurants, cafés et restauration rapide	7,109		
Restaurants et cafés	6,095		
Repas dans les restaurants et cafés	3,585		
Boissons dans les restaurants et cafés	2,001		
Boissons alcoolisées	1,050		
Vin	0,612		
Bière	0,312		
Spiritueux et autres boissons alcoolisées	0,126		
Boissons non alcoolisées	0,951		
Café et thé	0,478		
Eaux minérales et boissons sucrées	0,473		
Restaurants self-service	0,509		
Restauration rapide	1,014		
Repas restauration rapide	0,838		
Boissons non alcoolisées restauration rapide	0,132		
Boissons alcoolisées restauration rapide	0,044		
Cantines	0,576		
Repas dans les cantines	0,488		
Boissons dans les cantines	0,088		

Source: OFS – Indice suisse des prix à la consommation (IPC)

© OFS 2020

Classifications supplémentaires

Indice suisse des prix à la consommation, décembre 2015=100

Position	Poids en %		Position	Poids en %	
	2019	2020		2019	2020
Type de bien			Classifications supplémentaires		
Biens	40,357	39,425	Santé	15,466	15,689
Biens non durables	26,142	25,490	Indice sans santé	84,534	84,311
Biens semi-durables	6,496	6,267			
Biens durables	7,719	7,668	Logement et énergie	18,273	18,519
Services	59,643	60,575	Indice sans logement et énergie	81,727	81,481
Services privés	49,806	50,483			
Services publics	9,837	10,092	Produits pétroliers	3,169	2,921
			Indice sans produits pétroliers	96,831	97,079
Provenance des produits					
Produits indigènes	74,630	75,675	Tabacs	1,701	1,670
Produits importés	25,370	24,325	Indice sans tabacs	98,299	98,330
Inflations sous-jacente					
Inflation sous-jacente 1 ¹	89,068	89,731	Boissons alcoolisées	2,239	2,180
Produits frais et saisonniers	4,950	4,882	Indice sans boissons alcoolisées	97,761	97,820
Énergie et carburants	5,982	5,387			
Inflation sous-jacente 2 ²	68,939	68,927	Habillement et chaussures	3,644	3,404
			Indice sans habillement et chaussures	96,356	96,596
			Prix administrés	22,760	23,113
			Indice sans prix administrés	77,240	76,887

¹ Inflation sous-jacente 1 = total sans produits frais et saisonniers, énergie et carburant

² Inflation sous-jacente 2 = inflation sous-jacente 1 sans les produits dont les prix sont administrés

Source: OFS – Indice suisse des prix à la consommation (IPC)

© OFS 2020

Éditeur:	Office fédéral de la statistique (OFS)
Renseignements:	Corinne Becker Vermeulen, OFS, tél. 058 463 67 50, corinne.becker@bfs.admin.ch Hans Markus Herren, OFS, tél. 058 463 68 72, hans-markus.herren@bfs.admin.ch
Rédaction:	Stefan Röthlisberger, OFS
Série:	Statistique de la Suisse
Domaine:	05 Prix
Langue du texte original:	allemand
Traduction:	Services linguistiques de l'OFS
Mise en page:	section DIAM, Prepress/Print
Graphiques:	section DIAM, Prepress/Print
En ligne:	www.statistique.ch
Imprimés:	www.statistique.ch Office fédéral de la statistique, CH-2010 Neuchâtel, order@bfs.admin.ch, tél. 058 463 60 60 Impression réalisée en Suisse
Copyright:	OFS, Neuchâtel 2020 La reproduction est autorisée, sauf à des fins commerciales, si la source est mentionnée.
Numéro OFS:	388-2000