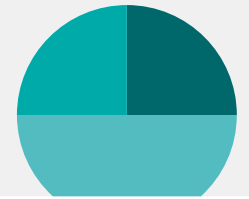
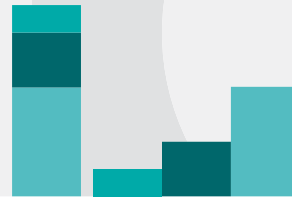


BFS Aktuell



05 Preise

Neuchâtel, Februar 2020

Landesindex der Konsumentenpreise Gewichtung 2020

1 Neugewichtung

Grundlage für die Warenkorbgewichtung ist die jährlich durchgeführte Haushaltsbudgeterhebung (HABE). Bei 3000 per Zufallsverfahren aus dem Stichprobenrahmen für Personen- und Haushaltserhebungen gezogenen privaten Haushalten werden die Konsumausgaben detailliert erhoben und zu einer durchschnittlichen Ausgabenstruktur hochgerechnet. Für die Bereiche, für die aus der HABE nicht ausreichend detaillierte Informationen abgeleitet werden können, werden zusätzlich Branchen- und Marktforschungsdaten beigezogen. Um dem Wandel der Konsumgewohnheiten der privaten Haushalte Rechnung zu tragen, wird der Warenkorb seit Dezember 2001 jährlich neu gewichtet. Die neuen Gewichte des Warenkorbs 2020 basieren auf den Ergebnissen der HABE 2018.

Warenkorb Landesindex der Konsumentenpreise

Hauptgruppen mit Gewichten	Gewicht in %	
	2019	2020
Total	100,000	100,000
Nahrungsmittel und alkoholfreie Getränke	10,673	10,539
Alkoholische Getränke und Tabak	2,813	2,756
Bekleidung und Schuhe	3,644	3,404
Wohnen und Energie	25,149	24,959
Hausrat und laufende Haushaltsführung	3,727	3,790
Gesundheitspflege	15,466	15,689
Verkehr	10,752	10,969
Nachrichtenübermittlung	2,969	2,944
Freizeit und Kultur	8,797	8,373
Erziehung und Unterricht	1,065	0,997
Restaurants und Hotels	9,428	9,464
Sonstige Waren und Dienstleistungen	5,517	6,116

Quelle: BFS – Landesindex der Konsumentenpreise (LIK)

© BFS 2020

2 Publikationstermine

Die Resultate des Landesindex werden monatlich publiziert. Im Internet finden Sie unter dem Thema PREISE neben vielen Ergebnissen auch weiterführende Informationen zum Thema LIK: www.lik.bfs.admin.ch

Landesindex vom	Publikationstermin
	08.30 Uhr
Januar	10.02.2020
Februar	04.03.2020
März	02.04.2020
April	05.05.2020
Mai	04.06.2020
Juni	02.07.2020
Juli	03.08.2020
August	03.09.2020
September	01.10.2020
Oktober	03.11.2020
November	02.12.2020
Dezember	05.01.2021

© BFS 2020

3 Methoden

BFS: «Landesindex der Konsumentenpreise (Dezember 2015 = 100). Methodische Grundlagen», Neuchâtel 2016.

4 Auskunft

Tel. 058 463 69 00, LIK@bfs.admin.ch

Änderungen in 2020

Landesindex der Konsumentenpreise, Dezember 2015 = 100

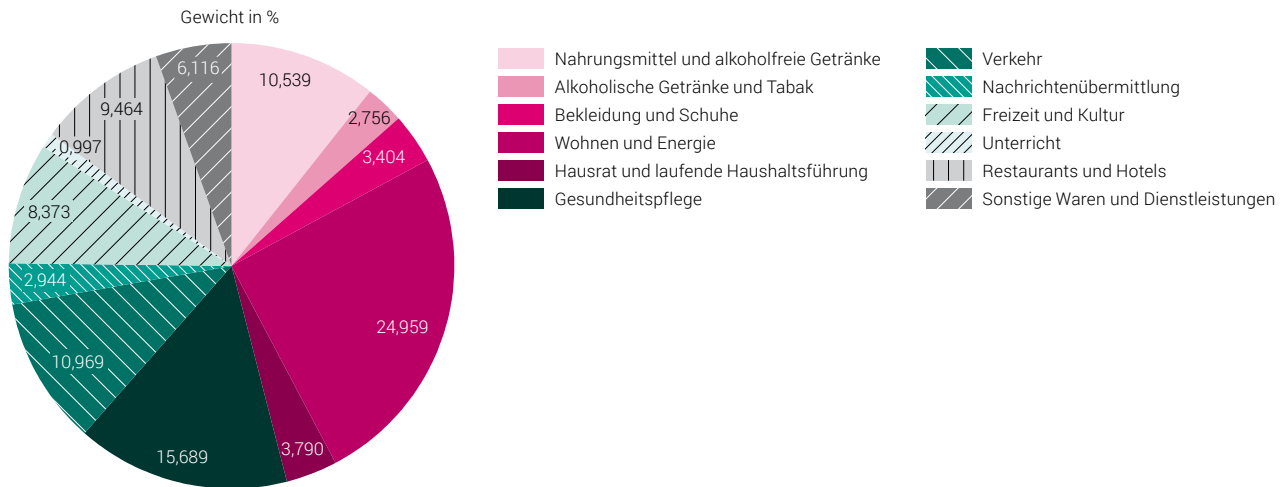
Warengruppe	Periodizität	Erhebungsmonate											
		J	F	M	A	M	J	J	A	S	O	N	D
1. Nahrungsmittel und alkoholfreie Getränke Mandarinen, Steinobst, Ananas, Beeren, andere Früchte Gemüse: Chicorée, Spargeln, Frühkartoffeln	monatlich saisonal saisonal	X	X	X	X	X	X	X	X	X	X	X	X
2. Alkoholische Getränke und Tabak	monatlich	X	X	X	X	X	X	X	X	X	X	X	X
3. Bekleidung und Schuhe Sommerkollektion, Sommersportbekleidung und -schuhe Winterkollektion, Wintersportbekleidung, Winterschuhe Reinigung und Reparatur	monatlich saisonal saisonal vierteljährlich	X	X	X	X	X	X	X	X	X	X	X	X
4. Wohnen und Energie Laufende Wohnungsreparaturen Gebühren für Kehrrecht, Wasser, Abwasser, Hauswartung Elektrizität, Gas, Fernwärme Heizöl Brennholz	vierteljährlich halbjährlich aperiodisch* aperiodisch* 2x pro Monat monatlich		X			X			X			X	
5. Hausrat und laufende Haushaltsführung Gartenmöbel Dienstleistungen für Wohnungsreinigung	monatlich saisonal halbjährlich	X	X	X	X	X	X	X	X	X	X	X	X
6. Gesundheitspflege Medikamente Medizinische Hilfsmittel Zahnärztliche Leistungen, Pflegeleistungen Spitex	aperiodisch* monatlich vierteljährlich vierteljährlich	X	X	X	X	X	X	X	X	X	X	X	X
7. Verkehr Motorräder, Fahrräder Treibstoff Service- und Reparaturarbeiten, Parkgebühren Gebühren für Privatfahrzeuge, Fahrschule Öffentlicher Verkehr Taxi	monatlich vierteljährlich 2x pro Monat vierteljährlich aperiodisch* aperiodisch* vierteljährlich	X	X	X	X	X	X	X	X	X	X	X	X
8. Nachrichtenübermittlung Telekomgeräte	aperiodisch* monatlich	X	X	X	X	X	X	X	X	X	X	X	X
9. Freizeit und Kultur Musikinstrumente Wintersportartikel Pflanzen und Blumen Tierärztliche Leistungen Sportveranstaltungen: Fussball Sportveranstaltungen: Eishockey Sporteinrichtungen: Schwimmbäder Theater und Konzerte Bergbahnen und Skilifte	monatlich vierteljährlich saisonal saisonal halbjährlich jährlich halbjährlich jährlich jährlich halbjährlich	X	X	X	X	X	X	X	X	X	X	X	X
10. Unterricht	jährlich								X	X			X
11. Restaurants und Hotels Selfservice-Restaurants, Kantinen, Parahotellerie	monatlich vierteljährlich	X	X	X	X	X	X	X	X	X	X	X	X
12. Sonstige Waren und Dienstleistungen Coiffeur- und Kosmetikleistungen, Uhren Kinderbetreuung Versicherungen Finanzielle und sonstige Dienstleistungen	monatlich vierteljährlich halbjährlich aperiodisch* vierteljährlich	X	X	X	X	X	X	X	X	X	X	X	X

Lesebeispiel: «Nahrungsmittel und alkoholfreie Getränke» werden monatlich erhoben, gewisse Früchte und Gemüse jedoch saisonal.

* Aperiodisch: Preisveränderungen werden zum Zeitpunkt des Inkrafttretens indexwirksam (insb. bei Tarifen und Gebühren).

Grobstruktur und Gewichtung des LIK-Warenkorbes 2020

G1

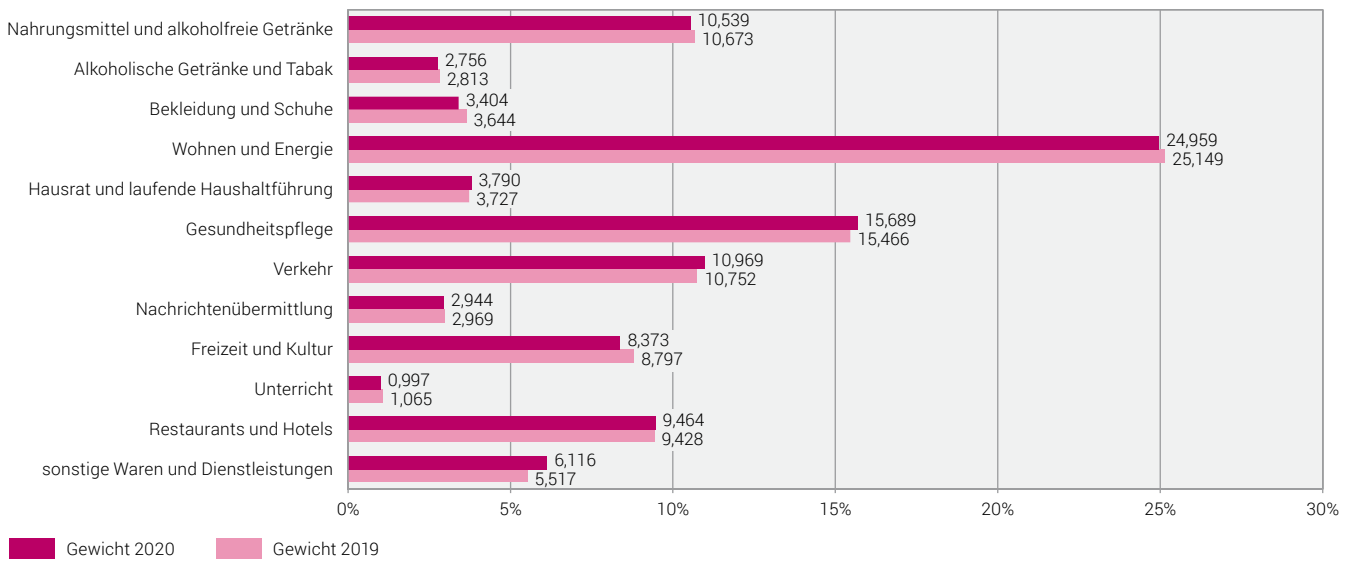


Quelle: BFS – Landesindex der Konsumentenpreise (LIK)

© BFS 2020

Vergleich zwischen dem bisherigen und dem neu gewichteten Warenkorb

G2



Quelle: BFS – Landesindex der Konsumentenpreise (LIK)

© BFS 2020

Warenkorb mit Gewichtung

Landesindex der Konsumentenpreise, Dezember 2015 = 100

Positionsbezeichnung	Gewicht in %	Positionsbezeichnung	Gewicht in %
	2020		2020
Total	100,000		
Nahrungsmittel und alkoholfreie Getränke	10,539		
Nahrungsmittel	9,606	Zitrusfrüchte	0,113
Brot, Mehl und Getreideprodukte	1,601	Steinobst	0,124
Reis	0,044	Kernobst	0,120
Mehl und andere Getreide	0,049	Bananen	0,073
Brot, Konditorei- und Dauerbackwaren	1,103	Exotische Früchte	0,092
Brot	0,412	Beeren	0,115
Andere Backwaren	0,691	Andere Früchte	0,080
Kleinbrot und -gebäck	0,160	Tiefgekühlte Früchte	0,009
Feingebäck und Konditoreiwaren	0,268	Trockenfrüchte und Ölsaaten	0,195
Dauerbackwaren	0,263	Fruchtkonserven	0,029
Pizza und Quiche	0,058	Gemüse, Pilze und Kartoffeln	1,171
Teigwaren	0,134	Frisches Gemüse und Pilze	0,783
Frühstückscerealien	0,091	Fruchtgemüse	0,219
Andere Getreideprodukte	0,122	Wurzelgemüse	0,146
Fleisch, Fleischwaren	2,276	Salatgemüse	0,197
Fleisch, frisch oder tiefgekühlt	1,246	Kohlgemüse	0,049
Rind- und Kalbfleisch	0,501	Zwiebeln und Lauch	0,067
Rindfleisch	0,407	Anderes Gemüse, Küchenkräuter und Pilze	0,105
Kalbfleisch	0,094	Tiefkühlgemüse	0,025
Schweinefleisch	0,250	Konservierte Gemüse und Pilze	0,143
Lammfleisch	0,080	Kartoffeln und kartoffelhaltige Produkte	0,138
Geflügel	0,367	Kartoffeln	0,090
Anderes Fleisch, frisch	0,048	Kartoffelhaltige Produkte	0,048
Fleischerzeugnisse und Fleischzubereitungen	1,030	Chips und Snacks	0,082
Wurstwaren	0,461	Zucker, Konfitüren, Honig, Schokolade und andere Süßwaren	0,659
Aufschnitt, übrige Fleischerzeugnisse und pfannenfertiges Fleisch	0,569	Zucker	0,025
Aufschnitt und übrige Fleischerzeugnisse	0,441	Konfitüren und Bienenhonig	0,084
Pfannenfertiges Fleisch, roh	0,128	Schokolade	0,348
Fische und Meeresfrüchte	0,370	Süßwaren	0,084
Fische, frisch	0,215	Speiseeis	0,118
Fische, tiefgekühlt	0,054	Sonstige Nahrungsmittel	0,720
Fischkonserven und geräucherter Fisch	0,101	Saucen und Würzen	0,208
Milch, Käse, Eier	1,602	Salz, Gewürze und Küchenkräuter	0,045
Milch und Joghurt	0,419	Babynahrung	0,025
Vollmilch	0,132	Küchenfertige Nahrungsmittel	0,243
Drinkmilch	0,090	Suppen und andere Nahrungsmittel	0,199
Joghurt	0,197	Alkoholfreie Getränke (Detailhandel)	0,933
Käse	0,787	Kaffee, Tee, Kakao und Nährgetränke	0,421
Halbhart- und Hartkäse	0,492	Kaffee (Detailhandel)	0,344
Frisch-, Weich- und Schmelzkäse	0,295	Tee (Detailhandel)	0,059
Andere Milcherzeugnisse	0,223	Kakao und Schokoladen Pulver	0,018
Milchmischgetränke und Milchdesserts	0,106	Mineralwasser, Süßgetränke und Säfte	0,512
Rahm	0,117	Natürliche Mineralwasser	0,127
Eier	0,173	Süßgetränke	0,227
Speisefette und -öle	0,257	Frucht- und Gemüsesäfte	0,158
Butter	0,135	Alkoholische Getränke und Tabak	2,756
Margarine, Speisefette und -öle	0,122	Alkoholische Getränke (Detailhandel)	1,086
Früchte, Gemüse, Kartoffeln und Pilze	2,121	Spirituosen (Detailhandel)	0,180
Früchte	0,950	Brände (Detailhandel)	0,101
Frische Früchte	0,717	Likör und Apéro-Getränke (Detailhandel)	0,079
		Wein (Detailhandel)	0,714
		Rotwein	0,492

Quelle: BFS – Landesindex der Konsumentenpreise (LIK)

© BFS 2020

Warenkorb mit Gewichtung (Fortsetzung)

Landesindex der Konsumentenpreise, Dezember 2015 =100

Positionsbezeichnung	Gewicht in %	Positionsbezeichnung	Gewicht in %
	2020		2020
Rotwein, inländisch (Detailhandel)	0,114	Wohnungsmiete (Mietpreisindex)	14,189
Rotwein, ausländisch (Detailhandel)	0,378	Unterstellte Miete für selbstgenutztes Wohneigentum	4,330
Weisswein	0,162	Garagen- und Parkplatzmiete	0,616
Weisswein, inländisch (Detailhandel)	0,094	Laufende Wohnungsreparatur	1,188
Weisswein, ausländisch (Detailhandel)	0,068	Material für Wohnungsreparaturen	0,159
Schaumwein (Detailhandel)	0,060	Dienstleistungen für laufende Wohnungsreparaturen	1,029
Bier (Detailhandel)	0,192	Dienstleistungen für Sanitärinstallation	0,450
Tabakwaren	1,670	Dienstleistungen für Elektroinstallation	0,122
Zigaretten	1,417	Dienstleistungen für Malerei/Gipserei	0,084
Andere Tabakwaren	0,253	Dienstleistungen für Schreinerei	0,373
Bekleidung und Schuhe	3,404	Dienstleistungen für Versorgung und Unterhalt der Wohnung	1,476
Bekleidung	2,703	Gebühren für die Versorgung der Wohnung	0,492
Bekleidungsartikel	2,464	Kehrichtgebühren	0,197
Herrenbekleidung	0,717	Wassergebühren	0,179
Jacken, Herren	0,160	Abwassergebühren	0,116
Anzüge, Herren	0,068	Unterhalt und Hauswartung	0,984
Hosen, Herren	0,177	Energie	3,160
Oberhemden, Herren	0,086	Elektrizität	1,723
Strickwaren, Herren	0,144	Elektrizität, Verbrauchstyp I	0,273
Unterwäsche, Herren	0,082	Elektrizität, Verbrauchstyp II	0,318
Damenbekleidung	1,264	Elektrizität, Verbrauchstyp III	0,194
Mäntel und Jacken, Damen	0,262	Elektrizität, Verbrauchstyp IV	0,171
Jupes und Kleider, Damen	0,149	Elektrizität, Verbrauchstyp V	0,310
Hosen, Damen	0,224	Elektrizität, Verbrauchstyp VI	0,187
Blusen und Hemdblusen, Damen	0,109	Elektrizität, Verbrauchstyp VII	0,270
Strickwaren, Damen	0,323	Gas	0,499
Unterwäsche, Damen	0,197	Gas, Verbrauchstyp II	0,132
Kinderbekleidung	0,241	Gas, Verbrauchstyp III	0,101
Jacken, Kinder	0,028	Gas, Verbrauchstyp IV	0,162
Hosen und Jupe, Kinder	0,057	Gas, Verbrauchstyp V	0,104
Strickwaren, Kinder	0,055	Heizöl	0,694
Babybekleidung	0,064	Brennholz	0,157
Strumpfwaren und Unterwäsche, Kinder	0,037	Holzpellets	0,050
Sportbekleidung	0,242	Holzscheite	0,107
Wintersportbekleidung	0,097	Fernwärme	0,087
Sommer-/ Ganzjahrsportbekleidung	0,145	Hausrat und laufende Haushaltsführung	3,790
Kleiderstoffe	0,026	Einrichtungsgegenstände und Bodenbeläge	1,364
Andere Bekleidungsartikel und -zubehör	0,141	Möbel und Einrichtungszubehör	1,326
Mercerie und Strickwolle	0,029	Wohnmöbel	0,988
Anderes Bekleidungszubehör	0,112	Wohnzimmer- und Büromöbel	0,402
Reinigung und Reparatur von Bekleidung	0,072	Schlafzimmermöbel	0,434
Kleideränderungen	0,015	Küchen- und Esszimmermöbel	0,152
Textilreinigung	0,057	Gartenmöbel	0,092
Schuhe einschliesslich Reparatur	0,701	Beleuchtungskörper	0,093
Schuhe	0,690	Einrichtungszubehör	0,153
Herrenschuhe	0,222	Bodenbeläge und Teppiche	0,038
Damenschuhe	0,368	Heimtextilien, Haushaltswäsche und Zubehör	0,296
Kinderschuhe	0,100	Vorhänge und Zubehör	0,088
Reparatur von Schuhen	0,011	Bettzeug und Zubehör	0,144
Wohnen und Energie	24,959	Haushaltswäsche	0,064
Miete	19,135	Haushaltsgeräte	0,568
Wohnungsmiete	18,519	Grosse elektrische Haushaltsgeräte	0,404
		Kühlschränke und Gefriergeräte	0,068

Quelle: BFS – Landesindex der Konsumentenpreise (LIK)

© BFS 2020

Warenkorb mit Gewichtung (Fortsetzung)

Landesindex der Konsumentenpreise, Dezember 2015 = 100

Positionsbezeichnung	Gewicht in %	Positionsbezeichnung	Gewicht in %
	2020		2020
Waschmaschinen, Wäschetrockner und Geschirrspüler	0,105	Ersatzteile	0,073
Kochherd, Backofen und Grills	0,083	Treibstoff	2,227
Geräte für Raumklima und Staubsauger	0,148	Diesel	0,726
Kleine elektrische Haushaltsgeräte	0,164	Benzin	1,501
Glaswaren, Geschirr und andere Gebrauchsgüter für die Haushaltsführung	0,286	Wartung und Reparatur von privaten Verkehrsmitteln	1,063
Glaswaren und Geschirr	0,076	Service- und Reparaturarbeiten für Motorfahrzeuge	1,005
Besteck	0,008	Service für Fahrräder	0,058
Nichtelektrische Gebrauchsgüter für die Küche und die Haushaltsführung	0,202	Sonstige Dienstleistungen für Individualverkehr	0,575
Küchen- und Kochgeräte	0,146	Parkgebühren	0,277
Andere Gebrauchsgüter für die Haushaltsführung	0,056	Gebühren für Privatfahrzeuge und Fahrschule	0,298
Werkzeuge, Kleinmaterial und Zubehör für Haus und Garten	0,458	Transportdienstleistungen	2,731
Motorbetriebene Werkzeuge für Haus und Garten	0,126	Öffentliche Transportdienstleistungen auf Schiene und Strasse	1,936
Handwerkzeuge und Zubehör für Haus und Garten	0,332	Öffentlicher Verkehr: direkter Verkehr	1,197
Handwerkzeuge für Haus und Garten	0,090	Öffentlicher Verkehr: Verkehrsverbunde	0,739
Kleinmaterial und Zubehör für Haus und Garten	0,242	Taxi	0,080
Laufende Haushaltsführung	0,818	Luftverkehr	0,715
Waren für die laufende Haushaltsführung	0,504	Nachrichtenübermittlung	2,944
Wasch- und Reinigungsmittel	0,284	Postdienste	0,064
Putzmaterial	0,017	Telekomgeräte	0,175
Verbrauchsmaterial	0,203	Telekommunikation	2,705
Dienstleistungen für Wohnungsreinigung	0,314	Festnetz-Kommunikation	0,112
Gesundheitspflege	15,689	Kombi-Angebote Fest- und Mobilnetz	1,426
Medizinische Erzeugnisse	4,051	Mobilnetz-Kommunikation	1,167
Medikamente	3,315	Freizeit und Kultur	8,373
Sanitätsmaterial	0,214	Geräte für Radio, TV, Fotografie und Datenverarbeitung	0,790
Medizinische Hilfsmittel	0,522	Fernseh- und Audio-Videogeräte	0,234
Brillen und Kontaktlinsen	0,418	Fernsehgeräte	0,120
Hörgeräte und andere medizinische Hilfsmittel	0,104	Audio-Video-Geräte	0,114
Ambulante Dienstleistungen	8,670	Foto-, Kino- und optische Geräte	0,086
Ärztliche Leistungen	5,412	Personalcomputer und Zubehör	0,348
Ärztliche Leistungen der Arztpraxen	3,509	Personalcomputer	0,184
Ambulante ärztliche Leistungen im Spital	1,903	IT-Peripherie und Zubehör	0,141
Zahnärztliche Leistungen	1,481	Software für Computer	0,023
Andere Gesundheitsleistungen	1,777	Speichermedien und Inhalte	0,100
Laboranalysen	0,761	Bespielte Bild- und Tonträger	0,071
Paramedizinische Gesundheitsleistungen	1,016	Downloads	0,013
Physiotherapie	0,511	Unbespielte Datenträger	0,016
Pflegeleistungen Spitex	0,505	Reparatur und Installationen Radio und TV	0,022
Stationäre Spitalleistungen	2,968	Musikinstrumente	0,070
Verkehr	10,969	Sonstige Artikel und Geräte für Freizeit, Garten und Heimtiere	1,854
Automobile, Motor- und Fahrräder	8,238	Spiel- und Hobbywaren	0,373
Kauf von Automobilen, Motor- und Fahrrädern	4,017	Spielkonsolen und elektronische Spiele	0,044
Automobile	3,558	Gesellschaftsspiele	0,058
Neue Automobile	2,355	Spielwaren	0,271
Occasions-Automobile	1,203	Sportgeräte und Campingausrüstung	0,431
Motorräder	0,227	Wintersportartikel	0,103
Fahrräder	0,232	Dienstleistungen Wintersportartikel	0,050
Betrieb und Unterhalt von Automobilen, Motor- und Fahrrädern	4,221	Sommer- und Ganzjahressportartikel	0,278
Ersatzteile und Zubehör	0,356	Pflanzen, Blumen und Gartenprodukte	0,479
Pneus und Zubehör	0,283	Gartenprodukte	0,106
		Pflanzen und Blumen	0,373

Quelle: BFS – Landesindex der Konsumentenpreise (LIK)

© BFS 2020

Warenkorb mit Gewichtung (Schluss)

Landesindex der Konsumentenpreise, Dezember 2015 =100

Positionsbezeichnung	Gewicht in %	Positionsbezeichnung	Gewicht in %
	2020		2020
Heimtierartikel	0,341	Beherbergung	1,779
Tierärztliche Leistungen für Heimtiere	0,230	Hotellerie	1,352
Freizeit- und Kulturdienstleistungen	2,473	Parahotellerie	0,427
Dienstleistungen Sport und Freizeit	1,674	Sonstige Waren und Dienstleistungen	6,116
Sportveranstaltungen	0,042	Körperpflege	1,856
Sport- und Freizeitaktivitäten	1,632	Coiffeur- und Kosmetikleistungen	0,876
Eintritte in Sporteinrichtungen	0,667	Coiffeur für Herren und Kinder	0,131
Bergbahnen und Skilifte	0,236	Coiffeur für Damen	0,434
Freizeitleistungen	0,729	Schönheitspflege	0,311
Kultur- und andere Dienstleistungen	0,799	Elektrische Geräte für die Körperpflege	0,052
Kino, Theater und Konzerte	0,453	Waren für die Körperpflege	0,928
Kino	0,101	Nichtelektrische Geräte für die Körperpflege	0,061
Theater und Konzerte	0,352	Toilettenartikel	0,867
Radio- und Fernsehempfang	0,241	Seifen und Badezusätze	0,069
Empfang von kostenpflichtigen Audio/Video-Inhalten	0,241	Haarpflegemittel	0,086
Fotolabor	0,105	Zahnpflegemittel	0,055
Zeitungen, Bücher und Schreibwaren	0,955	Schönheitspflegemittel und Kosmetika	0,484
Bücher und Broschüren	0,266	Produkte für die Körperpflege	0,238
Zeitungen und Zeitschriften	0,487	Gesichtspflegeprodukte und Make-Up	0,246
Einzelausgaben von Zeitungen und Zeitschriften	0,060	Papierwaren für die Körperpflege	0,173
Abonnemente für Zeitungen und Zeitschriften	0,427	Persönliche Gebrauchsgegenstände	0,612
Sonstige Druckprodukte	0,066	Schmuck	0,194
Schreib- und Zeichenmaterial	0,136	Uhren	0,128
Pauschalreisen	2,231	Reiseartikel und Accessoires	0,290
Pauschalreisen ins Ausland	1,981	Soziale Einrichtungen	0,809
Pauschalreisen im Inland	0,250	Versicherungen	1,818
Unterricht	0,997	Hausratversicherung (inkl. Privathaftpflicht)	0,353
Grundlegende Schul- und Berufsbildung	0,420	Private Krankenversicherung	0,733
Obligatorische Schulen	0,256	Motorfahrzeugversicherung	0,732
Nachobligatorische Schulen	0,164	Finanzielle Dienstleistungen	0,592
Höhere Berufsbildung und Hochschulen	0,471	Kontogebühren	0,263
Weiterbildungskurse	0,106	Gebühren für Wertschriftendepots	0,329
Restaurants und Hotels	9,464	Sonstige Dienstleistungen	0,429
Gaststätten	7,685		
Restaurants, Cafés und Schnellverpflegung	7,109		
Restaurants und Cafés	6,095		
Mahlzeiten in Restaurants und Cafés	3,585		
Getränke in Restaurants und Cafés	2,001		
Alkoholische Getränke	1,050		
Wein	0,612		
Bier	0,312		
Spirituosen und andere alkoholische Getränke	0,126		
Alkoholfreie Getränke	0,951		
Kaffee und Tee	0,478		
Mineralwasser und Süssgetränke	0,473		
Self-Service Restaurants	0,509		
Schnellverpflegung	1,014		
Mahlzeiten Schnellverpflegung	0,838		
Alkoholfreie Getränke Schnellverpflegung	0,132		
Alkoholische Getränke Schnellverpflegung	0,044		
Personalrestaurants, Kantinen	0,576		
Mahlzeiten in Personalrestaurants	0,488		
Getränke in Personalrestaurants	0,088		

Quelle: BFS – Landesindex der Konsumentenpreise (LIK)

© BFS 2020

Sondergliederungen

Landesindex der Konsumentenpreise, Dezember 2015=100

Positionsbezeichnung	Gewicht in %		Positionsbezeichnung	Gewicht in %	
	2019	2020		2019	2020
Art der Güter			Weitere Sondergliederungen		
Waren	40,357	39,425	Gesundheitspflege	15,466	15,689
Nichtdauerhafte Waren	26,142	25,490	Index ohne Gesundheitspflege	84,534	84,311
Semidauerhafte Waren	6,496	6,267	Wohnungsmiete	18,273	18,519
Dauerhafte Waren	7,719	7,668	Index ohne Wohnungsmiete	81,727	81,481
Dienstleistungen	59,643	60,575	Erdölprodukte	3,169	2,921
Private Dienstleistungen	49,806	50,483	Index ohne Erdölprodukte	96,831	97,079
Öffentliche Dienstleistungen	9,837	10,092	Tabakwaren	1,701	1,670
Herkunft der Güter			Index ohne Tabakwaren	98,299	98,330
Inlandgüter	74,630	75,675	Alkoholische Getränke	2,239	2,180
Importgüter	25,370	24,325	Index ohne alkoholische Getränke	97,761	97,820
Kerninflation			Bekleidung und Schuhe	3,644	3,404
Kerninflation 1 ¹	89,068	89,731	Index ohne Bekleidung und Schuhe	96,356	96,596
Frische und saisonale Produkte	4,950	4,882	Administrierte Preise	22,760	23,113
Energie und Treibstoffe	5,982	5,387	Index ohne administrierte Preise	77,240	76,887
Kerninflation 2 ²	68,939	68,927			

¹ Kerninflation 1 = Total ohne frische und saisonale Produkte, Energie und Treibstoff

² Kerninflation 2 = Kerninflation 1 ohne Produkte mit administrierten Preisen

Quelle: BFS – Landesindex der Konsumentenpreise (LIK)

© BFS 2020

Herausgeber:	Bundesamt für Statistik (BFS)
Auskunft:	Corinne Becker Vermeulen, BFS, Tel. 058 463 67 50, corinne.becker@bfs.admin.ch Hans Markus Herren, BFS, Tel. 058 463 68 72, hans-markus.herrn@bfs.admin.ch
Redaktion:	Stefan Röthlisberger, BFS
Reihe:	Statistik der Schweiz
Themenbereich:	05 Preise
Originaltext:	Deutsch
Layout:	Sektion DIAM, Prepress/Print
Grafiken:	Sektion DIAM, Prepress/Print
Online:	www.statistik.ch
Print:	www.statistik.ch Bundesamt für Statistik, CH-2010 Neuchâtel, order@bfs.admin.ch, Tel. 058 463 60 60 Druck in der Schweiz
Copyright:	BFS, Neuchâtel 2020 Wiedergabe unter Angabe der Quelle für nichtkommerzielle Nutzung gestattet
BFS-Nummer:	387-2000