




45,2%


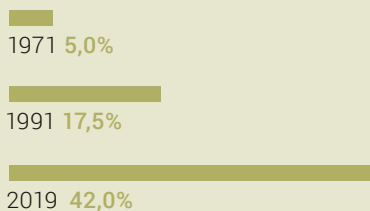
Participation aux votations,
moyenne des 5 dernières années

45,1%

Participation aux élections,
Élections au Conseil national



Femmes au Conseil national
Évolution de 1971 à 2019



Votations populaires fédérales

628 objets lors de 309 scrutins
depuis 1848

50% des objets durant
ces 36 dernières années

9% des objets
au 19^e siècle



Votations populaires fédérales

Référendums obligatoires:

75% acceptés
(total 224)

Référendums facultatifs:

57% acceptés
(total 188)

Initiatives populaires:

10% acceptées
(total 216)

4 partis représentés au Conseil fédéral:
force lors des élections au Conseil national 2019,
en %



15,1^{PLR} 11,4^{PDC} 16,8^{PS} 25,6^{UDC}

29,4% Force d'un parti la plus élevée depuis 1919
(UDC, élections au Conseil national, en 2015)