
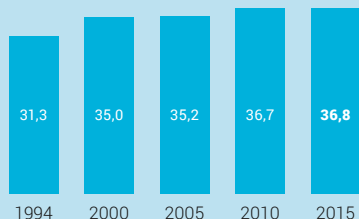


Cifre del 2018 a meno che sia indicato diversamente

## 36,8 km

Distanza giornaliera per persona in Svizzera (2015)



- 1 automobile **23,8 km**
- 2 veicoli motorizzati a due ruote **0,5 km**
- 3 trasporti pubblici su strada **1,5 km**
- 4 treno **7,5 km**
- 5 bicicletta (incl. e-bike) **0,9 km**
- 6 a piedi **1,9 km**
- 7 altro **0,7 km**



## 4,6 mio.

Parco automobili



## 57%

Quota della popolazione con abbonamento ai TP (2015)

Incidenti della circolazione stradale

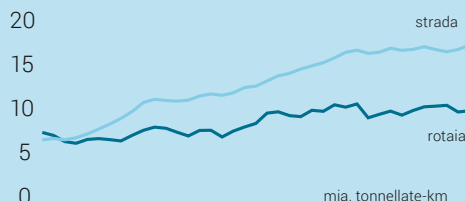


**233** deceduti  
**21 831** feriti

Prestazioni del trasporto merci

63% strada      37% rotaia

Evoluzione 1980–2018



## 90 mia. fr.

Costi globali dei trasporti (2016)



(Sono stati presi in considerazione i costi di: infrastruttura, mezzi di trasporto, incidenti, danni ambientali e alla salute.)

strada **72 mia. fr.**

ferrovia **11 mia. fr.**

aviazione **6 mia. fr.**

navigazione **0,3 mia. fr.**

(strada: senza il traffico pedonale e ciclistico; navigazione: costi 2015)