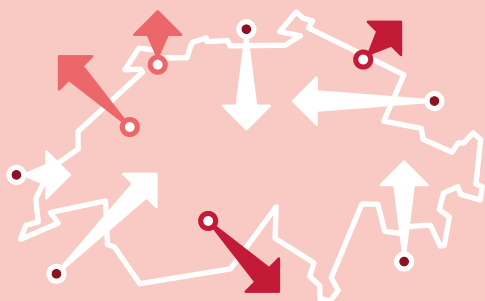


Zahlen von 2018, ausser ein anderes Jahr ist ausgewiesen



Bruttoinlandprodukt (BIP)

## 689 545 Mio. Fr.

zu laufenden Preisen, provisorisch

**80 986 Fr.** pro Einwohner/in

## +2,8%

Veränderung gegenüber dem Vorjahr  
zu Preisen des Vorjahres, provisorisch

## 691 417 Mio. Fr.

Bruttonationaleinkommen (BNE)

zu laufenden Preisen, provisorisch

## 367 250 Mio. Fr.

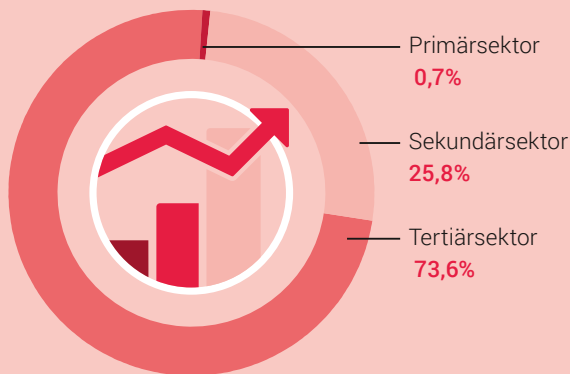
Konsumausgaben

zu laufenden Preisen,  
provisorisch

**43 133 Fr.** pro Einwohner/in




Struktur der Schweizer Wirtschaft,  
in % des BIP, nach Wirtschaftssektor



## 21,3%

Sparquote der privaten Haushalte,  
in % des verfügbaren Bruttoeinkommens, inkl. 2. Säule



## +1,4%

Überschuss (+)/Defizit (-)  
der öffentlichen Haushalte,  
im Verhältnis zum BIP