



Communiqué de presse

Embargo: 03.10.2011, 9:15

7 Agriculture et sylviculture

N° 0351-1110-20

Les comptes économiques de l'agriculture, estimations

2011: L'agriculture entre bonnes récoltes et pression sur les prix

Neuchâtel, 03.10.2011 (OFS) – **Selon les premières estimations, le revenu du secteur agricole suisse augmente de 2,8% en 2011 par rapport à l'année précédente, après avoir enregistré des reculs consécutifs en 2009 et 2010. Cette reprise résulte de plusieurs causes. L'augmentation des volumes produits et des paiements directs a été neutralisée par la poursuite de la chute des prix agricoles. Par contre, la baisse des amortissements a allégé le poids des coûts de production de l'agriculture suisse. Ces résultats se basent sur les comptes économiques de l'agriculture établis par l'Office fédéral de la statistique (OFS).**

Dans l'ensemble, de bons rendements en production végétale sont attendus en 2011, compensant en grande partie le recul estimé de la valeur des herbages. En production animale, la chute du prix des porcins a annulé la progression des volumes produits. Les services agricoles et les activités secondaires ont poursuivi leur essor. La valeur de production totale est estimée à 10,3 milliards de francs, atteignant presque la valeur de l'année précédente (-0,4% ou -40 millions de francs). Les contributions publiques (paiements directs) versées au secteur agricole ont augmenté de 1,4% (+39 millions de francs), tandis que les coûts de production ont diminué de 0,7% (-76 millions de francs). Le solde, soit le revenu du secteur agricole qui rémunère principalement le travail et le capital des familles paysannes, est estimé pour l'année 2011 à plus de 2,7 milliards de francs, soit une hausse de près de 75 millions de francs par rapport à 2010 (+2,8%).

Nouvelle baisse des emplois, reprise des revenus

La tendance à la diminution du nombre d'exploitations et d'emplois dans l'agriculture suisse devrait se poursuivre en 2011. Selon les premières estimations, la réduction du volume de travail agricole serait d'environ 0,8% en 2011, ce qui est comparable à celle enregistrée en 2010. Si l'ensemble des revenus dégagés par le secteur agricole pour rémunérer les personnes salariées et indépendantes

progresses de 2,1%, cette hausse est de 2,9% par unité de travail, après les chutes de revenu consécutives enregistrées en 2009 (-4,4%) et 2010 (-1,0%).

Production animale : marché du porc toujours sous pression

47% de la valeur de production de l'agriculture est issue de la production animale, dont la valeur est comparable à celle de 2010. L'offre en porcs de boucherie reste élevée, augmentant la pression sur un marché qui était déjà tendu. Cette saturation a une incidence négative sur les prix obtenus en 2011 (-6,7%), après avoir déjà essuyé une chute de 11,7% en 2010. La valeur de la production porcine, qui représente un cinquième de la production animale, recule de 6,5% (-62 millions de francs) par rapport à 2010.

La production laitière représente près de la moitié de la production animale. Selon les premières estimations, l'érosion des prix du lait observée depuis 2009 a été freinée en 2011. Le volume produit ayant été maintenu, la valeur de production laitière est comparable à celle de l'année précédente, soit un montant de 2,1 milliards de francs. Par contre, la production de volailles et d'œufs continue sa progression (+1,3%) et atteint désormais presque 10% de la valeur de la production animale.

Bonnes récoltes en 2011, valeurs de production en recul

En 2011, la production végétale représente 43% de la production totale de l'agriculture suisse. Après un hiver pauvre en précipitations, le printemps a été chaud et sec et le début de l'été humide et froid. Après des récoltes médiocres en 2010, la valeur de production des grandes cultures (céréales, betteraves sucrières, oléagineux, pommes de terre) progresse de 6,6% en 2011, tandis que celle des cultures spéciales (fruits et légumes, viticulture et horticulture) augmente de 1,5%. Par contre, les conditions n'ont pas été optimales pour la production herbagère, et provoquent un recul de la valeur de production des cultures fourragères de 12,2%.

La valeur de l'ensemble de la production végétale est en recul de 1,4% (-63 millions de francs) par rapport à 2010, la baisse des prix étant plus forte que l'augmentation des quantités produites.

Les services agricoles et les activités secondaires continuent de progresser

Les services agricoles et les autres activités secondaires, estimés respectivement à 659 et à 364 millions de francs en 2011, forment près de 10% de la valeur de production totale, et continuent de progresser. Un ralentissement de l'essor des services agricoles est observé (+0,6% par rapport à 2010), après une croissance remarquable depuis les années 1980. La diversification des sources de revenus au-delà des activités agricoles de base est une réalité du monde rural suisse. Les activités secondaires non agricoles (non séparables de l'activité agricole principale), telles la transformation de produits agricoles sur la ferme, la pension de chevaux ou encore les nuitées sur la paille, ont augmenté de 6,9% par rapport à 2010.

La baisse des amortissements allège les coûts de production

Les coûts de production sont en léger recul par rapport à l'année précédente (-0,7%), confirmant la tendance observée depuis 2009. Si le renchérissement des produits pétroliers s'est poursuivi au premier semestre 2011, avec son incidence sur le coût de l'énergie fossile et des fertilisants, la plupart des autres moyens de production ont bénéficié d'une certaine stabilité des prix, facilitée par la force du franc suisse. Les amortissements, qui mesurent l'usure du capital fixe (bâtiments, équipements, plantations), reculent de 4,6%. Deux phénomènes expliquent cette baisse. D'une part, la méthode comptable implique de franchir un palier en 2011, après l'amortissement de la dernière tranche des anciens bâtiments en 2010. D'autre part, les investissements en constructions rurales ont baissé depuis les années 1980, en raison de l'évolution structurelle et de la rationalisation à l'œuvre dans le secteur agricole suisse.

Les contributions publiques, un socle important pour le revenu

L'ouverture graduelle des marchés agricoles depuis plus de 15 ans a fait chuter les prix des produits agricoles, surtout au cours de la dernière décennie. A ce recul ont notamment répondu l'évolution structurelle (recul des exploitations et des personnes occupées) et les paiements directs. Selon les premières estimations, les contributions publiques ont été augmentées de 1,4% en 2011. Elles visent en particulier à atténuer les conditions de production difficiles en montagne, à rétribuer les prestations écologiques fournies par les exploitations suisses et à promouvoir des projets de développement régional. Avec plus de 2,9 milliards de francs, elles représentent 22% des ressources totales du secteur agricole suisse, et assurent un socle important dans la formation du revenu dégagé par l'agriculture.

OFFICE FÉDÉRAL DE LA STATISTIQUE
Service de presse

Renseignements:

Franz Murbach, OFS, Section Environnement, développement durable, territoire,
tél.: +41 32 71 36597

Service de presse OFS, tél. : +41 32 71 36013; fax : +41 32 71 36281, e-mail: kom@bfs.admin.ch

Commandes de publications : tél. : +41 32 71 36060, fax : +41 32 71 36061
e-mail : order@bfs.admin.ch

Vous trouverez d'autres informations et publications sous forme électronique sur le site Internet de l'OFS à l'adresse <http://www.statistique.admin.ch> > [Thèmes](#) > [07 - Agriculture, sylviculture](#) > [Comptes économiques et satellites du secteur primaire](#)

Abonnement aux communiqués de presse sous format électronique (pdf) à l'adresse :
<http://www.news-stat.admin.ch>

Ce communiqué est conforme aux principes du Code de bonnes pratiques de la statistique européenne. Ce dernier définit les bases qui assurent l'indépendance, l'intégrité et la responsabilité des services statistiques nationaux et communautaires.

Aucun accès privilégié n'a été accordé pour ce communiqué.

Organisation et couverture des comptes économiques de l'agriculture (CEA)

Les comptes économiques de l'agriculture (CEA) sont établis annuellement par l'Office fédéral de la statistique (OFS) en collaboration avec le Secrétariat de l'Union suisse des paysans (USP). Les CEA forment un compte satellite au cadre central des Comptes nationaux, et sont établis selon la méthodologie d'Eurostat, basée sur les principes du Système européen des comptes (SEC 1995). Les résultats suisses sont validés annuellement par la Conférence CEA, qui regroupe des délégations de l'OFS, de l'Office fédéral de l'agriculture et de l'Union suisse des paysans.

Les CEA couvrent les activités des exploitations agricoles au sens des relevés des structures agricoles et celles des entreprises de services agricoles (travaux à façon). Les CEA décrivent le processus de production et le revenu primaire dégagé par les activités agricoles.

Les CEA ne couvrent pas la production des petites unités agricoles (majoritairement destinée à l'autoconsommation des ménages), le paysagisme et l'entretien des jardins et espaces verts, la sylviculture, la pêche et la pisciculture. Ces autres activités du secteur primaire font l'objet de comptes distincts. L'ensemble des comptes du secteur primaire sert notamment de source pour le compte de production du cadre central des Comptes nationaux.

Révision des Comptes nationaux et incidences sur les Comptes économiques de l'agriculture

Afin de coller au mieux à la réalité économique de la Suisse et de tenir compte de l'évolution des directives internationales, les Comptes nationaux (CN) doivent régulièrement être révisés. Au niveau européen, une révision coordonnée de la nomenclature d'activités de l'ensemble du système de statistiques économiques a été lancée et aboutira en Suisse à l'implémentation dans les CN de la nomenclature générale des activités économiques de 2008 (NOGA 08) en juin 2012. Cette révision de nomenclature permettra en parallèle d'intégrer de nouvelles informations statistiques telles que les données issues des statistiques conjoncturelles et structurelles révisées dans le cadre du programme de révision des statistiques auprès des entreprises de l'OFS. Par contre, les CN ne subiront pas de changement conceptuel et méthodologique significatif lors de la présente révision, mais feront l'objet d'une révision fondamentale prévue pour l'automne 2014.

Les Comptes économiques de l'agriculture (CEA) répondent à des standards internationaux, sous l'égide d'Eurostat. La révision des CN qui sera introduite en 2012 aura une incidence sur les Comptes économiques de l'agriculture (CEA), qui seront également révisés au printemps 2012. A l'instar des CN, il n'y aura pas de changement conceptuel et méthodologique significatif, mais l'introduction de la NOGA 08 permettra de tenir compte de nouvelles informations. Ainsi, les séries chronologiques des CEA seront partiellement révisées, et publiées en octobre 2012.

T1 Principaux résultats des comptes économiques de l'agriculture, à prix courants, en millions de francs

Séquence comptable	1990	1995	2000	2005	2008	2009 ¹⁾	2010 ²⁾	2011 ³⁾	Variation 2010-2011 en %, à prix courants ³⁾	Variation 2010-2011 en %, aux prix de l'année précédente ^{3) 5)}
Production ⁴⁾	14 148	12 047	11 084	10 347	11 229	10 679	10 291	10 251	-0,4%	2,2%
- Production végétale	5 919	5 099	4 883	4 466	4 648	4 697	4 503	4 440	-1,4%	4,1%
- Production animale	7 466	6 111	5 283	4 949	5 600	4 979	4 792	4 787	-0,1%	1,0%
- Production de services agricoles	409	464	560	638	648	650	655	659	0,6%	-4,2%
- Activités secondaires non agricoles (non séparables)	354	373	358	294	333	353	340	364	6,9%	6,8%
- Consommation intermédiaire	6 690	6 370	6 254	6 263	6 655	6 687	6 472	6 470	0,0%	0,5%
= Valeur ajoutée brute	7 458	5 677	4 830	4 083	4 574	3 993	3 819	3 781	-1,0%	5,2%
- Consommation de capital fixe (amortissements)	2 000	2 011	1 989	2 155	2 283	2 287	2 232	2 129	-4,6%	-6,4%
= Valeur ajoutée nette	5 458	3 666	2 842	1 929	2 291	1 706	1 587	1 651	4,1%	21,5%
- Autres impôts sur la production	42	85	107	141	139	149	150	171	13,9%	...
+ Autres subventions sur la production ⁴⁾	696	1 669	2 220	2 571	2 655	2 837	2 876	2 915	1,4%	...
= Revenu des facteurs	6 112	5 251	4 955	4 359	4 807	4 394	4 313	4 396	1,9%	...
- Rémunération des salariés	1 194	1 274	1 166	1 193	1 276	1 239	1 251	1 257	0,5%	...
= Excédent net d'exploitation / revenu mixte net	4 918	3 977	3 788	3 165	3 531	3 155	3 063	3 139	2,5%	...
- Fermages à payer	181	207	209	201	203	204	203	203	0,0%	...
- Intérêts de la dette à payer	427	362	212	212	270	239	230	232	0,5%	...
+ Intérêts à recevoir	56	58	35	11	17	13	11	11	-2,6%	...
= Revenu net d'entreprise	4 366	3 466	3 403	2 764	3 076	2 726	2 640	2 715	2,8%	...

Les chiffres sont arrondis à la valeur supérieure ou inférieure, ce qui peut avoir pour conséquence que la somme des composantes diffère des totaux ou soldes

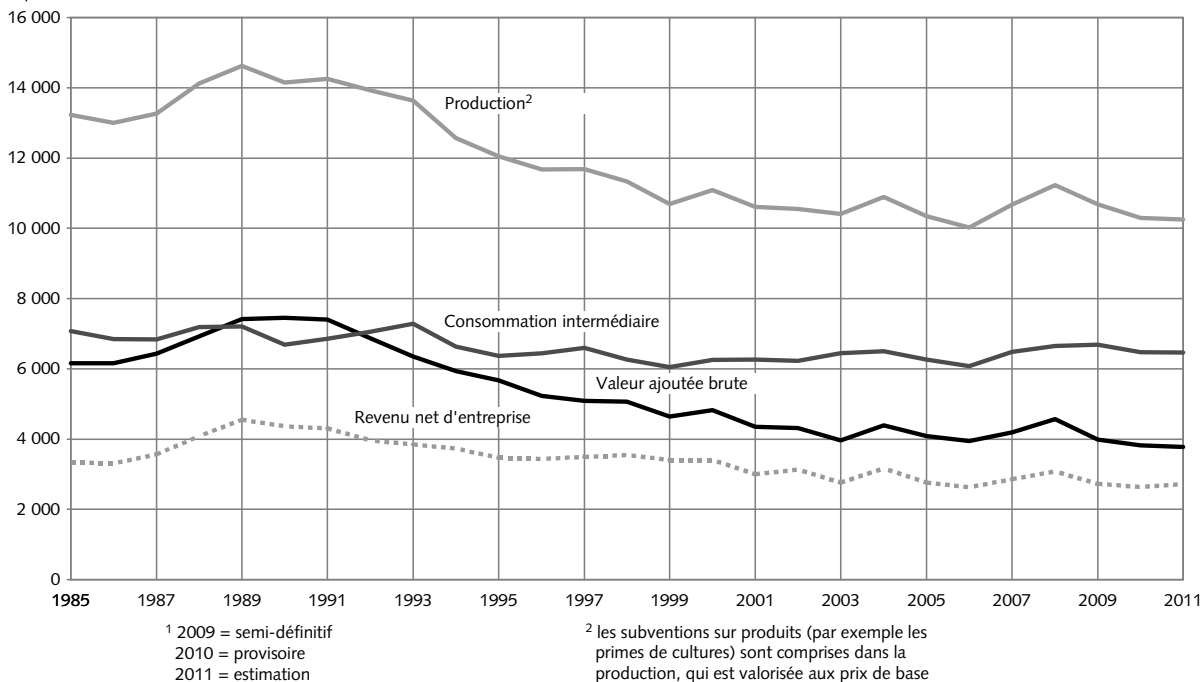
- 1) semi-définitif
- 2) provisoire
- 3) estimation
- 4) les subventions sur produits (par exemple les primes de cultures) sont comprises dans la production, qui est valorisée aux prix de base
- 5) seules les opérations sur biens et services sont valorisées aux prix de l'année précédente

Source: OFS, Comptes économiques de l'agriculture (état au 12.09.2011)

Principaux résultats des comptes économiques de l'agriculture 1985-2011¹

G 1

A prix courants, en millions de francs



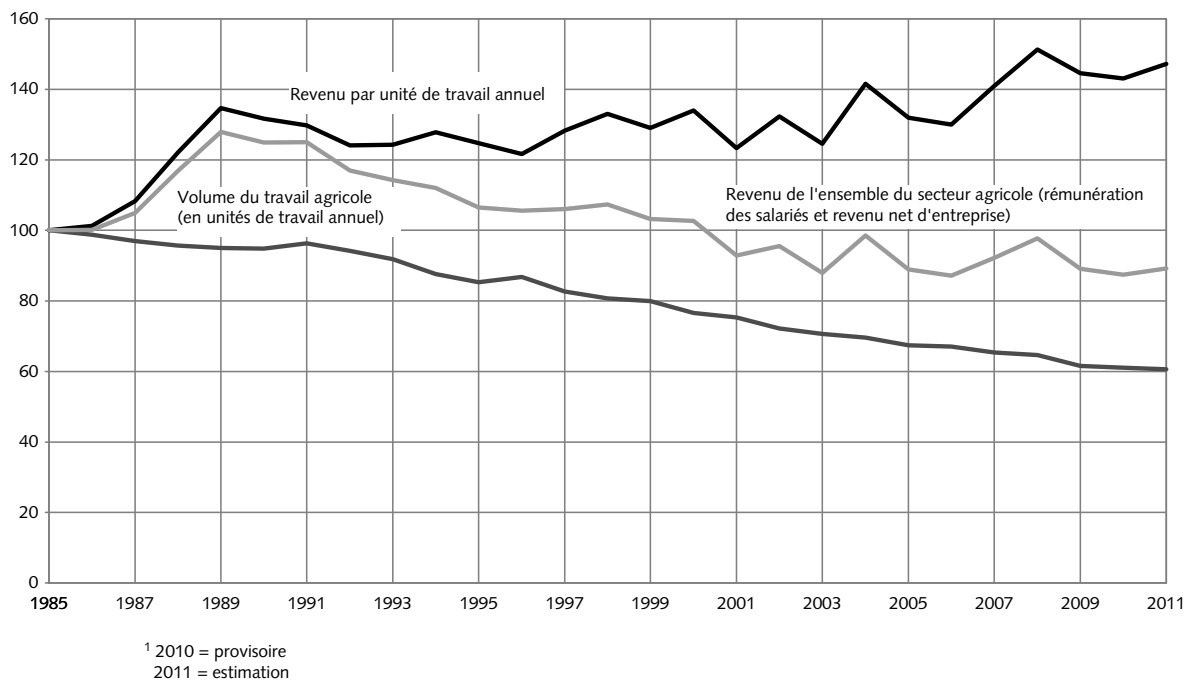
Source: OFS, Comptes économiques de l'agriculture (état au 12.09.2011)

© Office fédéral de la statistique (OFS)

Le revenu des personnes salariées et indépendantes dans le secteur agricole 1985-2011¹

G 2

Indice 1985=100

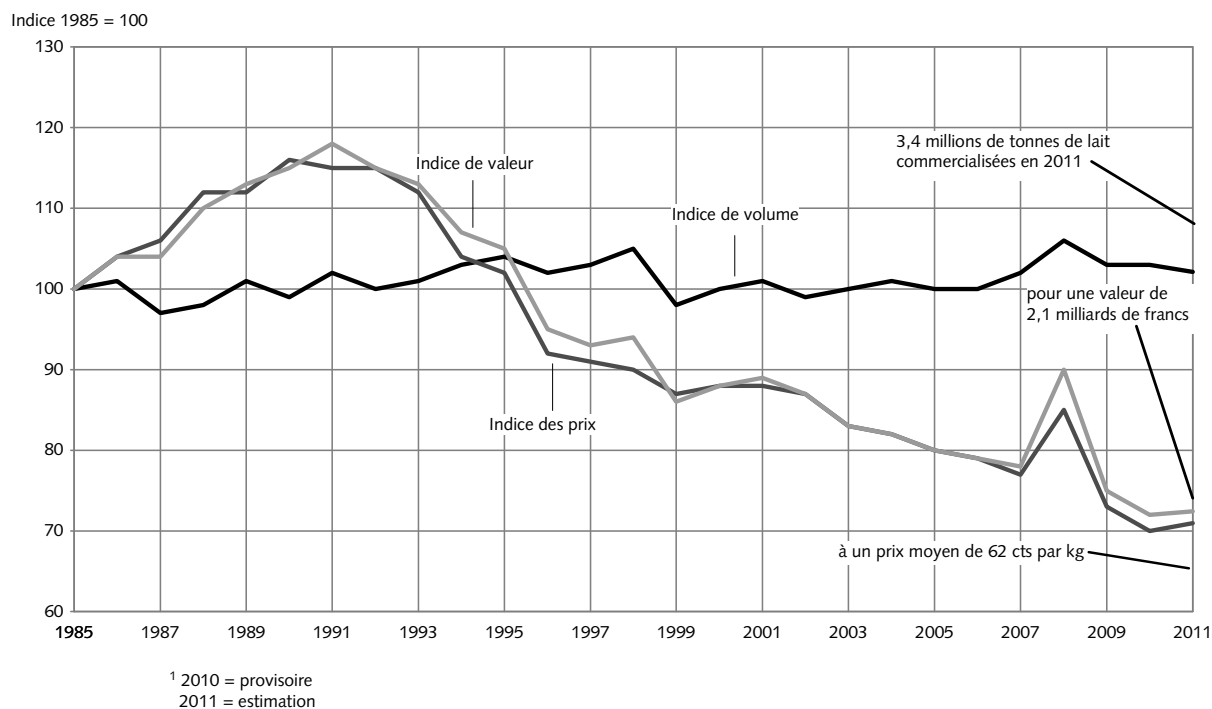


Source: OFS, Comptes économiques de l'agriculture (état au 12.09.2011)

© Office fédéral de la statistique (OFS)

La production laitière 1985-2011¹

G 3

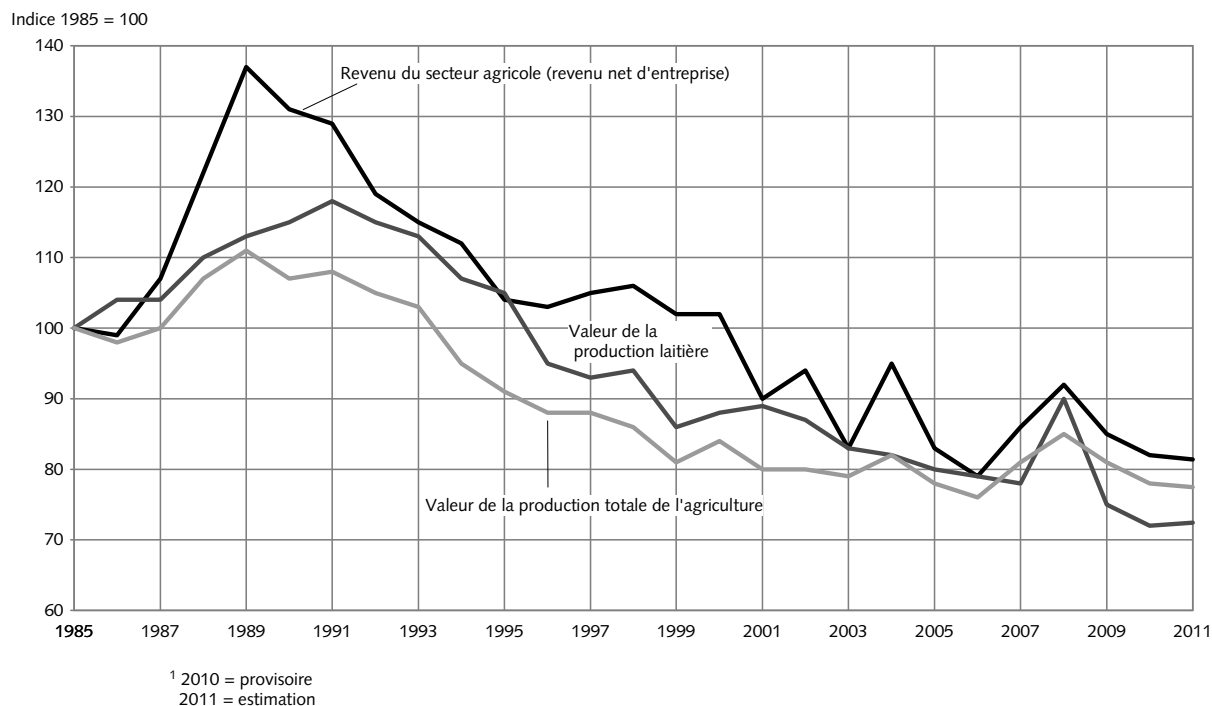


Source: OFS, Comptes économiques de l'agriculture (état au 12.09.2011)

© Office fédéral de la statistique (OFS)

La valeur de la production laitière et le revenu du secteur agricole 1985-2011¹

G 4



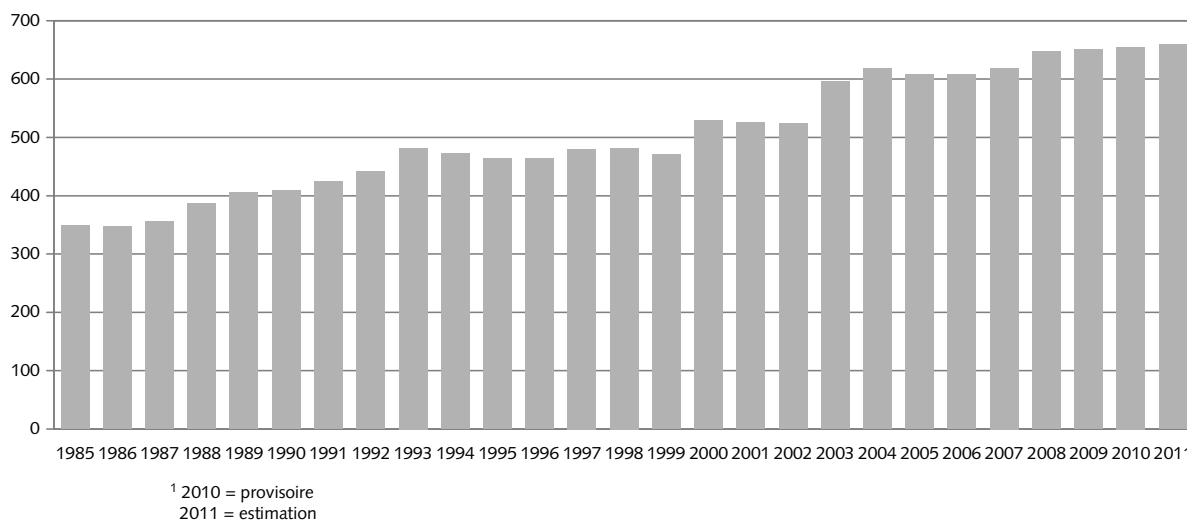
Source: OFS, Comptes économiques de l'agriculture (état au 12.09.2011)

© Office fédéral de la statistique (OFS)

Les services agricoles 1985-2011¹

G 5

A prix courants, en millions de francs



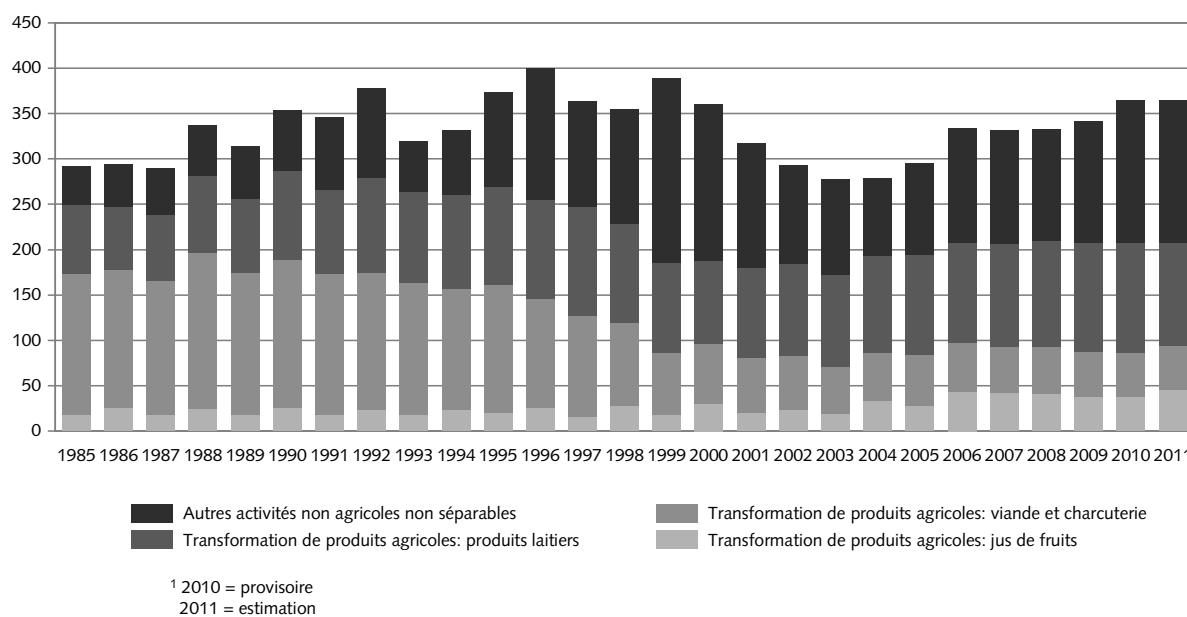
Source: OFS, Comptes économiques de l'agriculture (état au 12.09.2011)

© Office fédéral de la statistique (OFS)

Les activités non agricoles 1985-2011¹

G 6

A prix courants, en millions de francs



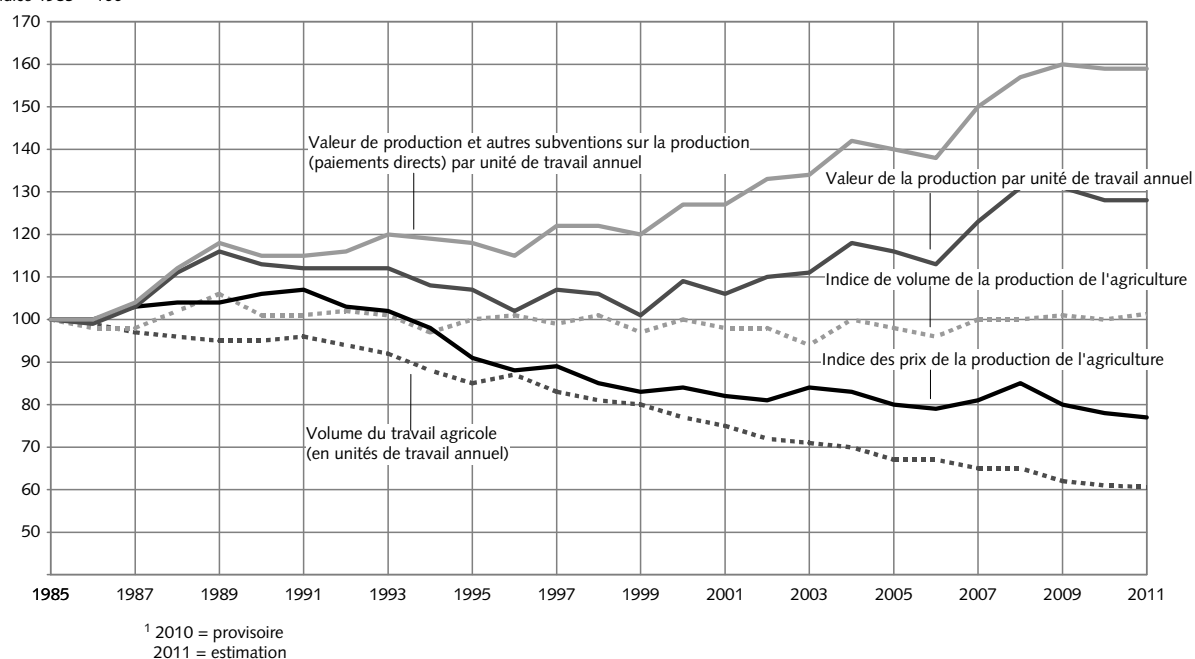
Source: OFS, Comptes économiques de l'agriculture (état au 12.09.2011)

© Office fédéral de la statistique (OFS)

Production, contributions publiques et volume de travail dans l'agriculture 1985-2011¹

G 7

Indice 1985 = 100



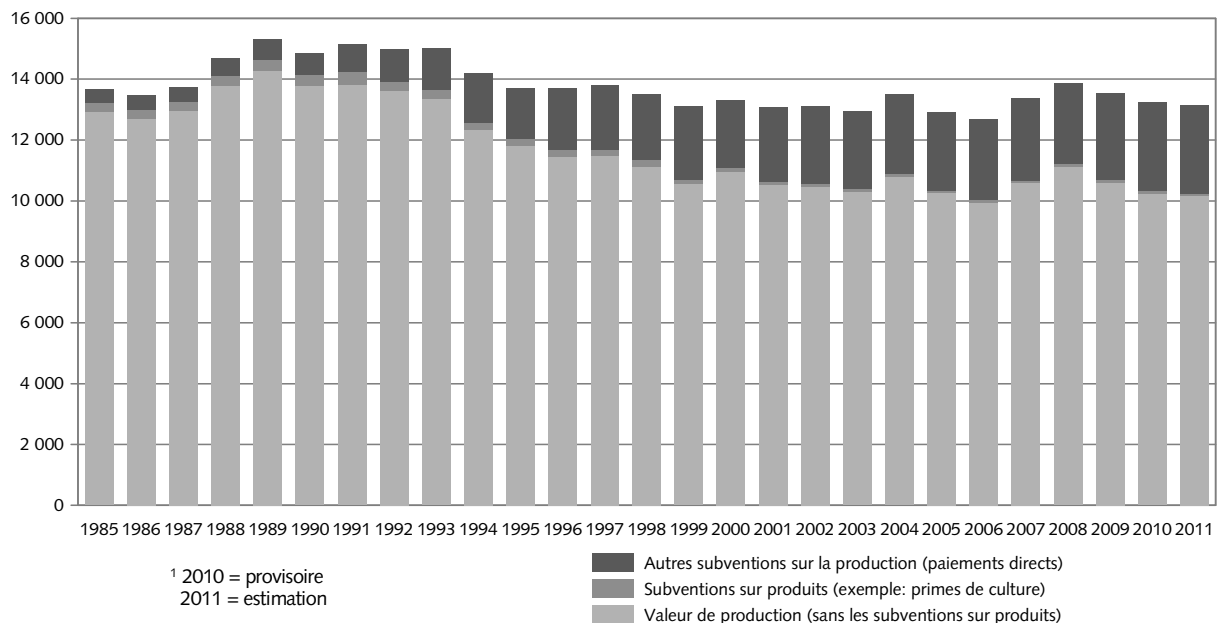
Source: OFS, Comptes économiques de l'agriculture (état au 12.09.2011)

© Office fédéral de la statistique (OFS)

Valeur de production et contributions publiques dans l'agriculture 1985-2011¹

G 8

A prix courants, en millions de francs



Source: OFS, Comptes économiques de l'agriculture (état au 12.09.2011)

© Office fédéral de la statistique (OFS)