



Communiqué de presse

Embargo: 19.01.2010, 9:15

19 Criminalité et droit pénal

N° 0351-1000-50

Privation de liberté

Hausse des effectifs de détenus, mais fortes différences entre concordats

Neuchâtel, 19.01.2010 (OFS) – **Le 2 septembre 2009, 6084 personnes étaient détenues dans les établissements destinés à la privation de liberté de Suisse, le deuxième effectif le plus élevé depuis 1999. Parmi les personnes détenues, 31% se trouvaient en détention préventive, 59% en exécution de peine et de mesure, 7% en mesures de contrainte selon la loi sur les étrangers et 3% étaient détenues pour d'autres motifs. Le taux d'occupation atteignait 91%, en augmentation de 5 points de pourcentage par rapport à 2008. Ce taux était particulièrement élevé dans les cantons de la Suisse latine avec un taux d'occupation de 100%, certaines prisons présentant même une sur-occupation. Les effectifs de détenus, rapportés à la population résidante, ont également augmenté de 76 à 80 détenus pour 100'000 personnes de la population résidante.**

L'enquête sur la privation de liberté a été réalisée dans les 114 établissements et institutions destinés à la privation de liberté relevant des départements cantonaux de justice et police. L'offre de places de détention est en diminution par rapport à 2008 (- 53 à 6683 places). Cette baisse est imputable aux établissements ouverts et semi-ouverts (-26 places) et aux prisons (-27 places).

Le taux d'occupation atteint 91%

La hausse du taux d'occupation de 86% en 2008 à 91% en 2009 est la plus importante depuis 2004. Comme en 2004, la détention préventive (+ 6%) et l'exécution de peine et de mesure (+ 5%) sont les formes de détention qui contribuent le plus à cette augmentation. Le nombre de détenus en détention préventive, avec 1888 personnes détenues au jour de référence 2009, atteint même un maximum depuis 2000. Corrélativement, ce sont les prisons qui connaissent l'effectif de détenus en plus forte croissance (12%, +344 détenus), ce type d'établissement absorbant à lui seul la totalité de l'augmentation du nombre de détenus.

Différences entre les concordats d'exécution des peines

Les résultats au niveau des trois concordats d'exécution des peines existant en Suisse font apparaître des situations très différentes en matière de détention préventive. De manière générale, le concordat des cantons latins, avec un effectif de 863 détenus en préventive au jour de référence, fait un recours privilégié à ce type de détention. C'est également ce concordat qui présente la plus grande part d'étrangers (87%) parmi l'ensemble des détenus en détention préventive, contre 73% pour le concordat de la Suisse orientale (547 détenus) et 74% pour le concordat de la Suisse centrale et du Nord-Ouest (478 détenus).

L'augmentation parallèle des effectifs en exécution de peine et de mesure permet également d'expliquer la hausse des taux d'occupation au sein des trois concordats d'exécution des peines. Le concordat latin se démarque toutefois avec un taux qui, en 2009, franchit la barre des 100%, les taux des autres concordats demeurant inférieurs à 90%.

L'observation des effectifs de détenus rapportés à la population de chaque concordat confirme la situation particulière du concordat latin. Celui-ci compte en effet 92 détenus pour 100'000 personnes de la population résidante, le taux le plus haut depuis 1999. Les concordats de la Suisse centrale et du Nord-Ouest et celui de la Suisse orientale en comptent respectivement 65 et 86.

Evolution des places de détention, 1890 - 2007

Le nombre de places de détention dans les établissements de privation de liberté était de 6663 en 2007 comme en 1893 (6668). Sur la longue durée, le taux de places de détention par rapport à 100'000 personnes de la population résidante a continuellement baissé, passant de 223 à 88 places de détention entre 1890 et 2007.

La population en privation de liberté n'est statistiquement documentée que pour les années 1890 à 1941 et 1999 à 2009. Entre ces deux périodes d'observation, on remarque une forte réduction de l'usage de la privation de liberté, ceci tant pour les personnes détenues avant jugement que pour les personnes jugées en exécution de peine et de mesure. Alors que la population pénitentiaire totale oscillait entre 110 et 160 détenus pour 100'000 personnes de la population résidante jusqu'en 1941, elle est aujourd'hui d'environ 80 détenus. La Suisse occupe aujourd'hui une position basse pour le nombre de détenus par rapport aux autres pays de l'Europe de l'Ouest.

OFFICE FÉDÉRAL DE LA STATISTIQUE
Service de presse

L'enquête sur la privation de liberté est réalisée annuellement, le premier mercredi de septembre. Elle recense la capacité des institutions, les effectifs de détenus et certaines caractéristiques des détenus. Elle permet d'obtenir un état des lieux de la situation dans les établissements et institutions destinés à la privation de liberté en Suisse et de le comparer aux résultats des relevés précédents.

La Constitution fédérale suisse permet aux cantons de conclure des accords (appelés concordats) pour des questions relevant de leurs compétences. Les cantons se sont regroupés dans trois concordats régionaux pour traiter des questions relatives à l'exécution des peines et des mesures : le Concordat de la Suisse centrale et du Nord-Ouest (Argovie, Bâle-Campagne, Bâle-Ville, Berne, Lucerne, Obwald, Nidwald, Schwytz, Soleure, Uri, Zoug), le Concordat de la Suisse orientale (Appenzell Rhodes-Intérieures, Appenzell Rhodes-Extérieures, Glaris, Grisons, Schaffhouse, Saint-Gall, Thurgovie, Zurich) et le Concordat des cantons latins (Fribourg, Genève, Jura, Neuchâtel, Tessin, Valais, Vaud).

D'autres données sur la privation de liberté sont présentées sur le site web de l'Office fédéral de la statistique : <http://www.justice-stat.admin.ch/>; voir également la thématique: données historiques

Renseignements:

Frédéric Clausen, OFS, Section Criminalité et droit pénal, tél.:+41 32 71 36793

Service de presse OFS, tél. : +41 32 71 36013; fax : +41 32 71 36346, e-mail: info@bfs.admin.ch

Commandes de publications : tél. : +41 32 71 36060, fax : +41 32 71 36061
e-mail : order@bfs.admin.ch

Vous trouverez d'autres informations et publications sous forme électronique sur le site Internet de l'OFS à l'adresse <http://www.statistique.admin.ch> > [Thèmes](#) > [19 - Criminalité, droit pénal](#)

Abonnement aux communiqués de presse sous format électronique (pdf) à l'adresse : <http://www.news-stat.admin.ch>

Ce communiqué est conforme aux principes du Code de bonnes pratiques de la statistique européenne. Ce dernier définit les bases qui assurent l'indépendance, l'intégrité et la responsabilité des services statistiques nationaux et communautaires. Les accès privilégiés sont contrôlés et placés sous embargo.

L'Office fédéral de la justice et les membres de la Conférence des directrices et directeurs des départements de justice et police ont eu connaissance du communiqué (un jour) avant sa publication.

T1: Privation de liberté, l'effectif de détenus au jour de relevé

	1999	2000	2001	2002	2003	2004	2005	2006	2007	2008	2009
Données de référence											
Nombre d'établissements de privation de liberté	145	146	148	131	126	126	120	119	115	117	114
Nombre de places de détention	6 493	6 610	6 634	6 369	6 365	6 486	6 584	6 716	6 664	6 736	6 683
Nombre de places pour 100'000 habitants	91	92	92	87	87	88	89	90	88	88	87
Effectif de détenus pour 100'000 habitants	82	79	71	68	71	81	83	79	76	76	80
Taux d'occupation (en %)	90,0	85,7	77,8	77,5	81,9	92,2	93,2	87,7	85,8	85,8	91,0
Effectif de détenus											
Effectif total	5 844	5 666	5 161	4 937	5 214	5 977	6 137	5 888	5 715	5 780	6 084
Femmes	348	364	320	297	297	361	332	333	313	337	374
(en %)	6,0	6,4	6,2	6,0	5,7	6,0	5,4	5,7	5,5	5,8	6,1
Etrangers	4 227	4 329	4 062	3 985	4 027	4 274
(en %)	70,7	70,5	69,0	69,7	69,7	70,2
Mineurs(es)	74	100	54	80	87	84	72	52	54	72	54
(en %)	1,3	1,8	1,0	1,6	1,7	1,4	1,2	0,9	0,9	1,2	0,9
Effectif de détenus selon le motif de détention											
Détention préventive	2 065	1 814	1 581	1 500	1 697	1 863	1 879	1 808	1 653	1 779	1 888
Exécution anticipée de la peine	493	539	439	500	515	576	503	492	515	542	596
Exécution de peine	2 723	2 840	2 821	2 545	2 604	3 030	3 291	3 226	3 083	2 878	3 007
Mesure de contrainte selon la loi étrangère	384	308	218	295	307	394	368	305	391	419	411
Privation de liberté à des fins d'assistance et autres motifs de détention	179	165	102	97	91	114	96	57	73	162	182
Effectif de détenus selon le type des établissements											
Nombre d'établissements fermés	7	7	7	7	7	7	7	7	7	7	7
Capacité	1 427	1 452	1 423	1 404	1 412	1 488	1 486	1 500	1 482	1 482	1 487
Effectif de détenus	1 316	1 331	1 332	1 260	1 263	1 409	1 403	1 407	1 366	1 409	1 385
Taux d'occupation	92,2	91,7	93,6	89,7	89,4	94,7	94,4	93,8	92,2	95,1	93,1
Nombre d'établissements semi-ouverts	19	20	21	21	21	24	24	25	25	25	24
Capacité	1 108	1 215	1 194	1 174	1 160	1 164	1 179	1 172	1 177	1 163	1 137
Effectif de détenus	955	1 032	987	906	902	1 034	1 087	1 033	1 035	955	951
Taux d'occupation	86,2	84,9	82,7	77,2	77,8	88,8	92,2	88,1	87,9	82,1	83,6
Nombre d'établissements pour mesures	8	8	7	7	7	7	8	9	9	9	9
Capacité	392	397	334	312	312	307	378	391	407	430	423
Effectif de détenus	317	333	267	263	282	263	340	355	355	397	395
Taux d'occupation	80,9	83,9	79,9	84,3	90,4	85,7	89,9	90,8	87,2	92,3	93,4
Nombre de centres de mesures de contraintes ¹⁾	4	5	8	8	7	5	5	5	5	5	5
Capacité	134	144	216	214	202	220	222	222	222	222	224
Effectif de détenus	139	123	142	187	145	225	188	163	201	210	200
Taux d'occupation	103,7	85,4	65,7	87,4	71,8	102,3	84,7	73,4	90,5	94,6	89,3
Nombre de prisons	107	106	105	88	84	83	76	73	69	71	69
Capacité	3 432	3 402	3 467	3 265	3 279	3 307	3 319	3 431	3 376	3 439	3 412
Effectif de détenus	3 117	2 847	2 433	2 321	2 622	3 046	3 119	2 930	2 758	2 809	3 153
Taux d'occupation	90,8	83,7	70,2	71,1	80,0	92,1	94,0	85,4	81,7	81,7	92,4

1) Etablissements effectuant exclusivement de la détention en vue d'extradition ou d'expulsion

2) Le jour de relevé: 1er mercredi du mois septembre

Etat de la banque de données au 12.11.2009

© Office fédéral de la statistique, Statistique de la privation de liberté

T2: Privation de liberté, l'effectif de détenus au jour de relevé selon les concordats sur l'exécution des peines

	1999	2000	2001	2002	2003	2004	2005	2006	2007	2008	2009
Concordat sur l'exécution des peines de la Suisse centrale et du Nord-Ouest 1)											
Nombre de places de détention	2 244	2 271	2 306	2 221	2 181	2 234	2 266	2 303	2 268	2 249	2 236
Taux d'occupation (en %)	91,1	82,0	74,6	75,2	82,3	90,4	89,8	81,3	81,5	81,5	87,1
Effectif de détenus pour 100'000 habitants	72	65	60	58	62	69	69	64	62	61	65
Effectif total	2 045	1 862	1 720	1 670	1 795	2 020	2 034	1 873	1 849	1 833	1 947
Détention préventive	551	450	399	370	501	551	459	443	411	408	478
Exécution anticipée de la peine	292	286	288	293	303	330	310	274	287	291	300
Exécution de peine	997	988	923	869	862	944	1 063	1 026	949	895	947
Mesure de contrainte selon la loi étrangère	171	97	71	106	110	170	153	112	181	182	190
Privation de liberté à des fins d'assistance et autres motifs de détention	34	41	39	32	19	25	49	18	21	57	32
Concordat sur l'exécution des peines de la Suisse orientale 2)											
Nombre de places de détention	2 196	2 264	2 276	2 200	2 217	2 255	2 335	2 349	2 353	2 386	2 365
Taux d'occupation (en %)	94,2	88,5	77,0	77,0	82,2	90,6	91,8	85,9	84,6	82,3	86,8
Effectif de détenus pour 100'000 habitants	93	89	77	74	79	88	92	86	84	82	86
Effectif total	2 069	2 004	1 752	1 694	1 823	2 044	2 144	2 017	1 990	1 963	2 052
Détention préventive	655	545	506	479	545	564	595	530	483	548	547
Exécution anticipée de la peine	175	227	136	183	190	222	182	193	206	224	270
Exécution de peine	980	1 001	949	846	893	1 017	1 180	1 127	1 091	936	945
Mesure de contrainte selon la loi étrangère	143	129	110	139	156	176	152	136	168	176	161
Privation de liberté à des fins d'assistance et autres motifs de détention	116	102	51	47	39	65	35	31	42	79	129
Concordat sur l'exécution des peines dans les cantons latins 3)											
Nombre de places de détention	2 053	2 075	2 052	1 948	1 967	1 997	1 983	2 064	2 043	2 101	2 082
Taux d'occupation (en %)	84,3	86,7	82,3	80,7	81,1	95,8	98,8	96,8	91,8	94,4	100,1
Effectif de détenus pour 100'000 habitants	84	87	81	74	75	89	90	91	84	88	92
Effectif total	1 730	1 800	1 689	1 573	1 596	1 913	1 959	1 998	1 876	1 984	2 085
Détention préventive	859	819	676	651	651	748	825	835	759	823	863
Exécution anticipée de la peine	26	26	15	24	22	24	11	25	22	27	26
Exécution de peine	746	851	949	830	849	1 069	1 048	1 073	1 043	1 047	1 115
Mesure de contrainte selon la loi étrangère	70	82	37	50	41	48	63	57	42	61	60
Privation de liberté à des fins d'assistance et autres motifs de détention	29	22	12	18	33	24	12	8	10	26	21

1) Argovie, Bâle-Campagne, Bâle-Ville, Berne, Lucerne, Obwald, Nidwald, Schwytz, Soleure, Uri, Zoug

2) Appenzell Rhodes-Intérieurs, Appenzell Rhodes-Extérieurs, Glaris, Grisons, Schaffhouse, Saint-Gall, Thurgovie, Zurich

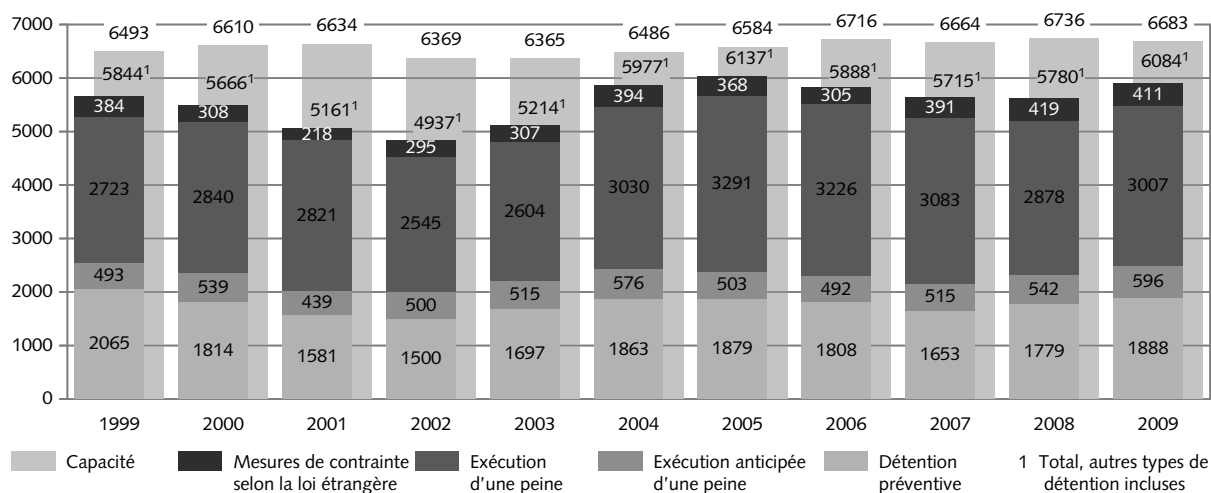
3) Fribourg, Genève, Jura, Neuchâtel, Vaud, Valais, Tessin

Etat de la banque de données au 12.11.2009

© Office fédéral de la statistique, Statistique de la privation de liberté

Effectif des détenus selon le type de détention

G 1

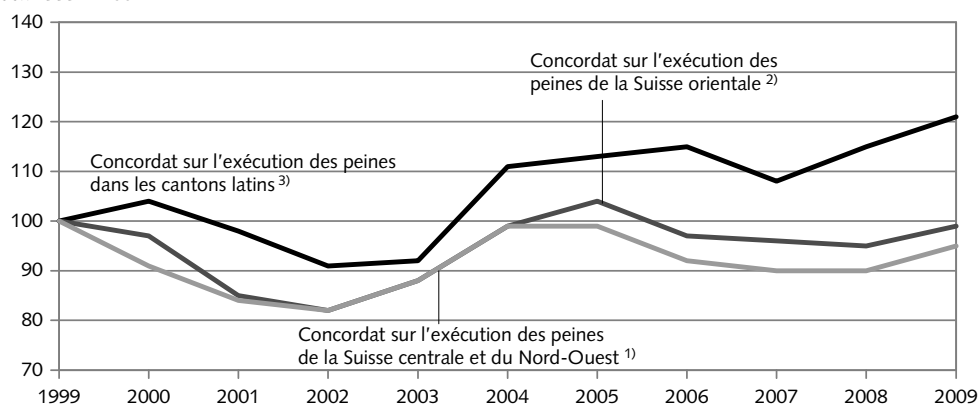


© OFS

Privation de liberté, l'effectif de détenus au jour de relevé selon les concordats sur l'exécution des peines

G 2

Index 1999 = 100



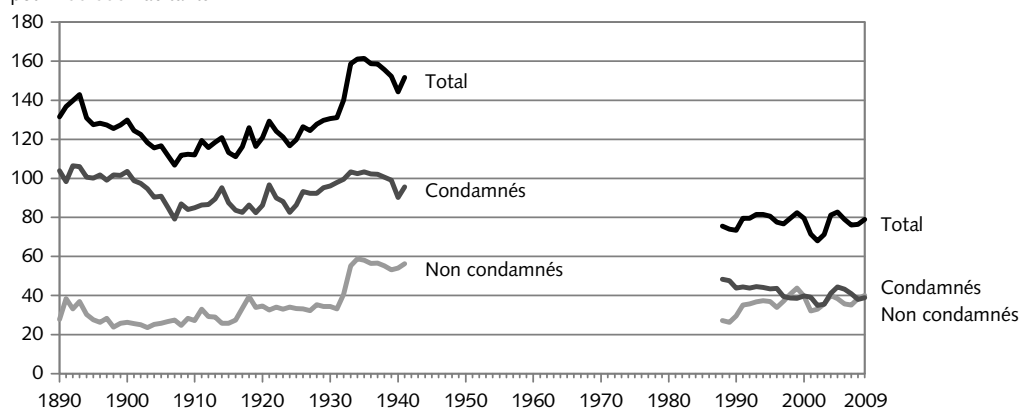
1) Argovie, Bâle-Campagne, Bâle-Ville, Berne, Lucerne, Obwald, Nidwald, Schwytz, Soleure, Uri, Zoug
 2) Appenzell Rhodes-Intérieurs, Appenzell Rhodes-Extérieurs, Glaris, Grisons, Schaffhouse, Saint-Gall, Thurgovie, Zurich
 3) Fribourg, Genève, Jura, Neuchâtel, Vaud, Valais, Tessin

© OFS

Population des détenus selon le statut

G 3

pour 100 000 habitants



© OFS